

ROMÂNIA
JUDEȚUL CONSTANȚA
CONSILIUL JUDEȚEAN

PROIECT DE HOTĂRÂRE Nr. 100/29.04.2026
privind aprobarea bugetului de venituri și cheltuieli al Județului Constanța pe anul 2026

Președintele Consiliului Județean Constanța, Florin Mitroi, în baza prerogativelor stabilite de lege și a inițiativei exprimate în referatul de aprobare nr.14105/29.04.2026, în calitatea sa de inițiator:

- **Văzând** raportul de specialitate nr.14106/29.04.2026 al Direcției Generale Economico-Financiare; rapoartele de specialitate ale Direcției Generale de proiecte înregistrate sub numerele:

- **În baza** prevederilor Legii nr.43/2026 privind bugetul de stat pentru anul 2026;

- Dispozițiilor art. 8, art.13, art.19 alin.(1) lit.a) și alin.(2), art. 39 alin.(3) precum și art.58, alin.(1), lit.a) din Legea nr.273/2006 a finanțelor publice locale, cu modificările și completările ulterioare;

- Prevederile art.173, alin.(1) lit.b) și alin.(3) lit.a) din Ordonanța de Urgență a Guvernului nr.57/2019 privind Codul Administrativ, cu modificările și completările ulterioare;

- **Ținând cont de:** prevederile art.80 și 81 din Legea nr.24/2000 privind Normele de tehnică legislativă pentru elaborarea actelor normative, republicată, cu modificările și completările ulterioare;

- Procesul-verbal nr...../29.04.2026 referitor la îndeplinirea cerințelor Legii privind transparența decizională.

În temeiul dispozițiilor art.182 alin.(2) din O.U.G. 57/2019 privind Codul administrativ, cu modificările și completările ulterioare;

PROPUNE:

Art.1 –Aprobarea bugetului de venituri și cheltuieli al Județului Constanța pe anul 2026, stabilindu-se veniturile totale în sumă de 1.656.256.070 lei și cheltuielile totale în sumă de 1.801.009.260 lei, deficitul de 144.753.190 lei se finanțează din excedentul bugetar rezultat la încheierea exercițiului anului precedent și va fi utilizat pentru secțiunea dezvoltare, conform anexei nr. 1.

Art.2 Aprobarea bugetului de venituri și cheltuieli al instituțiilor publice și activităților finanțate integral sau parțial din venituri proprii (de subordonare locală) pe anul 2026, stabilindu-se venituri în sumă de 1.152.127.340 lei și cheltuieli în sumă de 1.176.873.830 lei, deficitul de 24.746.490 lei se finanțează din excedentul bugetar rezultat la încheierea exercițiului anului precedent, conform anexei nr.2.

Art.3 –Se aprobă lista obiectivelor de investiții pe anul 2026, conform anexei nr.3.

Art.4 –Se aprobă programul de investiții publice pe grupe de investiții și surse de finanțare, conform anexei nr.4.

Art.5 – Se aprobă Lista privind proiectele finanțate din fonduri externe nerambursabile în perioada de programare 2026-2029 derulate la nivelul Consiliului Județean Constanța, conform Anexei nr.5.

Art.6 – Se aprobă Raportul privind rezultatele etichetării cheltuielilor bugetare, detaliate pe capitole și surse finanțare conform anexei nr.6.

Art.7 – Se aprobă Situația numărului de personal permanent și temporar și salariile de baza pe anul 2026, conform anexei nr.7.

Art.8 –Anexele nr.1-7 fac parte integrantă din prezentul proiect de hotărâre.

Art.9 –Prezentul proiect de hotărâre ce urmează a fi înscris pe ordinea de zi a ședinței ordinare din luna mai anul 2026, se transmite de Secretarul General al Județului Constanța, Comisiei de Buget-Finanțe: Comisiei Juridice Administrație și Ordine Publică; Comisiei pentru Investiții, Patrimoniu, Infrastructură și Urbanism, în vederea examinării, formulării de amendamente în scris, după caz, precum și întocmirii avizului cu privire la adoptarea sau, după caz, respingerea proiectului.

INIȚIATOR

PREȘEDINTELE CONSILIULUI JUDEȚEAN CONSTANȚA FLORIN MITROI

**Avizează,
SECRETAR GENERAL AL JUDEȚULUI,**

Nesrin GEAFAR

BUGETUL LOCAL pe anul 2026
- initial -

Nr. Crt.	Denumirea indicatorilor	Cod indicator	Buget 2026						Estimari		
			PREVEDERI ANUALE		PREVEDERI TRIMESTRIALE				2027	2028	2029
			TOTAL	din care cred. bug. destinate stingerii plăților restante	Trim I	Trim II	Trim III	Trim IV			
1	TOTAL VENITURI (cod 00.02+00.15+00.16+00.17+45.02+46.02+48.02)	00.01	1.656.256.070	0	155.496.420	844.881.030	452.850.450	203.028.170	916.925.610	740.458.830	715.776.890
2	VENITURI PROPRII (cod 00.02-11.02-37.02+00.15)	49.90	300.511.680	0	69.399.920	79.320.810	77.952.450	73.838.500	455.275.890	406.188.280	389.631.800
3	I. VENITURI CURENTE (cod 00.03+00.12)	00.02	556.061.680	0	111.059.820	150.059.900	149.516.900	145.425.060	704.054.890	657.868.280	641.628.800
4	A. VENITURI FISCALE (cod 00.04+00.09+00.10+00.11)	00.03	507.525.430	0	97.952.640	137.698.950	137.441.950	134.431.890	634.054.890	573.068.280	543.628.800
5	A1. IMPOZIT PE VENIT, PROFIT SI CASTIGURI DIN CAPITAL (cod 00.05+00.06+00.07)	00.04	243.387.000	0	54.225.740	64.711.660	63.802.500	60.647.100	372.405.610	307.916.880	276.435.400
6	A1.1. IMPOZIT PE VENIT, PROFIT SI CASTIGURI DIN CAPITAL DE LA PERSOANE JURIDICE (cod 01.02)	00.05	8.500.000	0	2.132.400	2.500.000	2.500.000	1.367.600	10.000.000	12.000.000	13.500.000
7	Impozit pe profit (cod 01.02.01)	01.02	8.500.000	0	2.132.400	2.500.000	2.500.000	1.367.600	10.000.000	12.000.000	13.500.000
8	Impozit pe profit de la agenti economici	01.02.01	8.500.000	0	2.132.400	2.500.000	2.500.000	1.367.600	10.000.000	12.000.000	13.500.000
9	A1.2. IMPOZIT PE VENIT, PROFIT, SI CASTIGURI DIN CAPITAL DE LA PERSOANE FIZICE (cod 03.02+04.02)	00.06	234.887.000	0	52.093.340	62.211.660	61.302.500	59.279.500	362.405.610	295.916.880	262.935.400
13	Cote si sume defalcate din impozitul pe venit (cod 04.02.01+04.02.04+04.02.05+04.02.06)	04.02	234.887.000	0	52.093.340	62.211.660	61.302.500	59.279.500	362.405.610	295.916.880	262.935.400
14	Cote defalcate din impozitul pe venit	04.02.01	204.010.000	0	52.093.340	51.911.660	51.002.500	49.002.500	310.995.610	244.506.880	211.525.400
15	Sume alocate din cotele defalcate din impozitul pe venit pentru echilibrarea bugetelor locale	04.02.04	30.877.000	0	0	10.300.000	10.300.000	10.277.000	51.410.000	51.410.000	51.410.000
33	A4. IMPOZITE SI TAXE PE BUNURI SI SERVICII (cod 11.02+12.02+15.02+16.02)	00.10	262.537.000	0	43.171.900	72.564.090	73.389.450	73.411.560	258.423.000	261.963.000	263.915.000
34	Sume defalcate din TVA (cod 11.02.01+11.02.02+11.02.05+11.02.06)	11.02	255.537.000	0	41.646.900	70.739.090	71.564.450	71.586.560	248.779.000	251.680.000	251.997.000
35	Sume defalcate din taxa pe valoarea adaugata pentru finantarea cheltuielilor descentralizate la nivelul judetelor	11.02.01	212.574.000	0	36.150.000	58.810.000	58.810.000	58.804.000	212.896.000	213.226.000	213.543.000
38	Sume defalcate din taxa pe valoarea adaugata pentru drumuri	11.02.05	15.451.000	0	0	5.150.130	5.150.130	5.150.740	22.574.000	23.828.000	23.828.000
39	Sume defalcate din taxa pe valoarea adaugata pentru echilibrarea bugetelor locale	11.02.06	27.512.000	0	5.496.900	6.778.960	7.604.320	7.631.820	13.309.000	14.626.000	14.626.000
48	Taxe pe utilizarea bunurilor, autorizarea utilizarii bunurilor sau pe desfasurarea de activitati (cod 16.02.02+16.02.03+16.02.50)	16.02	7.000.000	0	1.525.000	1.825.000	1.825.000	1.825.000	9.644.000	10.283.000	11.918.000
49	Impozit pe mijloacele de transport (cod 16.02.02.01+16.02.02.02)	16.02.02	2.900.000	0	500.000	800.000	800.000	800.000	4.644.000	4.783.000	4.918.000
50	Taxa asupra mijloacelor de transport detinute de persoane fizice *)	16.02.02.01	700.000	0	100.000	200.000	200.000	200.000			
51	Taxa asupra mijloacelor de transport detinute de persoane juridice *)	16.02.02.02	2.200.000	0	400.000	600.000	600.000	600.000			
52	Taxe si tarife pentru eliberarea de licente si autorizatii de functionare	16.02.03	4.100.000	0	1.025.000	1.025.000	1.025.000	1.025.000	5.000.000	5.500.000	7.000.000

Nr. Crt.	Denumirea indicatorilor	Cod indicator	Buget 2026						Estimari		
			PREVEDERI ANUALE		PREVEDERI TRIMESTRIALE				2027	2028	2029
			TOTAL	din care cred. bug. destinate stingerii plăților restante	Trim I	Trim II	Trim III	Trim IV			
54	A6. ALTE IMPOZITE SI TAXE FISCALE (cod 18.02)	00.11	1.601.430	0	555.000	423.200	250.000	373.230	3.226.280	3.188.400	3.278.400
55	Alte impozite si taxe fiscale (cod 18.02.50)	18.02	1.601.430	0	555.000	423.200	250.000	373.230	3.226.280	3.188.400	3.278.400
56	Alte impozite si taxe	18.02.50	1.601.430	0	555.000	423.200	250.000	373.230	3.226.280	3.188.400	3.278.400
57	C. VENITURI NEFISCALE (cod 00.13+00.14)	00.12	48.536.250	0	13.107.180	12.360.950	12.074.950	10.993.170	70.000.000	84.800.000	98.000.000
58	C1. VENITURI DIN PROPRIETATE (cod 30.02+31.02)	00.13	24.264.650	0	6.240.780	5.820.770	6.101.550	6.101.550	36.000.000	44.300.000	51.500.000
59	Venituri din proprietate (cod 30.02.01+30.02.05+30.02.08+30.02.50)	30.02	24.264.650	0	6.240.780	5.820.770	6.101.550	6.101.550	36.000.000	44.300.000	51.500.000
62	Venituri din concesiuni si inchirieri	30.02.05	24.264.650	0	6.240.780	5.820.770	6.101.550	6.101.550	36.000.000	44.300.000	51.500.000
63	Redevente miniere	30.02.05.01	9.224.650	0	2.480.780	2.060.770	2.341.550	2.341.550	15.000.000	18.000.000	20.000.000
64	Redevente din exploatarea terenurilor cu destinatie agricola	30.02.05.05	408.000	0	102.000	102.000	102.000	102.000	1.000.000	1.300.000	1.500.000
66	Alte venituri din concesiuni si inchirieri de catre institutiile publice	30.02.05.30	14.632.000	0	3.658.000	3.658.000	3.658.000	3.658.000	20.000.000	25.000.000	30.000.000
73	C2. VANZARI DE BUNURI SI SERVICII (cod 33.02+34.02+35.02+36.02+37.02)	00.14	24.271.600	0	6.866.400	6.540.180	5.973.400	4.891.620	34.000.000	40.500.000	46.500.000
74	Venituri din prestari de servicii si alte activitati (cod 33.02.08+33.02.10+33.02.12+33.02.24+33.02.27+33.02.28+33.02.50)	33.02	1.700.000	0	425.000	425.000	425.000	425.000	2.000.000	2.500.000	3.000.000
81	Contributia lunara a parintilor pentru intretinerea copiilor in unitatile de protectie sociala	33.02.27	1.700.000	0	425.000	425.000	425.000	425.000	2.000.000	2.500.000	3.000.000
88	Amenzi, penalitati si confiscari (cod 35.02.01 la 35.02.03+35.02.50)	35.02	1.565.000	0	180.000	400.000	300.000	685.000	2.000.000	3.000.000	3.500.000
89	Venituri din amenzi si alte sanctiuni aplicate potrivit dispozitiilor legale	35.02.01	1.565.000	0	180.000	400.000	300.000	685.000	2.000.000	3.000.000	3.500.000
90	Venituri din amenzi și alte sancțiuni aplicate de către alte instituții de specialitate	35.02.01.02	1.565.000	0	180.000	400.000	300.000	685.000	2.000.000	3.000.000	3.500.000
95	Diverse venituri (cod 36.02.01+36.02.05+36.02.06+36.02.07+36.02.11+36.02.50)	36.02	20.993.600	0	6.248.400	5.715.180	5.248.400	3.781.620	30.000.000	35.000.000	40.000.000
110	Alte venituri	36.02.50	20.993.600	0	6.248.400	5.715.180	5.248.400	3.781.620	30.000.000	35.000.000	40.000.000
111	Transferuri voluntare, altele decat subventiile (cod 37.02.01+37.02.50)	37.02	13.000	0	13.000	0	0	0	0	0	0
112	Donatii si sponsorizari	37.02.01	13.000	0	13.000	0	0	0	0	0	0
113	Vărsăminte din secțiunea de funcționare pentru finanțarea secțiunii de dezvoltare a bugetului local (cu semnul minus)	37.02.03	-19.121.830	0	-1.758.520	-1.897.970	-4.580.400	-10.884.940	-163.970.530	-103.512.130	-78.866.250
114	Vărsăminte din secțiunea de funcționare	37.02.04	19.121.830	0	1.758.520	1.897.970	4.580.400	10.884.940	163.970.530	103.512.130	78.866.250
140	IV. SUBVENTII (cod 00.18)	00.17	975.902.120	0	42.385.320	639.619.220	248.118.240	45.779.340	83.240.260	68.236.530	68.324.810
141	SUBVENTII DE LA ALTE NIVELE ALE ADMINISTRATIEI PUBLICE (cod 42.02+43.02)	00.18	975.902.120	0	42.385.320	639.619.220	248.118.240	45.779.340	83.240.260	68.236.530	68.324.810
142	Subvenții de la bugetul de stat (cod 42.02.01+42.02.05+ 42.02.10+42.02.12 la 42.02.21+42.02.28+ 42.02.29+42.02.32 la 42.02.36+42.02.40 la 42.02.42+ 42.02.44 la 42.02.46+42.02.51+42.02.52+ 42.02.54+42.02.55+ 42.02.62+42.02.63+42.02.64+42.02.65+42.02.66+42.02.67+42.02.69+42.02.73+42.02.79+42.02.80+42.02.81 +42.02.82+42.02.84)	42.02	974.981.660	0	41.464.860	639.619.220	248.118.240	45.779.340	83.240.260	68.236.530	68.324.810
148	Planuri si regulamente de urbanism	42.02.05	7.999.800	0	0	2.700.000	2.700.000	2.599.800	0	0	0

Nr. Crt.	Denumirea indicatorilor	Cod indicator	Buget 2026						Estimari		
			PREVEDERI ANUALE		PREVEDERI TRIMESTRIALE				2027	2028	2029
			TOTAL	din care cred. bug. destinate stingerii plăților restante	Trim I	Trim II	Trim III	Trim IV			
160	Subvenții de la bugetul de stat către bugetele locale pentru finanțarea investițiilor în sănătate(cod 42.02.16.01+42.02.16.02+42.02.16.03)	42.02.16	54.669.000	0	0	0	27.334.500	27.334.500	56.090.000	57.436.000	58.757.200
161	Subvenții de la bugetul de stat către bugetele locale pentru finanțarea aparatului medical și echipamentelor de comunicații în urgență în sănătate	42.02.16.01	54.669.000	0	0	0	27.334.500	27.334.500	56.090.000	57.436.000	58.757.200
171	Alte drepturi pentru dizabilitate și adopție	42.02.21	7.409.000	0	3.472.000	1.600.000	1.634.000	703.000	7.194.000	7.194.000	7.194.000
180	Subvenții din bugetul de stat pentru finanțarea unităților de asistență medico-socială	42.02.35	1.491.430	0	364.000	375.810	375.810	375.810	1.565.000	1.565.000	1.565.000
203	Finanțarea programelor naționale de dezvoltare locală	42.02.65	12.981.400	0	0	0	0	12.981.400	0	0	0
217	Subvenții de la bugetul de stat către bugetele locale pentru Programul național de investiții Anghel Saligny	42.02.87	677.600	0	677.600	0	0	0	0	0	0
218	Alocări de sume din PNRR aferente asistenței financiare nerambursabile (cod 42.02.88 01 la 42.02.88.03)	42.02.88	5.465.300	0	1.899.440	3.565.860	0	0	0	0	0
219	Fonduri europene nerambursabile	42.02.88.01	4.592.690	0	1.569.780	3.022.910	0	0	0	0	0
221	Sume aferente TVA	42.02.88.03	872.610	0	329.660	542.950	0	0	0	0	0
223	Alocări de sume din PNRR aferente componentei împrumuturi (cod 42.02.89.01 la 42.02.89.03)	42.02.89	865.286.960	0	34.675.780	622.958.380	207.652.800	0	0	0	0
224	Fonduri din împrumut rambursabil	42.02.89.01	624.287.130	0	23.474.450	450.609.500	150.203.180	0	0	0	0
225	Finanțare publică națională	42.02.89.02	110.545.830	0	6.295.530	78.187.730	26.062.570	0	0	0	0
226	Sume aferente TVA	42.02.89.03	130.454.000	0	4.905.800	94.161.150	31.387.050	0	0	0	0
235	Subvenții de la bugetul de stat necesare susținerii derulării proiectelor finanțate din fonduri externe nerambursabile (FEN) postaderare, aferente perioadei de programare 2021-2027	42.02.93	19.001.170	0	376.040	8.419.170	8.421.130	1.784.830	18.391.260	2.041.530	808.610
236	Subvenții de la bugetul de stat către bugetele locale necesare susținerii derulării proiectelor finanțate din fondurile europene dedicate Afacerilor interne, pentru perioada de programare 2021 – 2027	42.02.93.01	16.400	0	0	4.100	6.150	6.150	669.530	0	0
237	Subvenții de la bugetul de stat către bugetele locale necesare susținerii derulării proiectelor finanțate din FEN postaderare, aferente perioadei de programare 2021-2027	42.02.93.03	18.984.770	0	376.040	8.415.070	8.414.980	1.778.680	17.721.730	2.041.530	808.610
240	Subvenții de la alte administrații (cod. 43.02.01+43.02.04+43.02.07+43.02.08+43.02.20+43.02.21)	43.02	920.460	0	920.460	0	0	0	0	0	0
259	Sume alocate din PNRR aferente componentei împrumuturi	43.02.48	914.930	0	914.930	0	0	0	0	0	0
260	Fonduri din împrumut rambursabil	43.02.48.01	772.870	0	772.870	0	0	0	0	0	0
262	Sume aferente TVA	43.02.48.03	142.060	0	142.060	0	0	0	0	0	0
263	Sume alocate din PNRR aferente asistenței financiare nerambursabile	43.02.49	5.530	0	5.530	0	0	0	0	0	0
264	Fonduri europene nerambursabile	43.02.49.01	4.640	0	4.640	0	0	0	0	0	0
266	Sume aferente TVA	43.02.49.03	890	0	890	0	0	0	0	0	0
270	Sume FEN postaderare în contul plăților efectuate și prefinanțări (cod 45.02.01 la 45.02.05 +45.02.07+45.02.08+45.02.15+45.02.16)	45.02	124.292.270	0	2.051.280	55.201.910	55.215.310	11.823.770	129.630.460	14.354.020	5.823.280
341	Fondul European de Dezvoltare Regională (FEDR), aferent cadrului financiar 2021-2027	45.02.48	122.958.270	0	717.280	55.201.910	55.215.310	11.823.770	128.103.460	12.344.740	5.677.320

Nr. Crt.	Denumirea indicatorilor	Cod indicator	Buget 2026						Estimari		
			PREVEDERI ANUALE		PREVEDERI TRIMESTRIALE				2027	2028	2029
			TOTAL	din care cred. bug. destinate stingerii plăților restante	Trim I	Trim II	Trim III	Trim IV			
342	Sume primite în contul plăților efectuate în anul curent	45.02.48.01	122.958.270	0	717.280	55.201.910	55.215.310	11.823.770			
345	Fondul Social European Plus (FSE+), aferent cadrului financiar 2021-2027	45.02.49	1.334.000	0	1.334.000	0	0	0	1.527.000	2.009.280	145.960
346	Sume primite în contul plăților efectuate în anul curent	45.02.49.01	1.334.000	0	1.334.000	0	0	0			
415	TOTAL CHELTUIELI (cod 50.02+59.02+64.02+69.02+79.02)	49.02	1.801.009.260	0	184.557.910	914.854.880	488.550.525	213.045.945	916.925.610	740.458.830	715.776.890
417	CHELTUIELI CURENTE (cod 10+20+30+40+50+51+55+56+57+59)	01	1.656.097.310	0	151.788.510	855.411.370	455.691.205	193.206.225	854.498.530	722.374.680	713.641.890
419	TITLUL I CHELTUIELI DE PERSONAL (cod 10.01 la 10.03)	10	201.393.960	0	48.546.540	54.870.190	50.710.440	47.266.790	238.111.120	244.648.370	249.258.370
420	Cheltuieli salariale in bani	10.01	195.659.680	0	47.475.380	52.317.270	49.604.920	46.262.110			
421	Salarii de baza	10.01.01	150.190.980	0	36.932.250	38.830.200	38.780.200	35.648.330			
422	Sporuri pentru conditii de munca	10.01.05	23.345.335	0	5.765.790	5.904.415	5.904.415	5.770.715			
423	Alte sporuri	10.01.06	10.190.955	0	2.501.170	2.563.735	2.563.235	2.562.815			
424	Fond aferent platii cu ora	10.01.11	98.000	0	22.500	26.500	24.500	24.500			
425	Indemnizatii platite unor persoane din afara unitatii	10.01.12	1.782.880	0	426.770	456.570	438.270	461.270			
426	Drepturi de delegare	10.01.13	58.000	0	6.070	39.800	7.130	5.000			
427	Alocatii pentru transportul la si de la locul de munca	10.01.15	642.000	0	162.500	158.500	160.500	160.500			
428	Îndemnizații de hrană	10.01.17	6.706.910	0	1.597.650	1.793.610	1.706.670	1.608.980			
429	Alte drepturi salariale in bani	10.01.30	2.644.620	0	60.680	2.543.940	20.000	20.000			
430	Cheltuieli salariale in natura (cod 10.02.01 la 10.02.06+10.02.30)	10.02	1.390.000	0	10.800	1.357.600	10.800	10.800			
431	Vouchere de vacanță	10.02.06	1.390.000	0	10.800	1.357.600	10.800	10.800			
432	Contributii (cod 10.03.01 la 10.03.06)	10.03	4.344.280	0	1.060.360	1.195.320	1.094.720	993.880			
433	Contributia asiguratorie pentru munca	10.03.07	4.344.280	0	1.060.360	1.195.320	1.094.720	993.880			
434	TITLUL II BUNURI SI SERVICII (cod 20.01 la 20.06+20.09 la 20.16+20.18 la 20.27+20.30)	20	170.257.750	0	28.444.830	50.697.500	40.600.180	50.515.240	117.135.670	120.049.030	121.795.790
435	Bunuri si servicii	20.01	78.131.020	0	20.429.020	21.661.230	14.929.460	21.111.310			
436	Furnituri de birou	20.01.01	962.410	0	242.160	264.950	244.360	210.940			
437	Materiale pentru curatenie	20.01.02	2.134.700	0	577.250	422.750	599.200	535.500			
438	Incalzit, iluminat si forta motrica	20.01.03	10.011.080	0	3.727.970	3.136.820	1.664.720	1.481.570			
439	Apa, canal si salubritate	20.01.04	3.354.840	0	875.050	870.620	862.110	747.060			
440	Carburanti si lubrifianti	20.01.05	864.700	0	153.400	265.700	264.700	180.900			
441	Piese de schimb	20.01.06	37.260	0	4.880	13.420	11.420	7.540			
442	Transport	20.01.07	3.000	0	0	2.000	1.000	0			
443	Posta, telecomunicatii, radio, tv, internet	20.01.08	976.310	0	205.590	251.900	260.900	257.920			
444	Materiale si prestari de servicii cu caracter functional	20.01.09	8.944.500	0	2.167.230	2.275.750	2.261.750	2.239.770			
445	Alte bunuri si servicii pentru intretinere si functionare	20.01.30	50.842.220	0	12.475.490	14.157.320	8.759.300	15.450.110			
446	Reparatii curente	20.02	62.679.450	0	2.064.540	20.368.230	18.355.140	21.891.540			
447	Hrana (cod 20.03.01+20.03.02)	20.03	10.687.200	0	2.371.800	2.671.800	2.671.800	2.971.800			
448	Hrana pentru oameni	20.03.01	10.687.200	0	2.371.800	2.671.800	2.671.800	2.971.800			
449	Medicamente si materiale sanitare (cod 20.04.01 la 20.04.04)	20.04	2.923.650	0	743.420	743.410	693.410	743.410			

Nr. Crt.	Denumirea indicatorilor	Cod indicator	Buget 2026						Estimari		
			PREVEDERI ANUALE		PREVEDERI TRIMESTRIALE				2027	2028	2029
			TOTAL	din care cred. bug. destinate stingerii plăților restante	Trim I	Trim II	Trim III	Trim IV			
450	Medicamente	20.04.01	1.929.650	0	482.420	482.410	482.410	482.410			
451	Materiale sanitare	20.04.02	586.400	0	146.600	146.600	146.600	146.600			
452	Dezinfectanti	20.04.04	407.600	0	114.400	114.400	64.400	114.400			
453	Bunuri de natura obiectelor de inventar (cod 20.05.01+20.05.03+20.05.30)	20.05	4.340.460	0	956.820	1.042.430	933.080	1.408.130			
454	Uniforme si echipament	20.05.01	1.231.880	0	232.970	232.970	132.970	632.970			
455	Lenjerie si accesorii de pat	20.05.03	1.406.400	0	151.600	151.600	451.600	651.600			
456	Alte obiecte de inventar	20.05.30	1.702.180	0	572.250	657.860	348.510	123.560			
457	Deplasari, detasari, transferari (cod 20.06.01+20.06.02)	20.06	414.620	0	102.450	143.890	100.890	67.390			
458	Deplasari interne, detașări, transferari	20.06.01	276.200	0	87.450	102.750	59.750	26.250			
459	Deplasari in strainatate	20.06.02	138.420	0	15.000	41.140	41.140	41.140			
460	Carti, publicatii si materiale documentare	20.11	118.000	0	3.390	63.450	49.750	1.410			
461	Consultanta si expertiza	20.12	915.980	0	55.100	291.960	289.060	279.860			
462	Pregatire profesionala	20.13	269.880	0	87.330	79.360	62.360	40.830			
463	Protectia muncii	20.14	613.250	0	152.850	171.320	148.000	141.080			
464	Studii si cercetari	20.16	807.770	0	162.750	319.520	162.750	162.750			
465	Cheltuieli judiciare si extrajudiciare derivate din actiuni in reprezentarea intereselor statului, potrivit dispozitiilor legale	20.25	104.600	0	25.000	29.600	25.000	25.000			
466	Alte cheltuieli (cod 20.30.01 la 20.30.04+20.30.06+20.30.07+20.30.09+20.30.30)	20.30	8.251.870	0	1.290.360	3.111.300	2.179.480	1.670.730			
467	Reclama si publicitate	20.30.01	31.700	0	10.210	9.000	10.000	2.490			
468	Protocol si reprezentare	20.30.02	151.300	0	38.000	38.000	37.000	38.300			
469	Prime de asigurare non-viata	20.30.03	218.320	0	68.300	83.000	32.000	35.020			
470	Chirii	20.30.04	1.511.400	0	411.600	366.600	366.600	366.600			
471	Alte cheltuieli cu bunuri si servicii	20.30.30	6.339.150	0	762.250	2.614.700	1.733.880	1.228.320			
472	TITLUL III DOBANZI (cod 30.01 la 30.03)	30	700.000	0	195.000	195.000	155.000	155.000	600.000	500.000	400.000
473	Dobanzi aferente datoriei publice interne (cod 30.01.01+30.01.02)	30.01	700.000	0	195.000	195.000	155.000	155.000			
474	Dobanzi aferente datoriei publice interne directe	30.01.01	700.000	0	195.000	195.000	155.000	155.000			
475	TITLUL V FONDURI DE REZERVA (cod 50.04)	50	2.000.000	0	500.000	500.000	500.000	500.000	0	0	0
476	Fond de rezerva bugetara la dispozitia consiliilor locale si judetene	50.04	2.000.000	0	500.000	500.000	500.000	500.000			
477	TITLUL VI TRANSFERURI INTRE UNITATI ALE ADMINISTRATIEI PUBLICE (cod 51.01+51.02)	51	193.031.320	0	21.367.560	35.575.700	72.455.870	63.632.190	288.719.920	296.512.850	296.457.760
478	Transferuri curente (cod 51.01.01 la 51.01.28+51.01.30 la 51.01.32+51.01.34 la 51.01.59+51.01.64+51.01.67+51.01.70+51.01.73+51.01.74)	51.01	108.391.220	0	21.367.560	27.146.210	38.856.150	21.021.300			
479	Transferuri catre institutii publice	51.01.01	79.274.950	0	15.364.180	17.962.520	30.754.180	15.194.070			
480	Transferuri din bugetele locale pentru finantarea unitatilor de asistenta sociala si medico-sociale	51.01.39	7.116.270	0	1.620.040	2.071.690	1.729.970	1.694.570			
481	Transferuri din bugetele locale pentru finantarea cheltuielilor curente din domeniul sănătății	51.01.46	22.000.000	0	4.383.340	7.112.000	6.372.000	4.132.660			

Nr. Crt.	Denumirea indicatorilor	Cod indicator	Buget 2026						Estimari		
			PREVEDERI ANUALE		PREVEDERI TRIMESTRIALE				2027	2028	2029
			TOTAL	din care cred. bugetate stingerii plăților restante	Trim I	Trim II	Trim III	Trim IV			
482	Transferuri de capital (cod 51.02.12+51.02.15+51.02.28+51.02.29+51.02.35+51.02.36+51.02.37+51.02.38)	51.02	84.640.100	0	0	8.429.490	33.599.720	42.610.890			
483	Finanțarea elaborării și/sau actualizării planurilor urbanistice generale și a regulamentelor locale de urbanism	51.02.05	7.999.800	0	0	2.700.000	2.700.000	2.599.800			
484	Transferuri de la bugetul de stat către bugetele locale pentru finanțarea aparatului medical și echipamentelor de comunicații în urgență în sănătate	51.02.22	54.669.000	0	0	0	27.334.500	27.334.500			
485	Transfer din bugetul local pentru cheltuieli de capital în domeniul sănătății	51.02.28	18.176.200	0	0	1.941.390	3.565.220	12.669.590			
486	Alte transferuri de capital către institutiile publice	51.02.29	3.795.100	0	0	3.788.100	0	7.000			
487	TITLUL VII ALTE TRANSFERURI (cod 55.01+55.02)	55	33.335.340	0	5.600.000	12.053.530	8.643.325	7.038.485	0	0	0
489	A. Transferuri interne (cod 55.01.01 la 55.01.03+55.01.05 la 55.01.10+55.01.12 la 55.01.20+55.01.26+55.01.28+55.01.29+55.01.41+55.01.42+55.01.46+55.01.46 la 55.01.55+55.01.57+55.01.58+55.01.59+55.01.62+55.01.63+55.01.64+55.01.65+55.01.66+55.01.67+55.01.68+55.01.69+55.01.70+55.01.71+55.01.72)	55.01	33.335.340	0	5.600.000	12.053.530	8.643.325	7.038.485			
491	Programe de dezvoltare	55.01.13	1.469.500	0	0	0	1.469.500	0			
493	Transferuri din bugetul local către asociațiile de dezvoltare intercomunitară	55.01.42	9.601.190	0	0	6.453.530	1.573.825	1.573.835			
495	Sume reprezentând contribuția unităților administrativ teritoriale la fondul IID	55.01.65	22.264.650	0	5.600.000	5.600.000	5.600.000	5.464.650			
496	Titlul VIII Proiecte cu finanțare din Fonduri externe nerambursabile (FEN) postaderare (cod 56.01 la 56.31+ 56.35 la 56.40)	56	146.373.520	0	2.368.030	65.096.370	64.979.050	13.930.070	172.247.070	22.488.940	7.097.870
498	Programe finanțate din Fondul European de Dezvoltare Regională (FEDR), aferente cadrului financiar 2021-2027	56.48	144.740.520	0	868.030	64.963.370	64.979.050	13.930.070			
500	Finanțarea națională	56.48.01	18.734.830	0	109.700	8.419.170	8.421.130	1.784.830			
502	Finanțarea externă nerambursabilă	56.48.02	122.958.270	0	717.280	55.201.910	55.215.310	11.823.770			
504	Cheltuieli neeligibile	56.48.03	3.047.420	0	41.050	1.342.290	1.342.610	321.470			
506	Programe finanțate din Fondul Social European Plus (FSE+), aferente cadrului financiar 2021-2027	56.49	1.633.000	0	1.500.000	133.000	0	0			
508	Finanțarea națională	56.49.01	299.000	0	279.000	20.000	0	0			
510	Finanțarea externă nerambursabilă	56.49.02	1.334.000	0	1.221.000	113.000	0	0			
512	TITLUL IX ASISTENȚA SOCIALĂ (cod 57.01+57.02+57.04)	57	34.155.000	0	6.516.000	9.017.990	9.075.490	9.545.520	34.298.850	34.706.840	35.087.530
513	Ajutoare sociale (cod 57.02.01 la 57.02.05)	57.02	34.155.000	0	6.516.000	9.017.990	9.075.490	9.545.520			
514	Ajutoare sociale în numerar	57.02.01	14.861.000	0	4.660.000	3.681.270	3.738.770	2.780.960			
515	Ajutoare sociale în natură	57.02.02	19.257.000	0	1.852.000	5.326.490	5.326.490	6.752.020			
516	Tichete de creșă și tichete sociale pentru grădiniță	57.02.03	37.000	0	4.000	10.230	10.230	12.540			
517	TITLUL XI ALTE CHELTUIELI (cod 59.01+59.02+59.11+59.12+59.15+59.17+59.22+59.25+59.30+59.35+59.38+59.40+59.41+59.42)	59	3.177.700	0	754.870	880.850	919.050	622.930	3.385.900	3.468.650	3.544.570
518	Burse	59.01	539.600	0	145.500	197.050	197.050	0			
519	Programe pentru tineret	59.08	50.000	0	0	0	50.000	0			
520	Acțiuni cu caracter științific și social cultural	59.22	102.000	0	0	55.000	44.000	3.000			

Nr. Crt.	Denumirea indicatorilor	Cod indicator	Buget 2026						Estimari		
			PREVEDERI ANUALE		PREVEDERI TRIMESTRIALE				2027	2028	2029
			TOTAL	din care cred. bug. destinate stingerii plăților restante	Trim I	Trim II	Trim III	Trim IV			
521	Sume aferente persoanelor cu handicap neincadrate	59.40	2.486.100	0	609.370	628.800	628.000	619.930			
522	Titlul XII Proiecte cu finanțare din sumele reprezentând asistența financiară nerambursabilă aferentă PNRR (cod 60.01 la 60.11)	60	6.380.230	0	2.814.370	3.565.860	0	0	0	0	0
524	Fonduri europene nerambursabile	60.01	5.365.560	0	2.342.650	3.022.910	0	0			
526	Sume aferente TVA	60.03	1.014.670	0	471.720	542.950	0	0			
528	Titlul XIII Proiecte cu finanțare din sumele aferente componentei de împrumuturi a PNRR (cod 61.01 la 61.10)	61	865.292.490	0	34.681.310	622.958.380	207.652.800	0	0	0	0
530	Fonduri din împrumut rambursabil	61.01	624.291.770	0	23.479.090	450.609.500	150.203.180	0			
532	Finanțare publică națională	61.02	110.545.830	0	6.295.530	78.187.730	26.062.570	0			
534	Sume aferente TVA	61.03	130.454.890	0	4.906.690	94.161.150	31.387.050	0			
536	CHELTUIELI DE CAPITAL (cod 71+72)	70	141.411.950	0	31.556.900	58.213.510	32.329.320	19.312.220	60.412.080	16.069.150	120.000
538	TITLUL XV ACTIVE NEFINANCIARE (cod 71.01 la 71.03)	71	141.211.950	0	31.556.900	58.013.510	32.329.320	19.312.220	60.412.080	16.069.150	120.000
540	Active fixe	71.01	141.211.950	0	31.556.900	58.013.510	32.329.320	19.312.220			
542	Constructii	71.01.01	130.752.200	0	24.463.570	54.984.680	31.991.730	19.312.220			
544	Masini, echipamente si mijloace de transport	71.01.02	4.945.770	0	4.004.670	941.100	0	0			
546	Mobilier, aparatura birotica si alte active corporale	71.01.03	1.722.990	0	1.398.820	324.170	0	0			
548	Alte active fixe	71.01.30	3.790.990	0	1.689.840	1.763.560	337.590	0			
550	TITLUL XVI ACTIVE FINANCIARE (cod 72.01)	72	200.000	0	0	200.000	0	0	0	0	0
551	Active financiare (cod 72.01.01+72.02.02)	72.01	200.000	0	0	200.000	0	0			
552	Participare la capitalul social al societăților comerciale	72.01.01	200.000	0	0	200.000	0	0			
553	OPERATIUNI FINANCIARE (cod 80+81)	79	3.500.000	0	1.212.500	1.230.000	530.000	527.500	2.015.000	2.015.000	2.015.000
554	TITLUL XIX RAMBURSARI DE CREDITE (cod 81.01+81.02)	81	3.500.000	0	1.212.500	1.230.000	530.000	527.500	2.015.000	2.015.000	2.015.000
555	Rambursari de credite interne	81.02	3.500.000	0	1.212.500	1.230.000	530.000	527.500			
556	Rambursari de credite aferente datoriei publice interne locale	81.02.05	3.500.000	0	1.212.500	1.230.000	530.000	527.500			
558	Partea I-a SERVICII PUBLICE GENERALE (cod 51.02+54.02+55.02+56.02)	50.02	72.449.010	0	15.690.800	23.290.810	17.046.980	16.420.420	149.725.990	73.250.640	60.469.180
560	Autoritati publice si actiuni externe (cod 51.02.01)	51.02	64.589.300	0	13.645.520	21.163.640	15.185.990	14.594.150	141.780.190	65.177.620	52.094.180
562	CHELTUIELI CURENTE (cod 10+20+30+40+50+51+55+56+57+59)	01	58.826.230	0	11.253.420	17.792.670	15.185.990	14.594.150	135.545.390	65.177.620	52.094.180
564	TITLUL I CHELTUIELI DE PERSONAL (cod 10.01 la 10.03)	10	30.192.540	0	7.194.440	8.795.440	7.152.440	7.050.220	28.966.000	28.966.000	28.966.000
565	Cheltuieli salariale in bani	10.01	29.513.660	0	7.024.720	8.625.720	6.982.720	6.880.500			
566	Salarii de baza	10.01.01	25.897.780	0	6.500.000	6.500.000	6.500.000	6.397.780			
567	Sporuri pentru conditii de munca	10.01.05	612.800	0	153.200	153.200	153.200	153.200			
568	Alte sporuri	10.01.06	35.000	0	8.750	8.750	8.750	8.750			
569	Indemnizatii platite unor persoane din afara unitatii	10.01.12	913.080	0	228.270	228.270	228.270	228.270			
570	Drepturi de delegare	10.01.13	20.000	0	5.000	5.000	5.000	5.000			
571	Indemnizații de hrană	10.01.17	350.000	0	87.500	87.500	87.500	87.500			
572	Alte drepturi salariale in bani	10.01.30	1.685.000	0	42.000	1.643.000	0	0			

Nr. Crt.	Denumirea indicatorilor	Cod indicator	Buget 2026						Estimari		
			PREVEDERI ANUALE		PREVEDERI TRIMESTRIALE				2027	2028	2029
			TOTAL	din care cred. bug. destinate stingerii plăților restante	Trim I	Trim II	Trim III	Trim IV			
573	Cheltuieli salariale in natura (cod 10.02.01 la 10.02.06+10.02.30)	10.02	43.200	0	10.800	10.800	10.800	10.800			
574	Vouchere de vacanță	10.02.06	43.200	0	10.800	10.800	10.800	10.800			
575	Contributii (cod 10.03.01 la 10.03.06)	10.03	635.680	0	158.920	158.920	158.920	158.920			
576	Contributia asiguratorie pentru munca	10.03.07	635.680	0	158.920	158.920	158.920	158.920			
577	TITLUL II BUNURI SI SERVICII (cod 20.01 la 20.06+20.09 la 20.16+20.18 la 20.27+20.30)	20	14.632.450	0	3.442.750	4.499.350	3.535.670	3.154.680	15.998.000	15.998.000	15.998.000
578	Bunuri si servicii	20.01	11.329.390	0	3.043.350	3.425.890	2.455.910	2.404.240			
579	Furnituri de birou	20.01.01	109.810	0	40.000	40.000	29.810	0			
580	Materiale pentru curatenie	20.01.02	110.900	0	20.000	30.000	30.450	30.450			
581	Incalzit, Iluminat si forta motrica	20.01.03	1.709.000	0	800.000	800.000	109.000	0			
582	Apa, canal si salubritate	20.01.04	343.600	0	100.600	100.000	100.000	43.000			
583	Carburanti si lubrifianti	20.01.05	302.500	0	20.000	100.000	132.500	50.000			
584	Piese de schimb	20.01.06	10.000	0	0	5.000	3.000	2.000			
585	Posta, telecomunicatii, radio, tv, internet	20.01.08	261.760	0	30.000	70.000	80.000	81.760			
586	Materiale si prestari de servicii cu caracter functional	20.01.09	2.131.000	0	532.750	532.750	532.750	532.750			
587	Alte bunuri si servicii pentru intretinere si functionare	20.01.30	6.350.820	0	1.500.000	1.748.140	1.438.400	1.664.280			
588	Reparatii curente	20.02	611.000	0	0	300.000	311.000	0			
589	Bunuri de natura obiectelor de inventar (cod 20.05.01+20.05.03+20.05.30)	20.05	18.580	0	1.000	5.860	5.860	5.860			
590	Alte obiecte de inventar	20.05.30	18.580	0	1.000	5.860	5.860	5.860			
591	Deplasari, detasari, transferari (cod 20.06.01+20.06.02)	20.06	133.420	0	1.000	46.140	44.140	42.140			
592	Deplasari interne, detașări, transferari	20.06.01	10.000	0	1.000	5.000	3.000	1.000			
593	Deplasari in strainatate	20.06.02	123.420	0	0	41.140	41.140	41.140			
594	Carti, publicatii si materiale documentare	20.11	5.000	0	2.300	2.700	0	0			
595	Consultanta si expertiza	20.12	884.880	0	51.000	277.960	277.960	277.960			
596	Pregatire profesionala	20.13	50.000	0	5.000	15.000	15.000	15.000			
597	Protectia muncii	20.14	125.000	0	31.250	31.250	31.250	31.250			
598	Studii si cercetari	20.16	651.000	0	162.750	162.750	162.750	162.750			
599	Cheltuieli judiciare si extrajudiciare derivate din actiuni in reprezentarea intereselor statului, potrivit dispozitiilor legale	20.25	100.000	0	25.000	25.000	25.000	25.000			
600	Alte cheltuieli (cod 20.30.01 la 20.30.04+20.30.06+20.30.07+20.30.09+20.30.30)	20.30	724.180	0	120.100	206.800	206.800	190.480			
601	Reclama si publicitate	20.30.01	29.490	0	8.000	9.000	10.000	2.490			
602	Protocol si reprezentare	20.30.02	151.300	0	38.000	38.000	37.000	38.300			
603	Prime de asigurare non-viata	20.30.03	67.020	0	15.000	20.000	15.000	17.020			
604	Chirii	20.30.04	36.400	0	9.100	9.100	9.100	9.100			
605	Alte cheltuieli cu bunuri si servicii	20.30.30	439.970	0	50.000	130.700	135.700	123.570			
606	TITLUL V FONDURI DE REZERVA (cod 50.04)	50	2.000.000	0	500.000	500.000	500.000	500.000	0	0	0
607	Fond de rezerva bugetara la dispozitia consiliilor locale si judetene	50.04	2.000.000	0	500.000	500.000	500.000	500.000			

Nr. Cr.	Denumirea indicatorilor	Cod indicator	Buget 2026						Estimari		
			PREVEDERI ANUALE		PREVEDERI TRIMESTRIALE				2027	2028	2029
			TOTAL	din care cred. bug. destinate stingerii plăților restante	Trim I	Trim II	Trim III	Trim IV			
608	TITLUL VI TRANSFERURI INTRE UNITATI ALE ADMINISTRATIEI PUBLICE (cod 51.01+51.02)	51	7.999.800	0	0	2.700.000	2.700.000	2.599.800	0	0	0
609	Transferuri de capital (cod 51.02.12+51.02.15+51.02.28+51.02.29+51.02.35+51.02.36+51.02.37+51.02.38)	51.02	7.999.800	0	0	2.700.000	2.700.000	2.599.800			
610	Finanțarea elaborării și/sau actualizării planurilor urbanistice generale și a regulamentelor locale de urbanism	51.02.05	7.999.800	0	0	2.700.000	2.700.000	2.599.800			
611	Titlul VIII Proiecte cu finanțare din Fonduri externe nerambursabile (FEN) postaderare (cod 56.01 la 56.31+ 56.35 la 56.40)	56	3.649.690	0	26.230	1.207.880	1.207.880	1.207.700	90.377.390	20.009.620	6.926.180
613	Programe finanțate din Fondul European de Dezvoltare Regională (FEDR), aferente cadrului financiar 2021-2027	56.48	3.649.690	0	26.230	1.207.880	1.207.880	1.207.700			
615	Finanțarea națională	56.48.01	396.160	0	3.400	130.920	130.920	130.920			
617	Finanțarea externă nerambursabilă	56.48.02	3.051.620	0	22.300	1.009.780	1.009.780	1.009.760			
619	Cheltuieli neeligibile	56.48.03	201.910	0	530	67.180	67.180	67.020			
621	TITLUL XI ALTE CHELTUIELI (cod 59.01+59.02+59.11+59.12+59.15+59.17+59.22+59.25+59.30+59.35+59.38+59.40+59.41+59.42)	59	351.750	0	90.000	90.000	90.000	81.750	204.000	204.000	204.000
622	Sume aferente persoanelor cu handicap neincadrate	59.40	351.750	0	90.000	90.000	90.000	81.750			
623	CHELTUIELI DE CAPITAL (cod 71+72)	70	4.363.070	0	1.692.100	2.670.970	0	0	6.234.800	0	0
625	TITLUL XV ACTIVE NEFINANCIARE (cod 71.01 la 71.03)	71	4.363.070	0	1.692.100	2.670.970	0	0	6.234.800	0	0
627	Active fixe	71.01	4.363.070	0	1.692.100	2.670.970	0	0			
629	Constructii	71.01.01	2.328.060	0	1.100.000	1.228.060	0	0			
631	Masini, echipamente si mijloace de transport	71.01.02	810.750	0	0	810.750	0	0			
633	Mobilier, aparatura birotica si alte active corporale	71.01.03	377.900	0	168.920	208.980	0	0			
635	Alte active fixe	71.01.30	846.360	0	423.180	423.180	0	0			
637	OPERATIUNI FINANCIARE (cod 80+81)	79	1.400.000	0	700.000	700.000	0	0	0	0	0
638	TITLUL XIX RAMBURSARI DE CREDITE (cod 81.01+81.02)	81	1.400.000	0	700.000	700.000	0	0	0	0	0
639	Rambursari de credite interne	81.02	1.400.000	0	700.000	700.000	0	0			
640	Rambursari de credite aferente datoriei publice interne locale	81.02.05	1.400.000	0	700.000	700.000	0	0			
642	Autoritati executive si legislative (cod 51.02.01.03)	51.02.01	64.589.300	0	13.645.520	21.163.640	15.185.990	14.594.150	141.780.190	65.177.620	52.094.180
644	Autoritati executive	51.02.01.03	64.589.300	0	13.645.520	21.163.640	15.185.990	14.594.150	141.780.190	65.177.620	52.094.180
647	Alte servicii publice generale (cod 54.02.05 la 54.02.07+54.02.10+54.02.50)	54.02	7.159.710	0	1.850.280	1.932.170	1.705.990	1.671.270	7.345.800	7.573.020	7.975.000
649	CHELTUIELI CURENTE (cod 10+20+30+40+50+51+55+56+57+59)	01	7.159.710	0	1.850.280	1.932.170	1.705.990	1.671.270	7.345.800	7.573.020	7.975.000
650	TITLUL II BUNURI SI SERVICII (cod 20.01 la 20.06+20.09 la 20.16+20.18 la 20.27+20.30)	20	59.710	0	16.210	15.000	15.000	13.500	25.000	25.000	25.000
651	Bunuri si servicii	20.01	57.000	0	13.500	15.000	15.000	13.500			
652	Furnituri de birou	20.01.01	6.000	0	1.000	2.000	2.000	1.000			
653	Carburanti si lubrifianti	20.01.05	32.400	0	8.100	8.100	8.100	8.100			
654	Posta, telecomunicatii, radio, tv, internet	20.01.08	5.000	0	1.250	1.250	1.250	1.250			

Nr. Crt.	Denumirea indicatorilor	Cod indicator	Buget 2026						Estimari		
			PREVEDERI ANUALE		PREVEDERI TRIMESTRIALE				2027	2028	2029
			TOTAL	din care cred. bug. destinate stingerii plășilor restante	Trim I	Trim II	Trim III	Trim IV			
655	Materiale si prestari de servicii cu caracter functional	20.01.09	8.600	0	2.150	2.150	2.150	2.150			
656	Alte bunuri si servicii pentru intretinere si functionare	20.01.30	5.000	0	1.000	1.500	1.500	1.000			
657	Alte cheltuieli (cod 20.30.01 la 20.30.04+20.30.06+20.30.07+20.30.09+20.30.30)	20.30	2.710	0	2.710	0	0	0			
658	Reclama si publicitate	20.30.01	1.210	0	1.210	0	0	0			
659	Prime de asigurare non-viata	20.30.03	1.000	0	1.000	0	0	0			
660	Alte cheltuieli cu bunuri si servicii	20.30.30	500	0	500	0	0	0			
661	TITLUL VI TRANSFERURI INTRE UNITATI ALE ADMINISTRATIEI PUBLICE (cod 51.01+51.02)	51	7.100.000	0	1.834.070	1.917.170	1.690.990	1.657.770	7.320.800	7.548.020	7.950.000
662	Transferuri curente (cod 51.01.01 la 51.01.28+51.01.30 la 51.01.32+51.01.34 la 51.01.59+51.01.64+51.01.67+51.01.70+51.01.73+51.01.74)	51.01	7.000.000	0	1.834.070	1.824.170	1.690.990	1.650.770			
663	Transferuri catre institutii publice	51.01.01	7.000.000	0	1.834.070	1.824.170	1.690.990	1.650.770			
664	Transferuri de capital (cod 51.02.12+51.02.15+51.02.28+51.02.29+51.02.35+51.02.36+51.02.37+51.02.38)	51.02	100.000	0	0	93.000	0	7.000			
665	Alte transferuri de capital catre institutiile publice	51.02.29	100.000	0	0	93.000	0	7.000			
673	Servicii publice comunitare de evidență a persoanelor	54.02.10	7.100.000	0	1.834.070	1.917.170	1.690.990	1.657.770	7.320.800	7.548.020	7.950.000
675	Alte servicii publice generale	54.02.50	59.710	0	16.210	15.000	15.000	13.500	25.000	25.000	25.000
678	Tranzacții privind datoria publică și împrumuturi (55.02.01)	55.02	700.000	0	195.000	195.000	155.000	155.000	600.000	500.000	400.000
680	CHELTUIELI CURENTE (cod 10+20+30+40+50+51+55+56+57+59)	01	700.000	0	195.000	195.000	155.000	155.000	600.000	500.000	400.000
681	TITLUL III DOBANZI (cod 30.01 la 30.03)	30	700.000	0	195.000	195.000	155.000	155.000	600.000	500.000	400.000
682	Dobanzi aferente datoriei publice interne (cod 30.01.01+30.01.02)	30.01	700.000	0	195.000	195.000	155.000	155.000			
683	Dobanzi aferente datoriei publice interne directe	30.01.01	700.000	0	195.000	195.000	155.000	155.000			
685	Tranzacții privind datoria publică și împrumuturi	55.02.01	700.000	0	195.000	195.000	155.000	155.000	600.000	500.000	400.000
704	Partea a II-a APARARE, ORDINE PUBLICA SI SIGURANTA NATIONALA (cod 60.02+61.02)	59.02	2.320.980	0	692.330	901.200	365.470	361.980	1.666.000	1.666.000	1.666.000
706	Aparare (cod 60.02.02)	60.02	900.980	0	389.830	391.200	61.720	58.230	546.000	546.000	546.000
708	CHELTUIELI CURENTE (cod 10+20+30+40+50+51+55+56+57+59)	01	891.300	0	389.830	381.520	61.720	58.230	546.000	546.000	546.000
709	TITLUL II BUNURI SI SERVICII (cod 20.01 la 20.06+20.09 la 20.16+20.18 la 20.27+20.30)	20	891.300	0	389.830	381.520	61.720	58.230	546.000	546.000	546.000
710	Bunuri si servicii	20.01	860.950	0	379.580	368.520	57.620	55.230			
711	Furnituri de birou	20.01.01	42.400	0	12.400	10.000	10.000	10.000			
712	Materiale pentru curatenie	20.01.02	10.500	0	2.500	3.000	2.000	3.000			
713	Incalzit, iluminat si forta motrica	20.01.03	629.200	0	320.000	309.200	0	0			
714	Apa, canal si salubritate	20.01.04	21.780	0	6.780	5.000	5.000	5.000			
715	Carburanti si lubrifianti	20.01.05	22.300	0	5.000	6.000	5.300	6.000			
716	Piese de schimb	20.01.06	7.260	0	0	2.420	2.420	2.420			
717	Posta, telecomunicatii, radio, tv, internet	20.01.08	32.000	0	8.000	8.000	8.000	8.000			
718	Materiale si prestari de servicii cu caracter functional	20.01.09	75.600	0	18.900	18.900	18.900	18.900			

Nr. Crt.	Denumirea indicatorilor	Cod indicator	Buget 2026						Estimari		
			PREVEDERI ANUALE		PREVEDERI TRIMESTRIALE				2027	2028	2029
			TOTAL	din care cred. bug. destinate stingerii plășilor restante	Trim I	Trim II	Trim III	Trim IV			
719	Alte bunuri si servicii pentru intretinere si functionare	20.01.30	19.910	0	6.000	6.000	6.000	1.910			
720	Bunuri de natura obiectelor de inventar (cod 20.05.01+20.05.03+20.05.30)	20.05	7.250	0	7.250	0	0	0			
721	Alte obiecte de inventar	20.05.30	7.250	0	7.250	0	0	0			
722	Alte cheltuieli (cod 20.30.01 la 20.30.04+20.30.06+20.30.07+20.30.09+20.30.30)	20.30	23.100	0	3.000	13.000	4.100	3.000			
723	Prime de asigurare non-viata	20.30.03	10.000	0	0	10.000	0	0			
724	Alte cheltuieli cu bunuri si servicii	20.30.30	13.100	0	3.000	3.000	4.100	3.000			
725	CHELTUIELI DE CAPITAL (cod 71+72)	70	9.680	0	0	9.680	0	0	0	0	0
727	TITLUL XV ACTIVE NEFINANCIARE (cod 71.01 la 71.03)	71	9.680	0	0	9.680	0	0	0	0	0
729	Active fixe	71.01	9.680	0	0	9.680	0	0			
731	Masini, echipamente si mijloace de transport	71.01.02	6.050	0	0	6.050	0	0			
733	Alte active fixe	71.01.30	3.630	0	0	3.630	0	0			
736	Aparare nationala	60.02.02	900.980	0	389.830	391.200	61.720	58.230	546.000	546.000	546.000
739	Ordine publica si siguranta nationala (cod 61.02.03+61.02.05+61.02.50)	61.02	1.420.000	0	302.500	510.000	303.750	303.750	1.120.000	1.120.000	1.120.000
741	CHELTUIELI CURENTE (cod 10+20+30+40+50+51+55+56+57+59)	01	1.220.000	0	302.500	310.000	303.750	303.750	1.120.000	1.120.000	1.120.000
742	TITLUL II BUNURI SI SERVICII (cod 20.01 la 20.06+20.09 la 20.16+20.18 la 20.27+20.30)	20	1.195.000	0	302.500	297.500	297.500	297.500	1.120.000	1.120.000	1.120.000
743	Bunuri si servicii	20.01	20.000	0	5.000	5.000	5.000	5.000			
744	Posta, telecomunicatii, radio, tv, internet	20.01.08	20.000	0	5.000	5.000	5.000	5.000			
745	Alte cheltuieli (cod 20.30.01 la 20.30.04+20.30.06+20.30.07+20.30.09+20.30.30)	20.30	1.175.000	0	297.500	292.500	292.500	292.500			
746	Chirii	20.30.04	1.150.000	0	287.500	287.500	287.500	287.500			
747	Alte cheltuieli cu bunuri si servicii	20.30.30	25.000	0	10.000	5.000	5.000	5.000			
748	TITLUL VII ALTE TRANSFERURI (cod 55.01+55.02)	55	25.000	0	0	12.500	6.250	6.250	0	0	0
749	A. Transferuri interne (cod 55.01.01 la 55.01.03+55.01.05 la 55.01.10+55.01.12 la 55.01.20+55.01.26+55.01.28+55.01.29+55.01.41+55.01.42+55.01.46+55.01.46 la 55.01.55+55.01.57+55.01.58+55.01.59+55.01.62+55.01.63+55.01.64+55.01.65+55.01.66+55.01.67+55.01.68+55.01.69+55.01.70+55.01.71+55.01.72)	55.01	25.000	0	0	12.500	6.250	6.250			
750	Transferuri din bugetul local catre asociatiile de dezvoltare intercomunitara	55.01.42	25.000	0	0	12.500	6.250	6.250			
751	CHELTUIELI DE CAPITAL (cod 71+72)	70	200.000	0	0	200.000	0	0	0	0	0
752	TITLUL XVI ACTIVE FINANCIARE (cod 72.01)	72	200.000	0	0	200.000	0	0	0	0	0
753	Active financiare (cod 72.01.01+72.02.02)	72.01	200.000	0	0	200.000	0	0			
754	Participare la capitalul social al societăților comerciale	72.01.01	200.000	0	0	200.000	0	0			
760	Protectie civila si protectia contra incendiilor (protectie civila nonmilitara)	61.02.05	1.190.000	0	297.500	297.500	297.500	297.500	1.120.000	1.120.000	1.120.000
762	Alte cheltuieli în domeniul ordinii publice si sigurantei nationale	61.02.50	230.000	0	5.000	212.500	6.250	6.250	0	0	0
765	Partea a III-a CHELTUIELI SOCIAL-CULTURALE (cod 65.02+66.02+67.02+68.02)	64.02	1.476.540.960	0	154.858.960	790.914.740	383.033.880	147.733.380	696.816.430	641.618.190	629.717.710

Nr. Crt.	Denumirea indicatorilor	Cod indicator	Buget 2026						Estimari		
			PREVEDERI ANUALE		PREVEDERI TRIMESTRIALE				2027	2028	2029
			TOTAL	din care cred. bug. destinate stingerii plășilor restante	Trim I	Trim II	Trim III	Trim IV			
767	Invatamant (cod 65.02.03 la 65.02.05+65.02.07+65.02.11+65.02.50)	65.02	32.626.120	0	5.392.620	8.803.610	8.674.710	9.755.180	31.572.810	31.883.400	32.212.400
769	CHELTUIELI CURENTE (cod 10+20+30+40+50+51+55+56+57+59)	01	32.161.470	0	5.043.160	8.688.420	8.674.710	9.755.180	31.572.810	31.883.400	32.212.400
771	TITLUL I CHELTUIELI DE PERSONAL (cod 10.01 la 10.03)	10	742.200	0	187.200	185.000	185.000	185.000	746.200	748.200	750.200
772	Cheltuieli salariale in bani	10.01	740.000	0	185.000	185.000	185.000	185.000			
773	Fond aferent platii cu ora	10.01.11	98.000	0	22.500	26.500	24.500	24.500			
774	Alocatii pentru transportul la si de la locul de munca	10.01.15	642.000	0	162.500	158.500	160.500	160.500			
775	Contributii (cod 10.03.01 la 10.03.06)	10.03	2.200	0	2.200	0	0	0			
776	Contributia asiguratorie pentru munca	10.03.07	2.200	0	2.200	0	0	0			
777	TITLUL II BUNURI SI SERVICII (cod 20.01 la 20.06+20.09 la 20.16+20.18 la 20.27+20.30)	20	3.213.210	0	746.000	888.380	851.170	727.660	3.309.210	3.376.000	3.470.000
778	Bunuri si servicii	20.01	1.954.950	0	540.500	605.930	458.100	350.420			
779	Furnituri de birou	20.01.01	116.200	0	19.150	38.950	29.050	29.050			
780	Materiale pentru curatenie	20.01.02	80.600	0	9.650	29.650	20.650	20.650			
781	Incalzit, iluminat si forta motrica	20.01.03	573.200	0	229.700	203.200	103.300	37.000			
782	Apa, canal si salubritate	20.01.04	137.800	0	37.700	38.700	37.200	24.200			
783	Posta, telecomunicatii, radio, tv, internet	20.01.08	29.350	0	7.850	7.850	7.850	5.800			
784	Materiale si prestari de servicii cu caracter functional	20.01.09	569.700	0	116.350	161.550	147.550	144.250			
785	Alte bunuri si servicii pentru intretinere si functionare	20.01.30	448.100	0	120.100	126.030	112.500	89.470			
786	Reparatii curente	20.02	847.980	0	114.070	168.230	274.140	291.540			
787	Medicamente si materiale sanitare (cod 20.04.01 la 20.04.04)	20.04	3.000	0	750	750	750	750			
788	Medicamente	20.04.01	3.000	0	750	750	750	750			
789	Bunuri de natura obiectelor de inventar (cod 20.05.01+20.05.03+20.05.30)	20.05	98.150	0	9.500	32.500	33.150	23.000			
790	Uniforme si echipament	20.05.01	2.000	0	500	500	500	500			
791	Alte obiecte de inventar	20.05.30	96.150	0	9.000	32.000	32.650	22.500			
792	Deplasari, detasari, transferari (cod 20.06.01+20.06.02)	20.06	19.200	0	950	6.750	5.750	5.750			
793	Deplasari interne, detașări, transferari	20.06.01	19.200	0	950	6.750	5.750	5.750			
794	Carti, publicatii si materiale documentare	20.11	3.000	0	750	750	750	750			
795	Consultanta si expertiza	20.12	26.100	0	4.100	9.000	11.100	1.900			
796	Pregatire profesionala	20.13	87.200	0	14.800	22.800	24.800	24.800			
797	Protectia muncii	20.14	122.250	0	37.680	27.070	28.750	28.750			
798	Cheltuieli judiciare si extrajudiciare derivate din actiuni in reprezentarea intereselor statului, potrivit dispozitiilor legale	20.25	4.600	0	0	4.600	0	0			
799	Alte cheltuieli (cod 20.30.01 la 20.30.04+20.30.06+20.30.07+20.30.09+20.30.30)	20.30	46.780	0	22.900	10.000	13.880	0			
800	Alte cheltuieli cu bunuri si servicii	20.30.30	46.780	0	22.900	10.000	13.880	0			
801	TITLUL IX ASISTENTA SOCIALA (cod 57.01+57.02+57.04)	57	26.746.000	0	3.044.000	7.417.990	7.441.490	8.842.520	26.966.000	27.198.000	27.421.000
802	Ajutoare sociale (cod 57.02.01 la 57.02.05)	57.02	26.746.000	0	3.044.000	7.417.990	7.441.490	8.842.520			

Nr. Crt.	Denumirea indicatorilor	Cod indicator	Buget 2026						Estimari		
			PREVEDERI ANUALE		PREVEDERI TRIMESTRIALE				2027	2028	2029
			TOTAL	din care cred. bug. destinate stingerii plăților restante	Trim I	Trim II	Trim III	Trim IV			
803	Ajutoare sociale in numerar	57.02.01	7.452.000	0	1.188.000	2.081.270	2.104.770	2.077.960			
804	Ajutoare sociale in natura	57.02.02	19.257.000	0	1.852.000	5.326.490	5.326.490	6.752.020			
805	Tichete de creșă și tichete sociale pentru grădiniță	57.02.03	37.000	0	4.000	10.230	10.230	12.540			
806	TITLUL XI ALTE CHELTUIELI (cod 59.01+59.02+59.11+59.12+59.15+59.17+59.22+59.25+59.30+59.35+59.38+59.40+59.41+59.42)	59	539.600	0	145.500	197.050	197.050	0	551.400	561.200	571.200
807	Burse	59.01	539.600	0	145.500	197.050	197.050	0			
808	Titlul XII Proiecte cu finanțare din sumele reprezentând asistența financiară nerambursabilă aferentă PNRR (cod 60.01 la 60.11)	60	914.930	0	914.930	0	0	0	0	0	0
810	Fonduri europene nerambursabile	60.01	772.870	0	772.870	0	0	0			
812	Sume aferente TVA	60.03	142.060	0	142.060	0	0	0			
814	Titlul XIII Proiecte cu finanțare din sumele aferente componentei de împrumuturi a PNRR (cod 61.01 la 61.10)	61	5.530	0	5.530	0	0	0	0	0	0
816	Fonduri din împrumut rambursabil	61.01	4.640	0	4.640	0	0	0			
818	Sume aferente TVA	61.03	890	0	890	0	0	0			
820	CHELTUIELI DE CAPITAL (cod 71+72)	70	464.650	0	349.460	115.190	0	0	0	0	0
822	TITLUL XV ACTIVE NEFINANCIARE (cod 71.01 la 71.03)	71	464.650	0	349.460	115.190	0	0	0	0	0
824	Active fixe	71.01	464.650	0	349.460	115.190	0	0			
826	Construcții	71.01.01	338.200	0	338.200	0	0	0			
828	Mobilier, aparatura birotică și alte active corporale	71.01.03	115.190	0	0	115.190	0	0			
829	Alte active fixe	71.01.30	11.260	0	11.260	0	0	0			
852	Invatamant nedefinit prin nivel (cod 65.02.07.04)	65.02.07	13.369.120	0	3.540.620	3.477.120	3.348.220	3.003.160	12.315.810	12.626.400	12.955.400
854	Invatamant special	65.02.07.04	13.369.120	0	3.540.620	3.477.120	3.348.220	3.003.160	12.315.810	12.626.400	12.955.400
868	Alte cheltuieli in domeniul invatamantului	65.02.50	19.257.000	0	1.852.000	5.326.490	5.326.490	6.752.020	19.257.000	19.257.000	19.257.000
871	Sanatate (cod 66.02.06+66.02.08+66.02.50)	66.02	1.038.467.750	0	57.397.610	673.142.290	262.582.280	45.345.570	221.860.200	209.295.650	190.435.800
873	CHELTUIELI CURENTE (cod 10+20+30+40+50+51+55+56+57+59)	01	966.093.590	0	41.026.010	635.609.170	245.274.340	44.184.070	191.445.200	191.401.500	188.420.800
875	TITLUL II BUNURI SI SERVICII (cod 20.01 la 20.06+20.09 la 20.16+20.18 la 20.27+20.30)	20	369.950	0	67.450	0	302.500	0	0	0	0
876	Bunuri si servicii	20.01	302.500	0	0	0	302.500	0			
877	Alte bunuri si servicii pentru intretinere si functionare	20.01.30	302.500	0	0	0	302.500	0			
878	Reparatii curente	20.02	67.450	0	67.450	0	0	0			
879	TITLUL VI TRANSFERURI INTRE UNITATI ALE ADMINISTRATIEI PUBLICE (cod 51.01+51.02)	51	94.845.200	0	4.383.340	9.053.390	37.271.720	44.136.750	186.267.850	191.401.500	188.420.800
880	Transferuri curente (cod 51.01.01 la 51.01.28+51.01.30 la 51.01.32+51.01.34 la 51.01.59+51.01.64+51.01.67+51.01.70+51.01.73+51.01.74)	51.01	22.000.000	0	4.383.340	7.112.000	6.372.000	4.132.660			
882	Transferuri din bugetele locale pentru finanțarea cheltuielilor curente din domeniul sănătății	51.01.46	22.000.000	0	4.383.340	7.112.000	6.372.000	4.132.660			
883	Transferuri de capital (cod 51.02.12+51.02.15+51.02.28+51.02.29+51.02.35+51.02.36+51.02.37+51.02.38)	51.02	72.845.200	0	0	1.941.390	30.899.720	40.004.090			

Nr. Crt.	Denumirea indicatorilor	Cod indicator	Buget 2026						Estimari		
			PREVEDERI ANUALE		PREVEDERI TRIMESTRIALE				2027	2028	2029
			TOTAL	din care cred. bug. destinate stingerii plășilor restante	Trim I	Trim II	Trim III	Trim IV			
884	Transferuri de la bugetul de stat catre bugetele locale pentru finantarea aparaturii medicale si echipamentelor de comunicatii in urgenta in sanatate	51.02.22	54.669.000	0	0	0	27.334.500	27.334.500			
885	Transfer din bugetul local pentru cheltuieli de capital in domeniul sanatatii	51.02.28	18.176.200	0	0	1.941.390	3.565.220	12.669.590			
886	Titlul VIII Proiecte cu finantare din Fonduri externe nerambursabile (FEN) postaderare (cod 56.01 la 56.31+ 56.35 la 56.40)	56	126.180	0	0	31.540	47.320	47.320	5.177.350	0	0
888	Programe finanțate din Fondul European de Dezvoltare Regională (FEDR), aferente cadrului financiar 2021-2027	56.48	126.180	0	0	31.540	47.320	47.320			
890	Finanțarea națională	56.48.01	16.400	0	0	4.100	6.150	6.150			
892	Finanțarea externa nerambursabila	56.48.02	107.250	0	0	26.810	40.220	40.220			
894	Cheltuieli neeligibile	56.48.03	2.530	0	0	630	950	950			
896	Titlul XII Proiecte cu finanțare din sumele reprezentând asistența financiară nerambursabilă aferentă PNRR (cod 60.01 la 60.11)	60	5.465.300	0	1.899.440	3.565.860	0	0	0	0	0
898	Fonduri europene nerambursabile	60.01	4.592.690	0	1.569.780	3.022.910	0	0			
900	Sume aferente TVA	60.03	872.610	0	329.660	542.950	0	0			
902	Titlul XIII Proiecte cu finanțare din sumele aferente componentei de împrumuturi a PNRR (cod 61.01 la 61.10)	61	865.286.960	0	34.675.780	622.958.380	207.652.800	0	0	0	0
904	Fonduri din împrumut rambursabil	61.01	624.287.130	0	23.474.450	450.609.500	150.203.180	0			
906	Finanțare publică națională	61.02	110.545.830	0	6.295.530	78.187.730	26.062.570	0			
908	Sume aferente TVA	61.03	130.454.000	0	4.905.800	94.161.150	31.387.050	0			
910	CHELTUIELI DE CAPITAL (cod 71+72)	70	70.274.160	0	15.859.100	37.003.120	16.777.940	634.000	28.400.000	15.879.150	0
912	TITLUL XV ACTIVE NEFINANCIARE (cod 71.01 la 71.03)	71	70.274.160	0	15.859.100	37.003.120	16.777.940	634.000	28.400.000	15.879.150	0
914	Active fixe	71.01	70.274.160	0	15.859.100	37.003.120	16.777.940	634.000			
916	Constructii	71.01.01	70.204.860	0	15.859.100	36.933.820	16.777.940	634.000			
918	Masini, echipamente si mijloace de transport	71.01.02	69.300	0	0	69.300	0	0			
920	OPERATIUNI FINANCIARE (cod 80+81)	79	2.100.000	0	512.500	530.000	530.000	527.500	2.015.000	2.015.000	2.015.000
921	TITLUL XIX RAMBURSARI DE CREDITE (cod 81.01+81.02)	81	2.100.000	0	512.500	530.000	530.000	527.500	2.015.000	2.015.000	2.015.000
922	Rambursari de credite interne	81.02	2.100.000	0	512.500	530.000	530.000	527.500			
923	Rambursari de credite aferente datoriei publice interne locale	81.02.05	2.100.000	0	512.500	530.000	530.000	527.500			
937	Servicii medicale in unitati sanitare cu paturi (cod 66.02.06.01+66.02.06.03)	66.02.06	94.845.200	0	4.383.340	9.053.390	37.271.720	44.136.750	186.267.850	191.401.500	188.420.800
939	Spitale generale	66.02.06.01	94.845.200	0	4.383.340	9.053.390	37.271.720	44.136.750	186.267.850	191.401.500	188.420.800
949	Alte cheltuieli in domeniul sanatatii (cod 66.02.50.50)	66.02.50	943.622.550	0	53.014.270	664.088.900	225.310.560	1.208.820	35.592.350	17.894.150	2.015.000
951	Alte institutii si actiuni sanitare	66.02.50.50	943.622.550	0	53.014.270	664.088.900	225.310.560	1.208.820	35.592.350	17.894.150	2.015.000
954	Cultura, recreere si religie (cod 67.02.03+67.02.05+67.02.06+67.02.50)	67.02	141.267.000	0	16.541.910	41.872.480	49.524.680	33.327.930	141.427.650	100.732.810	103.569.950
956	CHELTUIELI CURENTE (cod 10+20+30+40+50+51+55+56+57+59)	01	122.144.760	0	16.241.910	34.743.900	43.527.850	27.631.100	125.234.800	100.542.810	103.449.950
958	TITLUL I CHELTUIELI DE PERSONAL (cod 10.01 la 10.03)	10	4.871.500	0	1.215.100	1.304.120	1.198.630	1.153.650	5.972.000	7.649.000	7.904.000

Nr. Crt.	Denumirea indicatorilor	Cod indicator	Buget 2026						Estimari		
			PREVEDERI ANUALE		PREVEDERI TRIMESTRIALE				2027	2028	2029
			TOTAL	din care cred. bug. destinate stingerii plăților restante	Trim I	Trim II	Trim III	Trim IV			
959	Cheltuieli salariale in bani	10.01	4.716.700	0	1.188.860	1.230.320	1.170.630	1.126.890			
960	Salarii de baza	10.01.01	4.166.600	0	1.056.250	1.080.000	1.030.000	1.000.350			
961	Sporuri pentru conditii de munca	10.01.05	208.800	0	47.590	54.000	54.000	53.210			
962	Alte sporuri	10.01.06	24.000	0	10.420	5.000	4.500	4.080			
963	Drepturi de delegare	10.01.13	8.000	0	870	5.000	2.130	0			
964	Indemnizații de hrană	10.01.17	224.300	0	55.050	60.000	60.000	49.250			
965	Alte drepturi salariale in bani	10.01.30	85.000	0	18.680	26.320	20.000	20.000			
966	Cheltuieli salariale in natura (cod 10.02.01 la 10.02.06+10.02.30)	10.02	44.800	0	0	44.800	0	0			
967	Vouchere de vacanță	10.02.06	44.800	0	0	44.800	0	0			
968	Contributii (cod 10.03.01 la 10.03.06)	10.03	110.000	0	26.240	29.000	28.000	26.760			
969	Contributia asiguratorie pentru munca	10.03.07	110.000	0	26.240	29.000	28.000	26.760			
970	TITLUL II BUNURI SI SERVICII (cod 20.01 la 20.06+20.09 la 20.16+20.18 la 20.27+20.30)	20	2.221.500	0	627.080	897.500	469.000	227.920	2.519.000	2.503.000	2.632.000
971	Bunuri si servicii	20.01	1.521.000	0	597.000	444.500	265.000	214.500			
972	Furnituri de birou	20.01.01	10.000	0	110	4.500	4.000	1.390			
973	Materiale pentru curatenie	20.01.02	5.000	0	0	3.000	1.000	1.000			
974	Incalzit, iluminat si forta motrica	20.01.03	720.000	0	455.850	202.000	30.000	32.150			
975	Apa, canal si salubritate	20.01.04	26.000	0	11.050	8.000	6.000	950			
976	Carburanti si lubrifianti	20.01.05	4.000	0	0	2.000	2.000	0			
977	Piese de schimb	20.01.06	20.000	0	4.880	6.000	6.000	3.120			
978	Transport	20.01.07	3.000	0	0	2.000	1.000	0			
979	Posta, telecomunicatii, radio, tv, internet	20.01.08	45.000	0	7.690	14.000	13.000	10.310			
980	Materiale si prestari de servicii cu caracter functional	20.01.09	438.000	0	66.680	130.000	130.000	111.320			
981	Alte bunuri si servicii pentru intretinere si functionare	20.01.30	250.000	0	50.740	73.000	72.000	54.260			
982	Reparatii curente	20.02	420.000	0	0	300.000	120.000	0			
983	Bunuri de natura obiectelor de inventar (cod 20.05.01+20.05.03+20.05.30)	20.05	30.000	0	0	20.000	10.000	0			
984	Alte obiecte de inventar	20.05.30	30.000	0	0	20.000	10.000	0			
985	Deplasari, detasari, transferari (cod 20.06.01+20.06.02)	20.06	10.000	0	500	6.000	3.000	500			
986	Deplasari interne, detașări, transferari	20.06.01	10.000	0	500	6.000	3.000	500			
987	Carti, publicatii si materiale documentare	20.11	110.000	0	340	60.000	49.000	660			
988	Consultanta si expertiza	20.12	5.000	0	0	5.000	0	0			
989	Pregătire profesionala	20.13	15.000	0	970	11.000	2.000	1.030			
990	Protectia muncii	20.14	54.000	0	5.920	35.000	10.000	3.080			
991	Alte cheltuieli (cod 20.30.01 la 20.30.04+20.30.06+20.30.07+20.30.09+20.30.30)	20.30	56.500	0	22.350	16.000	10.000	8.150			
992	Reclama si publicitate	20.30.01	1.000	0	1.000	0	0	0			
993	Prime de asigurare non-viata	20.30.03	5.000	0	0	5.000	0	0			
994	Alte cheltuieli cu bunuri si servicii	20.30.30	50.500	0	21.350	11.000	10.000	8.150			

Nr. Cr.	Denumirea indicatorilor	Cod indicator	Buget 2026						Estimari		
			PREVEDERI ANUALE		PREVEDERI TRIMESTRIALE				2027	2028	2029
			TOTAL	din care cred. bug. destinate stingerii plăților restante	Trim I	Trim II	Trim III	Trim IV			
995	TITLUL VI TRANSFERURI INTRE UNITATI ALE ADMINISTRATIEI PUBLICE (cod 51.01+51.02)	51	75.920.050	0	13.530.110	19.783.450	29.063.190	13.543.300	87.742.660	90.159.810	92.668.950
996	Transferuri curente (cod 51.01.01 la 51.01.28+51.01.30 la 51.01.32+51.01.34 la 51.01.59+51.01.64+51.01.67+51.01.70+51.01.73+51.01.74)	51.01	72.274.950	0	13.530.110	16.138.350	29.063.190	13.543.300			
997	Transferuri catre institutii publice	51.01.01	72.274.950	0	13.530.110	16.138.350	29.063.190	13.543.300			
998	Transferuri de capital (cod 51.02.12+51.02.15+51.02.28+51.02.29+51.02.35+51.02.36+51.02.37+51.02.38)	51.02	3.645.100	0	0	3.645.100	0	0			
999	Alte transferuri de capital catre institutiile publice	51.02.29	3.645.100	0	0	3.645.100	0	0			
1000	Titlul VIII Proiecte cu finantare din Fonduri externe nerambursabile (FEN) postaderare (cod 56.01 la 56.31+ 56.35 la 56.40)	56	38.866.910	0	841.800	12.675.030	12.675.030	12.675.050	28.785.140	0	0
1002	Programe finanțate din Fondul European de Dezvoltare Regională (FEDR), aferente cadrului financiar 2021-2027	56.48	38.866.910	0	841.800	12.675.030	12.675.030	12.675.050			
1004	Finanțarea națională	56.48.01	5.049.560	0	106.300	1.647.750	1.647.750	1.647.760			
1006	Finanțarea externă nerambursabilă	56.48.02	33.016.330	0	694.980	10.773.780	10.773.780	10.773.790			
1008	Cheltuieli neeligibile	56.48.03	801.020	0	40.520	253.500	253.500	253.500			
1010	TITLUL XI ALTE CHELTUIELI (cod 59.01+59.02+59.11+59.12+59.15+59.17+59.22+59.25+59.30+59.35+59.38+59.40+59.41+59.42)	59	264.800	0	27.820	83.800	122.000	31.180	216.000	231.000	245.000
1011	Programe pentru tineret	59.08	50.000	0	0	0	50.000	0			
1012	Actiuni cu caracter stiintific si social cultural	59.22	102.000	0	0	55.000	44.000	3.000			
1013	Sume aferente persoanelor cu handicap neincadrate	59.40	112.800	0	27.820	28.800	28.000	28.180			
1014	CHELTUIELI DE CAPITAL (cod 71+72)	70	19.122.240	0	300.000	7.128.580	5.996.830	5.696.830	16.192.850	190.000	120.000
1016	TITLUL XV ACTIVE NEFINANCIARE (cod 71.01 la 71.03)	71	19.122.240	0	300.000	7.128.580	5.996.830	5.696.830	16.192.850	190.000	120.000
1018	Active fixe	71.01	19.122.240	0	300.000	7.128.580	5.996.830	5.696.830			
1020	Constructii	71.01.01	17.730.490	0	300.000	5.736.830	5.996.830	5.696.830			
1022	Masini, echipamente si mijloace de transport	71.01.02	55.000	0	0	55.000	0	0			
1024	Alte active fixe	71.01.30	1.336.750	0	0	1.336.750	0	0			
1027	Servicii culturale (cod 67.02.03.02 la 67.02.03.08+67.02.03.12+67.02.03.30)	67.02.03	83.601.350	0	15.378.610	22.163.870	31.102.820	14.956.050	96.585.660	100.688.810	103.525.950
1029	Biblioteci publice comunale, orasenesti, municipale	67.02.03.02	7.681.300	0	1.848.500	2.380.420	2.039.630	1.412.750	8.843.000	10.529.000	10.857.000
1031	Muzee	67.02.03.03	24.553.630	0	6.683.800	7.210.840	5.572.210	5.086.780	30.613.010	31.751.160	32.851.070
1033	Institutii publice de spectacole si concerte	67.02.03.04	29.681.100	0	4.313.190	7.715.700	12.814.300	4.837.910	31.567.250	32.846.250	34.255.480
1045	Centre culturale	67.02.03.14	21.685.320	0	2.533.120	4.856.910	10.676.680	3.618.610	25.562.400	25.562.400	25.562.400
1049	Servicii recreative si sportive (cod 67.02.05.01 la 67.02.05.03)	67.02.05	50.000	0	0	0	50.000	0	0	0	0
1053	Tineret	67.02.05.02	50.000	0	0	0	50.000	0	0	0	0
1059	Alte servicii in domeniile culturii, recreerii si religiei	67.02.50	57.615.650	0	1.163.300	19.708.610	18.371.860	18.371.880	44.841.990	44.000	44.000
1062	Asigurari si asistenta sociala (cod 68.02.04+68.02.05+68.02.06+68.02.10+68.02.11+68.02.12+68.02.15+68.02.50)	68.02	264.180.090	0	75.526.820	67.096.360	62.252.210	59.304.700	301.955.770	299.706.330	303.499.560
1064	CHELTUIELI CURENTE (cod 10+20+30+40+50+51+55+56+57+59)	01	248.729.290	0	62.670.580	64.501.800	62.252.210	59.304.700	292.371.340	299.706.330	303.499.560

Nr. Crt.	Denumirea indicatorilor	Cod indicator	Buget 2026						Estimari		
			PREVEDERI ANUALE		PREVEDERI TRIMESTRIALE				2027	2028	2029
			TOTAL	din care cred. bug. destinate stingerii plăților restante	Trim I	Trim II	Trim III	Trim IV			
1066	TITLUL I CHELTUIELI DE PERSONAL (cod 10.01 la 10.03)	10	165.587.720	0	39.949.800	44.585.630	42.174.370	38.877.920	202.426.920	207.285.170	211.638.170
1067	Cheltuieli salariale in bani	10.01	160.689.320	0	39.076.800	42.276.230	41.266.570	38.069.720			
1068	Salarii de baza	10.01.01	120.126.600	0	29.376.000	31.250.200	31.250.200	28.250.200			
1069	Sporuri pentru conditii de munca	10.01.05	22.523.735	0	5.565.000	5.697.215	5.697.215	5.564.305			
1070	Alte sporuri	10.01.06	10.131.955	0	2.482.000	2.549.985	2.549.985	2.549.985			
1071	Indemnizatii platite unor persoane din afara unitatii	10.01.12	869.800	0	198.500	228.300	210.000	233.000			
1072	Drepturi de delegare	10.01.13	30.000	0	200	29.800	0	0			
1073	Indemnizații de hrană	10.01.17	6.132.610	0	1.455.100	1.646.110	1.559.170	1.472.230			
1074	Alte drepturi salariale in bani	10.01.30	874.620	0	0	874.620	0	0			
1075	Cheltuieli salariale in natura (cod 10.02.01 la 10.02.06+10.02.30)	10.02	1.302.000	0	0	1.302.000	0	0			
1076	Vouchere de vacanță	10.02.06	1.302.000	0	0	1.302.000	0	0			
1077	Contributii (cod 10.03.01 la 10.03.06)	10.03	3.596.400	0	873.000	1.007.400	907.800	808.200			
1078	Contributia asiguratorie pentru munca	10.03.07	3.596.400	0	873.000	1.007.400	907.800	808.200			
1079	TITLUL II BUNURI SI SERVICII (cod 20.01 la 20.06+20.09 la 20.16+20.18 la 20.27+20.30)	20	64.911.750	0	15.637.190	15.551.480	16.203.870	17.519.210	70.948.460	72.557.030	74.080.790
1080	Bunuri si servicii	20.01	33.509.940	0	9.050.090	8.591.390	8.441.580	7.426.880			
1081	Furnituri de birou	20.01.01	678.000	0	169.500	169.500	169.500	169.500			
1082	Materiale pentru curatenie	20.01.02	1.927.700	0	545.100	357.100	545.100	480.400			
1083	Incalzit, iluminat si forta motrica	20.01.03	6.379.680	0	1.922.420	1.622.420	1.422.420	1.412.420			
1084	Apa, canal si salubritate	20.01.04	2.825.660	0	718.920	718.920	713.910	673.910			
1085	Carburanti si lubrifianti	20.01.05	503.500	0	120.300	149.600	116.800	116.800			
1086	Posta, telecomunicatii, radio, tv, internet	20.01.08	583.200	0	145.800	145.800	145.800	145.800			
1087	Materiale si prestari de servicii cu caracter functional	20.01.09	5.721.600	0	1.430.400	1.430.400	1.430.400	1.430.400			
1088	Alte bunuri si servicii pentru intretinere si functionare	20.01.30	14.890.600	0	3.997.650	3.997.650	3.897.650	2.997.650			
1089	Reparatii curente	20.02	10.325.000	0	1.475.000	1.600.000	2.650.000	4.600.000			
1090	Hrana (cod 20.03.01+20.03.02)	20.03	10.687.200	0	2.371.800	2.671.800	2.671.800	2.971.800			
1091	Hrana pentru oameni	20.03.01	10.687.200	0	2.371.800	2.671.800	2.671.800	2.971.800			
1092	Medicamente si materiale sanitare (cod 20.04.01 la 20.04.04)	20.04	2.920.650	0	742.670	742.660	692.660	742.660			
1093	Medicamente	20.04.01	1.926.650	0	481.670	481.660	481.660	481.660			
1094	Materiale sanitare	20.04.02	586.400	0	146.600	146.600	146.600	146.600			
1095	Dezinfectanti	20.04.04	407.600	0	114.400	114.400	64.400	114.400			
1096	Bunuri de natura obiectelor de inventar (cod 20.05.01+20.05.03+20.05.30)	20.05	4.186.480	0	939.070	984.070	884.070	1.379.270			
1097	Uniforme si echipament	20.05.01	1.229.880	0	232.470	232.470	132.470	632.470			
1098	Lenjerie si accesorii de pat	20.05.03	1.406.400	0	151.600	151.600	451.600	651.600			
1099	Alte obiecte de inventar	20.05.30	1.550.200	0	555.000	600.000	300.000	95.200			
1100	Deplasari, detasari, transferari (cod 20.06.01+20.06.02)	20.06	252.000	0	100.000	85.000	48.000	19.000			
1101	Deplasari interne, detașări, transferari	20.06.01	237.000	0	85.000	85.000	48.000	19.000			

Nr. Crt.	Denumirea indicatorilor	Cod indicator	Buget 2026						Estimari		
			PREVEDERI ANUALE		PREVEDERI TRIMESTRIALE				2027	2028	2029
			TOTAL	din care cred. bug. destinate stingerii plăților restante	Trim I	Trim II	Trim III	Trim IV			
1102	Deplasari in strainatate	20.06.02	15.000	0	15.000	0	0	0			
1103	Pregatire profesionala	20.13	117.680	0	66.560	30.560	20.560	0			
1104	Protectia muncii	20.14	312.000	0	78.000	78.000	78.000	78.000			
1105	Alte cheltuieli (cod 20.30.01 la 20.30.04+20.30.06+20.30.07+20.30.09+20.30.30)	20.30	2.600.800	0	814.000	768.000	717.200	301.600			
1106	Prime de asigurare non-viata	20.30.03	132.000	0	49.000	48.000	17.000	18.000			
1107	Chirii	20.30.04	325.000	0	115.000	70.000	70.000	70.000			
1108	Alte cheltuieli cu bunuri si servicii	20.30.30	2.143.800	0	650.000	650.000	630.200	213.600			
1109	TITLUL VI TRANSFERURI INTRE UNITATI ALE ADMINISTRATIEI PUBLICE (cod 51.01+51.02)	51	7.166.270	0	1.620.040	2.121.690	1.729.970	1.694.570	7.388.610	7.403.520	7.418.010
1110	Transferuri curente (cod 51.01.01 la 51.01.28+51.01.30 la 51.01.32+51.01.34 la 51.01.59+51.01.64+51.01.67+51.01.70+51.01.73+51.01.74)	51.01	7.116.270	0	1.620.040	2.071.690	1.729.970	1.694.570			
1111	Transferuri din bugetele locale pentru finantarea unitatilor de asistenta sociala si medico-sociale	51.01.39	7.116.270	0	1.620.040	2.071.690	1.729.970	1.694.570			
1112	Transferuri de capital (cod 51.02.12+51.02.15+51.02.28+51.02.29+51.02.35+51.02.36+51.02.37+51.02.38)	51.02	50.000	0	0	50.000	0	0			
1113	Alte transferuri de capital catre institutiile publice	51.02.29	50.000	0	0	50.000	0	0			
1114	Titlul VIII Proiecte cu finantare din Fonduri externe nerambursabile (FEN) postaderare (cod 56.01 la 56.31+ 56.35 la 56.40)	56	1.633.000	0	1.500.000	133.000	0	0	1.860.000	2.479.320	171.690
1116	Programe finanțate din Fondul Social European Plus (FSE+), aferente cadrului financiar 2021-2027	56.49	1.633.000	0	1.500.000	133.000	0	0			
1118	Finanțarea națională	56.49.01	299.000	0	279.000	20.000	0	0			
1120	Finanțarea externa nerambursabila	56.49.02	1.334.000	0	1.221.000	113.000	0	0			
1122	TITLUL IX ASISTENTA SOCIALA (cod 57.01+57.02+57.04)	57	7.409.000	0	3.472.000	1.600.000	1.634.000	703.000	7.332.850	7.508.840	7.666.530
1123	Ajutoare sociale (cod 57.02.01 la 57.02.05)	57.02	7.409.000	0	3.472.000	1.600.000	1.634.000	703.000			
1124	Ajutoare sociale in numerar	57.02.01	7.409.000	0	3.472.000	1.600.000	1.634.000	703.000			
1125	TITLUL XI ALTE CHELTUIELI (cod 59.01+59.02+59.11+59.12+59.15+59.17+59.22+59.25+59.30+59.35+59.38+59.40+59.41+59.42)	59	2.021.550	0	491.550	510.000	510.000	510.000	2.414.500	2.472.450	2.524.370
1126	Sume aferente persoanelor cu handicap neincadrate	59.40	2.021.550	0	491.550	510.000	510.000	510.000			
1127	CHELTUIELI DE CAPITAL (cod 71+72)	70	15.450.800	0	12.856.240	2.594.560	0	0	9.584.430	0	0
1129	TITLUL XV ACTIVE NEFINANCIARE (cod 71.01 la 71.03)	71	15.450.800	0	12.856.240	2.594.560	0	0	9.584.430	0	0
1131	Active fixe	71.01	15.450.800	0	12.856.240	2.594.560	0	0			
1133	Constructii	71.01.01	8.960.830	0	6.366.270	2.594.560	0	0			
1135	Masini, echipamente si mijloace de transport	71.01.02	4.004.670	0	4.004.670	0	0	0			
1137	Mobilier, aparatura birotica si alte active corporale	71.01.03	1.229.900	0	1.229.900	0	0	0			
1139	Alte active fixe	71.01.30	1.255.400	0	1.255.400	0	0	0			
1144	Asistenta sociala in caz de boli si invaliditati (cod 68.02.05.02)	68.02.05	146.301.880	0	46.579.990	33.114.600	33.259.000	33.348.290	132.979.200	136.651.170	137.161.200
1146	Asistenta sociala in caz de invaliditate	68.02.05.02	146.301.880	0	46.579.990	33.114.600	33.259.000	33.348.290	132.979.200	136.651.170	137.161.200
1148	Asistenta sociala pentru familie si copii	68.02.06	90.470.880	0	25.844.290	24.648.710	20.986.640	18.991.240	95.534.730	97.827.590	99.881.990

Nr. Crt.	Denumirea indicatorilor	Cod indicator	Buget 2026						Estimari		
			PREVEDERI ANUALE		PREVEDERI TRIMESTRIALE				2027	2028	2029
			TOTAL	din care cred. bug. destinate stingerii plăților restante	Trim I	Trim II	Trim III	Trim IV			
1156	Unitati de asistenta medico-sociale	68.02.12	7.166.270	0	1.620.040	2.121.690	1.729.970	1.694.570	7.388.610	7.403.520	7.418.010
1166	Alte cheltuieli in domeniul asiaurarilor si asistentei sociale	68.02.50	20.241.060	0	1.482.500	7.211.360	6.276.600	5.270.600	66.053.230	57.824.050	59.038.360
1168	Alte cheltuieli in domeniul asistentei sociale	68.02.50.50	20.241.060	0	1.482.500	7.211.360	6.276.600	5.270.600	66.053.230	57.824.050	59.038.360
1171	Partea a IV-a SERVICII SI DEZVOLTARE PUBLICA, LOCUINTE, MEDIU SI APE (cod 70.02+74.02)	69.02	29.904.290	0	5.915.820	9.416.370	8.093.470	6.478.630	96.000	96.000	96.000
1173	Locuinte, servicii si dezvoltare publica (cod 70.02.03+70.02.05 la 70.02.07+70.02.50)	70.02	25.256.970	0	5.912.820	6.100.000	7.429.500	5.814.650	96.000	96.000	96.000
1175	CHELTUIELI CURENTE (cod 10+20+30+40+50+51+55+56+57+59)	01	25.256.970	0	5.912.820	6.100.000	7.429.500	5.814.650	96.000	96.000	96.000
1177	TITLUL II BUNURI SI SERVICII (cod 20.01 la 20.06+20.09 la 20.16+20.18 la 20.27+20.30)	20	922.820	0	312.820	200.000	210.000	200.000	96.000	96.000	96.000
1178	Bunuri si servicii	20.01	500.000	0	0	150.000	150.000	200.000			
1179	Alte bunuri si servicii pentru intretinere si functionare	20.01.30	500.000	0	0	150.000	150.000	200.000			
1180	Reparatii curente	20.02	305.020	0	305.020	0	0	0			
1181	Alte cheltuieli (cod 20.30.01 la 20.30.04+20.30.06+20.30.07+20.30.09+20.30.30)	20.30	117.800	0	7.800	50.000	60.000	0			
1182	Prime de asigurare non-viata	20.30.03	3.300	0	3.300	0	0	0			
1183	Alte cheltuieli cu bunuri si servicii	20.30.30	114.500	0	4.500	50.000	60.000	0			
1184	TITLUL VII ALTE TRANSFERURI (cod 55.01+55.02)	55	24.334.150	0	5.600.000	5.900.000	7.219.500	5.614.650	0	0	0
1186	A. Transferuri interne (cod 55.01.01 la 55.01.03+55.01.05 la 55.01.10+55.01.12 la 55.01.20+55.01.26+55.01.28+55.01.29+55.01.41+55.01.42+55.01.46+55.01.46 la 55.01.55+55.01.57+55.01.58+55.01.59+55.01.62+55.01.63+55.01.64+55.01.65+55.01.66+55.01.67+55.01.68+55.01.69+55.01.70+55.01.71+55.01.72)	55.01	24.334.150	0	5.600.000	5.900.000	7.219.500	5.614.650			
1188	Programe de dezvoltare	55.01.13	1.469.500	0	0	0	1.469.500	0			
1190	Transferuri din bugetul local catre asociatiile de dezvoltare intercomunitara	55.01.42	600.000	0	0	300.000	150.000	150.000			
1192	Sume reprezentand contributia unitatilor administrativ teritoriale la fondul IID	55.01.65	22.264.650	0	5.600.000	5.600.000	5.600.000	5.464.650			
1212	Alte servicii in domeniile locuintelor, serviciilor si dezvoltarii comunale	70.02.50	25.256.970	0	5.912.820	6.100.000	7.429.500	5.814.650	96.000	96.000	96.000
1215	Protectia mediului (cod 74.02.03+74.02.05+74.02.06+74.02.50)	74.02	4.647.320	0	3.000	3.316.370	663.970	663.980	0	0	0
1217	CHELTUIELI CURENTE (cod 10+20+30+40+50+51+55+56+57+59)	01	4.647.320	0	3.000	3.316.370	663.970	663.980	0	0	0
1218	TITLUL II BUNURI SI SERVICII (cod 20.01 la 20.06+20.09 la 20.16+20.18 la 20.27+20.30)	20	159.770	0	3.000	156.770	0	0	0	0	0
1219	Reparatii curente	20.02	3.000	0	3.000	0	0	0			
1220	Studii si cercetari	20.16	156.770	0	0	156.770	0	0			
1221	TITLUL VII ALTE TRANSFERURI (cod 55.01+55.02)	55	4.487.550	0	0	3.159.600	663.970	663.980	0	0	0
1222	A. Transferuri interne (cod 55.01.01 la 55.01.03+55.01.05 la 55.01.10+55.01.12 la 55.01.20+55.01.26+55.01.28+55.01.29+55.01.41+55.01.42+55.01.46+55.01.46 la 55.01.55+55.01.57+55.01.58+55.01.59+55.01.62+55.01.63+55.01.64+55.01.65+55.01.66+55.01.67+55.01.68+55.01.69+55.01.70+55.01.71+55.01.72)	55.01	4.487.550	0	0	3.159.600	663.970	663.980			

Nr. Crt.	Denumirea indicatorilor	Cod indicator	Buget 2026						Estimari		
			PREVEDERI ANUALE		PREVEDERI TRIMESTRIALE				2027	2028	2029
			TOTAL	din care cred. bug. destinate stingerii plăților restante	Trim I	Trim II	Trim III	Trim IV			
1223	Transferuri din bugetul local catre asociatiile de dezvoltare intercomunitara	55.01.42	4.487.550	0	0	3.159.600	663.970	663.980			
1229	Salubritate si gestiunea deseurilor (cod 74.02.05.01+74.02.05.02)	74.02.05	4.647.320	0	3.000	3.316.370	663.970	663.980	0	0	0
1233	Colectarea, tratarea si distrugerea deseurilor	74.02.05.02	4.647.320	0	3.000	3.316.370	663.970	663.980	0	0	0
1240	Partea a V-a ACTIUNI ECONOMICE (cod 80.02+81.02+83.02+84.02+87.02)	79.02	219.794.020	0	7.400.000	90.331.760	80.010.725	42.051.535	68.621.190	23.828.000	23.828.000
1242	Actiuni generale economice, comerciale si de munca (cod 80.02.01)	80.02	3.019.420	0	0	1.512.210	753.605	753.605	0	0	0
1244	CHELTUIELI CURENTE (cod 10+20+30+40+50+51+55+56+57+59)	01	3.019.420	0	0	1.512.210	753.605	753.605	0	0	0
1245	TITLUL II BUNURI SI SERVICII (cod 20.01 la 20.06+20.09 la 20.16+20.18 la 20.27+20.30)	20	5.000	0	0	5.000	0	0	0	0	0
1246	Alte cheltuieli (cod 20.30.01 la 20.30.04+20.30.06+20.30.07+20.30.09+20.30.30)	20.30	5.000	0	0	5.000	0	0			
1247	Alte cheltuieli cu bunuri si servicii	20.30.30	5.000	0	0	5.000	0	0			
1248	TITLUL VII ALTE TRANSFERURI (cod 55.01+55.02)	55	3.014.420	0	0	1.507.210	753.605	753.605	0	0	0
1249	A. Transferuri interne (cod 55.01.01 la 55.01.03+55.01.05 la 55.01.10+55.01.12 la 55.01.20+55.01.26+55.01.28+55.01.29+55.01.41+55.01.42+55.01.46+55.01.46 la 55.01.55+55.01.57+55.01.58+55.01.59+55.01.62+55.01.63+55.01.64+55.01.65+55.01.66+55.01.67+55.01.68+55.01.69+55.01.70+55.01.71+55.01.72)	55.01	3.014.420	0	0	1.507.210	753.605	753.605			
1250	Transferuri din bugetul local catre asociatiile de dezvoltare intercomunitara	55.01.42	3.014.420	0	0	1.507.210	753.605	753.605			
1252	Actiuni generale economice si comerciale (cod 80.02.01.06+80.02.01.09+80.02.01.10+80.02.01.30)	80.02.01	3.019.420	0	0	1.512.210	753.605	753.605	0	0	0
1258	Programe de dezvoltare regionala si sociala	80.02.01.10	3.019.420	0	0	1.512.210	753.605	753.605	0	0	0
1287	Transporturi (cod 84.02.03+84.02.06+84.02.50)	84.02	212.390.600	0	7.400.000	86.523.140	78.044.530	40.422.930	68.621.190	23.828.000	23.828.000
1289	CHELTUIELI CURENTE (cod 10+20+30+40+50+51+55+56+57+59)	01	181.692.250	0	6.900.000	78.523.140	68.827.570	27.441.540	68.621.190	23.828.000	23.828.000
1291	TITLUL II BUNURI SI SERVICII (cod 20.01 la 20.06+20.09 la 20.16+20.18 la 20.27+20.30)	20	78.120.290	0	6.900.000	26.000.000	17.778.750	27.441.540	22.574.000	23.828.000	23.828.000
1292	Bunuri si servicii	20.01	28.020.290	0	6.800.000	8.000.000	2.778.750	10.441.540			
1293	Alte bunuri si servicii pentru intretinere si functionare	20.01.30	28.020.290	0	6.800.000	8.000.000	2.778.750	10.441.540			
1294	Reparatii curente	20.02	50.100.000	0	100.000	18.000.000	15.000.000	17.000.000			
1295	TITLUL VII ALTE TRANSFERURI (cod 55.01+55.02)	55	1.474.220	0	0	1.474.220	0	0	0	0	0
1297	A. Transferuri interne (cod 55.01.01 la 55.01.03+55.01.05 la 55.01.10+55.01.12 la 55.01.20+55.01.26+55.01.28+55.01.29+55.01.41+55.01.42+55.01.46+55.01.46 la 55.01.55+55.01.57+55.01.58+55.01.59+55.01.62+55.01.63+55.01.64+55.01.65+55.01.66+55.01.67+55.01.68+55.01.69+55.01.70+55.01.71+55.01.72)	55.01	1.474.220	0	0	1.474.220	0	0			
1299	Transferuri din bugetul local catre asociatiile de dezvoltare intercomunitara	55.01.42	1.474.220	0	0	1.474.220	0	0			
1301	Titlul VIII Proiecte cu finantare din Fonduri externe nerambursabile (FEN) postaderare (cod 56.01 la 56.31+ 56.35 la 56.40)	56	102.097.740	0	0	51.048.920	51.048.820	0	46.047.190	0	0

Nr. Crt.	Denumirea indicatorilor	Cod indicator	Buget 2026						Estimari		
			PREVEDERI ANUALE		PREVEDERI TRIMESTRIALE				2027	2028	2029
			TOTAL	din care cred. bug. destinate stingerii plășilor restante	Trim I	Trim II	Trim III	Trim IV			
1303	Programe finanțate din Fondul European de Dezvoltare Regională (FEDR), aferente cadrului financiar 2021-2027	56.48	102.097.740	0	0	51.048.920	51.048.820	0			
1305	Finanțarea națională	56.48.01	13.272.710	0	0	6.636.400	6.636.310	0			
1307	Finanțarea externă nerambursabilă	56.48.02	86.783.070	0	0	43.391.540	43.391.530	0			
1309	Cheltuieli neeligibile	56.48.03	2.041.960	0	0	1.020.980	1.020.980	0			
1311	CHELTUIELI DE CAPITAL (cod 71+72)	70	30.698.350	0	500.000	8.000.000	9.216.960	12.981.390	0	0	0
1313	TITLUL XV ACTIVE NEFINANCIARE (cod 71.01 la 71.03)	71	30.698.350	0	500.000	8.000.000	9.216.960	12.981.390	0	0	0
1315	Active fixe	71.01	30.698.350	0	500.000	8.000.000	9.216.960	12.981.390			
1317	Construcții	71.01.01	30.698.350	0	500.000	8.000.000	9.216.960	12.981.390			
1320	Transport rutier (cod 84.02.03.01 la 84.02.03.03)	84.02.03	212.390.600	0	7.400.000	86.523.140	78.044.530	40.422.930	68.621.190	23.828.000	23.828.000
1322	Drumuri și poduri	84.02.03.01	212.390.600	0	7.400.000	86.523.140	78.044.530	40.422.930	68.621.190	23.828.000	23.828.000
1339	Alte acțiuni economice (cod 87.02.01+87.02.03 la 87.02.05+87.02.50)	87.02	4.384.000	0	0	2.296.410	1.212.590	875.000	0	0	0
1341	CHELTUIELI CURENTE (cod 10+20+30+40+50+51+55+56+57+59)	01	3.555.000	0	0	1.805.000	875.000	875.000	0	0	0
1342	TITLUL II BUNURI ȘI SERVICII (cod 20.01 la 20.06+20.09 la 20.16+20.18 la 20.27+20.30)	20	3.555.000	0	0	1.805.000	875.000	875.000	0	0	0
1343	Bunuri și servicii	20.01	55.000	0	0	55.000	0	0			
1344	Alte bunuri și servicii pentru întreținere și funcționare	20.01.30	55.000	0	0	55.000	0	0			
1345	Alte cheltuieli (cod 20.30.01 la 20.30.04+20.30.06+20.30.07+20.30.09+20.30.30)	20.30	3.500.000	0	0	1.750.000	875.000	875.000			
1346	Alte cheltuieli cu bunuri și servicii	20.30.30	3.500.000	0	0	1.750.000	875.000	875.000			
1347	CHELTUIELI DE CAPITAL (cod 71+72)	70	829.000	0	0	491.410	337.590	0	0	0	0
1349	TITLUL XV ACTIVE NEFINANCIARE (cod 71.01 la 71.03)	71	829.000	0	0	491.410	337.590	0	0	0	0
1351	Active fixe	71.01	829.000	0	0	491.410	337.590	0			
1353	Construcții	71.01.01	491.410	0	0	491.410	0	0			
1355	Alte active fixe	71.01.30	337.590	0	0	0	337.590	0			
1362	Turism	87.02.04	4.384.000	0	0	2.296.410	1.212.590	875.000	0	0	0
1374	DEFICIT 99.02.96 + 99.02.97	99.02	-144.753.190	0	-29.061.490	-69.973.850	-35.700.075	-10.017.775	0	0	0
1376	Deficitul secțiunii de dezvoltare	99.02.97	-144.753.190	0	-29.061.490	-69.973.850	-35.700.075	-10.017.775	0	0	0

Conducatorul institutiei,

FLORIN MITROI

Conducatorul compartimentului financiar-contabil,

EMILIA GEORGETA TUTUI

INTOEMIT,
VERONICA CIRCIU

BUGETUL LOCAL - INITIAL pe anul 2026 - Sectiunea Functionare

Lei

Nr. Crt.	Denumirea indicatorilor	Cod indicator	Buget 2026						Estimari		
			PREVEDERI ANUALE		PREVEDERI TRIMESTRIALE				2027	2028	2029
			TOTAL	din care cred. bug. destinate stingerii plăților restante	Trim I	Trim II	Trim III	Trim IV			
1	VENITURILE SECȚIUNII DE FUNCȚIONARE - TOTAL	00.01	545.840.280	0	113.137.300	150.137.740	146.946.310	135.618.930	548.843.360	563.115.150	571.521.550
2	I. VENITURI CURENTE (cod 00.03+00.12)	00.02	536.939.850	0	109.301.300	148.161.930	144.936.500	134.540.120	540.084.360	554.356.150	562.762.550
3	A. VENITURI FISCALE (cod 00.04+00.09+00.10+00.11)	00.03	507.525.430	0	97.952.640	137.698.950	137.441.950	134.431.890	634.054.890	573.068.280	543.628.800
4	A1. IMPOZIT PE VENIT, PROFIT SI CASTIGURI DIN CAPITAL (cod 00.05+00.06+00.07)	00.04	243.387.000	0	54.225.740	64.711.660	63.802.500	60.647.100	372.405.610	307.916.880	276.435.400
5	A1.1. IMPOZIT PE VENIT, PROFIT SI CASTIGURI DIN CAPITAL DE LA PERSOANE JURIDICE (cod 01.02)	00.05	8.500.000	0	2.132.400	2.500.000	2.500.000	1.367.600	10.000.000	12.000.000	13.500.000
6	Impozit pe profit (cod 01.02.01)	01.02	8.500.000	0	2.132.400	2.500.000	2.500.000	1.367.600	10.000.000	12.000.000	13.500.000
7	Impozit pe profit de la agentii economici	01.02.01	8.500.000	0	2.132.400	2.500.000	2.500.000	1.367.600	10.000.000	12.000.000	13.500.000
8	A1.2. IMPOZIT PE VENIT, PROFIT, SI CASTIGURI DIN CAPITAL DE LA PERSOANE FIZICE (cod 03.02+04.02)	00.06	234.887.000	0	52.093.340	62.211.660	61.302.500	59.279.500	362.405.610	295.916.880	262.935.400
12	Cote si sume defalcate din impozitul pe venit (cod 04.02.01+04.02.04+04.02.05+04.02.06)	04.02	234.887.000	0	52.093.340	62.211.660	61.302.500	59.279.500	362.405.610	295.916.880	262.935.400
13	Cote defalcate din impozitul pe venit	04.02.01	204.010.000	0	52.093.340	51.911.660	51.002.500	49.002.500	310.995.610	244.506.880	211.525.400
14	Sume alocate din cotele defalcate din impozitul pe venit pentru echilibrarea bugetelor locale	04.02.04	30.877.000	0	0	10.300.000	10.300.000	10.277.000	51.410.000	51.410.000	51.410.000
32	A4. IMPOZITE SI TAXE PE BUNURI SI SERVICII (cod 11.02+12.02+15.02+16.02)	00.10	262.537.000	0	43.171.900	72.564.090	73.389.450	73.411.560	258.423.000	261.963.000	263.915.000
33	Sume defalcate din TVA (cod 11.02.01+11.02.02+11.02.05+11.02.06)	11.02	255.537.000	0	41.646.900	70.739.090	71.564.450	71.586.560	248.779.000	251.680.000	251.997.000
34	Sume defalcate din taxa pe valoarea adaugata pentru finantarea cheltuielilor descentralizate la nivelul judetelor	11.02.01	212.574.000	0	36.150.000	58.810.000	58.810.000	58.804.000	212.896.000	213.226.000	213.543.000
37	Sume defalcate din taxa pe valoarea adaugata pentru drumuri	11.02.05	15.451.000	0	0	5.150.130	5.150.130	5.150.740	22.574.000	23.828.000	23.828.000
38	Sume defalcate din taxa pe valoarea adaugata pentru echilibrarea bugetelor locale	11.02.06	27.512.000	0	5.496.900	6.778.960	7.604.320	7.631.820	13.309.000	14.626.000	14.626.000
46	Taxe pe utilizarea bunurilor, autorizarea utilizarii bunurilor sau pe desfasurarea de activitati (cod 16.02.02+16.02.03+16.02.50)	16.02	7.000.000	0	1.525.000	1.825.000	1.825.000	1.825.000	9.644.000	10.283.000	11.918.000
47	Impozit pe mijloacele de transport (cod 16.02.02.01+16.02.02.02)	16.02.02	2.900.000	0	500.000	800.000	800.000	800.000	4.644.000	4.783.000	4.918.000
48	Taxa asupra mijloacelor de transport detinute de persoane fizice *)	16.02.02.01	700.000	0	100.000	200.000	200.000	200.000			
49	Taxa asupra mijloacelor de transport detinute de persoane juridice *)	16.02.02.02	2.200.000	0	400.000	600.000	600.000	600.000			
50	Taxe si tarife pentru eliberarea de licente si autorizatii de functionare	16.02.03	4.100.000	0	1.025.000	1.025.000	1.025.000	1.025.000	5.000.000	5.500.000	7.000.000
52	A6. ALTE IMPOZITE SI TAXE FISCALE (cod 18.02)	00.11	1.601.430	0	555.000	423.200	250.000	373.230	3.226.280	3.188.400	3.278.400
53	Alte impozite si taxe fiscale (cod 18.02.50)	18.02	1.601.430	0	555.000	423.200	250.000	373.230	3.226.280	3.188.400	3.278.400
54	Alte impozite si taxe	18.02.50	1.601.430	0	555.000	423.200	250.000	373.230	3.226.280	3.188.400	3.278.400
55	C. VENITURI NEFISCALE (cod 00.13+00.14)	00.12	29.414.420	0	11.348.660	10.462.980	7.494.550	108.230	-93.970.530	-18.712.130	19.133.750

Nr. Crt.	Denumirea indicatorilor	Cod indicator	Buget 2026						Estimari		
			PREVEDERI ANUALE		PREVEDERI TRIMESTRIALE				2027	2028	2029
			TOTAL	din care cred. bug. destinate stingerii plăților restante	Trim I	Trim II	Trim III	Trim IV			
56	C1. VENITURI DIN PROPRIETATE (cod 30.02+31.02)	00.13	24.264.650	0	6.240.780	5.820.770	6.101.550	6.101.550	36.000.000	44.300.000	51.500.000
57	Venituri din proprietate (cod 30.02.01+30.02.05+30.02.08+30.02.50)	30.02	24.264.650	0	6.240.780	5.820.770	6.101.550	6.101.550	36.000.000	44.300.000	51.500.000
60	Venituri din concesiuni si inchirieri	30.02.05	24.264.650	0	6.240.780	5.820.770	6.101.550	6.101.550	36.000.000	44.300.000	51.500.000
61	Redevente miniere	30.02.05.01	9.224.650	0	2.480.780	2.060.770	2.341.550	2.341.550	15.000.000	18.000.000	20.000.000
62	Redevente din exploatarea terenurilor cu destinatie agricola	30.02.05.05	408.000	0	102.000	102.000	102.000	102.000	1.000.000	1.300.000	1.500.000
64	Alte venituri din concesiuni si inchirieri de catre institutiile publice	30.02.05.30	14.632.000	0	3.658.000	3.658.000	3.658.000	3.658.000	20.000.000	25.000.000	30.000.000
71	C2. VANZARI DE BUNURI SI SERVICII (cod 33.02+34.02+35.02+36.02+37.02)	00.14	5.149.770	0	5.107.880	4.642.210	1.393.000	-5.993.320	-129.970.530	-63.012.130	-32.366.250
72	Venituri din prestari de servicii si alte activitati (cod 33.02.08+33.02.10+33.02.12+33.02.24+33.02.27+33.02.28+33.02.50)	33.02	1.700.000	0	425.000	425.000	425.000	425.000	2.000.000	2.500.000	3.000.000
79	Contributia lunara a parintilor pentru intretinerea copiilor in unitatile de protectie sociala	33.02.27	1.700.000	0	425.000	425.000	425.000	425.000	2.000.000	2.500.000	3.000.000
86	Amenzi, penalitati si confiscari (cod 35.02.01 la 35.02.03+35.02.50)	35.02	1.565.000	0	180.000	400.000	300.000	685.000	2.000.000	3.000.000	3.500.000
87	Venituri din amenzi si alte sanctiuni aplicate potrivit dispozitiilor legale	35.02.01	1.565.000	0	180.000	400.000	300.000	685.000	2.000.000	3.000.000	3.500.000
88	Venituri din amenzi și alte sancțiuni aplicate de către alte instituții de specialitate	35.02.01.02	1.565.000	0	180.000	400.000	300.000	685.000	2.000.000	3.000.000	3.500.000
93	Diverse venituri (cod 36.02.01+36.02.05+36.02.06+36.02.07+36.02.11+36.02.50)	36.02	20.993.600	0	6.248.400	5.715.180	5.248.400	3.781.620	30.000.000	35.000.000	40.000.000
102	Alte venituri	36.02.50	20.993.600	0	6.248.400	5.715.180	5.248.400	3.781.620	30.000.000	35.000.000	40.000.000
103	Transferuri voluntare, altele decat subventiile (cod 37.02.01+37.02.50)	37.02	-19.108.830	0	-1.745.520	-1.897.970	-4.580.400	-10.884.940	-163.970.530	-103.512.130	-78.866.250
104	Donatii si sponsorizari	37.02.01	13.000	0	13.000	0	0	0	0	0	0
105	Vărsăminte din secțiunea de funcționare pentru finanțarea secțiunii de dezvoltare a bugetului local (cu semnul minus)	37.02.03	-19.121.830	0	-1.758.520	-1.897.970	-4.580.400	-10.884.940	-163.970.530	-103.512.130	-78.866.250
118	IV. SUBVENTII (cod 00.18)	00.17	8.900.430	0	3.836.000	1.975.810	2.009.810	1.078.810	8.759.000	8.759.000	8.759.000
119	SUBVENTII DE LA ALTE NIVELE ALE ADMINISTRATIEI PUBLICE (cod 42.02+43.02)	00.18	8.900.430	0	3.836.000	1.975.810	2.009.810	1.078.810	8.759.000	8.759.000	8.759.000
120	Subvenții de la bugetul de stat (cod 42.02.01+42.02.05+ 42.02.10+42.02.12 la 42.02.21+42.02.28+ 42.02.29+42.02.32 la 42.02.36+42.02.40 la 42.02.42+ 42.02.44 la 42.02.46+42.02.51+42.02.52+ 42.02.54+42.02.55+ 42.02.62+42.02.63+42.02.64+42.02.65+42.02.66+42.02.67+42.02.69+42.02.73+42.02.79+42.02.80+42.02.81 +42.02.82+42.02.84)	42.02	8.900.430	0	3.836.000	1.975.810	2.009.810	1.078.810	8.759.000	8.759.000	8.759.000
121	Alte drepturi pentru dizabilitate și adopție	42.02.21	7.409.000	0	3.472.000	1.600.000	1.634.000	703.000	7.194.000	7.194.000	7.194.000
125	Subvenții din bugetul de stat pentru finanțarea unităților de asistență medico-socială	42.02.35	1.491.430	0	364.000	375.810	375.810	375.810	1.565.000	1.565.000	1.565.000
165	CHELTUIELILE SECȚIUNII DE FUNCȚIONARE	49.02	545.840.280	0	113.137.300	150.137.740	146.946.310	135.618.930	548.843.360	563.115.150	571.521.550
166	CHELTUIELI CURENTE (cod 10+20+30+40+50+51+55+56+57+59)	01	542.340.280	0	111.924.800	148.907.740	146.416.310	135.091.430	546.828.360	561.100.150	569.506.550
167	TITLUL I CHELTUIELI DE PERSONAL (cod 10.01 la 10.03)	10	201.393.960	0	48.546.540	54.870.190	50.710.440	47.266.790	238.111.120	244.648.370	249.258.370

Nr. Crt.	Denumirea indicatorilor	Cod indicator	Buget 2026						Estimari		
			PREVEDERI ANUALE		PREVEDERI TRIMESTRIALE				2027	2028	2029
			TOTAL	din care cred. bug. destinate stingerii plăților restante	Trim I	Trim II	Trim III	Trim IV			
168	Cheltuieli salariale in bani	10.01	195.659.680	0	47.475.380	52.317.270	49.604.920	46.262.110			
169	Salarii de baza	10.01.01	150.190.980	0	36.932.250	38.830.200	38.780.200	35.648.330			
173	Sporuri pentru conditii de munca	10.01.05	23.345.335	0	5.765.790	5.904.415	5.904.415	5.770.715			
174	Alte sporuri	10.01.06	10.190.955	0	2.501.170	2.563.735	2.563.235	2.562.815			
179	Fond aferent platii cu ora	10.01.11	98.000	0	22.500	26.500	24.500	24.500			
180	Indemnizatii platite unor persoane din afara unitatii	10.01.12	1.782.880	0	426.770	456.570	438.270	461.270			
181	Drepturi de delegare	10.01.13	58.000	0	6.070	39.800	7.130	5.000			
183	Alocatii pentru transportul la si de la locul de munca	10.01.15	642.000	0	162.500	158.500	160.500	160.500			
185	Indemnizații de hrană	10.01.17	6.706.910	0	1.597.650	1.793.610	1.706.670	1.608.980			
187	Alte drepturi salariale in bani	10.01.30	2.644.620	0	60.680	2.543.940	20.000	20.000			
188	Cheltuieli salariale in natura (cod 10.02.01 la 10.02.06+10.02.30)	10.02	1.390.000	0	10.800	1.357.600	10.800	10.800			
194	Vouchere de vacanță	10.02.06	1.390.000	0	10.800	1.357.600	10.800	10.800			
196	Contributii (cod 10.03.01 la 10.03.06)	10.03	4.344.280	0	1.060.360	1.195.320	1.094.720	993.880			
203	Contributia asiguratorie pentru munca	10.03.07	4.344.280	0	1.060.360	1.195.320	1.094.720	993.880			
205	TITLUL II BUNURI SI SERVICII (cod 20.01 la 20.06+20.09 la 20.16+20.18 la 20.27+20.30)	20	170.257.750	0	28.444.830	50.697.500	40.600.180	50.515.240	117.135.670	120.049.030	121.795.790
206	Bunuri si servicii	20.01	78.131.020	0	20.429.020	21.661.230	14.929.460	21.111.310			
207	Furnituri de birou	20.01.01	962.410	0	242.160	264.950	244.360	210.940			
208	Materiale pentru curatenie	20.01.02	2.134.700	0	577.250	422.750	599.200	535.500			
209	Incalzit, iluminat si forta motrica	20.01.03	10.011.080	0	3.727.970	3.136.820	1.664.720	1.481.570			
210	Apa, canal si salubritate	20.01.04	3.354.840	0	875.050	870.620	862.110	747.060			
211	Carburanti si lubrifianti	20.01.05	864.700	0	153.400	265.700	264.700	180.900			
212	Piese de schimb	20.01.06	37.260	0	4.880	13.420	11.420	7.540			
213	Transport	20.01.07	3.000	0	0	2.000	1.000	0			
214	Posta, telecomunicatii, radio, tv, internet	20.01.08	976.310	0	205.590	251.900	260.900	257.920			
215	Materiale si prestari de servicii cu caracter functional	20.01.09	8.944.500	0	2.167.230	2.275.750	2.261.750	2.239.770			
216	Alte bunuri si servicii pentru intretinere si functionare	20.01.30	50.842.220	0	12.475.490	14.157.320	8.759.300	15.450.110			
217	Reparatii curente	20.02	62.679.450	0	2.064.540	20.368.230	18.355.140	21.891.540			
218	Hrana (cod 20.03.01+20.03.02)	20.03	10.687.200	0	2.371.800	2.671.800	2.671.800	2.971.800			
219	Hrana pentru oameni	20.03.01	10.687.200	0	2.371.800	2.671.800	2.671.800	2.971.800			
221	Medicamente si materiale sanitare (cod 20.04.01 la 20.04.04)	20.04	2.923.650	0	743.420	743.410	693.410	743.410			
222	Medicamente	20.04.01	1.929.650	0	482.420	482.410	482.410	482.410			
223	Materiale sanitare	20.04.02	586.400	0	146.600	146.600	146.600	146.600			
225	Dezinfectanti	20.04.04	407.600	0	114.400	114.400	64.400	114.400			
226	Bunuri de natura obiectelor de inventar (cod 20.05.01+20.05.03+20.05.30)	20.05	4.340.460	0	956.820	1.042.430	933.080	1.408.130			
227	Uniforme si echipament	20.05.01	1.231.880	0	232.970	232.970	132.970	632.970			
228	Lenjerie si accesorii de pat	20.05.03	1.406.400	0	151.600	151.600	451.600	651.600			
229	Alte obiecte de inventar	20.05.30	1.702.180	0	572.250	657.860	348.510	123.560			

Nr. Cr.	Denumirea indicatorilor	Cod indicator	Buget 2026						Estimari		
			PREVEDERI ANUALE		PREVEDERI TRIMESTRIALE				2027	2028	2029
			TOTAL	din care cred. bug. destinate stingerii plășilor restante	Trim I	Trim II	Trim III	Trim IV			
230	Deplasari, detasari, transferari (cod 20.06.01+20.06.02)	20.06	414.620	0	102.450	143.890	100.890	67.390			
231	Deplasari interne, detașări, transferari	20.06.01	276.200	0	87.450	102.750	59.750	26.250			
232	Deplasari in strainatate	20.06.02	138.420	0	15.000	41.140	41.140	41.140			
235	Carti, publicatii si materiale documentare	20.11	118.000	0	3.390	63.450	49.750	1.410			
236	Consultanta si expertiza	20.12	915.980	0	55.100	291.960	289.060	279.860			
237	Pregatire profesionala	20.13	269.880	0	87.330	79.360	62.360	40.830			
238	Protecția muncii	20.14	613.250	0	152.850	171.320	148.000	141.080			
240	Studii si cercetari	20.16	807.770	0	162.750	319.520	162.750	162.750			
251	Cheltuieli judiciare si extrajudiciare derivate din actiuni in reprezentarea intereselor statului, potrivit dispozitiilor legale	20.25	104.600	0	25.000	29.600	25.000	25.000			
255	Alte cheltuieli (cod 20.30.01 la 20.30.04+20.30.06+20.30.07+20.30.09+20.30.30)	20.30	8.251.870	0	1.290.360	3.111.300	2.179.480	1.670.730			
256	Reclama si publicitate	20.30.01	31.700	0	10.210	9.000	10.000	2.490			
257	Protocol si reprezentare	20.30.02	151.300	0	38.000	38.000	37.000	38.300			
258	Prime de asigurare non-viata	20.30.03	218.320	0	68.300	83.000	32.000	35.020			
259	Chirii	20.30.04	1.511.400	0	411.600	366.600	366.600	366.600			
263	Alte cheltuieli cu bunuri si servicii	20.30.30	6.339.150	0	762.250	2.614.700	1.733.880	1.228.320			
268	TITLUL III DOBANZI (cod 30.01 la 30.03)	30	700.000	0	195.000	195.000	155.000	155.000	600.000	500.000	400.000
269	Dobanzi aferente datoriei publice interne (cod 30.01.01+30.01.02)	30.01	700.000	0	195.000	195.000	155.000	155.000			
270	Dobanzi aferente datoriei publice interne directe	30.01.01	700.000	0	195.000	195.000	155.000	155.000			
291	TITLUL V FONDURI DE REZERVA (cod 50.04)	50	2.000.000	0	500.000	500.000	500.000	500.000	0	0	0
292	Fond de rezerva bugetara la dispozitia consiliilor locale si judetene	50.04	2.000.000	0	500.000	500.000	500.000	500.000			
293	TITLUL VI TRANSFERURI INTRE UNITATI ALE ADMINISTRATIEI PUBLICE (cod 51.01+51.02)	51	108.391.220	0	21.367.560	27.146.210	38.856.150	21.021.300	153.296.820	157.727.260	159.420.290
294	Transferuri curente (cod 51.01.01 la 51.01.28+51.01.30 la 51.01.32+51.01.34 la 51.01.59+51.01.64+51.01.67+51.01.70+51.01.73+51.01.74)	51.01	108.391.220	0	21.367.560	27.146.210	38.856.150	21.021.300			
295	Transferuri catre institutii publice	51.01.01	79.274.950	0	15.364.180	17.962.520	30.754.180	15.194.070			
307	Transferuri din bugetele locale pentru finantarea unitatilor de asistenta sociala si medico-sociale	51.01.39	7.116.270	0	1.620.040	2.071.690	1.729.970	1.694.570			
309	Transferuri din bugetele locale pentru finanțarea cheltuielilor curente din domeniul sănătății	51.01.46	22.000.000	0	4.383.340	7.112.000	6.372.000	4.132.660			
325	TITLUL VII ALTE TRANSFERURI (cod 55.01+55.02)	55	22.264.650	0	5.600.000	5.600.000	5.600.000	5.464.650	0	0	0
326	A. Transferuri interne (cod 55.01.01 la 55.01.03+55.01.05 la 55.01.10+55.01.12 la 55.01.20+55.01.26+55.01.28+55.01.29+55.01.41+55.01.42+55.01.46+55.01.46 la 55.01.55+55.01.57+55.01.58+55.01.59+55.01.62+55.01.63+55.01.64+55.01.65+55.01.66+55.01.67+55.01.68+55.01.69+55.01.70+55.01.71+55.01.72)	55.01	22.264.650	0	5.600.000	5.600.000	5.600.000	5.464.650			
336	Sume reprezentand contributia unitatilor administrativ teritoriale la fondul IID	55.01.65	22.264.650	0	5.600.000	5.600.000	5.600.000	5.464.650			
349	TITLUL IX ASISTENTA SOCIALA (cod 57.01+57.02+57.04)	57	34.155.000	0	6.516.000	9.017.990	9.075.490	9.545.520	34.298.850	34.706.840	35.087.530

Nr. Crt.	Denumirea indicatorilor	Cod indicator	Buget 2026						Estimari		
			PREVEDERI ANUALE		PREVEDERI TRIMESTRIALE				2027	2028	2029
			TOTAL	din care cred. bug. destinate stingerii plăților restante	Trim I	Trim II	Trim III	Trim IV			
351	Ajutoare sociale (cod 57.02.01 la 57.02.05)	57.02	34.155.000	0	6.516.000	9.017.990	9.075.490	9.545.520			
352	Ajutoare sociale in numerar	57.02.01	14.861.000	0	4.660.000	3.681.270	3.738.770	2.780.960			
353	Ajutoare sociale in natura	57.02.02	19.257.000	0	1.852.000	5.326.490	5.326.490	6.752.020			
354	Tichete de creșă și tichete sociale pentru grădiniță	57.02.03	37.000	0	4.000	10.230	10.230	12.540			
359	TITLUL XI ALTE CHELTUIELI (cod 59.01+59.02+59.11+59.12+59.15+59.17+59.22+59.25+59.30+59.35+59.38+59.40+59.41+59.42)	59	3.177.700	0	754.870	880.850	919.050	622.930	3.385.900	3.468.650	3.544.570
360	Burse	59.01	539.600	0	145.500	197.050	197.050	0			
362	Programe pentru tineret	59.08	50.000	0	0	0	50.000	0			
370	Actiuni cu caracter stiintific si social cultural	59.22	102.000	0	0	55.000	44.000	3.000			
376	Sume aferente persoanelor cu handicap neincadrate	59.40	2.486.100	0	609.370	628.800	628.000	619.930			
380	OPERATIUNI FINANCIARE (cod 80+81)	79	3.500.000	0	1.212.500	1.230.000	530.000	527.500	2.015.000	2.015.000	2.015.000
385	TITLUL XIX RAMBURSARI DE CREDITE (cod 81.01+81.02)	81	3.500.000	0	1.212.500	1.230.000	530.000	527.500	2.015.000	2.015.000	2.015.000
391	Rambursari de credite interne	81.02	3.500.000	0	1.212.500	1.230.000	530.000	527.500			
394	Rambursari de credite aferente datoriei publice interne locale	81.02.05	3.500.000	0	1.212.500	1.230.000	530.000	527.500			
405	Partea I-a SERVICII PUBLICE GENERALE (cod 51.02+54.02+55.02+56.02)	50.02	56.336.450	0	13.972.470	16.618.960	13.139.100	12.605.920	53.010.800	53.134.930	53.265.730
406	Autoritati publice si actiuni externe (cod 51.02.01)	51.02	48.576.740	0	11.927.190	14.584.790	11.278.110	10.786.650	45.168.000	45.168.000	45.168.000
407	CHELTUIELI CURENTE (cod 10+20+30+40+50+51+55+56+57+59)	01	47.176.740	0	11.227.190	13.884.790	11.278.110	10.786.650	45.168.000	45.168.000	45.168.000
408	TITLUL I CHELTUIELI DE PERSONAL (cod 10.01 la 10.03)	10	30.192.540	0	7.194.440	8.795.440	7.152.440	7.050.220	28.966.000	28.966.000	28.966.000
409	Cheltuieli salariale in bani	10.01	29.513.660	0	7.024.720	8.625.720	6.982.720	6.880.500			
410	Salarii de baza	10.01.01	25.897.780	0	6.500.000	6.500.000	6.500.000	6.397.780			
414	Sporuri pentru conditii de munca	10.01.05	612.800	0	153.200	153.200	153.200	153.200			
415	Alte sporuri	10.01.06	35.000	0	8.750	8.750	8.750	8.750			
421	Indemnizatii platite unor persoane din afara unitatii	10.01.12	913.080	0	228.270	228.270	228.270	228.270			
422	Drepturi de delegare	10.01.13	20.000	0	5.000	5.000	5.000	5.000			
426	Indemnizații de hrană	10.01.17	350.000	0	87.500	87.500	87.500	87.500			
428	Alte drepturi salariale in bani	10.01.30	1.685.000	0	42.000	1.643.000	0	0			
429	Cheltuieli salariale in natura (cod 10.02.01 la 10.02.06+10.02.30)	10.02	43.200	0	10.800	10.800	10.800	10.800			
435	Vouchere de vacanță	10.02.06	43.200	0	10.800	10.800	10.800	10.800			
437	Contributii (cod 10.03.01 la 10.03.06)	10.03	635.680	0	158.920	158.920	158.920	158.920			
444	Contributia asiguratorie pentru munca	10.03.07	635.680	0	158.920	158.920	158.920	158.920			
446	TITLUL II BUNURI SI SERVICII (cod 20.01 la 20.06+20.09 la 20.16+20.18 la 20.27+20.30)	20	14.632.450	0	3.442.750	4.499.350	3.535.670	3.154.680	15.998.000	15.998.000	15.998.000
447	Bunuri si servicii	20.01	11.329.390	0	3.043.350	3.425.890	2.455.910	2.404.240			
448	Furnituri de birou	20.01.01	109.810	0	40.000	40.000	29.810	0			
449	Materiale pentru curatenie	20.01.02	110.900	0	20.000	30.000	30.450	30.450			
450	Incalzit, iluminat si forta motrica	20.01.03	1.709.000	0	800.000	800.000	109.000	0			
451	Apa, canal si salubritate	20.01.04	343.600	0	100.600	100.000	100.000	43.000			

Nr. Crt.	Denumirea indicatorilor	Cod indicator	Buget 2026						Estimari		
			PREVEDERI ANUALE		PREVEDERI TRIMESTRIALE				2027	2028	2029
			TOTAL	din care cred. bug. destinate stingerii plăților restante	Trim I	Trim II	Trim III	Trim IV			
452	Carburanti si lubrifianti	20.01.05	302.500	0	20.000	100.000	132.500	50.000			
453	Piese de schimb	20.01.06	10.000	0	0	5.000	3.000	2.000			
455	Posta, telecomunicatii, radio, tv, internet	20.01.08	261.760	0	30.000	70.000	80.000	81.760			
456	Materiale si prestari de servicii cu caracter functional	20.01.09	2.131.000	0	532.750	532.750	532.750	532.750			
457	Alte bunuri si servicii pentru intretinere si functionare	20.01.30	6.350.820	0	1.500.000	1.748.140	1.438.400	1.664.280			
458	Reparatii curente	20.02	611.000	0	0	300.000	311.000	0			
467	Bunuri de natura obiectelor de inventar (cod 20.05.01+20.05.03+20.05.30)	20.05	18.580	0	1.000	5.860	5.860	5.860			
470	Alte obiecte de inventar	20.05.30	18.580	0	1.000	5.860	5.860	5.860			
471	Deplasari, detasari, transferari (cod 20.06.01+20.06.02)	20.06	133.420	0	1.000	46.140	44.140	42.140			
472	Deplasari interne, detașări, transferari	20.06.01	10.000	0	1.000	5.000	3.000	1.000			
473	Deplasari in strainatate	20.06.02	123.420	0	0	41.140	41.140	41.140			
476	Carti, publicatii si materiale documentare	20.11	5.000	0	2.300	2.700	0	0			
477	Consultanta si expertiza	20.12	884.880	0	51.000	277.960	277.960	277.960			
478	Pregatire profesionala	20.13	50.000	0	5.000	15.000	15.000	15.000			
479	Protectia muncii	20.14	125.000	0	31.250	31.250	31.250	31.250			
481	Studii si cercetari	20.16	651.000	0	162.750	162.750	162.750	162.750			
492	Cheltuieli judiciare si extrajudiciare derivate din actiuni in reprezentarea intereselor statului, potrivit dispozitiilor legale	20.25	100.000	0	25.000	25.000	25.000	25.000			
496	Alte cheltuieli (cod 20.30.01 la 20.30.04+20.30.06+20.30.07+20.30.09+20.30.30)	20.30	724.180	0	120.100	206.800	206.800	190.480			
497	Reclama si publicitate	20.30.01	29.490	0	8.000	9.000	10.000	2.490			
498	Protocol si reprezentare	20.30.02	151.300	0	38.000	38.000	37.000	38.300			
499	Prime de asigurare non-viata	20.30.03	67.020	0	15.000	20.000	15.000	17.020			
500	Chirii	20.30.04	36.400	0	9.100	9.100	9.100	9.100			
504	Alte cheltuieli cu bunuri si servicii	20.30.30	439.970	0	50.000	130.700	135.700	123.570			
532	TITLUL V FONDURI DE REZERVA (cod 50.04)	50	2.000.000	0	500.000	500.000	500.000	500.000	0	0	0
533	Fond de rezerva bugetara la dispozitia consiliilor locale si judetene	50.04	2.000.000	0	500.000	500.000	500.000	500.000			
600	TITLUL XI ALTE CHELTUIELI (cod 59.01+59.02+59.11+59.12+59.15+59.17+59.22+59.25+59.30+59.35+59.38+59.40+59.41+59.42)	59	351.750	0	90.000	90.000	90.000	81.750	204.000	204.000	204.000
617	Sume aferente persoanelor cu handicap neincadrate	59.40	351.750	0	90.000	90.000	90.000	81.750			
621	OPERATIUNI FINANCIARE (cod 80+81)	79	1.400.000	0	700.000	700.000	0	0	0	0	0
626	TITLUL XIX RAMBURSARI DE CREDITE (cod 81.01+81.02)	81	1.400.000	0	700.000	700.000	0	0	0	0	0
632	Rambursari de credite interne	81.02	1.400.000	0	700.000	700.000	0	0			
635	Rambursari de credite aferente datoriei publice interne locale	81.02.05	1.400.000	0	700.000	700.000	0	0			
646	Autoritati executive si legislative (cod 51.02.01.03)	51.02.01	48.576.740	0	11.927.190	14.584.790	11.278.110	10.786.650	45.168.000	45.168.000	45.168.000
647	Autoritati executive	51.02.01.03	48.576.740	0	11.927.190	14.584.790	11.278.110	10.786.650	45.168.000	45.168.000	45.168.000
649	Alte servicii publice generale (cod 54.02.05 la 54.02.07+54.02.10+54.02.50)	54.02	7.059.710	0	1.850.280	1.839.170	1.705.990	1.664.270	7.242.800	7.466.930	7.697.730

Nr. Crt.	Denumirea indicatorilor	Cod indicator	Buget 2026						Estimari		
			PREVEDERI ANUALE		PREVEDERI TRIMESTRIALE				2027	2028	2029
			TOTAL	din care cred. bug. destinate stingerii plăților restante	Trim I	Trim II	Trim III	Trim IV			
650	CHELTUIELI CURENTE (cod 10+20+30+40+50+51+55+56+57+59)	01	7.059.710	0	1.850.280	1.839.170	1.705.990	1.664.270	7.242.800	7.466.930	7.697.730
689	TITLUL II BUNURI SI SERVICII (cod 20.01 la 20.06+20.09 la 20.16+20.18 la 20.27+20.30)	20	59.710	0	16.210	15.000	15.000	13.500	25.000	25.000	25.000
690	Bunuri si servicii	20.01	57.000	0	13.500	15.000	15.000	13.500			
691	Furnituri de birou	20.01.01	6.000	0	1.000	2.000	2.000	1.000			
695	Carburanti si lubrifianti	20.01.05	32.400	0	8.100	8.100	8.100	8.100			
698	Posta, telecomunicatii, radio, tv, internet	20.01.08	5.000	0	1.250	1.250	1.250	1.250			
699	Materiale si prestari de servicii cu caracter functional	20.01.09	8.600	0	2.150	2.150	2.150	2.150			
700	Alte bunuri si servicii pentru intretinere si functionare	20.01.30	5.000	0	1.000	1.500	1.500	1.000			
739	Alte cheltuieli (cod 20.30.01 la 20.30.04+20.30.06+20.30.07+20.30.09+20.30.30)	20.30	2.710	0	2.710	0	0	0			
740	Reclama si publicitate	20.30.01	1.210	0	1.210	0	0	0			
742	Prime de asigurare non-viata	20.30.03	1.000	0	1.000	0	0	0			
747	Alte cheltuieli cu bunuri si servicii	20.30.30	500	0	500	0	0	0			
777	TITLUL VI TRANSFERURI INTRE UNITATI ALE ADMINISTRATIEI PUBLICE (cod 51.01+51.02)	51	7.000.000	0	1.834.070	1.824.170	1.690.990	1.650.770	7.217.800	7.441.930	7.672.730
778	Transferuri curente (cod 51.01.01 la 51.01.28+51.01.30 la 51.01.32+51.01.34 la 51.01.59+51.01.64+51.01.67+51.01.70+51.01.73+51.01.74)	51.01	7.000.000	0	1.834.070	1.824.170	1.690.990	1.650.770			
779	Transferuri catre institutii publice	51.01.01	7.000.000	0	1.834.070	1.824.170	1.690.990	1.650.770			
892	Servicii publice comunitare de evidență a persoanelor	54.02.10	7.000.000	0	1.834.070	1.824.170	1.690.990	1.650.770	7.217.800	7.441.930	7.672.730
893	Alte servicii publice generale	54.02.50	59.710	0	16.210	15.000	15.000	13.500	25.000	25.000	25.000
895	Tranzacții privind datoria publică și împrumuturi (55.02.01)	55.02	700.000	0	195.000	195.000	155.000	155.000	600.000	500.000	400.000
896	CHELTUIELI CURENTE (cod 10+20+30+40+50+51+55+56+57+59)	01	700.000	0	195.000	195.000	155.000	155.000	600.000	500.000	400.000
998	TITLUL III DOBANZI (cod 30.01 la 30.03)	30	700.000	0	195.000	195.000	155.000	155.000	600.000	500.000	400.000
999	Dobanzi aferente datoriei publice interne (cod 30.01.01+30.01.02)	30.01	700.000	0	195.000	195.000	155.000	155.000			
1000	Dobanzi aferente datoriei publice interne directe	30.01.01	700.000	0	195.000	195.000	155.000	155.000			
1135	Tranzacții privind datoria publică și împrumuturi	55.02.01	700.000	0	195.000	195.000	155.000	155.000	600.000	500.000	400.000
1623	Partea a II-a APARARE, ORDINE PUBLICA SI SIGURANTA NATIONALA (cod 60.02+61.02)	59.02	2.086.300	0	692.330	679.020	359.220	355.730	1.666.000	1.666.000	1.666.000
1624	Aparare (cod 60.02.02)	60.02	891.300	0	389.830	381.520	61.720	58.230	546.000	546.000	546.000
1625	CHELTUIELI CURENTE (cod 10+20+30+40+50+51+55+56+57+59)	01	891.300	0	389.830	381.520	61.720	58.230	546.000	546.000	546.000
1664	TITLUL II BUNURI SI SERVICII (cod 20.01 la 20.06+20.09 la 20.16+20.18 la 20.27+20.30)	20	891.300	0	389.830	381.520	61.720	58.230	546.000	546.000	546.000
1665	Bunuri si servicii	20.01	860.950	0	379.580	368.520	57.620	55.230			
1666	Furnituri de birou	20.01.01	42.400	0	12.400	10.000	10.000	10.000			
1667	Materiale pentru curatenie	20.01.02	10.500	0	2.500	3.000	2.000	3.000			
1668	Incalzit, iluminat si forta motrica	20.01.03	629.200	0	320.000	309.200	0	0			
1669	Apa, canal si salubritate	20.01.04	21.780	0	6.780	5.000	5.000	5.000			

Nr. Crt.	Denumirea indicatorilor	Cod indicator	Buget 2026						Estimari		
			PREVEDERI ANUALE		PREVEDERI TRIMESTRIALE				2027	2028	2029
			TOTAL	din care cred. bug. destinate stingerii plăților restante	Trim I	Trim II	Trim III	Trim IV			
1670	Carburanti si lubrifianti	20.01.05	22.300	0	5.000	6.000	5.300	6.000			
1671	Piese de schimb	20.01.06	7.260	0	0	2.420	2.420	2.420			
1673	Posta, telecomunicatii, radio, tv, internet	20.01.08	32.000	0	8.000	8.000	8.000	8.000			
1674	Materiale si prestari de servicii cu caracter functional	20.01.09	75.600	0	18.900	18.900	18.900	18.900			
1675	Alte bunuri si servicii pentru intretinere si functionare	20.01.30	19.910	0	6.000	6.000	6.000	1.910			
1685	Bunuri de natura obiectelor de inventar (cod 20.05.01+20.05.03+20.05.30)	20.05	7.250	0	7.250	0	0	0			
1688	Alte obiecte de inventar	20.05.30	7.250	0	7.250	0	0	0			
1714	Alte cheltuieli (cod 20.30.01 la 20.30.04+20.30.06+20.30.07+20.30.09+20.30.30)	20.30	23.100	0	3.000	13.000	4.100	3.000			
1717	Prime de asigurare non-viata	20.30.03	10.000	0	0	10.000	0	0			
1722	Alte cheltuieli cu bunuri si servicii	20.30.30	13.100	0	3.000	3.000	4.100	3.000			
1864	Aparare nationala	60.02.02	891.300	0	389.830	381.520	61.720	58.230	546.000	546.000	546.000
1866	Ordine publica si siguranta nationala (cod 61.02.03+61.02.05+61.02.50)	61.02	1.195.000	0	302.500	297.500	297.500	297.500	1.120.000	1.120.000	1.120.000
1867	CHELTUIELI CURENTE (cod 10+20+30+40+50+51+55+56+57+59)	01	1.195.000	0	302.500	297.500	297.500	297.500	1.120.000	1.120.000	1.120.000
1906	TITLUL II BUNURI SI SERVICII (cod 20.01 la 20.06+20.09 la 20.16+20.18 la 20.27+20.30)	20	1.195.000	0	302.500	297.500	297.500	297.500	1.120.000	1.120.000	1.120.000
1907	Bunuri si servicii	20.01	20.000	0	5.000	5.000	5.000	5.000			
1915	Posta, telecomunicatii, radio, tv, internet	20.01.08	20.000	0	5.000	5.000	5.000	5.000			
1956	Alte cheltuieli (cod 20.30.01 la 20.30.04+20.30.06+20.30.07+20.30.09+20.30.30)	20.30	1.175.000	0	297.500	292.500	292.500	292.500			
1960	Chirii	20.30.04	1.150.000	0	287.500	287.500	287.500	287.500			
1964	Alte cheltuieli cu bunuri si servicii	20.30.30	25.000	0	10.000	5.000	5.000	5.000			
2108	Protectie civila si protectia contra incendiilor (protectie civila nonmilitara)	61.02.05	1.190.000	0	297.500	297.500	297.500	297.500	1.120.000	1.120.000	1.120.000
2109	Alte cheltuieli in domeniul ordinii publice si sigurantei nationale	61.02.50	5.000	0	5.000	0	0	0	0	0	0
2111	Partea a III-a CHELTUIELI SOCIAL-CULTURALE (cod 65.02+66.02+67.02+68.02)	64.02	382.390.000	0	85.656.680	99.072.990	108.984.240	88.676.090	471.496.560	484.390.220	492.665.820
2112	Invatamant (cod 65.02.03 la 65.02.05+65.02.07+65.02.11+65.02.50)	65.02	31.241.010	0	4.122.700	8.688.420	8.674.710	9.755.180	31.572.810	31.883.400	32.212.400
2113	CHELTUIELI CURENTE (cod 10+20+30+40+50+51+55+56+57+59)	01	31.241.010	0	4.122.700	8.688.420	8.674.710	9.755.180	31.572.810	31.883.400	32.212.400
2114	TITLUL I CHELTUIELI DE PERSONAL (cod 10.01 la 10.03)	10	742.200	0	187.200	185.000	185.000	185.000	746.200	748.200	750.200
2115	Cheltuieli salariale in bani	10.01	740.000	0	185.000	185.000	185.000	185.000			
2126	Fond aferent platii cu ora	10.01.11	98.000	0	22.500	26.500	24.500	24.500			
2130	Alocatii pentru transportul la si de la locul de munca	10.01.15	642.000	0	162.500	158.500	160.500	160.500			
2143	Contributii (cod 10.03.01 la 10.03.06)	10.03	2.200	0	2.200	0	0	0			
2150	Contributia asiguratorie pentru munca	10.03.07	2.200	0	2.200	0	0	0			
2152	TITLUL II BUNURI SI SERVICII (cod 20.01 la 20.06+20.09 la 20.16+20.18 la 20.27+20.30)	20	3.213.210	0	746.000	888.380	851.170	727.660	3.309.210	3.376.000	3.470.000
2153	Bunuri si servicii	20.01	1.954.950	0	540.500	605.930	458.100	350.420			
2154	Furnituri de birou	20.01.01	116.200	0	19.150	38.950	29.050	29.050			

Nr. Crt.	Denumirea indicatorilor	Cod indicator	Buget 2026						Estimari		
			PREVEDERI ANUALE		PREVEDERI TRIMESTRIALE				2027	2028	2029
			TOTAL	din care cred. bug. destinate stingerii plăților restante	Trim I	Trim II	Trim III	Trim IV			
2155	Materiale pentru curatenie	20.01.02	80.600	0	9.650	29.650	20.650	20.650			
2156	Incalzit, iluminat si forta motrica	20.01.03	573.200	0	229.700	203.200	103.300	37.000			
2157	Apa, canal si salubritate	20.01.04	137.800	0	37.700	38.700	37.200	24.200			
2161	Posta, telecomunicatii, radio, tv, internet	20.01.08	29.350	0	7.850	7.850	7.850	5.800			
2162	Materiale si prestari de servicii cu caracter functional	20.01.09	569.700	0	116.350	161.550	147.550	144.250			
2163	Alte bunuri si servicii pentru intretinere si functionare	20.01.30	448.100	0	120.100	126.030	112.500	89.470			
2164	Reparatii curente	20.02	847.980	0	114.070	168.230	274.140	291.540			
2168	Medicamente si materiale sanitare (cod 20.04.01 la 20.04.04)	20.04	3.000	0	750	750	750	750			
2169	Medicamente	20.04.01	3.000	0	750	750	750	750			
2173	Bunuri de natura obiectelor de inventar (cod 20.05.01+20.05.03+20.05.30)	20.05	98.150	0	9.500	32.500	33.150	23.000			
2174	Uniforme si echipament	20.05.01	2.000	0	500	500	500	500			
2176	Alte obiecte de inventar	20.05.30	96.150	0	9.000	32.000	32.650	22.500			
2177	Deplasari, detasari, transferari (cod 20.06.01+20.06.02)	20.06	19.200	0	950	6.750	5.750	5.750			
2178	Deplasari interne, detașări, transferari	20.06.01	19.200	0	950	6.750	5.750	5.750			
2182	Carti, publicatii si materiale documentare	20.11	3.000	0	750	750	750	750			
2183	Consultanta si expertiza	20.12	26.100	0	4.100	9.000	11.100	1.900			
2184	Pregătire profesionala	20.13	87.200	0	14.800	22.800	24.800	24.800			
2185	Protectia muncii	20.14	122.250	0	37.680	27.070	28.750	28.750			
2198	Cheltuieli judiciare si extrajudiciare derivate din actiuni in reprezentarea intereselor statului, potrivit dispozitiilor legale	20.25	4.600	0	0	4.600	0	0			
2202	Alte cheltuieli (cod 20.30.01 la 20.30.04+20.30.06+20.30.07+20.30.09+20.30.30)	20.30	46.780	0	22.900	10.000	13.880	0			
2210	Alte cheltuieli cu bunuri si servicii	20.30.30	46.780	0	22.900	10.000	13.880	0			
2296	TITLUL IX ASISTENTA SOCIALA (cod 57.01+57.02+57.04)	57	26.746.000	0	3.044.000	7.417.990	7.441.490	8.842.520	26.966.000	27.198.000	27.421.000
2298	Ajutoare sociale (cod 57.02.01 la 57.02.05)	57.02	26.746.000	0	3.044.000	7.417.990	7.441.490	8.842.520			
2299	Ajutoare sociale in numerar	57.02.01	7.452.000	0	1.188.000	2.081.270	2.104.770	2.077.960			
2300	Ajutoare sociale in natura	57.02.02	19.257.000	0	1.852.000	5.326.490	5.326.490	6.752.020			
2301	Tichete de creșă și tichete sociale pentru grădiniță	57.02.03	37.000	0	4.000	10.230	10.230	12.540			
2306	TITLUL XI ALTE CHELTUIELI (cod 59.01+59.02+59.11+59.12+59.15+59.17+59.22+59.25+59.30+59.35+59.38+59.40+59.41+59.42)	59	539.600	0	145.500	197.050	197.050	0	551.400	561.200	571.200
2307	Burse	59.01	539.600	0	145.500	197.050	197.050	0			
2362	Invatamant nedefinibil prin nivel (cod 65.02.07.04)	65.02.07	11.984.010	0	2.270.700	3.361.930	3.348.220	3.003.160	12.315.810	12.626.400	12.955.400
2363	Invatamant special	65.02.07.04	11.984.010	0	2.270.700	3.361.930	3.348.220	3.003.160	12.315.810	12.626.400	12.955.400
2370	Alte cheltuieli in domeniul invatamantului	65.02.50	19.257.000	0	1.852.000	5.326.490	5.326.490	6.752.020	19.257.000	19.257.000	19.257.000
2372	Sanatate (cod 66.02.06+66.02.08+66.02.50)	66.02	24.469.950	0	4.963.290	7.642.000	7.204.500	4.660.160	56.055.000	58.040.000	57.174.600
2373	CHELTUIELI CURENTE (cod 10+20+30+40+50+51+55+56+57+59)	01	22.369.950	0	4.450.790	7.112.000	6.674.500	4.132.660	54.040.000	56.025.000	55.159.600
2412	TITLUL II BUNURI SI SERVICII (cod 20.01 la 20.06+20.09 la 20.16+20.18 la 20.27+20.30)	20	369.950	0	67.450	0	302.500	0	0	0	0

Nr. Crt.	Denumirea indicatorilor	Cod indicator	Buget 2026						Estimari		
			PREVEDERI ANUALE		PREVEDERI TRIMESTRIALE				2027	2028	2029
			TOTAL	din care cred. bug. destinate stingerii plășilor restante	Trim I	Trim II	Trim III	Trim IV			
2413	Bunuri si servicii	20.01	302.500	0	0	0	302.500	0			
2423	Alte bunuri si servicii pentru intretinere si functionare	20.01.30	302.500	0	0	0	302.500	0			
2424	Reparatii curente	20.02	67.450	0	67.450	0	0	0			
2500	TITLUL VI TRANSFERURI INTRE UNITATI ALE ADMINISTRATIEI PUBLICE (cod 51.01+51.02)	51	22.000.000	0	4.383.340	7.112.000	6.372.000	4.132.660	54.040.000	56.025.000	55.159.600
2501	Transferuri curente (cod 51.01.01 la 51.01.28+51.01.30 la 51.01.32+51.01.34 la 51.01.59+51.01.64+51.01.67+51.01.70+51.01.73+51.01.74)	51.01	22.000.000	0	4.383.340	7.112.000	6.372.000	4.132.660			
2516	Transferuri din bugetele locale pentru finantarea cheltuielilor curente din domeniul sănătății	51.01.46	22.000.000	0	4.383.340	7.112.000	6.372.000	4.132.660			
2587	OPERATIUNI FINANCIARE (cod 80+81)	79	2.100.000	0	512.500	530.000	530.000	527.500	2.015.000	2.015.000	2.015.000
2592	TITLUL XIX RAMBURSARI DE CREDITE (cod 81.01+81.02)	81	2.100.000	0	512.500	530.000	530.000	527.500	2.015.000	2.015.000	2.015.000
2598	Rambursari de credite interne	81.02	2.100.000	0	512.500	530.000	530.000	527.500			
2601	Rambursari de credite aferente datoriei publice interne locale	81.02.05	2.100.000	0	512.500	530.000	530.000	527.500			
2618	Servicii medicale in unitati sanitare cu paturi (cod 66.02.06.01+66.02.06.03)	66.02.06	22.000.000	0	4.383.340	7.112.000	6.372.000	4.132.660	54.040.000	56.025.000	55.159.600
2619	Spitale generale	66.02.06.01	22.000.000	0	4.383.340	7.112.000	6.372.000	4.132.660	54.040.000	56.025.000	55.159.600
2624	Alte cheltuieli in domeniul sanatatii (cod 66.02.50.50)	66.02.50	2.469.950	0	579.950	530.000	832.500	527.500	2.015.000	2.015.000	2.015.000
2625	Alte institutii si actiuni sanitare	66.02.50.50	2.469.950	0	579.950	530.000	832.500	527.500	2.015.000	2.015.000	2.015.000
2627	Cultura, recreere si religie (cod 67.02.03+67.02.05+67.02.06+67.02.50)	67.02	79.632.750	0	15.400.110	18.423.770	30.852.820	14.956.050	93.357.410	97.239.810	99.950.950
2628	CHELTUIELI CURENTE (cod 10+20+30+40+50+51+55+56+57+59)	01	79.632.750	0	15.400.110	18.423.770	30.852.820	14.956.050	93.357.410	97.239.810	99.950.950
2629	TITLUL I CHELTUIELI DE PERSONAL (cod 10.01 la 10.03)	10	4.871.500	0	1.215.100	1.304.120	1.198.630	1.153.650	5.972.000	7.649.000	7.904.000
2630	Cheltuieli salariale in bani	10.01	4.716.700	0	1.188.860	1.230.320	1.170.630	1.126.890			
2631	Salarii de baza	10.01.01	4.166.600	0	1.056.250	1.080.000	1.030.000	1.000.350			
2635	Sporuri pentru conditii de munca	10.01.05	208.800	0	47.590	54.000	54.000	53.210			
2636	Alte sporuri	10.01.06	24.000	0	10.420	5.000	4.500	4.080			
2643	Drepturi de delegare	10.01.13	8.000	0	870	5.000	2.130	0			
2647	Indemnizații de hrană	10.01.17	224.300	0	55.050	60.000	60.000	49.250			
2649	Alte drepturi salariale in bani	10.01.30	85.000	0	18.680	26.320	20.000	20.000			
2650	Cheltuieli salariale in natura (cod 10.02.01 la 10.02.06+10.02.30)	10.02	44.800	0	0	44.800	0	0			
2656	Vouchere de vacanță	10.02.06	44.800	0	0	44.800	0	0			
2658	Contributii (cod 10.03.01 la 10.03.06)	10.03	110.000	0	26.240	29.000	28.000	26.760			
2665	Contributia asiguratorie pentru munca	10.03.07	110.000	0	26.240	29.000	28.000	26.760			
2667	TITLUL II BUNURI SI SERVICII (cod 20.01 la 20.06+20.09 la 20.16+20.18 la 20.27+20.30)	20	2.221.500	0	627.080	897.500	469.000	227.920	2.519.000	2.503.000	2.632.000
2668	Bunuri si servicii	20.01	1.521.000	0	597.000	444.500	265.000	214.500			
2669	Furnituri de birou	20.01.01	10.000	0	110	4.500	4.000	1.390			
2670	Materiale pentru curatenie	20.01.02	5.000	0	0	3.000	1.000	1.000			

Nr. Crt.	Denumirea indicatorilor	Cod indicator	Buget 2026						Estimari		
			PREVEDERI ANUALE		PREVEDERI TRIMESTRIALE				2027	2028	2029
			TOTAL	din care cred. bug. destinate stingerii plăților restante	Trim I	Trim II	Trim III	Trim IV			
2671	Incalzit, Iluminat si forta motrica	20.01.03	720.000	0	455.850	202.000	30.000	32.150			
2672	Apa, canal si salubritate	20.01.04	26.000	0	11.050	8.000	6.000	950			
2673	Carburanti si lubrifianti	20.01.05	4.000	0	0	2.000	2.000	0			
2674	Piese de schimb	20.01.06	20.000	0	4.880	6.000	6.000	3.120			
2675	Transport	20.01.07	3.000	0	0	2.000	1.000	0			
2676	Posta, telecomunicatii, radio, tv, internet	20.01.08	45.000	0	7.690	14.000	13.000	10.310			
2677	Materiale si prestari de servicii cu caracter functional	20.01.09	438.000	0	66.680	130.000	130.000	111.320			
2678	Alte bunuri si servicii pentru intretinere si functionare	20.01.30	250.000	0	50.740	73.000	72.000	54.260			
2679	Reparatii curente	20.02	420.000	0	0	300.000	120.000	0			
2688	Bunuri de natura obiectelor de inventar (cod 20.05.01+20.05.03+20.05.30)	20.05	30.000	0	0	20.000	10.000	0			
2691	Alte obiecte de inventar	20.05.30	30.000	0	0	20.000	10.000	0			
2692	Deplasari, detasari, transferari (cod 20.06.01+20.06.02)	20.06	10.000	0	500	6.000	3.000	500			
2693	Deplasari interne, detașări, transferari	20.06.01	10.000	0	500	6.000	3.000	500			
2697	Carti, publicatii si materiale documentare	20.11	110.000	0	340	60.000	49.000	660			
2698	Consultanta si expertiza	20.12	5.000	0	0	5.000	0	0			
2699	Pregatire profesionala	20.13	15.000	0	970	11.000	2.000	1.030			
2700	Protectia muncii	20.14	54.000	0	5.920	35.000	10.000	3.080			
2717	Alte cheltuieli (cod 20.30.01 la 20.30.04+20.30.06+20.30.07+20.30.09+20.30.30)	20.30	56.500	0	22.350	16.000	10.000	8.150			
2718	Reclama si publicitate	20.30.01	1.000	0	1.000	0	0	0			
2720	Prime de asigurare non-viata	20.30.03	5.000	0	0	5.000	0	0			
2725	Alte cheltuieli cu bunuri si servicii	20.30.30	50.500	0	21.350	11.000	10.000	8.150			
2755	TITLUL VI TRANSFERURI INTRE UNITATI ALE ADMINISTRATIEI PUBLICE (cod 51.01+51.02)	51	72.274.950	0	13.530.110	16.138.350	29.063.190	13.543.300	84.650.410	86.856.810	89.169.950
2756	Transferuri curente (cod 51.01.01 la 51.01.28+51.01.30 la 51.01.32+51.01.34 la 51.01.59+51.01.64+51.01.67+51.01.70+51.01.73+51.01.74)	51.01	72.274.950	0	13.530.110	16.138.350	29.063.190	13.543.300			
2757	Transferuri catre institutii publice	51.01.01	72.274.950	0	13.530.110	16.138.350	29.063.190	13.543.300			
2821	TITLUL XI ALTE CHELTUIELI (cod 59.01+59.02+59.11+59.12+59.15+59.17+59.22+59.25+59.30+59.35+59.38+59.40+59.41+59.42)	59	264.800	0	27.820	83.800	122.000	31.180	216.000	231.000	245.000
2824	Programe pentru tineret	59.08	50.000	0	0	0	50.000	0			
2832	Actiuni cu caracter stiintific si social cultural	59.22	102.000	0	0	55.000	44.000	3.000			
2838	Sume aferente persoanelor cu handicap neincadrate	59.40	112.800	0	27.820	28.800	28.000	28.180			
2867	Servicii culturale (cod 67.02.03.02 la 67.02.03.08+67.02.03.12+67.02.03.30)	67.02.03	79.561.250	0	15.378.610	18.423.770	30.802.820	14.956.050	93.313.410	97.195.810	99.906.950
2868	Biblioteci publice comunale, orasenesti, municipale	67.02.03.02	7.286.300	0	1.848.500	2.285.420	1.739.630	1.412.750	8.663.000	10.339.000	10.737.000
2869	Muzee	67.02.03.03	23.454.730	0	6.683.800	6.111.940	5.572.210	5.086.780	29.831.760	30.823.160	31.752.070
2870	Institutii publice de spectacole si concerte	67.02.03.04	27.237.800	0	4.313.190	5.272.400	12.814.300	4.837.910	29.756.250	30.971.250	32.355.480
2876	Centre culturale	67.02.03.14	21.582.420	0	2.533.120	4.754.010	10.676.680	3.618.610	25.062.400	25.062.400	25.062.400

Nr. Crt.	Denumirea indicatorilor	Cod indicator	Buget 2026						Estimari		
			PREVEDERI ANUALE		PREVEDERI TRIMESTRIALE				2027	2028	2029
			TOTAL	din care cred. bug. destinate stingerii plăților restante	Trim I	Trim II	Trim III	Trim IV			
2878	Servicii recreative si sportive (cod 67.02.05.01 la 67.02.05.03)	67.02.05	50.000	0	0	0	50.000	0	0	0	0
2880	Tineret	67.02.05.02	50.000	0	0	0	50.000	0	0	0	0
2883	Alte servicii in domeniile culturii, recreerii si religiei	67.02.50	21.500	0	21.500	0	0	0	44.000	44.000	44.000
2885	Asigurari si asistenta sociala (cod 68.02.04+68.02.05+68.02.06+68.02.10+68.02.11+68.02.12+68.02.15+68.02.50)	68.02	247.046.290	0	61.170.580	64.318.800	62.252.210	59.304.700	290.511.340	297.227.010	303.327.870
2886	CHELTUIELI CURENTE (cod 10+20+30+40+50+51+55+56+57+59)	01	247.046.290	0	61.170.580	64.318.800	62.252.210	59.304.700	290.511.340	297.227.010	303.327.870
2887	TITLUL I CHELTUIELI DE PERSONAL (cod 10.01 la 10.03)	10	165.587.720	0	39.949.800	44.585.630	42.174.370	38.877.920	202.426.920	207.285.170	211.638.170
2888	Cheltuieli salariale in bani	10.01	160.689.320	0	39.076.800	42.276.230	41.266.570	38.069.720			
2889	Salarii de baza	10.01.01	120.126.600	0	29.376.000	31.250.200	31.250.200	28.250.200			
2893	Sporuri pentru conditii de munca	10.01.05	22.523.735	0	5.565.000	5.697.215	5.697.215	5.564.305			
2894	Alte sporuri	10.01.06	10.131.955	0	2.482.000	2.549.985	2.549.985	2.549.985			
2900	Indemnizatii platite unor persoane din afara unitatii	10.01.12	869.800	0	198.500	228.300	210.000	233.000			
2901	Drepturi de delegare	10.01.13	30.000	0	200	29.800	0	0			
2905	Îndemnizații de hrană	10.01.17	6.132.610	0	1.455.100	1.646.110	1.559.170	1.472.230			
2907	Alte drepturi salariale in bani	10.01.30	874.620	0	0	874.620	0	0			
2908	Cheltuieli salariale in natura (cod 10.02.01 la 10.02.06+10.02.30)	10.02	1.302.000	0	0	1.302.000	0	0			
2914	Vouchere de vacanță	10.02.06	1.302.000	0	0	1.302.000	0	0			
2916	Contributii (cod 10.03.01 la 10.03.06)	10.03	3.596.400	0	873.000	1.007.400	907.800	808.200			
2923	Contributia asiguratorie pentru munca	10.03.07	3.596.400	0	873.000	1.007.400	907.800	808.200			
2925	TITLUL II BUNURI SI SERVICII (cod 20.01 la 20.06+20.09 la 20.16+20.18 la 20.27+20.30)	20	64.911.750	0	15.637.190	15.551.480	16.203.870	17.519.210	70.948.460	72.557.030	74.080.790
2926	Bunuri si servicii	20.01	33.509.940	0	9.050.090	8.591.390	8.441.580	7.426.880			
2927	Furnituri de birou	20.01.01	678.000	0	169.500	169.500	169.500	169.500			
2928	Materiale pentru curatenie	20.01.02	1.927.700	0	545.100	357.100	545.100	480.400			
2929	Incalzit, Iluminat si forta motrica	20.01.03	6.379.680	0	1.922.420	1.622.420	1.422.420	1.412.420			
2930	Apa, canal si salubritate	20.01.04	2.825.660	0	718.920	718.920	713.910	673.910			
2931	Carburanti si lubrifianti	20.01.05	503.500	0	120.300	149.600	116.800	116.800			
2934	Posta, telecomunicatii, radio, tv, internet	20.01.08	583.200	0	145.800	145.800	145.800	145.800			
2935	Materiale si prestari de servicii cu caracter functional	20.01.09	5.721.600	0	1.430.400	1.430.400	1.430.400	1.430.400			
2936	Alte bunuri si servicii pentru intretinere si functionare	20.01.30	14.890.600	0	3.997.650	3.997.650	3.897.650	2.997.650			
2937	Reparatii curente	20.02	10.325.000	0	1.475.000	1.600.000	2.650.000	4.600.000			
2938	Hrana (cod 20.03.01+20.03.02)	20.03	10.687.200	0	2.371.800	2.671.800	2.671.800	2.971.800			
2939	Hrana pentru oameni	20.03.01	10.687.200	0	2.371.800	2.671.800	2.671.800	2.971.800			
2941	Medicamente si materiale sanitare (cod 20.04.01 la 20.04.04)	20.04	2.920.650	0	742.670	742.660	692.660	742.660			
2942	Medicamente	20.04.01	1.926.650	0	481.670	481.660	481.660	481.660			
2943	Materiale sanitare	20.04.02	586.400	0	146.600	146.600	146.600	146.600			
2945	Dezinfectanti	20.04.04	407.600	0	114.400	114.400	64.400	114.400			

Nr. Cr.	Denumirea indicatorilor	Cod indicator	Buget 2026						Estimari		
			PREVEDERI ANUALE		PREVEDERI TRIMESTRIALE				2027	2028	2029
			TOTAL	din care cred. bug. destinate stingerii plăților restante	Trim I	Trim II	Trim III	Trim IV			
2946	Bunuri de natura obiectelor de inventar (cod 20.05.01+20.05.03+20.05.30)	20.05	4.186.480	0	939.070	984.070	884.070	1.379.270			
2947	Uniforme si echipament	20.05.01	1.229.880	0	232.470	232.470	132.470	632.470			
2948	Lenjerie si accesorii de pat	20.05.03	1.406.400	0	151.600	151.600	451.600	651.600			
2949	Alte obiecte de inventar	20.05.30	1.550.200	0	555.000	600.000	300.000	95.200			
2950	Deplasari, detasari, transferari (cod 20.06.01+20.06.02)	20.06	252.000	0	100.000	85.000	48.000	19.000			
2951	Deplasari interne, detașări, transferari	20.06.01	237.000	0	85.000	85.000	48.000	19.000			
2952	Deplasari in strainatate	20.06.02	15.000	0	15.000	0	0	0			
2957	Pregatire profesionala	20.13	117.680	0	66.560	30.560	20.560	0			
2958	Protectia muncii	20.14	312.000	0	78.000	78.000	78.000	78.000			
2975	Alte cheltuieli (cod 20.30.01 la 20.30.04+20.30.06+20.30.07+20.30.09+20.30.30)	20.30	2.600.800	0	814.000	768.000	717.200	301.600			
2978	Prime de asigurare non-viata	20.30.03	132.000	0	49.000	48.000	17.000	18.000			
2979	Chirii	20.30.04	325.000	0	115.000	70.000	70.000	70.000			
2983	Alte cheltuieli cu bunuri si servicii	20.30.30	2.143.800	0	650.000	650.000	630.200	213.600			
3013	TITLUL VI TRANSFERURI INTRE UNITATI ALE ADMINISTRATIEI PUBLICE (cod 51.01+51.02)	51	7.116.270	0	1.620.040	2.071.690	1.729.970	1.694.570	7.388.610	7.403.520	7.418.010
3014	Transferuri curente (cod 51.01.01 la 51.01.28+51.01.30 la 51.01.32+51.01.34 la 51.01.59+51.01.64+51.01.67+51.01.70+51.01.73+51.01.74)	51.01	7.116.270	0	1.620.040	2.071.690	1.729.970	1.694.570			
3027	Transferuri din bugetele locale pentru finantarea unitatilor de asistenta sociala si medico-sociale	51.01.39	7.116.270	0	1.620.040	2.071.690	1.729.970	1.694.570			
3069	TITLUL IX ASISTENTA SOCIALA (cod 57.01+57.02+57.04)	57	7.409.000	0	3.472.000	1.600.000	1.634.000	703.000	7.332.850	7.508.840	7.666.530
3071	Ajutoare sociale (cod 57.02.01 la 57.02.05)	57.02	7.409.000	0	3.472.000	1.600.000	1.634.000	703.000			
3072	Ajutoare sociale in numerar	57.02.01	7.409.000	0	3.472.000	1.600.000	1.634.000	703.000			
3079	TITLUL XI ALTE CHELTUIELI (cod 59.01+59.02+59.11+59.12+59.15+59.17+59.22+59.25+59.30+59.35+59.38+59.40+59.41+59.42)	59	2.021.550	0	491.550	510.000	510.000	510.000	2.414.500	2.472.450	2.524.370
3096	Sume aferente persoanelor cu handicap neincadrate	59.40	2.021.550	0	491.550	510.000	510.000	510.000			
3126	Asistenta sociala in caz de boli si invaliditati (cod 68.02.05.02)	68.02.05	135.532.480	0	35.943.590	32.981.600	33.259.000	33.348.290	131.119.200	134.171.850	136.989.510
3127	Asistenta sociala in caz de invaliditate	68.02.05.02	135.532.480	0	35.943.590	32.981.600	33.259.000	33.348.290	131.119.200	134.171.850	136.989.510
3128	Asistenta sociala pentru familie si copii	68.02.06	87.751.040	0	23.124.450	24.648.710	20.986.640	18.991.240	95.534.730	97.827.590	99.881.990
3132	Unitati de asistenta medico-sociale	68.02.12	7.116.270	0	1.620.040	2.071.690	1.729.970	1.694.570	7.388.610	7.403.520	7.418.010
3137	Alte cheltuieli in domeniul asiurarilor si asistentei sociale	68.02.50	16.646.500	0	482.500	4.616.800	6.276.600	5.270.600	56.468.800	57.824.050	59.038.360
3138	Alte cheltuieli in domeniul asistentei sociale	68.02.50.50	16.646.500	0	482.500	4.616.800	6.276.600	5.270.600	56.468.800	57.824.050	59.038.360
3140	Partea a IV-a SERVICII SI DEZVOLTARE PUBLICA, LOCUINTE, MEDIU SI APE (cod 70.02+74.02)	69.02	23.347.240	0	5.915.820	5.956.770	5.810.000	5.664.650	96.000	96.000	96.000
3141	Locuinte, servicii si dezvoltare publica (cod 70.02.03+70.02.05 la 70.02.07+70.02.50)	70.02	23.187.470	0	5.912.820	5.800.000	5.810.000	5.664.650	96.000	96.000	96.000
3142	CHELTUIELI CURENTE (cod 10+20+30+40+50+51+55+56+57+59)	01	23.187.470	0	5.912.820	5.800.000	5.810.000	5.664.650	96.000	96.000	96.000
3181	TITLUL II BUNURI SI SERVICII (cod 20.01 la 20.06+20.09 la 20.16+20.18 la 20.27+20.30)	20	922.820	0	312.820	200.000	210.000	200.000	96.000	96.000	96.000

Nr. Crt.	Denumirea indicatorilor	Cod indicator	Buget 2026						Estimari		
			PREVEDERI ANUALE		PREVEDERI TRIMESTRIALE				2027	2028	2029
			TOTAL	din care cred. bug. destinate stingerii plășilor restante	Trim I	Trim II	Trim III	Trim IV			
3182	Bunuri si servicii	20.01	500.000	0	0	150.000	150.000	200.000			
3192	Alte bunuri si servicii pentru intretinere si functionare	20.01.30	500.000	0	0	150.000	150.000	200.000			
3193	Reparatii curente	20.02	305.020	0	305.020	0	0	0			
3231	Alte cheltuieli (cod 20.30.01 la 20.30.04+20.30.06+20.30.07+20.30.09+20.30.30)	20.30	117.800	0	7.800	50.000	60.000	0			
3234	Prime de asigurare non-viata	20.30.03	3.300	0	3.300	0	0	0			
3239	Alte cheltuieli cu bunuri si servicii	20.30.30	114.500	0	4.500	50.000	60.000	0			
3301	TITLUL VII ALTE TRANSFERURI (cod 55.01+55.02)	55	22.264.650	0	5.600.000	5.600.000	5.600.000	5.464.650	0	0	0
3302	A. Transferuri interne (cod 55.01.01 la 55.01.03+55.01.05 la 55.01.10+55.01.12 la 55.01.20+55.01.26+55.01.28+55.01.29+55.01.41+55.01.42+55.01.46+55.01.46 la 55.01.55+55.01.57+55.01.58+55.01.59+55.01.62+55.01.63+55.01.64+55.01.65+55.01.66+55.01.67+55.01.68+55.01.69+55.01.70+55.01.71+55.01.72)	55.01	22.264.650	0	5.600.000	5.600.000	5.600.000	5.464.650			
3312	Sume reprezentand contributia unitatilor administrativ teritoriale la fondul IID	55.01.65	22.264.650	0	5.600.000	5.600.000	5.600.000	5.464.650			
3390	Alte servicii in domeniile locuintelor, serviciilor si dezvoltarii comunale	70.02.50	23.187.470	0	5.912.820	5.800.000	5.810.000	5.664.650	96.000	96.000	96.000
3392	Protectia mediului (cod 74.02.03+74.02.05+74.02.06+74.02.50)	74.02	159.770	0	3.000	156.770	0	0	0	0	0
3393	CHELTUIELI CURENTE (cod 10+20+30+40+50+51+55+56+57+59)	01	159.770	0	3.000	156.770	0	0	0	0	0
3432	TITLUL II BUNURI SI SERVICII (cod 20.01 la 20.06+20.09 la 20.16+20.18 la 20.27+20.30)	20	159.770	0	3.000	156.770	0	0	0	0	0
3444	Reparatii curente	20.02	3.000	0	3.000	0	0	0			
3467	Studii si cercetari	20.16	156.770	0	0	156.770	0	0			
3634	Salubritate si gestiunea deseurilor (cod 74.02.05.01+74.02.05.02)	74.02.05	159.770	0	3.000	156.770	0	0	0	0	0
3636	Colectarea, tratarea si distrugerea deseurilor	74.02.05.02	159.770	0	3.000	156.770	0	0	0	0	0
3640	Partea a V-a ACTIUNI ECONOMICE (cod 80.02+81.02+83.02+84.02+87.02)	79.02	81.680.290	0	6.900.000	27.810.000	18.653.750	28.316.540	22.574.000	23.828.000	23.828.000
3641	Actiuni generale economice, comerciale si de munca (cod 80.02.01)	80.02	5.000	0	0	5.000	0	0	0	0	0
3642	CHELTUIELI CURENTE (cod 10+20+30+40+50+51+55+56+57+59)	01	5.000	0	0	5.000	0	0	0	0	0
3681	TITLUL II BUNURI SI SERVICII (cod 20.01 la 20.06+20.09 la 20.16+20.18 la 20.27+20.30)	20	5.000	0	0	5.000	0	0	0	0	0
3731	Alte cheltuieli (cod 20.30.01 la 20.30.04+20.30.06+20.30.07+20.30.09+20.30.30)	20.30	5.000	0	0	5.000	0	0			
3739	Alte cheltuieli cu bunuri si servicii	20.30.30	5.000	0	0	5.000	0	0			
3881	Actiuni generale economice si comerciale (cod 80.02.01.06+80.02.01.09+80.02.01.10+80.02.01.30)	80.02.01	5.000	0	0	5.000	0	0	0	0	0
3884	Programe de dezvoltare regionala si sociala	80.02.01.10	5.000	0	0	5.000	0	0	0	0	0
4377	Transporturi (cod 84.02.03+84.02.06+84.02.50)	84.02	78.120.290	0	6.900.000	26.000.000	17.778.750	27.441.540	22.574.000	23.828.000	23.828.000
4378	CHELTUIELI CURENTE (cod 10+20+30+40+50+51+55+56+57+59)	01	78.120.290	0	6.900.000	26.000.000	17.778.750	27.441.540	22.574.000	23.828.000	23.828.000
4417	TITLUL II BUNURI SI SERVICII (cod 20.01 la 20.06+20.09 la 20.16+20.18 la 20.27+20.30)	20	78.120.290	0	6.900.000	26.000.000	17.778.750	27.441.540	22.574.000	23.828.000	23.828.000
4418	Bunuri si servicii	20.01	28.020.290	0	6.800.000	8.000.000	2.778.750	10.441.540			

Nr. Crt.	Denumirea indicatorilor	Cod indicator	Buget 2026						Estimari		
			PREVEDERI ANUALE		PREVEDERI TRIMESTRIALE				2027	2028	2029
			TOTAL	din care cred. bug. destinate stingerii plăților restante	Trim I	Trim II	Trim III	Trim IV			
4428	Alte bunuri si servicii pentru intretinere si functionare	20.01.30	28.020.290	0	6.800.000	8.000.000	2.778.750	10.441.540			
4429	Reparatii curente	20.02	50.100.000	0	100.000	18.000.000	15.000.000	17.000.000			
4617	Transport rutier (cod 84.02.03.01 la 84.02.03.03)	84.02.03	78.120.290	0	6.900.000	26.000.000	17.778.750	27.441.540	22.574.000	23.828.000	23.828.000
4618	Drumuri si poduri	84.02.03.01	78.120.290	0	6.900.000	26.000.000	17.778.750	27.441.540	22.574.000	23.828.000	23.828.000
4627	Alte actiuni economice (cod 87.02.01+87.02.03 la 87.02.05+87.02.50)	87.02	3.555.000	0	0	1.805.000	875.000	875.000	0	0	0
4628	CHELTUIELI CURENTE (cod 10+20+30+40+50+51+55+56+57+59)	01	3.555.000	0	0	1.805.000	875.000	875.000	0	0	0
4667	TITLUL II BUNURI SI SERVICII (cod 20.01 la 20.06+20.09 la 20.16+20.18 la 20.27+20.30)	20	3.555.000	0	0	1.805.000	875.000	875.000	0	0	0
4668	Bunuri si servicii	20.01	55.000	0	0	55.000	0	0			
4678	Alte bunuri si servicii pentru intretinere si functionare	20.01.30	55.000	0	0	55.000	0	0			
4717	Alte cheltuieli (cod 20.30.01 la 20.30.04+20.30.06+20.30.07+20.30.09+20.30.30)	20.30	3.500.000	0	0	1.750.000	875.000	875.000			
4725	Alte cheltuieli cu bunuri si servicii	20.30.30	3.500.000	0	0	1.750.000	875.000	875.000			
4869	Turism	87.02.04	3.555.000	0	0	1.805.000	875.000	875.000	0	0	0

Conducatorul institutiei,

FLORIN MITROI

Conducatorul compartimentului financiar-contabil,

EMILIA GEORGETA TUTUI

INTOCMIT,
VERONICA CIRCU

BUGETUL LOCAL - INITIAL pe anul 2026 - Sectiunea Dezvoltare

Lei

Nr. Crt.	Denumirea indicatorilor	Cod indicator	Buget 2026						Estimari		
			PREVEDERI ANUALE		PREVEDERI TRIMESTRIALE				2027	2028	2029
			TOTAL	din care cred. bug. destinate stingerii plăților restante	Trim I	Trim II	Trim III	Trim IV			
1	VENITURILE SECȚIUNII DE DEZVOLTARE - TOTAL	00.01	1.110.415.790	0	42.359.120	694.743.290	305.904.140	67.409.240	368.082.250	177.343.680	144.255.340
2	I. VENITURI CURENTE (cod 00.03+00.12)	00.02	19.121.830	0	1.758.520	1.897.970	4.580.400	10.884.940	163.970.530	103.512.130	78.866.250
7	C. VENITURI NEFISCALE (cod 00.13+00.14)	00.12	19.121.830	0	1.758.520	1.897.970	4.580.400	10.884.940	163.970.530	103.512.130	78.866.250
8	C2. VANZARI DE BUNURI SI SERVICII (cod 33.02+34.02+35.02+36.02+37.02)	00.14	19.121.830	0	1.758.520	1.897.970	4.580.400	10.884.940	163.970.530	103.512.130	78.866.250
17	Transferuri voluntare, altele decat subventiile (cod 37.02.01+37.02.50)	37.02	19.121.830	0	1.758.520	1.897.970	4.580.400	10.884.940	163.970.530	103.512.130	78.866.250
18	Vărsăminte din secțiunea de funcționare	37.02.04	19.121.830	0	1.758.520	1.897.970	4.580.400	10.884.940	163.970.530	103.512.130	78.866.250
36	IV. SUBVENTII (cod 00.18)	00.17	967.001.690	0	38.549.320	637.643.410	246.108.430	44.700.530	74.481.260	59.477.530	59.565.810
37	SUBVENTII DE LA ALTE NIVELE ALE ADMINISTRATIEI PUBLICE (cod 42.02+43.02)	00.18	967.001.690	0	38.549.320	637.643.410	246.108.430	44.700.530	74.481.260	59.477.530	59.565.810
38	Subvenții de la bugetul de stat (cod 42.02.01+42.02.05+ 42.02.10+42.02.12 la 42.02.21+42.02.28+ 42.02.29+42.02.32 la 42.02.36+42.02.40 la 42.02.42+ 42.02.44 la 42.02.46+42.02.51+42.02.52+ 42.02.54+42.02.55+ 42.02.62+42.02.63+42.02.64+42.02.65+42.02.66+42.02.67+42.02.69+42.02.73+42.02.79+42.02.80+42.02.81 +42.02.82+42.02.84)	42.02	966.081.230	0	37.628.860	637.643.410	246.108.430	44.700.530	74.481.260	59.477.530	59.565.810
44	Planuri si regulamente de urbanism	42.02.05	7.999.800	0	0	2.700.000	2.700.000	2.599.800	0	0	0
56	Subvenții de la bugetul de stat către bugetele locale pentru finanțarea investițiilor în sănătate(cod 42.02.16.01+42.02.16.02+42.02.16.03)	42.02.16	54.669.000	0	0	0	27.334.500	27.334.500	56.090.000	57.436.000	58.757.200
57	Subvenții de la bugetul de stat către bugetele locale pentru finanțarea aparaturii medicale și echipamentelor de comunicații în urgență în sănătate	42.02.16.01	54.669.000	0	0	0	27.334.500	27.334.500	56.090.000	57.436.000	58.757.200
83	Finanțarea programelor naționale de dezvoltare locala	42.02.65	12.981.400	0	0	0	0	12.981.400	0	0	0
90	Subvenții de la bugetul de stat catre bugetele locale pentru Programul national de investitii Anghel Saligny	42.02.87	677.600	0	677.600	0	0	0	0	0	0
91	Alocări de sume din PNRR aferente asistenței financiare nerambursabile (cod 42.02.88 01 la 42.02.88.03)	42.02.88	5.465.300	0	1.899.440	3.565.860	0	0	0	0	0
92	Fonduri europene nerambursabile	42.02.88.01	4.592.690	0	1.569.780	3.022.910	0	0	0	0	0
94	Sume aferente TVA	42.02.88.03	872.610	0	329.660	542.950	0	0	0	0	0
96	Alocări de sume din PNRR aferente componentei împrumuturi (cod 42.02.89.01 la 42.02.89.03)	42.02.89	865.286.960	0	34.675.780	622.958.380	207.652.800	0	0	0	0
97	Fonduri din împrumut rambursabil	42.02.89.01	624.287.130	0	23.474.450	450.609.500	150.203.180	0	0	0	0
98	Finanțare publica naționala	42.02.89.02	110.545.830	0	6.295.530	78.187.730	26.062.570	0	0	0	0
99	Sume aferente TVA	42.02.89.03	130.454.000	0	4.905.800	94.161.150	31.387.050	0	0	0	0
108	Subvenții de la bugetul de stat necesare susținerii derulării proiectelor finanțate din fonduri externe nerambursabile (FEN) postaderare, aferete perioadei de programare 2021-2027	42.02.93	19.001.170	0	376.040	8.419.170	8.421.130	1.784.830	18.391.260	2.041.530	808.610

Nr. Crt.	Denumirea indicatorilor	Cod indicator	Buget 2026						Estimari		
			PREVEDERI ANUALE		PREVEDERI TRIMESTRIALE				2027	2028	2029
			TOTAL	din care cred. bug. destinate stingerii plășilor restante	Trim I	Trim II	Trim III	Trim IV			
109	Subvenții de la bugetul de stat către bugetele locale necesare susținerii derulării proiectelor finanțate din fondurile europene dedicate Afacerilor interne, pentru perioada de programare 2021 – 2027	42.02.93.01	16.400	0	0	4.100	6.150	6.150	669.530	0	0
110	Subvenții de la bugetul de stat către bugetele locale necesare susținerii derulării proiectelor finanțate din FEN postaderare, aferente perioadei de programare 2021-2027	42.02.93.03	18.984.770	0	376.040	8.415.070	8.414.980	1.778.680	17.721.730	2.041.530	808.610
111	Subvenții de la alte administrații (cod. 43.02.01+43.02.04+43.02.07+43.02.08+43.02.20+43.02.21)	43.02	920.460	0	920.460	0	0	0	0	0	0
119	Sume alocate din PNRR aferente componentei împrumuturi	43.02.48	914.930	0	914.930	0	0	0	0	0	0
120	Fonduri din împrumut rambursabil	43.02.48.01	772.870	0	772.870	0	0	0	0	0	0
122	Sume aferente TVA	43.02.48.03	142.060	0	142.060	0	0	0	0	0	0
123	Sume alocate din PNRR aferente asistenței financiare nerambursabile	43.02.49	5.530	0	5.530	0	0	0	0	0	0
124	Fonduri europene nerambursabile	43.02.49.01	4.640	0	4.640	0	0	0	0	0	0
126	Sume aferente TVA	43.02.49.03	890	0	890	0	0	0	0	0	0
130	Sume FEN postaderare în contul plășilor efectuate și prefinanțări (cod 45.02.01 la 45.02.05 +45.02.07+45.02.08+45.02.15+45.02.16)	45.02	124.292.270	0	2.051.280	55.201.910	55.215.310	11.823.770	129.630.460	14.354.020	5.823.280
201	Fondul European de Dezvoltare Regională (FEDR), aferent cadrului financiar 2021-2027	45.02.48	122.958.270	0	717.280	55.201.910	55.215.310	11.823.770	128.103.460	12.344.740	5.677.320
202	Sume primite în contul plășilor efectuate în anul curent	45.02.48.01	122.958.270	0	717.280	55.201.910	55.215.310	11.823.770			
205	Fondul Social European Plus (FSE+), aferent cadrului financiar 2021-2027	45.02.49	1.334.000	0	1.334.000	0	0	0	1.527.000	2.009.280	145.960
206	Sume primite în contul plășilor efectuate în anul curent	45.02.49.01	1.334.000	0	1.334.000	0	0	0			
273	CHELTUIELILE SECȚIUNII DE DEZVOLTARE	49.02	1.255.168.980	0	71.420.610	764.717.140	341.604.215	77.427.015	368.082.250	177.343.680	144.255.340
274	TITLUL VI TRANSFERURI ÎNTRE UNITĂȚI ALE ADMINISTRAȚIEI PUBLICE (cod 51.01+51.02)	51	84.640.100	0	0	8.429.490	33.599.720	42.610.890	135.423.100	138.785.590	137.037.470
275	<i>Transferuri de capital (cod 51.02.12+51.02.15+51.02.28+51.02.29+51.02.35+51.02.36+51.02.37+51.02.38)</i>	51.02	84.640.100	0	0	8.429.490	33.599.720	42.610.890			
276	<i>Finanțarea elaborării și/sau actualizării planurilor urbanistice generale și a regulamentelor locale de urbanism</i>	51.02.05	7.999.800	0	0	2.700.000	2.700.000	2.599.800			
279	<i>Transferuri de la bugetul de stat către bugetele locale pentru finanțarea aparatului medical și echipamentelor de comunicații în urgență în sănătate</i>	51.02.22	54.669.000	0	0	0	27.334.500	27.334.500			
280	<i>Transfer din bugetul local pentru cheltuieli de capital în domeniul sănătății</i>	51.02.28	18.176.200	0	0	1.941.390	3.565.220	12.669.590			
281	<i>Alte transferuri de capital către instituțiile publice</i>	51.02.29	3.795.100	0	0	3.788.100	0	7.000			
300	TITLUL VII ALTE TRANSFERURI (cod 55.01+55.02)	55	11.070.690	0	0	6.453.530	3.043.325	1.573.835	0	0	0
301	<i>A. Transferuri interne (cod 55.01.01 la 55.01.03+55.01.05 la 55.01.10+55.01.12 la 55.01.20+55.01.26+55.01.28+55.01.29+55.01.41+55.01.42+55.01.46+55.01.46 la 55.01.55+55.01.57+55.01.58+55.01.59+55.01.62+55.01.63+55.01.64+55.01.65+55.01.66+55.01.67+55.01.68+55.01.69+55.01.70+55.01.71+55.01.72)</i>	55.01	11.070.690	0	0	6.453.530	3.043.325	1.573.835			

Nr. Crt.	Denumirea indicatorilor	Cod indicator	Buget 2026						Estimari		
			PREVEDERI ANUALE		PREVEDERI TRIMESTRIALE				2027	2028	2029
			TOTAL	din care cred. bug. destinate stingerii plășilor restante	Trim I	Trim II	Trim III	Trim IV			
309	Programe de dezvoltare	55.01.13	1.469.500	0	0	0	1.469.500	0			
312	Transferuri din bugetul local catre asociatiile de dezvoltare intercomunitara	55.01.42	9.601.190	0	0	6.453.530	1.573.825	1.573.835			
323	Titlul VIII Proiecte cu finantare din Fonduri externe nerambursabile (FEN) postaderare (cod 56.01 la 56.31+ 56.35 la 56.40)	56	146.373.520	0	2.368.030	65.096.370	64.979.050	13.930.070	172.247.070	22.488.940	7.097.870
403	Programe finanțate din Fondul European de Dezvoltare Regională (FEDR), aferente cadrului financiar 2021-2027	56.48	144.740.520	0	868.030	64.963.370	64.979.050	13.930.070			
404	Finanțarea națională	56.48.01	18.734.830	0	109.700	8.419.170	8.421.130	1.784.830			
405	Finanțarea externă nerambursabilă	56.48.02	122.958.270	0	717.280	55.201.910	55.215.310	11.823.770			
406	Cheltuieli neeligibile	56.48.03	3.047.420	0	41.050	1.342.290	1.342.610	321.470			
407	Programe finanțate din Fondul Social European Plus (FSE+), aferente cadrului financiar 2021-2027	56.49	1.633.000	0	1.500.000	133.000	0	0			
408	Finanțarea națională	56.49.01	299.000	0	279.000	20.000	0	0			
409	Finanțarea externă nerambursabilă	56.49.02	1.334.000	0	1.221.000	113.000	0	0			
549	Titlul XII Proiecte cu finanțare din sumele reprezentând asistența financiară nerambursabilă aferentă PNRR (cod 60.01 la 60.11)	60	6.380.230	0	2.814.370	3.565.860	0	0	0	0	0
550	Fonduri europene nerambursabile	60.01	5.365.560	0	2.342.650	3.022.910	0	0			
552	Sume aferente TVA	60.03	1.014.670	0	471.720	542.950	0	0			
586	Titlul XIII Proiecte cu finanțare din sumele aferente componentei de împrumuturi a PNRR (cod 61.01 la 61.10)	61	865.292.490	0	34.681.310	622.958.380	207.652.800	0	0	0	0
587	Fonduri din împrumut rambursabil	61.01	624.291.770	0	23.479.090	450.609.500	150.203.180	0			
588	Finanțare publică națională	61.02	110.545.830	0	6.295.530	78.187.730	26.062.570	0			
589	Sume aferente TVA	61.03	130.454.890	0	4.906.690	94.161.150	31.387.050	0			
622	CHELTUIELI DE CAPITAL (cod 71+72)	70	141.411.950	0	31.556.900	58.213.510	32.329.320	19.312.220	60.412.080	16.069.150	120.000
623	TITLUL XV ACTIVE NEFINANCIARE (cod 71.01 la 71.03)	71	141.211.950	0	31.556.900	58.013.510	32.329.320	19.312.220	60.412.080	16.069.150	120.000
624	Active fixe	71.01	141.211.950	0	31.556.900	58.013.510	32.329.320	19.312.220			
625	Construcții	71.01.01	130.752.200	0	24.463.570	54.984.680	31.991.730	19.312.220			
626	Masini, echipamente si mijloace de transport	71.01.02	4.945.770	0	4.004.670	941.100	0	0			
627	Mobilier, aparatura birotica si alte active corporale	71.01.03	1.722.990	0	1.398.820	324.170	0	0			
629	Alte active fixe	71.01.30	3.790.990	0	1.689.840	1.763.560	337.590	0			
633	TITLUL XVI ACTIVE FINANCIARE (cod 72.01)	72	200.000	0	0	200.000	0	0	0	0	0
634	Active financiare (cod 72.01.01+72.02.02)	72.01	200.000	0	0	200.000	0	0			
635	Participare la capitalul social al societăților comerciale	72.01.01	200.000	0	0	200.000	0	0			
646	Partea I-a SERVICII PUBLICE GENERALE (cod 51.02+54.02+55.02+56.02)	50.02	16.112.560	0	1.718.330	6.671.850	3.907.880	3.814.500	96.715.190	20.115.710	7.203.450
647	Autorități publice și acțiuni externe (cod 51.02.01)	51.02	16.012.560	0	1.718.330	6.578.850	3.907.880	3.807.500	96.612.190	20.009.620	6.926.180
648	TITLUL VI TRANSFERURI ÎNTRU UNITĂȚI ALE ADMINISTRAȚIEI PUBLICE (cod 51.01+51.02)	51	7.999.800	0	0	2.700.000	2.700.000	2.599.800	0	0	0
649	Transferuri de capital (cod 51.02.12+51.02.15+51.02.28+51.02.29+51.02.35+51.02.36+51.02.37+51.02.38)	51.02	7.999.800	0	0	2.700.000	2.700.000	2.599.800			

Nr. Crt.	Denumirea indicatorilor	Cod indicator	Buget 2026						Estimari		
			PREVEDERI ANUALE		PREVEDERI TRIMESTRIALE				2027	2028	2029
			TOTAL	din care cred. bug. destinate stingerii plăților restante	Trim I	Trim II	Trim III	Trim IV			
650	Finanțarea elaborării și/sau actualizării planurilor urbanistice generale și a regulamentelor locale de urbanism	51.02.05	7.999.800	0	0	2.700.000	2.700.000	2.599.800			
697	Titlul VIII Proiecte cu finanțare din Fonduri externe nerambursabile (FEN) postaderare (cod 56.01 la 56.31+ 56.35 la 56.40)	56	3.649.690	0	26.230	1.207.880	1.207.880	1.207.700	90.377.390	20.009.620	6.926.180
777	Programe finanțate din Fondul European de Dezvoltare Regională (FEDR), aferente cadrului financiar 2021-2027	56.48	3.649.690	0	26.230	1.207.880	1.207.880	1.207.700			
778	Finanțarea națională	56.48.01	396.160	0	3.400	130.920	130.920	130.920			
779	Finanțarea externă nerambursabilă	56.48.02	3.051.620	0	22.300	1.009.780	1.009.780	1.009.760			
780	Cheltuieli neeligibile	56.48.03	201.910	0	530	67.180	67.180	67.020			
996	CHELTUIELI DE CAPITAL (cod 71+72)	70	4.363.070	0	1.692.100	2.670.970	0	0	6.234.800	0	0
997	TITLUL XV ACTIVE NEFINANCIARE (cod 71.01 la 71.03)	71	4.363.070	0	1.692.100	2.670.970	0	0	6.234.800	0	0
998	Active fixe	71.01	4.363.070	0	1.692.100	2.670.970	0	0			
999	Construcții	71.01.01	2.328.060	0	1.100.000	1.228.060	0	0			
1000	Masini, echipamente si mijloace de transport	71.01.02	810.750	0	0	810.750	0	0			
1001	Mobilier, aparatura birotica si alte active corporale	71.01.03	377.900	0	168.920	208.980	0	0			
1003	Alte active fixe	71.01.30	846.360	0	423.180	423.180	0	0			
1020	Autoritati executive si legislative (cod 51.02.01.03)	51.02.01	16.012.560	0	1.718.330	6.578.850	3.907.880	3.807.500	96.612.190	20.009.620	6.926.180
1021	Autoritati executive	51.02.01.03	16.012.560	0	1.718.330	6.578.850	3.907.880	3.807.500	96.612.190	20.009.620	6.926.180
1023	Alte servicii publice generale (cod 54.02.05 la 54.02.07+54.02.10+54.02.50)	54.02	100.000	0	0	93.000	0	7.000	103.000	106.090	277.270
1024	TITLUL VI TRANSFERURI INTRE UNITATI ALE ADMINISTRATIEI PUBLICE (cod 51.01+51.02)	51	100.000	0	0	93.000	0	7.000	103.000	106.090	277.270
1025	Transferuri de capital (cod 51.02.12+51.02.15+51.02.28+51.02.29+51.02.35+51.02.36+51.02.37+51.02.38)	51.02	100.000	0	0	93.000	0	7.000			
1031	Alte transferuri de capital catre institutiile publice	51.02.29	100.000	0	0	93.000	0	7.000			
1399	Servicii publice comunitare de evidență a persoanelor	54.02.10	100.000	0	0	93.000	0	7.000	103.000	106.090	277.270
2529	Partea a II-a APARARE, ORDINE PUBLICA SI SIGURANTA NATIONALA (cod 60.02+61.02)	59.02	234.680	0	0	222.180	6.250	6.250	0	0	0
2530	Aparare (cod 60.02.02)	60.02	9.680	0	0	9.680	0	0	0	0	0
2879	CHELTUIELI DE CAPITAL (cod 71+72)	70	9.680	0	0	9.680	0	0	0	0	0
2880	TITLUL XV ACTIVE NEFINANCIARE (cod 71.01 la 71.03)	71	9.680	0	0	9.680	0	0	0	0	0
2881	Active fixe	71.01	9.680	0	0	9.680	0	0			
2883	Masini, echipamente si mijloace de transport	71.01.02	6.050	0	0	6.050	0	0			
2886	Alte active fixe	71.01.30	3.630	0	0	3.630	0	0			
2903	Aparare nationala	60.02.02	9.680	0	0	9.680	0	0	0	0	0
2905	Ordine publica si siguranta nationala (cod 61.02.03+61.02.05+61.02.50)	61.02	225.000	0	0	212.500	6.250	6.250	0	0	0
2932	TITLUL VII ALTE TRANSFERURI (cod 55.01+55.02)	55	25.000	0	0	12.500	6.250	6.250	0	0	0

Nr. Crt.	Denumirea indicatorilor	Cod indicator	Buget 2026						Estimari		
			PREVEDERI ANUALE		PREVEDERI TRIMESTRIALE				2027	2028	2029
			TOTAL	din care cred. bug. destinate stingerii plăților restante	Trim I	Trim II	Trim III	Trim IV			
2933	A. Transferuri interne (cod 55.01.01 la 55.01.03+55.01.05 la 55.01.10+55.01.12 la 55.01.20+55.01.26+55.01.28+55.01.29+55.01.41+55.01.42+55.01.46+55.01.46 la 55.01.55+55.01.57+55.01.58+55.01.59+55.01.62+55.01.63+55.01.64+55.01.65+55.01.66+55.01.67+55.01.68+55.01.69+55.01.70+55.01.71+55.01.72)	55.01	25.000	0	0	12.500	6.250	6.250			
2944	Transferuri din bugetul local catre asociatiile de dezvoltare intercomunitara	55.01.42	25.000	0	0	12.500	6.250	6.250			
3254	CHELTUIELI DE CAPITAL (cod 71+72)	70	200.000	0	0	200.000	0	0	0	0	0
3265	TITLUL XVI ACTIVE FINANCIARE (cod 72.01)	72	200.000	0	0	200.000	0	0	0	0	0
3266	Active financiare (cod 72.01.01+72.02.02)	72.01	200.000	0	0	200.000	0	0			
3267	Participare la capitalul social al societăților comerciale	72.01.01	200.000	0	0	200.000	0	0			
3281	Alte cheltuieli în domeniul ordinii publice și siguranței naționale	61.02.50	225.000	0	0	212.500	6.250	6.250	0	0	0
3283	Partea a III-a CHELTUIELI SOCIAL-CULTURALE (cod 65.02+66.02+67.02+68.02)	64.02	1.094.150.960	0	69.202.280	691.841.750	274.049.640	59.057.290	225.319.870	157.227.970	137.051.890
3284	Invatamant (cod 65.02.03 la 65.02.05+65.02.07+65.02.11+65.02.50)	65.02	1.385.110	0	1.269.920	115.190	0	0	0	0	0
3560	Titlul XII Proiecte cu finanțare din sumele reprezentând asistența financiară nerambursabilă aferentă PNRR (cod 60.01 la 60.11)	60	914.930	0	914.930	0	0	0	0	0	0
3561	Fonduri europene nerambursabile	60.01	772.870	0	772.870	0	0	0			
3563	Sume aferente TVA	60.03	142.060	0	142.060	0	0	0			
3597	Titlul XIII Proiecte cu finanțare din sumele aferente componentei de împrumuturi a PNRR (cod 61.01 la 61.10)	61	5.530	0	5.530	0	0	0	0	0	0
3598	Fonduri din împrumut rambursabil	61.01	4.640	0	4.640	0	0	0			
3600	Sume aferente TVA	61.03	890	0	890	0	0	0			
3633	CHELTUIELI DE CAPITAL (cod 71+72)	70	464.650	0	349.460	115.190	0	0	0	0	0
3634	TITLUL XV ACTIVE NEFINANCIARE (cod 71.01 la 71.03)	71	464.650	0	349.460	115.190	0	0	0	0	0
3635	Active fixe	71.01	464.650	0	349.460	115.190	0	0			
3636	Construcții	71.01.01	338.200	0	338.200	0	0	0			
3638	Mobilier, aparatura birotică și alte active corporale	71.01.03	115.190	0	0	115.190	0	0			
3640	Alte active fixe	71.01.30	11.260	0	11.260	0	0	0			
3667	Invatamant nedefinibil prin nivel (cod 65.02.07.04)	65.02.07	1.385.110	0	1.269.920	115.190	0	0	0	0	0
3668	Invatamant special	65.02.07.04	1.385.110	0	1.269.920	115.190	0	0	0	0	0
3677	Sanatate (cod 66.02.06+66.02.08+66.02.50)	66.02	1.013.997.800	0	52.434.320	665.500.290	255.377.780	40.685.410	165.805.200	151.255.650	133.261.200
3678	TITLUL VI TRANSFERURI INTRE UNITATI ALE ADMINISTRATIEI PUBLICE (cod 51.01+51.02)	51	72.845.200	0	0	1.941.390	30.899.720	40.004.090	132.227.850	135.376.500	133.261.200
3679	Transferuri de capital (cod 51.02.12+51.02.15+51.02.28+51.02.29+51.02.35+51.02.36+51.02.37+51.02.38)	51.02	72.845.200	0	0	1.941.390	30.899.720	40.004.090			
3683	Transferuri de la bugetul de stat catre bugetele locale pentru finantarea aparaturii medicale si echipamentelor de comunicatii in urgenta in sanatate	51.02.22	54.669.000	0	0	0	27.334.500	27.334.500			
3684	Transfer din bugetul local pentru cheltuieli de capital in domeniul sanatatii	51.02.28	18.176.200	0	0	1.941.390	3.565.220	12.669.590			

Nr. Crt.	Denumirea indicatorilor	Cod indicator	Buget 2026						Estimari		
			PREVEDERI ANUALE		PREVEDERI TRIMESTRIALE				2027	2028	2029
			TOTAL	din care cred. bug. destinate stingerii plăților restante	Trim I	Trim II	Trim III	Trim IV			
3727	Titlul VIII Proiecte cu finanțare din Fonduri externe nerambursabile (FEN) postaderare (cod 56.01 la 56.31+ 56.35 la 56.40)	56	126.180	0	0	31.540	47.320	47.320	5.177.350	0	0
3807	Programe finanțate din Fondul European de Dezvoltare Regională (FEDR), aferente cadrului financiar 2021-2027	56.48	126.180	0	0	31.540	47.320	47.320			
3808	Finanțarea națională	56.48.01	16.400	0	0	4.100	6.150	6.150			
3809	Finanțarea externă nerambursabilă	56.48.02	107.250	0	0	26.810	40.220	40.220			
3810	Cheltuieli neeligibile	56.48.03	2.530	0	0	630	950	950			
3953	Titlul XII Proiecte cu finanțare din sumele reprezentând asistența financiară nerambursabilă aferentă PNRR (cod 60.01 la 60.11)	60	5.465.300	0	1.899.440	3.565.860	0	0	0	0	0
3954	Fonduri europene nerambursabile	60.01	4.592.690	0	1.569.780	3.022.910	0	0			
3956	Sume aferente TVA	60.03	872.610	0	329.660	542.950	0	0			
3990	Titlul XIII Proiecte cu finanțare din sumele aferente componentei de împrumuturi a PNRR (cod 61.01 la 61.10)	61	865.286.960	0	34.675.780	622.958.380	207.652.800	0	0	0	0
3991	Fonduri din împrumut rambursabil	61.01	624.287.130	0	23.474.450	450.609.500	150.203.180	0			
3992	Finanțare publică națională	61.02	110.545.830	0	6.295.530	78.187.730	26.062.570	0			
3993	Sume aferente TVA	61.03	130.454.000	0	4.905.800	94.161.150	31.387.050	0			
4026	CHELTUIELI DE CAPITAL (cod 71+72)	70	70.274.160	0	15.859.100	37.003.120	16.777.940	634.000	28.400.000	15.879.150	0
4027	TITLUL XV ACTIVE NEFINANCIARE (cod 71.01 la 71.03)	71	70.274.160	0	15.859.100	37.003.120	16.777.940	634.000	28.400.000	15.879.150	0
4028	Active fixe	71.01	70.274.160	0	15.859.100	37.003.120	16.777.940	634.000			
4029	Construcții	71.01.01	70.204.860	0	15.859.100	36.933.820	16.777.940	634.000			
4030	Masini, echipamente si mijloace de transport	71.01.02	69.300	0	0	69.300	0	0			
4056	Servicii medicale in unitati sanitare cu paturi (cod 66.02.06.01+66.02.06.03)	66.02.06	72.845.200	0	0	1.941.390	30.899.720	40.004.090	132.227.850	135.376.500	133.261.200
4057	Spitale generale	66.02.06.01	72.845.200	0	0	1.941.390	30.899.720	40.004.090	132.227.850	135.376.500	133.261.200
4062	Alte cheltuieli in domeniul sanatatii (cod 66.02.50.50)	66.02.50	941.152.600	0	52.434.320	663.558.900	224.478.060	681.320	33.577.350	15.879.150	0
4063	Alte institutii si actiuni sanitare	66.02.50.50	941.152.600	0	52.434.320	663.558.900	224.478.060	681.320	33.577.350	15.879.150	0
4065	Cultura, recreere si religie (cod 67.02.03+67.02.05+67.02.06+67.02.50)	67.02	61.634.250	0	1.141.800	23.448.710	18.671.860	18.371.880	48.070.240	3.493.000	3.619.000
4066	TITLUL VI TRANSFERURI INTRE UNITATI ALE ADMINISTRATIEI PUBLICE (cod 51.01+51.02)	51	3.645.100	0	0	3.645.100	0	0	3.092.250	3.303.000	3.499.000
4067	Transferuri de capital (cod 51.02.12+51.02.15+51.02.28+51.02.29+51.02.35+51.02.36+51.02.37+51.02.38)	51.02	3.645.100	0	0	3.645.100	0	0			
4073	Alte transferuri de capital catre institutiile publice	51.02.29	3.645.100	0	0	3.645.100	0	0			
4115	Titlul VIII Proiecte cu finanțare din Fonduri externe nerambursabile (FEN) postaderare (cod 56.01 la 56.31+ 56.35 la 56.40)	56	38.866.910	0	841.800	12.675.030	12.675.030	12.675.050	28.785.140	0	0
4195	Programe finanțate din Fondul European de Dezvoltare Regională (FEDR), aferente cadrului financiar 2021-2027	56.48	38.866.910	0	841.800	12.675.030	12.675.030	12.675.050			
4196	Finanțarea națională	56.48.01	5.049.560	0	106.300	1.647.750	1.647.750	1.647.760			
4197	Finanțarea externă nerambursabilă	56.48.02	33.016.330	0	694.980	10.773.780	10.773.780	10.773.790			

Nr. Crt.	Denumirea indicatorilor	Cod indicator	Buget 2026						Estimari		
			PREVEDERI ANUALE		PREVEDERI TRIMESTRIALE				2027	2028	2029
			TOTAL	din care cred. bug. destinate stingerii plășilor restante	Trim I	Trim II	Trim III	Trim IV			
4198	Cheltuieli neeligibile	56.48.03	801.020	0	40.520	253.500	253.500	253.500			
4414	CHELTUIELI DE CAPITAL (cod 71+72)	70	19.122.240	0	300.000	7.128.580	5.996.830	5.696.830	16.192.850	190.000	120.000
4415	TITLUL XV ACTIVE NEFINANCIARE (cod 71.01 la 71.03)	71	19.122.240	0	300.000	7.128.580	5.996.830	5.696.830	16.192.850	190.000	120.000
4416	Active fixe	71.01	19.122.240	0	300.000	7.128.580	5.996.830	5.696.830			
4417	Constructii	71.01.01	17.730.490	0	300.000	5.736.830	5.996.830	5.696.830			
4418	Masini, echipamente si mijloace de transport	71.01.02	55.000	0	0	55.000	0	0			
4421	Alte active fixe	71.01.30	1.336.750	0	0	1.336.750	0	0			
4438	Servicii culturale (cod 67.02.03.02 la 67.02.03.08+67.02.03.12+67.02.03.30)	67.02.03	4.040.100	0	0	3.740.100	300.000	0	3.272.250	3.493.000	3.619.000
4439	Biblioteci publice comunale, orasenesti, municipale	67.02.03.02	395.000	0	0	95.000	300.000	0	180.000	190.000	120.000
4440	Muzee	67.02.03.03	1.098.900	0	0	1.098.900	0	0	781.250	928.000	1.099.000
4441	Institutii publice de spectacole si concerte	67.02.03.04	2.443.300	0	0	2.443.300	0	0	1.811.000	1.875.000	1.900.000
4447	Centre culturale	67.02.03.14	102.900	0	0	102.900	0	0	500.000	500.000	500.000
4454	Alte servicii in domeniile culturii, recreerii si religiei	67.02.50	57.594.150	0	1.141.800	19.708.610	18.371.860	18.371.880	44.797.990	0	0
4456	Asigurari si asistenta sociala (cod 68.02.04+68.02.05+68.02.06+68.02.10+68.02.11+68.02.12+68.02.15+68.02.50)	68.02	17.133.800	0	14.356.240	2.777.560	0	0	11.444.430	2.479.320	171.690
4457	TITLUL VI TRANSFERURI INTRE UNITATI ALE ADMINISTRATIEI PUBLICE (cod 51.01+51.02)	51	50.000	0	0	50.000	0	0	0	0	0
4458	Transferuri de capital (cod 51.02.12+51.02.15+51.02.28+51.02.29+51.02.35+51.02.36+51.02.37+51.02.38)	51.02	50.000	0	0	50.000	0	0			
4464	Alte transferuri de capital catre institutiile publice	51.02.29	50.000	0	0	50.000	0	0			
4506	Titlul VIII Proiecte cu finantare din Fonduri externe nerambursabile (FEN) postaderare (cod 56.01 la 56.31+ 56.35 la 56.40)	56	1.633.000	0	1.500.000	133.000	0	0	1.860.000	2.479.320	171.690
4590	Programe finantate din Fondul Social European Plus (FSE+), aferente cadrului financiar 2021-2027	56.49	1.633.000	0	1.500.000	133.000	0	0			
4591	Finanțarea națională	56.49.01	299.000	0	279.000	20.000	0	0			
4592	Finanțarea externa nerambursabila	56.49.02	1.334.000	0	1.221.000	113.000	0	0			
4805	CHELTUIELI DE CAPITAL (cod 71+72)	70	15.450.800	0	12.856.240	2.594.560	0	0	9.584.430	0	0
4806	TITLUL XV ACTIVE NEFINANCIARE (cod 71.01 la 71.03)	71	15.450.800	0	12.856.240	2.594.560	0	0	9.584.430	0	0
4807	Active fixe	71.01	15.450.800	0	12.856.240	2.594.560	0	0			
4808	Constructii	71.01.01	8.960.830	0	6.366.270	2.594.560	0	0			
4809	Masini, echipamente si mijloace de transport	71.01.02	4.004.670	0	4.004.670	0	0	0			
4810	Mobilier, aparatura birotica si alte active corporale	71.01.03	1.229.900	0	1.229.900	0	0	0			
4812	Alte active fixe	71.01.30	1.255.400	0	1.255.400	0	0	0			
4830	Asistenta sociala in caz de boli si invaliditati (cod 68.02.05.02)	68.02.05	10.769.400	0	10.636.400	133.000	0	0	1.860.000	2.479.320	171.690
4831	Asistenta sociala in caz de invaliditate	68.02.05.02	10.769.400	0	10.636.400	133.000	0	0	1.860.000	2.479.320	171.690
4832	Asistenta sociala pentru familie si copii	68.02.06	2.719.840	0	2.719.840	0	0	0	0	0	0
4836	Unitati de asistenta medico-sociale	68.02.12	50.000	0	0	50.000	0	0	0	0	0
4841	Alte cheltuieli in domeniul asaurarilor si asistentei sociale	68.02.50	3.594.560	0	1.000.000	2.594.560	0	0	9.584.430	0	0

Nr. Crt.	Denumirea indicatorilor	Cod indicator	Buget 2026						Estimari		
			PREVEDERI ANUALE		PREVEDERI TRIMESTRIALE				2027	2028	2029
			TOTAL	din care cred. bug. destinate stingerii plășilor restante	Trim I	Trim II	Trim III	Trim IV			
4842	Alte cheltuieli in domeniul asistentei sociale	68.02.50.50	3.594.560	0	1.000.000	2.594.560	0	0	9.584.430	0	0
4844	Partea a IV-a SERVICII SI DEZVOLTARE PUBLICA, LOCUINTE, MEDIU SI APE (cod 70.02+74.02)	69.02	6.557.050	0	0	3.459.600	2.283.470	813.980	0	0	0
4845	Locuinte, servicii si dezvoltare publica (cod 70.02.03+70.02.05 la 70.02.07+70.02.50)	70.02	2.069.500	0	0	300.000	1.619.500	150.000	0	0	0
4872	TITLUL VII ALTE TRANSFERURI (cod 55.01+55.02)	55	2.069.500	0	0	300.000	1.619.500	150.000	0	0	0
4873	A. Transferuri interne (cod 55.01.01 la 55.01.03+55.01.05 la 55.01.10+55.01.12 la 55.01.20+55.01.26+55.01.28+55.01.29+55.01.41+55.01.42+55.01.46+55.01.46 la 55.01.55+55.01.57+55.01.58+55.01.59+55.01.62+55.01.63+55.01.64+55.01.65+55.01.66+55.01.67+55.01.68+55.01.69+55.01.70+55.01.71+55.01.72)	55.01	2.069.500	0	0	300.000	1.619.500	150.000			
4881	Programe de dezvoltare	55.01.13	1.469.500	0	0	0	1.469.500	0			
4884	Transferuri din bugetul local catre asociatiile de dezvoltare intercomunitara	55.01.42	600.000	0	0	300.000	150.000	150.000			
5227	Alte servicii in domeniile locuintelor, serviciilor si dezvoltarii comunale	70.02.50	2.069.500	0	0	300.000	1.619.500	150.000	0	0	0
5229	Protectia mediului (cod 74.02.03+74.02.05+74.02.06+74.02.50)	74.02	4.487.550	0	0	3.159.600	663.970	663.980	0	0	0
5256	TITLUL VII ALTE TRANSFERURI (cod 55.01+55.02)	55	4.487.550	0	0	3.159.600	663.970	663.980	0	0	0
5257	A. Transferuri interne (cod 55.01.01 la 55.01.03+55.01.05 la 55.01.10+55.01.12 la 55.01.20+55.01.26+55.01.28+55.01.29+55.01.41+55.01.42+55.01.46+55.01.46 la 55.01.55+55.01.57+55.01.58+55.01.59+55.01.62+55.01.63+55.01.64+55.01.65+55.01.66+55.01.67+55.01.68+55.01.69+55.01.70+55.01.71+55.01.72)	55.01	4.487.550	0	0	3.159.600	663.970	663.980			
5268	Transferuri din bugetul local catre asociatiile de dezvoltare intercomunitara	55.01.42	4.487.550	0	0	3.159.600	663.970	663.980			
5604	Salubritate si gestiunea deseurilor (cod 74.02.05.01+74.02.05.02)	74.02.05	4.487.550	0	0	3.159.600	663.970	663.980	0	0	0
5606	Colectarea, tratarea si distrugerea deseurilor	74.02.05.02	4.487.550	0	0	3.159.600	663.970	663.980	0	0	0
5610	Partea a V-a ACTIUNI ECONOMICE (cod 80.02+81.02+83.02+84.02+87.02)	79.02	138.113.730	0	500.000	62.521.760	61.356.975	13.734.995	46.047.190	0	0
5611	Actiuni generale economice, comerciale si de munca (cod 80.02.01)	80.02	3.014.420	0	0	1.507.210	753.605	753.605	0	0	0
5638	TITLUL VII ALTE TRANSFERURI (cod 55.01+55.02)	55	3.014.420	0	0	1.507.210	753.605	753.605	0	0	0
5639	A. Transferuri interne (cod 55.01.01 la 55.01.03+55.01.05 la 55.01.10+55.01.12 la 55.01.20+55.01.26+55.01.28+55.01.29+55.01.41+55.01.42+55.01.46+55.01.46 la 55.01.55+55.01.57+55.01.58+55.01.59+55.01.62+55.01.63+55.01.64+55.01.65+55.01.66+55.01.67+55.01.68+55.01.69+55.01.70+55.01.71+55.01.72)	55.01	3.014.420	0	0	1.507.210	753.605	753.605			
5650	Transferuri din bugetul local catre asociatiile de dezvoltare intercomunitara	55.01.42	3.014.420	0	0	1.507.210	753.605	753.605			
5984	Actiuni generale economice si comerciale (cod 80.02.01.06+80.02.01.09+80.02.01.10+80.02.01.30)	80.02.01	3.014.420	0	0	1.507.210	753.605	753.605	0	0	0
5987	Programe de dezvoltare regionala si sociala	80.02.01.10	3.014.420	0	0	1.507.210	753.605	753.605	0	0	0
6746	Transporturi (cod 84.02.03+84.02.06+84.02.50)	84.02	134.270.310	0	500.000	60.523.140	60.265.780	12.981.390	46.047.190	0	0
6773	TITLUL VII ALTE TRANSFERURI (cod 55.01+55.02)	55	1.474.220	0	0	1.474.220	0	0	0	0	0

Nr. Crt.	Denumirea indicatorilor	Cod indicator	Buget 2026						Estimari		
			PREVEDERI ANUALE		PREVEDERI TRIMESTRIALE				2027	2028	2029
			TOTAL	din care cred. bug. destinate stingerii plășilor restante	Trim I	Trim II	Trim III	Trim IV			
6774	A. Transferuri interne (cod 55.01.01 la 55.01.03+55.01.05 la 55.01.10+55.01.12 la 55.01.20+55.01.26+55.01.28+55.01.29+55.01.41+55.01.42+55.01.46+55.01.46 la 55.01.55+55.01.57+55.01.58+55.01.59+55.01.62+55.01.63+55.01.64+55.01.65+55.01.66+55.01.67+55.01.68+55.01.69+55.01.70+55.01.71+55.01.72)	55.01	1.474.220	0	0	1.474.220	0	0			
6785	Transferuri din bugetul local catre asociatiile de dezvoltare intercomunitara	55.01.42	1.474.220	0	0	1.474.220	0	0			
6796	Titlul VIII Proiecte cu finantare din Fonduri externe nerambursabile (FEN) postaderare (cod 56.01 la 56.31+ 56.35 la 56.40)	56	102.097.740	0	0	51.048.920	51.048.820	0	46.047.190	0	0
6876	Programe finanțate din Fondul European de Dezvoltare Regională (FEDR), aferente cadrului financiar 2021-2027	56.48	102.097.740	0	0	51.048.920	51.048.820	0			
6877	Finanțarea națională	56.48.01	13.272.710	0	0	6.636.400	6.636.310	0			
6878	Finanțarea externa nerambursabila	56.48.02	86.783.070	0	0	43.391.540	43.391.530	0			
6879	Cheltuieli neeligibile	56.48.03	2.041.960	0	0	1.020.980	1.020.980	0			
7095	CHELTUIELI DE CAPITAL (cod 71+72)	70	30.698.350	0	500.000	8.000.000	9.216.960	12.981.390	0	0	0
7096	TITLUL XV ACTIVE NEFINANCIARE (cod 71.01 la 71.03)	71	30.698.350	0	500.000	8.000.000	9.216.960	12.981.390	0	0	0
7097	Active fixe	71.01	30.698.350	0	500.000	8.000.000	9.216.960	12.981.390			
7098	Constructii	71.01.01	30.698.350	0	500.000	8.000.000	9.216.960	12.981.390			
7119	Transport rutier (cod 84.02.03.01 la 84.02.03.03)	84.02.03	134.270.310	0	500.000	60.523.140	60.265.780	12.981.390	46.047.190	0	0
7120	Drumuri si poduri	84.02.03.01	134.270.310	0	500.000	60.523.140	60.265.780	12.981.390	46.047.190	0	0
7129	Alte actiuni economice (cod 87.02.01+87.02.03 la 87.02.05+87.02.50)	87.02	829.000	0	0	491.410	337.590	0	0	0	0
7478	CHELTUIELI DE CAPITAL (cod 71+72)	70	829.000	0	0	491.410	337.590	0	0	0	0
7479	TITLUL XV ACTIVE NEFINANCIARE (cod 71.01 la 71.03)	71	829.000	0	0	491.410	337.590	0	0	0	0
7480	Active fixe	71.01	829.000	0	0	491.410	337.590	0			
7481	Constructii	71.01.01	491.410	0	0	491.410	0	0			
7485	Alte active fixe	71.01.30	337.590	0	0	0	337.590	0			
7504	Turism	87.02.04	829.000	0	0	491.410	337.590	0	0	0	0
7512	DEFICIT 99.02.96 + 99.02.97	99.02	-144.753.190	0	-29.061.490	-69.973.850	-35.700.075	-10.017.775	0	0	0
7513	Deficitul secțiunii de dezvoltare	99.02.97	-144.753.190	0	-29.061.490	-69.973.850	-35.700.075	-10.017.775	0	0	0

Conducatorul institutiei,

FLORIN MITROI

Conducatorul compartimentului financiar-contabil,

EMILIA GEORGETA TURCU

MARCOMIS,
VERONICA CRICIU

**BUGETUL INSTITUTIILOR PUBLICE SI ACTIVITATILOR FINANTATE INTEGRAL SAU PARTIAL DIN VENITURI PROPRII pe anul
2026
- initial -**

Lei

Nr. Crt.	Denumirea indicatorilor	Cod indicator	Buget 2026						Estimari		
			PREVEDERI ANUALE		PREVEDERI TRIMESTRIALE				2027	2028	2029
			TOTAL	din care cred. bug. destinate stingerii plăților restante	Trim I	Trim II	Trim III	Trim IV			
1	TOTAL VENITURI (cod 00.02+00.15+00.17+45.10+46.10+48.10)	00.01	1.152.127.340	0	293.306.840	277.455.460	300.697.680	280.667.360	1.135.613.940	1.165.728.960	1.190.483.080
2	I. VENITURI CURENTE (cod 00.03+00.12)	00.02	641.202.790	0	171.677.820	161.030.030	157.645.410	150.849.530	624.264.420	643.258.410	660.263.720
12	C. VENITURI NEFISCALE (cod 00.13+00.14)	00.12	641.202.790	0	171.677.820	161.030.030	157.645.410	150.849.530	624.264.420	643.258.410	660.263.720
25	C2. VANZARI DE BUNURI SI SERVICII (cod 33.10+34.10+35.10+36.10+37.10)	00.14	641.202.790	0	171.677.820	161.030.030	157.645.410	150.849.530	624.264.420	643.258.410	660.263.720
26	Venituri din prestari de servicii si alte activitati (cod 33.10.05+33.10.08+33.10.13+33.10.14+33.10.16+33.10.17+33.10.19+33.10.21+33.10.50)	33.10	640.565.560	0	171.430.990	160.759.530	157.587.910	150.787.130	624.141.820	643.134.470	660.155.000
29	Venituri din prestari de servicii	33.10.08	36.713.100	0	10.582.300	8.879.400	8.607.600	8.643.800	36.209.470	36.972.440	37.671.390
31	Contributia de intretinere a persoanelor asistate	33.10.13	1.005.030	0	142.820	445.780	248.100	168.330	1.047.250	1.095.420	1.140.330
33	Venituri din valorificarea produselor obtinute din activitatea proprie sau anexa	33.10.16	221.000	0	13.880	77.000	106.000	24.120	220.400	228.500	236.820
35	Venituri din serbari si spectacole scolare, manifestari culturale, artistice si sportive	33.10.19	15.338.000	0	1.698.080	5.536.820	5.038.680	3.064.420	12.411.700	12.936.010	13.966.550
37	Venituri din contractele incheiate cu casele de asigurari sociale de sanatate	33.10.21	321.590.520	0	93.159.990	78.499.710	76.539.970	73.390.850	310.828.000	321.773.500	329.659.500
38	Venituri din contractele incheiate cu directiile de sanatate publica din sume alocate de la bugetul de stat	33.10.30	250.717.690	0	62.185.340	63.530.900	63.447.200	61.554.250	249.770.500	255.671.900	262.832.000
40	Venituri din contractele incheiate cu institutiile de medicina legala	33.10.32	11.212.500	0	2.678.840	2.858.420	2.837.620	2.837.620	10.250.800	10.496.800	10.780.200
41	Alte venituri din prestari de servicii si alte activitati	33.10.50	3.767.720	0	969.740	931.500	762.740	1.103.740	3.403.700	3.959.900	3.868.210
48	Diverse venituri (cod 36.10.25+36.10.50)	36.10	267.000	0	84.600	62.500	57.500	62.400	122.600	123.940	108.720
54	Alte venituri	36.10.50	267.000	0	84.600	62.500	57.500	62.400	122.600	123.940	108.720
55	Transferuri voluntare, altele decât subvențiile (cod 37.10.01+37.10.50)	37.10	370.230	0	162.230	208.000	0	0	0	0	0
56	Donatii si sponsorizari	37.10.01	370.230	0	162.230	208.000	0	0	0	0	0
57	Vărsăminte din secțiunea de funcționare pentru finanțarea secțiunii de dezvoltare a bugetului local (cu semnul minus)	37.10.03	-1.765.960	0	-288.910	-769.330	-445.320	-262.400	-1.232.380	-1.239.740	-1.247.300
58	Vărsăminte din secțiunea de funcționare	37.10.04	1.765.960	0	288.910	769.330	445.320	262.400	1.232.380	1.239.740	1.247.300
60	II. VENITURI DIN CAPITAL (cod 39.10)	00.15	3.530	0	3.530	0	0	0	0	0	0
61	Venituri din valorificarea unor bunuri (cod 39.10.01+39.10.50)	39.10	3.530	0	3.530	0	0	0	0	0	0
64	Alte venituri din valorificarea unor bunuri	39.10.50	3.530	0	3.530	0	0	0	0	0	0
78	IV. SUBVENTII (cod 00.18)	00.17	455.264.010	0	102.323.950	99.551.800	131.055.870	122.332.390	511.349.520	522.470.550	530.219.360
79	SUBVENTII DE LA ALTE NIVELE ALE ADMINISTRATIEI PUBLICE (cod 42.10+43.10)	00.18	455.264.010	0	102.323.950	99.551.800	131.055.870	122.332.390	511.349.520	522.470.550	530.219.360
80	Subventii de la bugetul de stat (cod 00.19)	42.10	26.532.490	0	20.906.390	5.626.100	0	0	0	0	0

Nr. Crt.	Denumirea indicatorilor	Cod indicator	Buget 2026						Estimari		
			PREVEDERI ANUALE		PREVEDERI TRIMESTRIALE				2027	2028	2029
			TOTAL	din care cred. bug. destinate stingerii plăților restante	Trim I	Trim II	Trim III	Trim IV			
81	A. De capital (cod 42.10.11+42.10.39)	00.19	26.532.490	0	20.906.390	5.626.100	0	0	0	0	0
92	Alocări de sume din PNRR aferente asistenței financiare nerambursabile (cod 42.10.88.01 la 42.10.88.03)	42.10.88	26.532.490	0	20.906.390	5.626.100	0	0	0	0	0
93	Fonduri europene nerambursabile	42.10.88.01	21.929.160	0	17.279.490	4.649.670	0	0	0	0	0
95	Sume aferente TVA	42.10.88.03	4.603.330	0	3.626.900	976.430	0	0	0	0	0
112	SUBVENTII DE LA ALTE ADMINISTRATII (cod43.10.09+43.10.10+43.10.14 la 43.10.17+43.10.19+43.10.22+43.10.25+43.10.26+43.10.27+43.10.31+43.10.32+43.10.33+43.10.34+43.10.35 +43.10.37+43.10.38+43.10.40+43.10.43+43.10.45)	43.10	428.731.520	0	81.417.560	93.925.700	131.055.870	122.332.390	511.349.520	522.470.550	530.219.360
113	Subventii pentru institutii publice	43.10.09	86.391.220	0	16.984.220	20.034.210	32.484.150	16.888.640	99.256.820	101.702.260	104.260.690
114	Subventii din bugetele locale pentru finantarea cheltuielilor curente din domeniul sanatatii	43.10.10	22.000.000	0	4.383.340	7.112.000	6.372.000	4.132.660	27.020.000	28.012.500	27.579.800
116	Subventii din bugetele locale pentru finantarea cheltuielilor de capital din domeniul sanatatii	43.10.14	18.176.200	0	0	1.941.390	3.565.220	12.669.590	76.347.850	77.940.500	74.504.000
118	Sume din bugetul de stat catre bugetele locale pentru finantarea investitiilor in sanatate	43.10.16	54.669.000	0	0	0	27.334.500	27.334.500	56.090.000	57.436.000	58.757.200
119	Sume din bugetul de stat catre bugetele locale pentru finantarea aparatului medical si echipamentelor de comunicatii in urgenta in sanatate	43.10.16.01	54.669.000	0	0	0	27.334.500	27.334.500	56.090.000	57.436.000	58.757.200
126	Subventii pentru institutii publice destinate sectiunii de dezvoltare	43.10.19	3.795.100	0	0	3.788.100	0	7.000	3.195.250	3.409.090	3.776.270
135	Subventii din bugetul Fondului national unic de asigurări sociale de sănătate pentru acoperirea creșterilor salariale	43.10.33	243.700.000	0	60.050.000	61.050.000	61.300.000	61.300.000	249.439.600	253.970.200	261.341.400
158	Sume FEN postaderare in contul platilor efectuate si prefinantari (cod 45.10.01 la 45.10.05 +45.10.07+45.10.08+45.10.15+45.10.16)	45.10	55.657.010	0	19.301.540	16.873.630	11.996.400	7.485.440	0	0	0
228	Fondul European de Dezvoltare Regională (FEDR), aferent cadrului financiar 2021-2027	45.10.48	27.733.490	0	13.591.140	8.391.680	4.305.090	1.445.580	0	0	0
229	Sume primite în contul plăților efectuate în anul curent	45.10.48.01	14.142.350	0	0	8.391.680	4.305.090	1.445.580			
231	Prefinanțare	45.10.48.03	13.591.140	0	13.591.140	0	0	0			
232	Fondul Social European Plus (FSE+), sferent cadrulul financiar 2021-2027	45.10.49	27.923.520	0	5.710.400	8.481.950	7.691.310	6.039.860	0	0	0
233	Sume primite în contul plăților efectuate în anul curent	45.10.49.01	27.623.520	0	5.410.400	8.481.950	7.691.310	6.039.860			
235	Prefinanțare	45.10.49.03	300.000	0	300.000	0	0	0			
295	TOTAL CHELTUIELI (cod 50.10+59.10+63.10+69.10+79.10)	49.10	1.176.873.830	0	306.620.270	285.311.770	302.900.960	282.040.830	1.135.613.940	1.165.728.960	1.190.483.080
297	CHELTUIELI CURENTE (cod 10+20+30+40+50+51+55+56+57+59)	01	1.097.107.120	0	306.502.580	277.188.060	271.746.740	241.669.740	998.748.460	1.025.703.630	1.052.198.310
298	TITLUL I CHELTUIELI DE PERSONAL (cod 10.01 la 10.03)	10	657.088.650	0	162.329.920	167.510.620	164.659.080	162.589.030	674.922.090	691.254.527	709.170.624
299	Cheltuieli salariale in bani	10.01	638.481.030	0	158.421.200	160.711.560	160.652.310	158.695.960			
300	Salarii de baza	10.01.01	459.717.770	0	114.358.380	115.755.270	115.391.390	114.212.730			
301	Sporuri pentru conditii de munca	10.01.05	100.901.620	0	24.880.010	25.275.550	25.713.000	25.033.060			
302	Alte sporuri	10.01.06	37.678.250	0	9.500.410	9.673.500	8.894.930	9.609.410			
303	Fond aferent platii cu ora	10.01.11	8.054.410	0	2.000.680	2.017.910	2.017.910	2.017.910			
304	Indemnizatii platite unor persoane din afara unitatii	10.01.12	132.140	0	81.140	17.000	17.000	17.000			

Nr. Crt.	Denumirea indicatorilor	Cod indicator	Buget 2026						Estimari		
			PREVEDERI ANUALE		PREVEDERI TRIMESTRIALE				2027	2028	2029
			TOTAL	din care cred. bug. destinate stingerii plăților restante	Trim I	Trim II	Trim III	Trim IV			
305	Drepturi de delegare	10.01.13	135.550	0	24.400	41.050	40.850	29.250			
306	Alocatii pentru transportul la si de la locul de munca	10.01.15	9.600	0	1.350	2.750	2.750	2.750			
307	Alocatii pentru locuinte	10.01.16	432.400	0	105.400	109.000	109.000	109.000			
308	Îndemnizații de hrană	10.01.17	10.740.730	0	2.635.400	2.703.540	2.698.590	2.703.200			
309	Alte drepturi salariale in bani	10.01.30	20.678.560	0	4.834.030	5.115.990	5.766.890	4.961.650			
310	Cheltuieli salariale in natura (cod 10.02.01 la 10.02.06+10.02.30)	10.02	2.851.200	0	24.400	2.826.800	0	0			
311	Vouchere de vacanță	10.02.06	2.851.200	0	24.400	2.826.800	0	0			
312	Contributii (cod 10.03.01 la 10.03.06)	10.03	15.756.420	0	3.884.320	3.972.260	4.006.770	3.893.070			
313	Contributii de asigurari sociale de stat	10.03.01	1.406.750	0	344.380	348.830	393.710	319.830			
314	Contributia asiguratorie pentru munca	10.03.07	14.349.670	0	3.539.940	3.623.430	3.613.060	3.573.240			
315	TITLUL II BUNURI SI SERVICII (cod 20.01 la 20.06+20.09 la 20.16+20.18 la 20.27+20.30)	20	331.972.780	0	100.851.990	84.213.480	78.160.490	68.746.820	298.645.250	308.923.113	317.255.456
316	Bunuri si servicii	20.01	109.779.400	0	31.566.260	28.886.540	26.269.990	23.056.610			
317	Furnituri de birou	20.01.01	857.780	0	232.680	271.620	186.620	166.860			
318	Materiale pentru curatenie	20.01.02	1.960.400	0	438.500	457.340	567.850	496.710			
319	Incalzit, iluminat si forta motrica	20.01.03	13.522.000	0	4.109.450	3.949.990	3.179.000	2.283.560			
320	Apa, canal si salubritate	20.01.04	4.643.000	0	857.030	1.348.760	1.280.260	1.156.950			
321	Carburanti si lubrifianti	20.01.05	669.000	0	166.250	163.600	203.750	135.400			
322	Piese de schimb	20.01.06	219.000	0	65.900	79.800	44.300	29.000			
323	Transport	20.01.07	1.317.500	0	351.200	362.700	355.500	248.100			
324	Posta, telecomunicatii, radio, tv, internet	20.01.08	571.740	0	170.310	131.390	131.670	138.370			
325	Materiale si prestari de servicii cu caracter functional	20.01.09	56.162.530	0	14.379.190	14.030.100	14.056.390	13.696.850			
326	Alte bunuri si servicii pentru intretinere si functionare	20.01.30	29.856.450	0	10.795.750	8.091.240	6.264.650	4.704.810			
327	Reparatii curente	20.02	7.242.230	0	1.312.890	2.822.340	2.296.450	810.550			
328	Hrana (cod 20.03.01+20.03.02)	20.03	10.574.570	0	2.391.530	2.956.340	2.603.440	2.623.260			
329	Hrana pentru oameni	20.03.01	9.694.570	0	2.291.530	2.706.340	2.323.440	2.373.260			
330	Hrana pentru animale	20.03.02	880.000	0	100.000	250.000	280.000	250.000			
331	Medicamente si materiale sanitare (cod 20.04.01 la 20.04.04)	20.04	170.789.080	0	56.780.000	39.999.660	38.564.590	35.444.830			
332	Medicamente	20.04.01	96.248.940	0	34.809.590	22.105.130	21.145.110	18.189.110			
333	Materiale sanitare	20.04.02	40.770.630	0	12.726.620	9.450.290	9.186.240	9.407.480			
334	Reactivi	20.04.03	30.748.070	0	8.637.680	7.616.630	7.411.630	7.082.130			
335	Dezinfectanti	20.04.04	3.021.440	0	606.110	827.610	821.610	766.110			
336	Bunuri de natura obiectelor de inventar (cod 20.05.01+20.05.03+20.05.30)	20.05	3.365.610	0	684.290	1.156.700	853.400	671.220			
337	Uniforme si echipament	20.05.01	491.800	0	111.000	136.500	125.200	119.100			
338	Lenjerie si accesorii de pat	20.05.03	894.000	0	250.000	107.000	297.000	240.000			
339	Alte obiecte de inventar	20.05.30	1.979.810	0	323.290	913.200	431.200	312.120			
340	Deplasari, detasari, transferari (cod 20.06.01+20.06.02)	20.06	1.247.310	0	102.720	819.800	211.810	112.980			
341	Deplasari interne, detașări, transferari	20.06.01	557.410	0	63.920	236.500	172.810	84.180			

Nr. Crt.	Denumirea indicatorilor	Cod indicator	Buget 2026						Estimari		
			PREVEDERI ANUALE		PREVEDERI TRIMESTRIALE				2027	2028	2029
			TOTAL	din care cred. bug. destinate stingerii plăților restante	Trim I	Trim II	Trim III	Trim IV			
342	Deplasari in strainatate	20.06.02	689.900	0	38.800	583.300	39.000	28.800			
343	Materiale de laborator	20.09	924.480	0	422.120	200.120	138.120	164.120			
344	Carti, publicatii si materiale documentare	20.11	52.300	0	17.070	17.910	9.610	7.710			
345	Consultanta si expertiza	20.12	689.520	0	154.130	241.630	158.630	135.130			
346	Pregatire profesionala	20.13	252.000	0	104.040	78.460	48.000	21.500			
347	Protectia muncii	20.14	554.700	0	154.720	144.580	142.200	113.200			
348	Cheltuieli judiciare si extrajudiciare derivate din actiuni in reprezentarea intereselor statului, potrivit dispozitiilor legale	20.25	10.000	0	5.000	5.000	0	0			
349	Alte cheltuieli (cod 20.30.01 la 20.30.04+20.30.06+20.30.07+20.30.09+20.30.30)	20.30	26.491.580	0	7.157.220	6.884.400	6.864.250	5.585.710			
350	Reclama si publicitate	20.30.01	1.248.810	0	157.110	259.600	526.600	305.500			
351	Prime de asigurare non-viata	20.30.03	215.200	0	47.700	134.650	23.750	9.100			
352	Chirii	20.30.04	4.292.900	0	1.366.950	916.350	1.018.850	990.750			
353	Alte cheltuieli cu bunuri si servicii	20.30.30	20.734.670	0	5.585.460	5.573.800	5.295.050	4.280.360			
354	Titlul VIII Proiecte cu finantare din Fonduri externe nerambursabile (FEN) postaderare (cod 56.01 la 56.31+ 56.35 la 56.40)	56	58.275.300	0	21.054.080	17.317.660	12.275.720	7.627.840	0	0	0
355	Programe finanțate din Fondul European de Dezvoltare Regională (FEDR), aferente cadrului financiar 2021-2027	56.48	29.823.490	0	15.237.540	8.673.010	4.437.840	1.475.100			
356	Finanțarea națională	56.48.01	5.557.550	0	2.415.480	2.255.120	665.670	221.280			
357	Finanțarea externă nerambursabilă	56.48.02	24.265.940	0	12.822.060	6.417.890	3.772.170	1.253.820			
358	Programe finanțate din Fondul Social European Plus (FSE+), aferente cadrului financiar 2021-2027	56.49	28.451.810	0	5.816.540	8.644.650	7.837.880	6.152.740			
359	Finanțarea națională	56.49.01	4.657.090	0	951.530	1.398.830	1.300.810	1.005.920			
360	Finanțarea externă nerambursabilă	56.49.02	23.767.870	0	4.858.300	7.239.110	6.530.360	5.140.100			
361	Cheltuieli neeligibile	56.49.03	26.850	0	6.710	6.710	6.710	6.720			
362	TITLUL XI ALTE CHELTUIELI (cod 59.01+59.02+59.11+59.12+59.15+59.17+59.22+59.25+59.30+59.35+59.38+59.40+59.41+59.42)	59	23.202.200	0	1.360.200	2.484.500	16.651.450	2.706.050	25.181.120	25.525.990	25.772.230
363	Actiuni cu caracter stiintific si social cultural	59.22	19.018.900	0	312.300	1.420.000	15.591.000	1.695.600			
364	Sume aferente persoanelor cu handicap neincadrate	59.40	4.183.300	0	1.047.900	1.064.500	1.060.450	1.010.450			
365	Titlul XII Proiecte cu finanțare din sumele reprezentând asistența financiară nerambursabilă aferentă PNRR (cod 60.01 la 60.11)	60	26.568.190	0	20.906.390	5.661.800	0	0	0	0	0
366	Fonduri europene nerambursabile	60.01	21.958.660	0	17.279.490	4.679.170	0	0			
367	Finanțare publică națională	60.02	697.610	0	697.610	0	0	0			
368	Sume aferente TVA	60.03	3.911.920	0	2.929.290	982.630	0	0			
369	CHELTUIELI DE CAPITAL (cod 71+72)	70	79.766.710	0	117.690	8.123.710	31.154.220	40.371.090	136.865.480	140.025.330	138.284.770
370	TITLUL XV ACTIVE NEFINANCIARE (cod 71.01 la 71.03)	71	79.766.710	0	117.690	8.123.710	31.154.220	40.371.090	136.865.480	140.025.330	138.284.770
371	Active fixe	71.01	78.766.710	0	117.690	7.123.710	31.154.220	40.371.090			
372	Constructii	71.01.01	3.775.950	0	0	1.275.950	0	2.500.000			
373	Masini, echipamente si mijloace de transport	71.01.02	67.883.950	0	43.450	4.855.740	30.750.840	32.233.920			

Nr. Crt.	Denumirea indicatorilor	Cod indicator	Buget 2026						Estimari		
			PREVEDERI ANUALE		PREVEDERI TRIMESTRIALE				2027	2028	2029
			TOTAL	din care cred. bug. destinate stingerii plăților restante	Trim I	Trim II	Trim III	Trim IV			
374	Mobilier, aparatura birotica si alte active corporale	71.01.03	500.240	0	29.340	432.400	38.500	0			
375	Alte active fixe	71.01.30	6.606.570	0	44.900	559.620	364.880	5.637.170			
376	Reparatii capitale aferente activelor fixe	71.03	1.000.000	0	0	1.000.000	0	0			
378	Partea I-a SERVICII PUBLICE GENERALE (cod 54.10+55.10)	50.10	7.350.000	0	1.904.070	1.987.170	1.760.990	1.697.770	7.570.800	7.798.020	8.200.000
390	Alte servicii publice generale (cod 54.10.10)	54.10	7.350.000	0	1.904.070	1.987.170	1.760.990	1.697.770	7.570.800	7.798.020	8.200.000
392	CHELTUIELI CURENTE (cod 10+20+30+40+50+51+55+56+57+59)	01	7.250.000	0	1.904.070	1.894.170	1.760.990	1.690.770	7.467.800	7.691.930	7.922.730
393	TITLUL I CHELTUIELI DE PERSONAL (cod 10.01 la 10.03)	10	5.300.000	0	1.390.200	1.351.800	1.299.300	1.258.700	5.458.920	5.622.790	5.791.490
394	Cheltuieli salariale in bani	10.01	5.155.000	0	1.361.000	1.289.800	1.272.300	1.231.900			
395	Salarii de baza	10.01.01	4.596.000	0	1.251.000	1.140.000	1.119.000	1.086.000			
396	Sporuri pentru conditii de munca	10.01.05	136.000	0	31.200	38.200	33.300	33.300			
397	Drepturi de delegare	10.01.13	2.000	0	2.000	0	0	0			
398	Îndemnizații de hrană	10.01.17	151.000	0	39.000	40.000	36.000	36.000			
399	Alte drepturi salariale in bani	10.01.30	270.000	0	37.800	71.600	84.000	76.600			
400	Cheltuieli salariale in natura (cod 10.02.01 la 10.02.06+10.02.30)	10.02	32.000	0	0	32.000	0	0			
401	Vouchere de vacanță	10.02.06	32.000	0	0	32.000	0	0			
402	Contributii (cod 10.03.01 la 10.03.06)	10.03	113.000	0	29.200	30.000	27.000	26.800			
403	Contributia asiguratorie pentru munca	10.03.07	113.000	0	29.200	30.000	27.000	26.800			
404	TITLUL II BUNURI SI SERVICII (cod 20.01 la 20.06+20.09 la 20.16+20.18 la 20.27+20.30)	20	1.950.000	0	513.870	542.370	461.690	432.070	2.008.880	2.069.140	2.131.240
405	Bunuri si servicii	20.01	1.129.300	0	321.400	304.310	266.530	237.060			
406	Furnituri de birou	20.01.01	70.000	0	10.000	60.000	0	0			
407	Incalzit, Iluminat si forta motrica	20.01.03	152.000	0	46.000	39.000	35.000	32.000			
408	Apa, canal si salubritate	20.01.04	13.000	0	4.590	2.800	2.810	2.800			
409	Carburanti si lubrifianti	20.01.05	52.800	0	26.550	0	26.250	0			
410	Piese de schimb	20.01.06	10.000	0	5.000	5.000	0	0			
411	Posta, telecomunicatii, radio, tv, internet	20.01.08	55.000	0	15.920	12.860	12.860	13.360			
412	Materiale si prestari de servicii cu caracter functional	20.01.09	498.500	0	139.010	117.450	120.340	121.700			
413	Alte bunuri si servicii pentru intretinere si functionare	20.01.30	278.000	0	74.330	67.200	69.270	67.200			
414	Reparatii curente	20.02	10.000	0	5.000	5.000	0	0			
415	Bunuri de natura obiectelor de inventar (cod 20.05.01+20.05.03+20.05.30)	20.05	20.000	0	0	20.000	0	0			
416	Alte obiecte de inventar	20.05.30	20.000	0	0	20.000	0	0			
417	Deplasari, detasari, transferari (cod 20.06.01+20.06.02)	20.06	10.000	0	0	6.000	4.000	0			
418	Deplasari interne, detașări, transferari	20.06.01	10.000	0	0	6.000	4.000	0			
419	Carti, publicatii si materiale documentare	20.11	3.700	0	970	910	910	910			
420	Protectia muncii	20.14	13.900	0	2.400	0	0	11.500			
421	Alte cheltuieli (cod 20.30.01 la 20.30.04+20.30.06+20.30.07+20.30.09+20.30.30)	20.30	763.100	0	184.100	206.150	190.250	182.600			

Nr. Crt.	Denumirea indicatorilor	Cod indicator	Buget 2026						Estimari		
			PREVEDERI ANUALE		PREVEDERI TRIMESTRIALE				2027	2028	2029
			TOTAL	din care cred. destinate stingerii plăților restante	Trim I	Trim II	Trim III	Trim IV			
422	Prime de asigurare non-viata	20.30.03	26.200	0	0	20.550	5.650	0			
423	Chirii	20.30.04	730.400	0	182.600	182.600	182.600	182.600			
424	Alte cheltuieli cu bunuri si servicii	20.30.30	6.500	0	1.500	3.000	2.000	0			
425	CHELTUIELI DE CAPITAL (cod 71+72)	70	100.000	0	0	93.000	0	7.000	103.000	106.090	277.270
426	TITLUL XV ACTIVE NEFINANCIARE (cod 71.01 la 71.03)	71	100.000	0	0	93.000	0	7.000	103.000	106.090	277.270
427	Active fixe	71.01	100.000	0	0	93.000	0	7.000			
429	Mobilier, aparatura birotica si alte active corporale	71.01.03	7.000	0	0	7.000	0	0			
430	Alte active fixe	71.01.30	93.000	0	0	86.000	0	7.000			
432	Servicii publice comunitare de evidenta a persoanelor	54.10.10	7.350.000	0	1.904.070	1.987.170	1.760.990	1.697.770	7.570.800	7.798.020	8.200.000
443	Partea a II-a APARARE, ORDINE PUBLICA SI SIGURANTA NATIONALA (cod 61.10)	59.10	24.341.500	0	6.211.600	6.274.100	5.964.600	5.891.200	24.771.000	25.142.000	25.519.000
445	Ordine publica si siguranta nationala (cod 61.10.03+61.10.50)	61.10	24.341.500	0	6.211.600	6.274.100	5.964.600	5.891.200	24.771.000	25.142.000	25.519.000
447	CHELTUIELI CURENTE (cod 10+20+30+40+50+51+55+56+57+59)	01	24.341.500	0	6.211.600	6.274.100	5.964.600	5.891.200	24.771.000	25.142.000	25.519.000
448	TITLUL I CHELTUIELI DE PERSONAL (cod 10.01 la 10.03)	10	22.428.900	0	5.717.900	5.741.100	5.487.650	5.482.250	22.695.000	23.026.000	23.356.000
449	Cheltuieli salariale in bani	10.01	21.939.750	0	5.594.980	5.617.180	5.366.250	5.361.340			
450	Salarii de baza	10.01.01	18.948.450	0	4.863.700	4.875.320	4.608.720	4.600.710			
451	Sporuri pentru conditii de munca	10.01.05	1.382.900	0	339.070	347.390	345.720	350.720			
452	Îndemnizații de hrană	10.01.17	1.408.400	0	343.110	354.770	355.410	355.110			
453	Alte drepturi salariale in bani	10.01.30	200.000	0	49.100	39.700	56.400	54.800			
454	Contributii (cod 10.03.01 la 10.03.06)	10.03	489.150	0	122.920	123.920	121.400	120.910			
455	Contributia asiguratorie pentru munca	10.03.07	489.150	0	122.920	123.920	121.400	120.910			
456	TITLUL II BUNURI SI SERVICII (cod 20.01 la 20.06+20.09 la 20.16+20.18 la 20.27+20.30)	20	1.480.600	0	385.700	425.000	368.950	300.950	1.524.000	1.556.000	1.593.000
457	Bunuri si servicii	20.01	817.000	0	227.750	201.050	208.250	179.950			
458	Furnituri de birou	20.01.01	17.000	0	2.000	5.000	5.000	5.000			
459	Materiale pentru curatenie	20.01.02	15.000	0	3.500	3.500	3.500	4.500			
460	Incalzit, iluminat si forta motrica	20.01.03	150.000	0	60.000	40.000	30.000	20.000			
461	Apa, canal si salubritate	20.01.04	9.000	0	2.750	2.750	1.750	1.750			
462	Carburanti si lubrifianti	20.01.05	144.000	0	36.000	36.000	36.000	36.000			
463	Piese de schimb	20.01.06	9.000	0	2.400	2.300	2.300	2.000			
464	Posta, telecomunicatii, radio, tv, internet	20.01.08	60.000	0	15.000	15.000	15.000	15.000			
465	Materiale si prestari de servicii cu caracter functional	20.01.09	105.000	0	22.500	27.500	27.500	27.500			
466	Alte bunuri si servicii pentru intretinere si functionare	20.01.30	308.000	0	83.600	69.000	87.200	68.200			
467	Reparatii curente	20.02	24.000	0	0	24.000	0	0			
468	Bunuri de natura obiectelor de inventar (cod 20.05.01+20.05.03+20.05.30)	20.05	259.800	0	60.000	96.000	66.000	37.800			
469	Uniforme si echipament	20.05.01	217.800	0	60.000	60.000	60.000	37.800			
470	Alte obiecte de inventar	20.05.30	42.000	0	0	36.000	6.000	0			

Nr. Crt.	Denumirea indicatorilor	Cod indicator	Buget 2026						Estimari		
			PREVEDERI ANUALE		PREVEDERI TRIMESTRIALE				2027	2028	2029
			TOTAL	din care cred. bug. destinate stingerii plăților restante	Trim I	Trim II	Trim III	Trim IV			
471	Deplasari, detasari, transferari (cod 20.06.01+20.06.02)	20.06	2.000	0	0	1.000	1.000	0			
472	Deplasari interne, detașări, transferari	20.06.01	2.000	0	0	1.000	1.000	0			
473	Carti, publicatii si materiale documentare	20.11	3.000	0	750	750	750	750			
474	Consultanta si expertiza	20.12	20.000	0	0	10.000	10.000	0			
475	Pregatire profesionala	20.13	5.000	0	1.750	3.250	0	0			
476	Protectia muncii	20.14	55.800	0	13.950	13.950	13.950	13.950			
477	Cheltuieli judiciare si extrajudiciare derivate din actiuni in reprezentarea intereselor statului, potrivit dispozitiilor legale	20.25	10.000	0	5.000	5.000	0	0			
478	Alte cheltuieli (cod 20.30.01 la 20.30.04+20.30.06+20.30.07+20.30.09+20.30.30)	20.30	284.000	0	76.500	70.000	69.000	68.500			
479	Prime de asigurare non-viata	20.30.03	18.000	0	10.000	3.500	2.500	2.000			
480	Alte cheltuieli cu bunuri si servicii	20.30.30	266.000	0	66.500	66.500	66.500	66.500			
481	TITLUL XI ALTE CHELTUIELI (cod 59.01+59.02+59.11+59.12+59.15+59.17+59.22+59.25+59.30+59.35+59.38+59.40+59.41+59.42)	59	432.000	0	108.000	108.000	108.000	108.000	552.000	560.000	570.000
482	Sume aferente persoanelor cu handicap neincadrate	59.40	432.000	0	108.000	108.000	108.000	108.000			
492	Alte cheltuieli în domeniul ordinii publice si sigurantei nationale	61.10.50	24.341.500	0	6.211.600	6.274.100	5.964.600	5.891.200	24.771.000	25.142.000	25.519.000
495	Partea a III-a CHELTUIELI SOCIAL-CULTURALE (COD 65.10+66.10+67.10+68.10)	63.10	1.145.182.330	0	298.504.600	277.050.500	295.175.370	274.451.860	1.103.272.140	1.132.788.940	1.156.764.080
537	Sanatate (cod 66.10.06+66.10.08+66.10.50)	66.10	1.036.197.320	0	278.144.770	245.915.300	257.730.030	254.407.220	987.755.700	1.013.585.770	1.033.940.580
539	CHELTUIELI CURENTE (cod 10+20+30+40+50+51+55+56+57+59)	01	962.214.210	0	278.081.980	243.398.290	226.670.810	214.063.130	855.296.000	878.186.800	900.656.300
540	TITLUL I CHELTUIELI DE PERSONAL (cod 10.01 la 10.03)	10	585.954.780	0	144.882.170	149.105.520	146.977.520	144.989.570	600.591.600	614.914.800	630.712.000
541	Cheltuieli salariale in bani	10.01	569.302.920	0	141.379.280	143.046.230	143.378.930	141.498.480			
542	Salarii de baza	10.01.01	400.164.230	0	99.623.950	100.607.910	100.527.910	99.404.460			
543	Sporuri pentru conditii de munca	10.01.05	96.283.110	0	23.802.880	24.073.610	24.543.310	23.863.310			
544	Alte sporuri	10.01.06	37.221.780	0	9.398.480	9.544.500	8.782.300	9.496.500			
545	Fond aferent platii cu ora	10.01.11	8.022.300	0	1.968.570	2.017.910	2.017.910	2.017.910			
546	Indemnizatii platite unor persoane din afara unitatii	10.01.12	62.000	0	11.000	17.000	17.000	17.000			
547	Indemnizații de hrană	10.01.17	7.575.080	0	1.870.820	1.896.420	1.901.420	1.906.420			
548	Alte drepturi salariale in bani	10.01.30	19.974.420	0	4.703.580	4.888.880	5.589.080	4.792.880			
549	Cheltuieli salariale in natura (cod 10.02.01 la 10.02.06+10.02.30)	10.02	2.489.200	0	0	2.489.200	0	0			
550	Vouchere de vacanță	10.02.06	2.489.200	0	0	2.489.200	0	0			
551	Contributii (cod 10.03.01 la 10.03.06)	10.03	14.162.660	0	3.502.890	3.570.090	3.598.590	3.491.090			
552	Contributii de asigurari sociale de stat	10.03.01	1.362.900	0	337.530	335.830	381.710	307.830			
553	Contributia asiguratorie pentru munca	10.03.07	12.799.760	0	3.165.360	3.234.260	3.216.880	3.183.260			
554	TITLUL II BUNURI SI SERVICII (cod 20.01 la 20.06+20.09 la 20.16+20.18 la 20.27+20.30)	20	288.241.840	0	90.435.940	70.506.410	66.610.670	60.688.820	251.684.200	260.055.300	266.631.000
555	Bunuri si servicii	20.01	89.751.600	0	25.883.170	23.370.320	21.305.410	19.192.700			
556	Furnituri de birou	20.01.01	598.480	0	194.870	154.370	132.370	116.870			

Nr. Crt.	Denumirea indicatorilor	Cod indicator	Buget 2026						Estimari		
			PREVEDERI ANUALE		PREVEDERI TRIMESTRIALE				2027	2028	2029
			TOTAL	din care cred. bug. destinate stingerii plăților restante	Trim I	Trim II	Trim III	Trim IV			
557	Materiale pentru curatenie	20.01.02	1.640.400	0	374.900	342.500	482.500	440.500			
558	Incalzit, iluminat si forta motrica	20.01.03	8.920.000	0	2.735.340	2.500.000	2.345.000	1.339.660			
559	Apa, canal si salubritate	20.01.04	3.453.000	0	549.000	985.000	970.000	949.000			
560	Carburanti si lubrifianti	20.01.05	238.000	0	58.000	65.000	65.000	50.000			
561	Piese de schimb	20.01.06	155.000	0	56.000	47.000	31.000	21.000			
562	Transport	20.01.07	1.046.500	0	308.000	283.000	293.000	162.500			
563	Posta, telecomunicatii, radio, tv, internet	20.01.08	290.740	0	105.010	58.710	58.010	69.010			
564	Materiale si prestari de servicii cu caracter functional	20.01.09	54.170.030	0	14.073.560	13.493.270	13.336.550	13.266.650			
565	Alte bunuri si servicii pentru intretinere si functionare	20.01.30	19.239.450	0	7.428.490	5.441.470	3.591.980	2.777.510			
566	Reparatii curente	20.02	5.314.730	0	1.281.030	1.785.000	1.518.350	730.350			
567	Hrana (cod 20.03.01+20.03.02)	20.03	9.001.000	0	2.201.000	2.450.000	2.150.000	2.200.000			
568	Hrana pentru oameni	20.03.01	9.001.000	0	2.201.000	2.450.000	2.150.000	2.200.000			
569	Medicamente si materiale sanitare (cod 20.04.01 la 20.04.04)	20.04	170.372.080	0	56.727.330	39.861.130	38.415.590	35.368.030			
570	Medicamente	20.04.01	96.040.940	0	34.783.410	22.034.110	21.085.110	18.138.310			
571	Materiale sanitare	20.04.02	40.758.630	0	12.725.630	9.443.780	9.182.240	9.406.980			
572	Reactivi	20.04.03	30.737.070	0	8.637.180	7.611.630	7.406.630	7.081.630			
573	Dezinfectanti	20.04.04	2.835.440	0	581.110	771.610	741.610	741.110			
574	Bunuri de natura obiectelor de inventar (cod 20.05.01+20.05.03+20.05.30)	20.05	2.040.310	0	547.290	360.700	579.700	552.620			
575	Uniforme si echipament	20.05.01	233.000	0	50.000	53.000	50.000	80.000			
576	Lenjerie si accesorii de pat	20.05.03	880.000	0	250.000	100.000	290.000	240.000			
577	Alte obiecte de inventar	20.05.30	927.310	0	247.290	207.700	239.700	232.620			
578	Deplasari, detasari, transferari (cod 20.06.01+20.06.02)	20.06	92.000	0	27.500	21.500	21.500	21.500			
579	Deplasari interne, detașări, transferari	20.06.01	92.000	0	27.500	21.500	21.500	21.500			
580	Materiale de laborator	20.09	889.480	0	418.370	186.370	127.370	157.370			
581	Carti, publicatii si materiale documentare	20.11	5.500	0	4.750	250	250	250			
582	Consultanta si expertiza	20.12	409.000	0	128.500	93.500	93.500	93.500			
583	Pregatire profesionala	20.13	117.000	0	85.500	10.500	10.500	10.500			
584	Protectia muncii	20.14	249.000	0	92.000	58.500	59.000	39.500			
585	Alte cheltuieli (cod 20.30.01 la 20.30.04+20.30.06+20.30.07+20.30.09+20.30.30)	20.30	10.000.140	0	3.039.500	2.308.640	2.329.500	2.322.500			
586	Reclama si publicitate	20.30.01	2.000	0	500	500	500	500			
587	Chirii	20.30.04	753.500	0	214.750	121.250	208.750	208.750			
588	Alte cheltuieli cu bunuri si servicii	20.30.30	9.244.640	0	2.824.250	2.186.890	2.120.250	2.113.250			
589	Titlul VIII Proiecte cu finantare din Fonduri externe nerambursabile (FEN) postaderare (cod 56.01 la 56.31+ 56.35 la 56.40)	56	58.275.300	0	21.054.080	17.317.660	12.275.720	7.627.840	0	0	0
590	Programe finanțate din Fondul European de Dezvoltare Regională (FEDR), aferente cadrului financiar 2021-2027	56.48	29.823.490	0	15.237.540	8.673.010	4.437.840	1.475.100			
591	Finanțarea națională	56.48.01	5.557.550	0	2.415.480	2.255.120	665.670	221.280			

Nr. Crt.	Denumirea indicatorilor	Cod indicator	Buget 2026						Estimari		
			PREVEDERI ANUALE		PREVEDERI TRIMESTRIALE				2027	2028	2029
			TOTAL	din care cred. bug. destinate stingerii plășilor restante	Trim I	Trim II	Trim III	Trim IV			
592	Finanțarea externă nerambursabilă	56.48.02	24.265.940	0	12.822.060	6.417.890	3.772.170	1.253.820			
593	Programe finanțate din Fondul Social European Plus (FSE+), aferente cadrului financiar 2021-2027	56.49	28.451.810	0	5.816.540	8.644.650	7.837.880	6.152.740			
594	Finanțarea națională	56.49.01	4.657.090	0	951.530	1.398.830	1.300.810	1.005.920			
595	Finanțarea externă nerambursabilă	56.49.02	23.767.870	0	4.858.300	7.239.110	6.530.360	5.140.100			
596	Cheltuieli neeligibile	56.49.03	26.850	0	6.710	6.710	6.710	6.720			
597	TITLUL XI ALTE CHELTUIELI (cod 59.01+59.02+59.11+59.12+59.15+59.17+59.22+59.25+59.30+59.35+59.38+59.40+59.41+59.42)	59	3.174.100	0	803.400	806.900	806.900	756.900	3.020.200	3.216.700	3.313.300
598	Sume aferente persoanelor cu handicap neincadrate	59.40	3.174.100	0	803.400	806.900	806.900	756.900			
599	Titlul XII Proiecte cu finanțare din sumele reprezentând asistența financiară nerambursabilă aferentă PNRR (cod 60.01 la 60.11)	60	26.568.190	0	20.906.390	5.661.800	0	0	0	0	0
600	Fonduri europene nerambursabile	60.01	21.958.660	0	17.279.490	4.679.170	0	0			
601	Finanțare publică națională	60.02	697.610	0	697.610	0	0	0			
602	Sume aferente TVA	60.03	3.911.920	0	2.929.290	982.630	0	0			
603	CHELTUIELI DE CAPITAL (cod 71+72)	70	73.983.110	0	62.790	2.517.010	31.059.220	40.344.090	132.459.700	135.398.970	133.284.280
604	TITLUL XV ACTIVE NEFINANCIARE (cod 71.01 la 71.03)	71	73.983.110	0	62.790	2.517.010	31.059.220	40.344.090	132.459.700	135.398.970	133.284.280
605	Active fixe	71.01	73.983.110	0	62.790	2.517.010	31.059.220	40.344.090			
606	Construcții	71.01.01	2.755.950	0	0	255.950	0	2.500.000			
607	Masini, echipamente si mijloace de transport	71.01.02	64.847.450	0	43.450	1.888.240	30.701.840	32.213.920			
608	Mobilier, aparatura birotica si alte active corporale	71.01.03	179.340	0	19.340	160.000	0	0			
609	Alte active fixe	71.01.30	6.200.370	0	0	212.820	357.380	5.630.170			
635	Servicii medicale în unități sanitare cu paturi (cod 66.10.06.01)	66.10.06	1.036.197.320	0	278.144.770	245.915.300	257.730.030	254.407.220	987.755.700	1.013.585.770	1.033.940.580
637	Spitale generale	66.10.06.01	1.036.197.320	0	278.144.770	245.915.300	257.730.030	254.407.220	987.755.700	1.013.585.770	1.033.940.580
656	Cultura, recreere si religie (cod 67.10.03+67.10.05+67.10.50)	67.10	100.813.710	0	18.596.970	28.567.730	35.467.270	18.181.740	107.080.580	110.704.230	114.265.160
658	CHELTUIELI CURENTE (cod 10+20+30+40+50+51+55+56+57+59)	01	95.180.110	0	18.542.070	23.104.030	35.372.270	18.161.740	102.777.800	106.183.960	109.541.940
659	TITLUL I CHELTUIELI DE PERSONAL (cod 10.01 la 10.03)	10	37.067.340	0	8.825.890	9.618.700	9.325.730	9.297.020	39.543.730	41.058.097	42.678.294
660	Cheltuieli salariale in bani	10.01	35.920.850	0	8.610.850	9.128.110	9.102.540	9.079.350			
661	Salarii de baza	10.01.01	31.867.290	0	7.647.160	8.071.710	8.079.840	8.068.580			
662	Sporuri pentru conditii de munca	10.01.05	1.812.170	0	422.960	467.550	461.050	460.610			
663	Alte sporuri	10.01.06	103.890	0	25.890	25.890	25.890	26.220			
665	Drepturi de delegare	10.01.13	133.550	0	22.400	41.050	40.850	29.250			
666	Alocatii pentru transportul la si de la locul de munca	10.01.15	9.600	0	1.350	2.750	2.750	2.750			
667	Alocatii pentru locuinte	10.01.16	432.400	0	105.400	109.000	109.000	109.000			
668	Indemnizații de hrană	10.01.17	1.453.810	0	342.140	372.350	369.750	369.570			
669	Alte drepturi salariale in bani	10.01.30	108.140	0	43.550	37.810	13.410	13.370			
670	Cheltuieli salariale in natura (cod 10.02.01 la 10.02.06+10.02.30)	10.02	298.800	0	24.400	274.400	0	0			
671	Vouchere de vacanță	10.02.06	298.800	0	24.400	274.400	0	0			

Nr. Crt.	Denumirea indicatorilor	Cod indicator	Buget 2026						Estimari		
			PREVEDERI ANUALE		PREVEDERI TRIMESTRIALE				2027	2028	2029
			TOTAL	din care cred. bug. destinate stingerii plăților restante	Trim I	Trim II	Trim III	Trim IV			
672	Contributii (cod 10.03.01 la 10.03.06)	10.03	847.690	0	190.640	216.190	223.190	217.670			
673	Contributii de asigurari sociale de stat	10.03.01	43.850	0	6.850	13.000	12.000	12.000			
674	Contributia asiguratorie pentru munca	10.03.07	803.840	0	183.790	203.190	211.190	205.670			
675	TITLUL II BUNURI SI SERVICII (cod 20.01 la 20.06+20.09 la 20.16+20.18 la 20.27+20.30)	20	38.565.270	0	9.275.480	11.931.930	10.322.140	7.035.720	41.673.750	43.425.173	45.023.316
676	Bunuri si servicii	20.01	17.402.300	0	5.012.700	4.666.000	4.343.700	3.379.900			
677	Furnituri de birou	20.01.01	167.300	0	25.810	49.250	48.250	43.990			
678	Materiale pentru curatenie	20.01.02	210.000	0	43.790	62.750	51.750	51.710			
679	Incalzit, iluminat si forta motrica	20.01.03	4.070.000	0	1.208.600	1.280.500	729.000	851.900			
680	Apa, canal si salubritate	20.01.04	1.068.000	0	284.200	289.700	290.700	203.400			
681	Carburanti si lubrifianti	20.01.05	229.000	0	45.700	57.400	76.500	49.400			
682	Piese de schimb	20.01.06	28.000	0	2.500	10.500	9.000	6.000			
683	Transport	20.01.07	271.000	0	43.200	79.700	62.500	85.600			
684	Posta, telecomunicatii, radio, tv, internet	20.01.08	154.000	0	32.500	38.700	42.800	40.000			
685	Materiale si prestari de servicii cu caracter functional	20.01.09	1.284.000	0	130.000	326.000	562.000	266.000			
686	Alte bunuri si servicii pentru intretinere si functionare	20.01.30	9.921.000	0	3.196.400	2.471.500	2.471.200	1.781.900			
687	Reparatii curente	20.02	1.850.500	0	25.100	975.100	770.100	80.200			
688	Hrana (cod 20.03.01+20.03.02)	20.03	880.000	0	100.000	250.000	280.000	250.000			
689	Hrana pentru animale	20.03.02	880.000	0	100.000	250.000	280.000	250.000			
690	Medicamente si materiale sanitare (cod 20.04.01 la 20.04.04)	20.04	222.000	0	28.200	61.000	101.000	31.800			
691	Medicamente	20.04.01	28.000	0	2.200	5.000	15.000	5.800			
692	Materiale sanitare	20.04.02	3.000	0	500	1.000	1.000	500			
693	Reactivi	20.04.03	11.000	0	500	5.000	5.000	500			
694	Dezinfectanti	20.04.04	180.000	0	25.000	50.000	80.000	25.000			
695	Bunuri de natura obiectelor de inventar (cod 20.05.01+20.05.03+20.05.30)	20.05	1.000.500	0	77.000	652.500	190.200	80.800			
696	Uniforme si echipament	20.05.01	30.000	0	1.000	18.000	9.700	1.300			
697	Alte obiecte de inventar	20.05.30	970.500	0	76.000	634.500	180.500	79.500			
698	Deplasari, detasari, transferari (cod 20.06.01+20.06.02)	20.06	1.118.310	0	75.220	766.300	185.310	91.480			
699	Deplasari interne, detașări, transferari	20.06.01	428.410	0	36.420	183.000	146.310	62.680			
700	Deplasari in strainatate	20.06.02	689.900	0	38.800	583.300	39.000	28.800			
701	Materiale de laborator	20.09	35.000	0	3.750	13.750	10.750	6.750			
702	Carti, publicatii si materiale documentare	20.11	37.800	0	9.100	15.200	7.700	5.800			
703	Consultanta si expertiza	20.12	239.020	0	25.630	116.630	55.130	41.630			
704	Pregatire profesionala	20.13	122.000	0	16.000	57.500	37.500	11.000			
705	Protectia muncii	20.14	220.000	0	46.250	64.250	65.250	44.250			
706	Alte cheltuieli (cod 20.30.01 la 20.30.04+20.30.06+20.30.07+20.30.09+20.30.30)	20.30	15.437.840	0	3.856.530	4.293.700	4.275.500	3.012.110			
707	Reclama si publicitate	20.30.01	1.246.810	0	156.610	259.100	526.100	305.000			
708	Prime de asigurare non-viata	20.30.03	168.000	0	37.700	107.600	15.600	7.100			

Nr. Crt.	Denumirea indicatorilor	Cod indicator	Buget 2026						Estimari		
			PREVEDERI ANUALE		PREVEDERI TRIMESTRIALE				2027	2028	2029
			TOTAL	din care cred. bug. destinate stingerii plăților restante	Trim I	Trim II	Trim III	Trim IV			
709	Chirii	20.30.04	2.809.000	0	969.600	612.500	627.500	599.400			
710	Alte cheltuieli cu bunuri si servicii	20.30.30	11.214.030	0	2.692.620	3.314.500	3.106.300	2.100.610			
711	TITLUL XI ALTE CHELTUIELI (cod 59.01+59.02+59.11+59.12+59.15+59.17+59.22+59.25+59.30+59.35+59.38+59.40+59.41+59.42)	59	19.547.500	0	440.700	1.553.400	15.724.400	1.829.000	21.560.320	21.700.690	21.840.330
712	Actiuni cu caracter stiintific si social cultural	59.22	19.018.900	0	312.300	1.420.000	15.591.000	1.695.600			
713	Sume aferente persoanelor cu handicap neincadrate	59.40	528.600	0	128.400	133.400	133.400	133.400			
714	CHELTUIELI DE CAPITAL (cod 71+72)	70	5.633.600	0	54.900	5.463.700	95.000	20.000	4.302.780	4.520.270	4.723.220
715	TITLUL XV ACTIVE NEFINANCIARE (cod 71.01 la 71.03)	71	5.633.600	0	54.900	5.463.700	95.000	20.000	4.302.780	4.520.270	4.723.220
716	Active fixe	71.01	4.633.600	0	54.900	4.463.700	95.000	20.000			
717	Constructii	71.01.01	1.020.000	0	0	1.020.000	0	0			
718	Masini, echipamente si mijloace de transport	71.01.02	2.986.500	0	0	2.917.500	49.000	20.000			
719	Mobilier, aparatura birotica si alte active corporale	71.01.03	313.900	0	10.000	265.400	38.500	0			
720	Alte active fixe	71.01.30	313.200	0	44.900	260.800	7.500	0			
721	Reparatii capitale aferente activelor fixe	71.03	1.000.000	0	0	1.000.000	0	0			
725	Servicii culturale (cod 67.10.03.03 la cod 67.10.03.07+67.10.03.09 la cod 67.10.03.11+67.10.03.15+67.10.03.30)	67.10.03	100.813.710	0	18.596.970	28.567.730	35.467.270	18.181.740	107.080.580	110.704.230	114.265.160
729	Muzee	67.10.03.03	44.813.390	0	10.865.700	14.232.280	11.005.290	8.710.120	45.399.230	47.633.780	49.669.360
731	Institutiile publice de spectacole si concerte	67.10.03.04	32.365.000	0	4.738.990	9.087.700	13.455.300	5.083.010	34.118.950	35.508.050	37.033.400
747	Centre culturale	67.10.03.14	23.635.320	0	2.992.280	5.247.750	11.006.680	4.388.610	27.562.400	27.562.400	27.562.400
762	Asigurari si asistenta sociala (cod 68.10.04+68.10.05+68.10.11+68.10.12+68.10.50)	68.10	8.171.300	0	1.762.860	2.567.470	1.978.070	1.862.900	8.435.860	8.498.940	8.558.340
764	CHELTUIELI CURENTE (cod 10+20+30+40+50+51+55+56+57+59)	01	8.121.300	0	1.762.860	2.517.470	1.978.070	1.862.900	8.435.860	8.498.940	8.558.340
765	TITLUL I CHELTUIELI DE PERSONAL (cod 10.01 la 10.03)	10	6.337.630	0	1.513.760	1.693.500	1.568.880	1.561.490	6.632.840	6.632.840	6.632.840
766	Cheltuieli salariale in bani	10.01	6.162.510	0	1.475.090	1.630.240	1.532.290	1.524.890			
767	Salarii de baza	10.01.01	4.141.800	0	972.570	1.060.330	1.055.920	1.052.980			
768	Sporuri pentru conditii de munca	10.01.05	1.287.440	0	283.900	348.800	329.620	325.120			
769	Alte sporuri	10.01.06	352.580	0	76.040	103.110	86.740	86.690			
770	Fond aferent platii cu ora	10.01.11	32.110	0	32.110	0	0	0			
771	Indemnizatii platite unor persoane din afara unitatii	10.01.12	70.140	0	70.140	0	0	0			
772	Indemnizatii de hrană	10.01.17	152.440	0	40.330	40.000	36.010	36.100			
773	Alte drepturi salariale in bani	10.01.30	126.000	0	0	78.000	24.000	24.000			
774	Cheltuieli salariale in natura (cod 10.02.01 la 10.02.06+10.02.30)	10.02	31.200	0	0	31.200	0	0			
775	Vouchere de vacanță	10.02.06	31.200	0	0	31.200	0	0			
776	Contributii (cod 10.03.01 la 10.03.06)	10.03	143.920	0	38.670	32.060	36.590	36.600			
777	Contributia asiguratorie pentru munca	10.03.07	143.920	0	38.670	32.060	36.590	36.600			
778	TITLUL II BUNURI SI SERVICII (cod 20.01 la 20.06+20.09 la 20.16+20.18 la 20.27+20.30)	20	1.735.070	0	241.000	807.770	397.040	289.260	1.754.420	1.817.500	1.876.900
779	Bunuri si servicii	20.01	679.200	0	121.240	344.860	146.100	67.000			

Nr. Crt.	Denumirea indicatorilor	Cod indicator	Buget 2026						Estimari		
			PREVEDERI ANUALE		PREVEDERI TRIMESTRIALE				2027	2028	2029
			TOTAL	din care cred. destinate stingerii plăților restante	Trim I	Trim II	Trim III	Trim IV			
780	Furnituri de birou	20.01.01	5.000	0	0	3.000	1.000	1.000			
781	Materiale pentru curatenie	20.01.02	95.000	0	16.310	48.590	30.100	0			
782	Incalzit, iluminat si forta motrica	20.01.03	230.000	0	59.510	90.490	40.000	40.000			
783	Apa, canal si salubritate	20.01.04	100.000	0	16.490	68.510	15.000	0			
784	Carburanti si lubrifianti	20.01.05	5.200	0	0	5.200	0	0			
785	Piese de schimb	20.01.06	17.000	0	0	15.000	2.000	0			
786	Posta, telecomunicatii, radio, tv, internet	20.01.08	12.000	0	1.880	6.120	3.000	1.000			
787	Materiale si prestari de servicii cu caracter functional	20.01.09	105.000	0	14.120	65.880	10.000	15.000			
788	Alte bunuri si servicii pentru intretinere si functionare	20.01.30	110.000	0	12.930	42.070	45.000	10.000			
789	Reparatii curente	20.02	43.000	0	1.760	33.240	8.000	0			
790	Hrana (cod 20.03.01+20.03.02)	20.03	693.570	0	90.530	256.340	173.440	173.260			
791	Hrana pentru oameni	20.03.01	693.570	0	90.530	256.340	173.440	173.260			
792	Medicamente si materiale sanitare (cod 20.04.01 la 20.04.04)	20.04	195.000	0	24.470	77.530	48.000	45.000			
793	Medicamente	20.04.01	180.000	0	23.980	66.020	45.000	45.000			
794	Materiale sanitare	20.04.02	9.000	0	490	5.510	3.000	0			
795	Dezinfectanti	20.04.04	6.000	0	0	6.000	0	0			
796	Bunuri de natura obiectelor de inventar (cod 20.05.01+20.05.03+20.05.30)	20.05	45.000	0	0	27.500	17.500	0			
797	Uniforme si echipament	20.05.01	11.000	0	0	5.500	5.500	0			
798	Lenjerie si accesorii de pat	20.05.03	14.000	0	0	7.000	7.000	0			
799	Alte obiecte de inventar	20.05.30	20.000	0	0	15.000	5.000	0			
800	Deplasari, detasari, transferari (cod 20.06.01+20.06.02)	20.06	25.000	0	0	25.000	0	0			
801	Deplasari interne, detașări, transferari	20.06.01	25.000	0	0	25.000	0	0			
802	Carti, publicatii si materiale documentare	20.11	2.300	0	1.500	800	0	0			
803	Consultanta si expertiza	20.12	21.500	0	0	21.500	0	0			
804	Pregatire profesionala	20.13	8.000	0	790	7.210	0	0			
805	Protectia muncii	20.14	16.000	0	120	7.880	4.000	4.000			
806	Alte cheltuieli (cod 20.30.01 la 20.30.04+20.30.06+20.30.07+20.30.09+20.30.30)	20.30	6.500	0	590	5.910	0	0			
807	Prime de asigurare non-viata	20.30.03	3.000	0	0	3.000	0	0			
808	Alte cheltuieli cu bunuri si servicii	20.30.30	3.500	0	590	2.910	0	0			
809	TITLUL XI ALTE CHELTUIELI (cod 59.01+59.02+59.11+59.12+59.15+59.17+59.22+59.25+59.30+59.35+59.38+59.40+59.41+59.42)	59	48.600	0	8.100	16.200	12.150	12.150	48.600	48.600	48.600
810	Sume aferente persoanelor cu handicap neincadrate	59.40	48.600	0	8.100	16.200	12.150	12.150			
811	CHELTUIELI DE CAPITAL (cod 71+72)	70	50.000	0	0	50.000	0	0	0	0	0
812	TITLUL XV ACTIVE NEFINANCIARE (cod 71.01 la 71.03)	71	50.000	0	0	50.000	0	0	0	0	0
813	Active fixe	71.01	50.000	0	0	50.000	0	0			
814	Masini, echipamente si mijloace de transport	71.01.02	50.000	0	0	50.000	0	0			
824	Unitati de asistenta medico-sociale	68.10.12	8.171.300	0	1.762.860	2.567.470	1.978.070	1.862.900	8.435.860	8.498.940	8.558.340

Nr. Crt.	Denumirea indicatorilor	Cod indicator	Buget 2026						Estimari		
			PREVEDERI ANUALE		PREVEDERI TRIMESTRIALE				2027	2028	2029
			TOTAL	din care cred. bug. destinate stingerii plăților restante	Trim I	Trim II	Trim III	Trim IV			
936	VII. REZERVE, EXCEDENT / DEFICIT	96.10	-24.746.490		-13.313.430	-7.856.310	-2.203.280	-1.373.470	0	0	0
940	DEFICIT 99.10.96 + 99.10.97	99.10	-24.746.490	0	-13.313.430	-7.856.310	-2.203.280	-1.373.470	0	0	0
941	Deficitul secțiunii de funcționare	99.10.96	-20.735.580	0	-11.735.640	-5.751.690	-2.114.780	-1.133.470	0	0	0
942	Deficitul secțiunii de dezvoltare	99.10.97	-4.010.910	0	-1.577.790	-2.104.620	-88.500	-240.000	0	0	0

Conducatorul institutiei,

FLORIN MITROI

Conducatorul compartimentului financiar-contabil,

EMILIA GEORGETA TUTUI

*INTOCMIT,
VERONICA CIRCU*

**BUGETUL INSTITUTIILOR PUBLICE SI ACTIVITATILOR FINANTATE INTEGRAL SAU PARTIAL DIN VENITURI PROPRII - INITIAL pe anul 2026 - Sectiunea
Functionare**

Lei

Nr. Crt.	Denumirea indicatorilor	Cod indicator	Buget 2026						Estimari		
			PREVEDERI ANUALE		PREVEDERI TRIMESTRIALE				2027	2028	2029
			TOTAL	din care cred. bug. destinate stingerii plăților restante	Trim I	Trim II	Trim III	Trim IV			
1	VENITURILE SECȚIUNII DE FUNCȚIONARE - TOTAL	00.01	991.528.050	0	252.806.470	248.456.910	257.356.240	232.908.430	998.748.460	1.025.703.630	1.052.198.310
2	I. VENITURI CURENTE (cod 00.03+00.12)	00.02	639.436.830	0	171.388.910	160.260.700	157.200.090	150.587.130	623.032.040	642.018.670	659.016.420
12	C. VENITURI NEFISCALE (cod 00.13+00.14)	00.12	639.436.830	0	171.388.910	160.260.700	157.200.090	150.587.130	623.032.040	642.018.670	659.016.420
25	C2. VANZARI DE BUNURI SI SERVICII (cod 33.10+34.10+35.10+36.10+37.10)	00.14	639.436.830	0	171.388.910	160.260.700	157.200.090	150.587.130	623.032.040	642.018.670	659.016.420
26	Venituri din prestari de servicii si alte activitati (cod 33.10.05+33.10.08+33.10.13+33.10.14+33.10.16+33.10.17+33.10.19+33.10.21+33.10.50)	33.10	640.565.560	0	171.430.990	160.759.530	157.587.910	150.787.130	624.141.820	643.134.470	660.155.000
29	Venituri din prestari de servicii	33.10.08	36.713.100	0	10.582.300	8.879.400	8.607.600	8.643.800	36.209.470	36.972.440	37.671.390
31	Contributia de intretinere a persoanelor asistate	33.10.13	1.005.030	0	142.820	445.780	248.100	168.330	1.047.250	1.095.420	1.140.330
33	Venituri din valorificarea produselor obtinute din activitatea proprie sau anexa	33.10.16	221.000	0	13.880	77.000	106.000	24.120	220.400	228.500	236.820
35	Venituri din serbari si spectacole scolare, manifestari culturale, artistice si sportive	33.10.19	15.338.000	0	1.698.080	5.536.820	5.038.680	3.064.420	12.411.700	12.936.010	13.966.550
37	Venituri din contractele incheiate cu casele de asigurari sociale de sanatate	33.10.21	321.590.520	0	93.159.990	78.499.710	76.539.970	73.390.850	310.828.000	321.773.500	329.659.500
38	Venituri din contractele incheiate cu directiile de sanatate publica din sume alocate de la bugetul de stat	33.10.30	250.717.690	0	62.185.340	63.530.900	63.447.200	61.554.250	249.770.500	255.671.900	262.832.000
40	Venituri din contractele incheiate cu institutiile de medicina legala	33.10.32	11.212.500	0	2.678.840	2.858.420	2.837.620	2.837.620	10.250.800	10.496.800	10.780.200
41	Alte venituri din prestari de servicii si alte activitati	33.10.50	3.767.720	0	969.740	931.500	762.740	1.103.740	3.403.700	3.959.900	3.868.210
48	Diverse venituri (cod 36.10.25+36.10.50)	36.10	267.000	0	84.600	62.500	57.500	62.400	122.600	123.940	108.720
53	Alte venituri	36.10.50	267.000	0	84.600	62.500	57.500	62.400	122.600	123.940	108.720
54	Transferuri voluntare, altele decât subvențiile (cod 37.10.01+37.10.50)	37.10	-1.395.730	0	-126.680	-561.330	-445.320	-262.400	-1.232.380	-1.239.740	-1.247.300
55	Donatii si sponsorizari	37.10.01	370.230	0	162.230	208.000	0	0	0	0	0
56	Vărsăminte din secțiunea de funcționare pentru finanțarea secțiunii de dezvoltare a bugetului local (cu semnul minus)	37.10.03	-1.765.960	0	-288.910	-769.330	-445.320	-262.400	-1.232.380	-1.239.740	-1.247.300
67	IV. SUBVENTII (cod 00.18)	00.17	352.091.220	0	81.417.560	88.196.210	100.156.150	82.321.300	375.716.420	383.684.960	393.181.890
68	SUBVENTII DE LA ALTE NIVELE ALE ADMINISTRATIEI PUBLICE (cod 42.10+43.10)	00.18	352.091.220	0	81.417.560	88.196.210	100.156.150	82.321.300	375.716.420	383.684.960	393.181.890
75	SUBVENTII DE LA ALTE ADMINISTRATII (cod 43.10.09+43.10.10+43.10.14 la 43.10.17+43.10.19+43.10.22+43.10.25+43.10.26+43.10.27+43.10.31+43.10.32+43.10.33+43.10.34+43.10.35 +43.10.37+43.10.38+43.10.40+43.10.43+43.10.45)	43.10	352.091.220	0	81.417.560	88.196.210	100.156.150	82.321.300	375.716.420	383.684.960	393.181.890
76	Subventii pentru institutii publice	43.10.09	86.391.220	0	16.984.220	20.034.210	32.484.150	16.888.640	99.256.820	101.702.260	104.260.690
77	Subventii din bugetele locale pentru finanțarea cheltuielilor curente din domeniul sanatații	43.10.10	22.000.000	0	4.383.340	7.112.000	6.372.000	4.132.660	27.020.000	28.012.500	27.579.800
82	Subventii din bugetul Fondului national unic de asigurări sociale de sănătate pentru acoperirea creșterilor salariale	43.10.33	243.700.000	0	60.050.000	61.050.000	61.300.000	61.300.000	249.439.600	253.970.200	261.341.400
97	CHELTUIELILE SECȚIUNII DE FUNCȚIONARE	49.10	1.012.263.630	0	264.542.110	254.208.600	259.471.020	234.041.900	998.748.460	1.025.703.630	1.052.198.310

Nr. Crt.	Denumirea indicatorilor	Cod indicator	Buget 2026						Estimari		
			PREVEDERI ANUALE		PREVEDERI TRIMESTRIALE				2027	2028	2029
			TOTAL	din care cred. bug. destinate stingerii plăților restante	Trim I	Trim II	Trim III	Trim IV			
98	CHELTUIELI CURENTE (cod 10+20+30+40+50+51+55+56+57+59)	01	1.012.263.630	0	264.542.110	254.208.600	259.471.020	234.041.900	998.748.460	1.025.703.630	1.052.198.310
99	TITLUL I CHELTUIELI DE PERSONAL (cod 10.01 la 10.03)	10	657.088.650	0	162.329.920	167.510.620	164.659.080	162.589.030	674.922.090	691.254.527	709.170.624
100	Cheltuieli salariale in bani	10.01	638.481.030	0	158.421.200	160.711.560	160.652.310	158.695.960			
101	Salarii de baza	10.01.01	459.717.770	0	114.358.380	115.755.270	115.391.390	114.212.730			
105	Sporuri pentru conditii de munca	10.01.05	100.901.620	0	24.880.010	25.275.550	25.713.000	25.033.060			
106	Alte sporuri	10.01.06	37.678.250	0	9.500.410	9.673.500	8.894.930	9.609.410			
111	Fond aferent platii cu ora	10.01.11	8.054.410	0	2.000.680	2.017.910	2.017.910	2.017.910			
112	Indemnizatii platite unor persoane din afara unitatii	10.01.12	132.140	0	81.140	17.000	17.000	17.000			
113	Drepturi de delegare	10.01.13	135.550	0	24.400	41.050	40.850	29.250			
115	Alocatii pentru transportul la si de la locul de munca	10.01.15	9.600	0	1.350	2.750	2.750	2.750			
116	Alocatii pentru locuinte	10.01.16	432.400	0	105.400	109.000	109.000	109.000			
117	Indemnizații de hrană	10.01.17	10.740.730	0	2.635.400	2.703.540	2.698.590	2.703.200			
119	Alte drepturi salariale in bani	10.01.30	20.678.560	0	4.834.030	5.115.990	5.766.890	4.961.650			
120	Cheltuieli salariale in natura (cod 10.02.01 la 10.02.06+10.02.30)	10.02	2.851.200	0	24.400	2.826.800	0	0			
126	Vouchere de vacanță	10.02.06	2.851.200	0	24.400	2.826.800	0	0			
128	Contributii (cod 10.03.01 la 10.03.06)	10.03	15.756.420	0	3.884.320	3.972.260	4.006.770	3.893.070			
129	Contributii de asigurari sociale de stat	10.03.01	1.406.750	0	344.380	348.830	393.710	319.830			
135	Contributia asiguratorie pentru munca	10.03.07	14.349.670	0	3.539.940	3.623.430	3.613.060	3.573.240			
137	TITLUL II BUNURI SI SERVICII (cod 20.01 la 20.06+20.09 la 20.16+20.18 la 20.27+20.30)	20	331.972.780	0	100.851.990	84.213.480	78.160.490	68.746.820	298.645.250	308.923.113	317.255.456
138	Bunuri si servicii	20.01	109.779.400	0	31.566.260	28.886.540	26.269.990	23.056.610			
139	Furnituri de birou	20.01.01	857.780	0	232.680	271.620	186.620	166.860			
140	Materiale pentru curatenie	20.01.02	1.960.400	0	438.500	457.340	567.850	496.710			
141	Incalzit, Iluminat si forta motrica	20.01.03	13.522.000	0	4.109.450	3.949.990	3.179.000	2.283.560			
142	Apa, canal si salubritate	20.01.04	4.643.000	0	857.030	1.348.760	1.280.260	1.156.950			
143	Carburanti si lubrifianti	20.01.05	669.000	0	166.250	163.600	203.750	135.400			
144	Piese de schimb	20.01.06	219.000	0	65.900	79.800	44.300	29.000			
145	Transport	20.01.07	1.317.500	0	351.200	362.700	355.500	248.100			
146	Posta, telecomunicatii, radio, tv, internet	20.01.08	571.740	0	170.310	131.390	131.670	138.370			
147	Materiale si prestari de servicii cu caracter functional	20.01.09	56.162.530	0	14.379.190	14.030.100	14.056.390	13.696.850			
148	Alte bunuri si servicii pentru intretinere si functionare	20.01.30	29.856.450	0	10.795.750	8.091.240	6.264.650	4.704.810			
149	Reparatii curente	20.02	7.242.230	0	1.312.890	2.822.340	2.296.450	810.550			
150	Hrana (cod 20.03.01+20.03.02)	20.03	10.574.570	0	2.391.530	2.956.340	2.603.440	2.623.260			
151	Hrana pentru oameni	20.03.01	9.694.570	0	2.291.530	2.706.340	2.323.440	2.373.260			
152	Hrana pentru animale	20.03.02	880.000	0	100.000	250.000	280.000	250.000			
153	Medicamente si materiale sanitare (cod 20.04.01 la 20.04.04)	20.04	170.789.080	0	56.780.000	39.999.660	38.564.590	35.444.830			
154	Medicamente	20.04.01	96.248.940	0	34.809.590	22.105.130	21.145.110	18.189.110			
155	Materiale sanitare	20.04.02	40.770.630	0	12.726.620	9.450.290	9.186.240	9.407.480			

Nr. Crt.	Denumirea indicatorilor	Cod indicator	Buget 2026						Estimari		
			PREVEDERI ANUALE		PREVEDERI TRIMESTRIALE				2027	2028	2029
			TOTAL	din care cred. bug. destinate stingerii plăților restante	Trim I	Trim II	Trim III	Trim IV			
156	Reactivi	20.04.03	30.748.070	0	8.637.680	7.616.630	7.411.630	7.082.130			
157	Dezinfectanti	20.04.04	3.021.440	0	606.110	827.610	821.610	766.110			
158	Bunuri de natura obiectelor de inventar (cod 20.05.01+20.05.03+20.05.30)	20.05	3.365.610	0	684.290	1.156.700	853.400	671.220			
159	Uniforme si echipament	20.05.01	491.800	0	111.000	136.500	125.200	119.100			
160	Lenjerie si accesorii de pat	20.05.03	894.000	0	250.000	107.000	297.000	240.000			
161	Alte obiecte de inventar	20.05.30	1.979.810	0	323.290	913.200	431.200	312.120			
162	Deplasari, detasari, transferari (cod 20.06.01+20.06.02)	20.06	1.247.310	0	102.720	819.800	211.810	112.980			
163	Deplasari interne, detașări, transferari	20.06.01	557.410	0	63.920	236.500	172.810	84.180			
164	Deplasari in strainatate	20.06.02	689.900	0	38.800	583.300	39.000	28.800			
165	Materiale de laborator	20.09	924.480	0	422.120	200.120	138.120	164.120			
167	Carti, publicatii si materiale documentare	20.11	52.300	0	17.070	17.910	9.610	7.710			
168	Consultanta si expertiza	20.12	689.520	0	154.130	241.630	158.630	135.130			
169	Pregatire profesionala	20.13	252.000	0	104.040	78.460	48.000	21.500			
170	Protectia muncii	20.14	554.700	0	154.720	144.580	142.200	113.200			
183	Cheltuieli judiciare si extrajudiciare derivate din actiuni in reprezentarea intereselor statului, potrivit dispozitiilor legale	20.25	10.000	0	5.000	5.000	0	0			
187	Alte cheltuieli (cod 20.30.01 la 20.30.04+20.30.06+20.30.07+20.30.09+20.30.30)	20.30	26.491.580	0	7.157.220	6.884.400	6.864.250	5.585.710			
188	Reclama si publicitate	20.30.01	1.248.810	0	157.110	259.600	526.600	305.500			
190	Prime de asigurare non-viata	20.30.03	215.200	0	47.700	134.650	23.750	9.100			
191	Chirii	20.30.04	4.292.900	0	1.366.950	916.350	1.018.850	990.750			
195	Alte cheltuieli cu bunuri si servicii	20.30.30	20.734.670	0	5.585.460	5.573.800	5.295.050	4.280.360			
291	TITLUL XI ALTE CHELTUIELI (cod 59.01+59.02+59.11+59.12+59.15+59.17+59.22+59.25+59.30+59.35+59.38+59.40+59.41+59.42)	59	23.202.200	0	1.360.200	2.484.500	16.651.450	2.706.050	25.181.120	25.525.990	25.772.230
302	Actiuni cu caracter stiintific si social cultural	59.22	19.018.900	0	312.300	1.420.000	15.591.000	1.695.600			
308	Sume aferente persoanelor cu handicap neincadrate	59.40	4.183.300	0	1.047.900	1.064.500	1.060.450	1.010.450			
337	Partea I-a SERVICII PUBLICE GENERALE (cod 54.10+55.10)	50.10	7.250.000	0	1.904.070	1.894.170	1.760.990	1.690.770	7.467.800	7.691.930	7.922.730
582	Alte servicii publice generale (cod 54.10.10)	54.10	7.250.000	0	1.904.070	1.894.170	1.760.990	1.690.770	7.467.800	7.691.930	7.922.730
583	CHELTUIELI CURENTE (cod 10+20+30+40+50+51+55+56+57+59)	01	7.250.000	0	1.904.070	1.894.170	1.760.990	1.690.770	7.467.800	7.691.930	7.922.730
584	TITLUL I CHELTUIELI DE PERSONAL (cod 10.01 la 10.03)	10	5.300.000	0	1.390.200	1.351.800	1.299.300	1.258.700	5.458.920	5.622.790	5.791.490
585	Cheltuieli salariale in bani	10.01	5.155.000	0	1.361.000	1.289.800	1.272.300	1.231.900			
586	Salarii de baza	10.01.01	4.596.000	0	1.251.000	1.140.000	1.119.000	1.086.000			
590	Sporuri pentru conditii de munca	10.01.05	136.000	0	31.200	38.200	33.300	33.300			
598	Drepturi de delegare	10.01.13	2.000	0	2.000	0	0	0			
602	Îndemnizații de hrană	10.01.17	151.000	0	39.000	40.000	36.000	36.000			
604	Alte drepturi salariale in bani	10.01.30	270.000	0	37.800	71.600	84.000	76.600			
605	Cheltuieli salariale in natura (cod 10.02.01 la 10.02.06+10.02.30)	10.02	32.000	0	0	32.000	0	0			

Nr. Crt.	Denumirea indicatorilor	Cod indicator	Buget 2026						Estimari		
			PREVEDERI ANUALE		PREVEDERI TRIMESTRIALE				2027	2028	2029
			TOTAL	din care cred. bug. destinate stingerii plăților restante	Trim I	Trim II	Trim III	Trim IV			
611	Vouchere de vacanță	10.02.06	32.000	0	0	32.000	0	0			
613	Contributii (cod 10.03.01 la 10.03.06)	10.03	113.000	0	29.200	30.000	27.000	26.800			
620	Contributia asiguratorie pentru munca	10.03.07	113.000	0	29.200	30.000	27.000	26.800			
622	TITLUL II BUNURI SI SERVICII (cod 20.01 la 20.06+20.09 la 20.16+20.18 la 20.27+20.30)	20	1.950.000	0	513.870	542.370	461.690	432.070	2.008.880	2.069.140	2.131.240
623	Bunuri si servicii	20.01	1.129.300	0	321.400	304.310	266.530	237.060			
624	Furnituri de birou	20.01.01	70.000	0	10.000	60.000	0	0			
626	Incalzit, iluminat si forta motrica	20.01.03	152.000	0	46.000	39.000	35.000	32.000			
627	Apa, canal si salubritate	20.01.04	13.000	0	4.590	2.800	2.810	2.800			
628	Carburanti si lubrifianti	20.01.05	52.800	0	26.550	0	26.250	0			
629	Piese de schimb	20.01.06	10.000	0	5.000	5.000	0	0			
631	Posta, telecomunicatii, radio, tv, internet	20.01.08	55.000	0	15.920	12.860	12.860	13.360			
632	Materiale si prestari de servicii cu caracter functional	20.01.09	498.500	0	139.010	117.450	120.340	121.700			
633	Alte bunuri si servicii pentru intretinere si functionare	20.01.30	278.000	0	74.330	67.200	69.270	67.200			
634	Reparatii curente	20.02	10.000	0	5.000	5.000	0	0			
643	Bunuri de natura obiectelor de inventar (cod 20.05.01+20.05.03+20.05.30)	20.05	20.000	0	0	20.000	0	0			
646	Alte obiecte de inventar	20.05.30	20.000	0	0	20.000	0	0			
647	Deplasari, detasari, transferari (cod 20.06.01+20.06.02)	20.06	10.000	0	0	6.000	4.000	0			
648	Deplasari interne, detașări, transferari	20.06.01	10.000	0	0	6.000	4.000	0			
652	Carti, publicatii si materiale documentare	20.11	3.700	0	970	910	910	910			
655	Protectia muncii	20.14	13.900	0	2.400	0	0	11.500			
672	Alte cheltuieli (cod 20.30.01 la 20.30.04+20.30.06+20.30.07+20.30.09+20.30.30)	20.30	763.100	0	184.100	206.150	190.250	182.600			
675	Prime de asigurare non-viata	20.30.03	26.200	0	0	20.550	5.650	0			
676	Chirii	20.30.04	730.400	0	182.600	182.600	182.600	182.600			
680	Alte cheltuieli cu bunuri si servicii	20.30.30	6.500	0	1.500	3.000	2.000	0			
822	Servicii publice comunitare de evidenta a persoanelor	54.10.10	7.250.000	0	1.904.070	1.894.170	1.760.990	1.690.770	7.467.800	7.691.930	7.922.730
1067	Partea a II-a APARARE, ORDINE PUBLICA SI SIGURANTA NATIONALA (cod 61.10)	59.10	24.341.500	0	6.211.600	6.274.100	5.964.600	5.891.200	24.771.000	25.142.000	25.519.000
1068	Ordine publica si siguranta nationala (cod 61.10.03+61.10.50)	61.10	24.341.500	0	6.211.600	6.274.100	5.964.600	5.891.200	24.771.000	25.142.000	25.519.000
1069	CHELTUIELI CURENTE (cod 10+20+30+40+50+51+55+56+57+59)	01	24.341.500	0	6.211.600	6.274.100	5.964.600	5.891.200	24.771.000	25.142.000	25.519.000
1070	TITLUL I CHELTUIELI DE PERSONAL (cod 10.01 la 10.03)	10	22.428.900	0	5.717.900	5.741.100	5.487.650	5.482.250	22.695.000	23.026.000	23.356.000
1071	Cheltuieli salariale in bani	10.01	21.939.750	0	5.594.980	5.617.180	5.366.250	5.361.340			
1072	Salarii de baza	10.01.01	18.948.450	0	4.863.700	4.875.320	4.608.720	4.600.710			
1076	Sporuri pentru conditii de munca	10.01.05	1.382.900	0	339.070	347.390	345.720	350.720			
1088	Indemnizații de hrană	10.01.17	1.408.400	0	343.110	354.770	355.410	355.110			
1090	Alte drepturi salariale in bani	10.01.30	200.000	0	49.100	39.700	56.400	54.800			
1099	Contributii (cod 10.03.01 la 10.03.06)	10.03	489.150	0	122.920	123.920	121.400	120.910			

Nr. Crt.	Denumirea indicatorilor	Cod indicator	Buget 2026						Estimari		
			PREVEDERI ANUALE		PREVEDERI TRIMESTRIALE				2027	2028	2029
			TOTAL	din care cred. bug. destinate stingerii plășilor restante	Trim I	Trim II	Trim III	Trim IV			
1106	Contribuția asiguratorie pentru munca	10.03.07	489.150	0	122.920	123.920	121.400	120.910			
1108	TITLUL II BUNURI SI SERVICII (cod 20.01 la 20.06+20.09 la 20.16+20.18 la 20.27+20.30)	20	1.480.600	0	385.700	425.000	368.950	300.950	1.524.000	1.556.000	1.593.000
1109	Bunuri si servicii	20.01	817.000	0	227.750	201.050	208.250	179.950			
1110	Furnituri de birou	20.01.01	17.000	0	2.000	5.000	5.000	5.000			
1111	Materiale pentru curatenie	20.01.02	15.000	0	3.500	3.500	3.500	4.500			
1112	Incalzit, iluminat si forta motrica	20.01.03	150.000	0	60.000	40.000	30.000	20.000			
1113	Apa, canal si salubritate	20.01.04	9.000	0	2.750	2.750	1.750	1.750			
1114	Carburanti si lubrifianti	20.01.05	144.000	0	36.000	36.000	36.000	36.000			
1115	Piese de schimb	20.01.06	9.000	0	2.400	2.300	2.300	2.000			
1117	Posta, telecomunicatii, radio, tv, internet	20.01.08	60.000	0	15.000	15.000	15.000	15.000			
1118	Materiale si prestari de servicii cu caracter functional	20.01.09	105.000	0	22.500	27.500	27.500	27.500			
1119	Alte bunuri si servicii pentru intretinere si functionare	20.01.30	308.000	0	83.600	69.000	87.200	68.200			
1120	Reparatii curente	20.02	24.000	0	0	24.000	0	0			
1129	Bunuri de natura obiectelor de inventar (cod 20.05.01+20.05.03+20.05.30)	20.05	259.800	0	60.000	96.000	66.000	37.800			
1130	Uniforme si echipament	20.05.01	217.800	0	60.000	60.000	60.000	37.800			
1132	Alte obiecte de inventar	20.05.30	42.000	0	0	36.000	6.000	0			
1133	Deplasari, detasari, transferari (cod 20.06.01+20.06.02)	20.06	2.000	0	0	1.000	1.000	0			
1134	Deplasari interne, detașări, transferari	20.06.01	2.000	0	0	1.000	1.000	0			
1138	Carti, publicatii si materiale documentare	20.11	3.000	0	750	750	750	750			
1139	Consultanta si expertiza	20.12	20.000	0	0	10.000	10.000	0			
1140	Pregătire profesionala	20.13	5.000	0	1.750	3.250	0	0			
1141	Protectia muncii	20.14	55.800	0	13.950	13.950	13.950	13.950			
1154	Cheltuieli judiciare si extrajudiciare derivate din actiuni in reprezentarea intereselor statului, potrivit dispozitiilor legale	20.25	10.000	0	5.000	5.000	0	0			
1158	Alte cheltuieli (cod 20.30.01 la 20.30.04+20.30.06+20.30.07+20.30.09+20.30.30)	20.30	284.000	0	76.500	70.000	69.000	68.500			
1161	Prime de asigurare non-viata	20.30.03	18.000	0	10.000	3.500	2.500	2.000			
1166	Alte cheltuieli cu bunuri si servicii	20.30.30	266.000	0	66.500	66.500	66.500	66.500			
1262	TITLUL XI ALTE CHELTUIELI (cod 59.01+59.02+59.11+59.12+59.15+59.17+59.22+59.25+59.30+59.35+59.38+59.40+59.41+59.42)	59	432.000	0	108.000	108.000	108.000	108.000	552.000	560.000	570.000
1279	Sume aferente persoanelor cu handicap neincadrate	59.40	432.000	0	108.000	108.000	108.000	108.000			
1312	Alte cheltuieli in domeniul ordinii publice si sigurantei nationale	61.10.50	24.341.500	0	6.211.600	6.274.100	5.964.600	5.891.200	24.771.000	25.142.000	25.519.000
1314	Partea a III-a CHELTUIELI SOCIAL-CULTURALE (COD 65.10+66.10+67.10+68.10)	63.10	980.672.130	0	256.426.440	246.040.330	251.745.430	226.459.930	966.509.660	992.869.700	1.018.756.580
1574	Sanatate (cod 66.10.06+66.10.08+66.10.50)	66.10	877.370.720	0	236.121.510	220.418.830	214.395.090	206.435.290	855.296.000	878.186.800	900.656.300
1575	CHELTUIELI CURENTE (cod 10+20+30+40+50+51+55+56+57+59)	01	877.370.720	0	236.121.510	220.418.830	214.395.090	206.435.290	855.296.000	878.186.800	900.656.300
1576	TITLUL I CHELTUIELI DE PERSONAL (cod 10.01 la 10.03)	10	585.954.780	0	144.882.170	149.105.520	146.977.520	144.989.570	600.591.600	614.914.800	630.712.000

Nr. Crt.	Denumirea indicatorilor	Cod indicator	Buget 2026						Estimari		
			PREVEDERI ANUALE		PREVEDERI TRIMESTRIALE				2027	2028	2029
			TOTAL	din care cred. bug. destinate stingerii plăților restante	Trim I	Trim II	Trim III	Trim IV			
1577	Cheltuieli salariale in bani	10.01	569.302.920	0	141.379.280	143.046.230	143.378.930	141.498.480			
1578	Salarii de baza	10.01.01	400.164.230	0	99.623.950	100.607.910	100.527.910	99.404.460			
1582	Sporuri pentru conditii de munca	10.01.05	96.283.110	0	23.802.880	24.073.610	24.543.310	23.863.310			
1583	Alte sporuri	10.01.06	37.221.780	0	9.398.480	9.544.500	8.782.300	9.496.500			
1588	Fond aferent platii cu ora	10.01.11	8.022.300	0	1.968.570	2.017.910	2.017.910	2.017.910			
1589	Indemnizatii platite unor persoane din afara unitatii	10.01.12	62.000	0	11.000	17.000	17.000	17.000			
1594	Indemnizații de hrană	10.01.17	7.575.080	0	1.870.820	1.896.420	1.901.420	1.906.420			
1596	Alte drepturi salariale in bani	10.01.30	19.974.420	0	4.703.580	4.888.880	5.589.080	4.792.880			
1597	Cheltuieli salariale in natura (cod 10.02.01 la 10.02.06+10.02.30)	10.02	2.489.200	0	0	2.489.200	0	0			
1603	Vouchere de vacanță	10.02.06	2.489.200	0	0	2.489.200	0	0			
1605	Contributii (cod 10.03.01 la 10.03.06)	10.03	14.162.660	0	3.502.890	3.570.090	3.598.590	3.491.090			
1606	Contributii de asigurari sociale de stat	10.03.01	1.362.900	0	337.530	335.830	381.710	307.830			
1612	Contributia asiguratorie pentru munca	10.03.07	12.799.760	0	3.165.360	3.234.260	3.216.880	3.183.260			
1614	TITLUL II BUNURI SI SERVICII (cod 20.01 la 20.06+20.09 la 20.16+20.18 la 20.27+20.30)	20	288.241.840	0	90.435.940	70.506.410	66.610.670	60.688.820	251.684.200	260.055.300	266.631.000
1615	Bunuri si servicii	20.01	89.751.600	0	25.883.170	23.370.320	21.305.410	19.192.700			
1616	Furnituri de birou	20.01.01	598.480	0	194.870	154.370	132.370	116.870			
1617	Materiale pentru curatenie	20.01.02	1.640.400	0	374.900	342.500	482.500	440.500			
1618	Incalzit, iluminat si forta motrica	20.01.03	8.920.000	0	2.735.340	2.500.000	2.345.000	1.339.660			
1619	Apa, canal si salubritate	20.01.04	3.453.000	0	549.000	985.000	970.000	949.000			
1620	Carburanti si lubrifianti	20.01.05	238.000	0	58.000	65.000	65.000	50.000			
1621	Piese de schimb	20.01.06	155.000	0	56.000	47.000	31.000	21.000			
1622	Transport	20.01.07	1.046.500	0	308.000	283.000	293.000	162.500			
1623	Posta, telecomunicatii, radio, tv, internet	20.01.08	290.740	0	105.010	58.710	58.010	69.010			
1624	Materiale si prestari de servicii cu caracter functional	20.01.09	54.170.030	0	14.073.560	13.493.270	13.336.550	13.266.650			
1625	Alte bunuri si servicii pentru intretinere si functionare	20.01.30	19.239.450	0	7.428.490	5.441.470	3.591.980	2.777.510			
1626	Reparatii curente	20.02	5.314.730	0	1.281.030	1.785.000	1.518.350	730.350			
1627	Hrana (cod 20.03.01+20.03.02)	20.03	9.001.000	0	2.201.000	2.450.000	2.150.000	2.200.000			
1628	Hrana pentru oameni	20.03.01	9.001.000	0	2.201.000	2.450.000	2.150.000	2.200.000			
1630	Medicamente si materiale sanitare (cod 20.04.01 la 20.04.04)	20.04	170.372.080	0	56.727.330	39.861.130	38.415.590	35.368.030			
1631	Medicamente	20.04.01	96.040.940	0	34.783.410	22.034.110	21.085.110	18.138.310			
1632	Materiale sanitare	20.04.02	40.758.630	0	12.725.630	9.443.780	9.182.240	9.406.980			
1633	Reactivi	20.04.03	30.737.070	0	8.637.180	7.611.630	7.406.630	7.081.630			
1634	Dezinfectanti	20.04.04	2.835.440	0	581.110	771.610	741.610	741.110			
1635	Bunuri de natura obiectelor de inventar (cod 20.05.01+20.05.03+20.05.30)	20.05	2.040.310	0	547.290	360.700	579.700	552.620			
1636	Uniforme si echipament	20.05.01	233.000	0	50.000	53.000	50.000	80.000			
1637	Lenjerie si accesorii de pat	20.05.03	880.000	0	250.000	100.000	290.000	240.000			
1638	Alte obiecte de inventar	20.05.30	927.310	0	247.290	207.700	239.700	232.620			

Nr. Crt.	Denumirea indicatorilor	Cod indicator	Buget 2026						Estimari		
			PREVEDERI ANUALE		PREVEDERI TRIMESTRIALE				2027	2028	2029
			TOTAL	din care cred. bug. destinate stingerii plăților restante	Trim I	Trim II	Trim III	Trim IV			
1639	Deplasari, deplasari, transferari (cod 20.06.01+20.06.02)	20.06	92.000	0	27.500	21.500	21.500	21.500			
1640	Deplasari interne, detașări, transferari	20.06.01	92.000	0	27.500	21.500	21.500	21.500			
1642	Materiale de laborator	20.09	889.480	0	418.370	186.370	127.370	157.370			
1644	Carti, publicatii si materiale documentare	20.11	5.500	0	4.750	250	250	250			
1645	Consultanta si expertiza	20.12	409.000	0	128.500	93.500	93.500	93.500			
1646	Pregatire profesionala	20.13	117.000	0	85.500	10.500	10.500	10.500			
1647	Protectia muncii	20.14	249.000	0	92.000	58.500	59.000	39.500			
1664	Alte cheltuieli (cod 20.30.01 la 20.30.04+20.30.06+20.30.07+20.30.09+20.30.30)	20.30	10.000.140	0	3.039.500	2.308.640	2.329.500	2.322.500			
1665	Reclama si publicitate	20.30.01	2.000	0	500	500	500	500			
1668	Chirii	20.30.04	753.500	0	214.750	121.250	208.750	208.750			
1672	Alte cheltuieli cu bunuri si servicii	20.30.30	9.244.640	0	2.824.250	2.186.890	2.120.250	2.113.250			
1768	TITLUL XI ALTE CHELTUIELI (cod 59.01+59.02+59.11+59.12+59.15+59.17+59.22+59.25+59.30+59.35+59.38+59.40+59.41+59.42)	59	3.174.100	0	803.400	806.900	806.900	756.900	3.020.200	3.216.700	3.313.300
1785	Sume aferente persoanelor cu handicap neincadrate	59.40	3.174.100	0	803.400	806.900	806.900	756.900			
1826	Servicii medicale în unități sanitare cu paturi (cod 66.10.06.01)	66.10.06	877.370.720	0	236.121.510	220.418.830	214.395.090	206.435.290	855.296.000	878.186.800	900.656.300
1827	Spitale generale	66.10.06.01	877.370.720	0	236.121.510	220.418.830	214.395.090	206.435.290	855.296.000	878.186.800	900.656.300
1837	Cultura, recreere si religie (cod 67.10.03+67.10.05+67.10.50)	67.10	95.180.110	0	18.542.070	23.104.030	35.372.270	18.161.740	102.777.800	106.183.960	109.541.940
1838	CHELTUIELI CURENTE (cod 10+20+30+40+50+51+55+56+57+59)	01	95.180.110	0	18.542.070	23.104.030	35.372.270	18.161.740	102.777.800	106.183.960	109.541.940
1839	TITLUL I CHELTUIELI DE PERSONAL (cod 10.01 la 10.03)	10	37.067.340	0	8.825.890	9.618.700	9.325.730	9.297.020	39.543.730	41.058.097	42.678.294
1840	Cheltuieli salariale in bani	10.01	35.920.850	0	8.610.850	9.128.110	9.102.540	9.079.350			
1841	Salarii de baza	10.01.01	31.867.290	0	7.647.160	8.071.710	8.079.840	8.068.580			
1845	Sporuri pentru conditii de munca	10.01.05	1.812.170	0	422.960	467.550	461.050	460.610			
1846	Alte sporuri	10.01.06	103.890	0	25.890	25.890	25.890	26.220			
1853	Drepturi de delegare	10.01.13	133.550	0	22.400	41.050	40.850	29.250			
1855	Alocatii pentru transportul la si de la locul de munca	10.01.15	9.600	0	1.350	2.750	2.750	2.750			
1856	Alocatii pentru locuinte	10.01.16	432.400	0	105.400	109.000	109.000	109.000			
1857	Indemnizații de hrană	10.01.17	1.453.810	0	342.140	372.350	369.750	369.570			
1859	Alte drepturi salariale in bani	10.01.30	108.140	0	43.550	37.810	13.410	13.370			
1860	Cheltuieli salariale in natura (cod 10.02.01 la 10.02.06+10.02.30)	10.02	298.800	0	24.400	274.400	0	0			
1866	Vouchere de vacanță	10.02.06	298.800	0	24.400	274.400	0	0			
1868	Contributii (cod 10.03.01 la 10.03.06)	10.03	847.690	0	190.640	216.190	223.190	217.670			
1869	Contributii de asigurari sociale de stat	10.03.01	43.850	0	6.850	13.000	12.000	12.000			
1875	Contributia asiguratorie pentru munca	10.03.07	803.840	0	183.790	203.190	211.190	205.670			
1877	TITLUL II BUNURI SI SERVICII (cod 20.01 la 20.06+20.09 la 20.16+20.18 la 20.27+20.30)	20	38.565.270	0	9.275.480	11.931.930	10.322.140	7.035.720	41.673.750	43.425.173	45.023.316
1878	Bunuri si servicii	20.01	17.402.300	0	5.012.700	4.666.000	4.343.700	3.379.900			

Nr. Crt.	Denumirea indicatorilor	Cod indicator	Buget 2026						Estimari		
			PREVEDERI ANUALE		PREVEDERI TRIMESTRIALE				2027	2028	2029
			TOTAL	din care cred. bug. destinate stingerii plăților restante	Trim I	Trim II	Trim III	Trim IV			
1879	Furnituri de birou	20.01.01	167.300	0	25.810	49.250	48.250	43.990			
1880	Materiale pentru curatenie	20.01.02	210.000	0	43.790	62.750	51.750	51.710			
1881	Incalzit, Iluminat si forta motrica	20.01.03	4.070.000	0	1.208.600	1.280.500	729.000	851.900			
1882	Apa, canal si salubritate	20.01.04	1.068.000	0	284.200	289.700	290.700	203.400			
1883	Carburanti si lubrifianti	20.01.05	229.000	0	45.700	57.400	76.500	49.400			
1884	Piese de schimb	20.01.06	28.000	0	2.500	10.500	9.000	6.000			
1885	Transport	20.01.07	271.000	0	43.200	79.700	62.500	85.600			
1886	Posta, telecomunicatii, radio, tv, internet	20.01.08	154.000	0	32.500	38.700	42.800	40.000			
1887	Materiale si prestari de servicii cu caracter functional	20.01.09	1.284.000	0	130.000	326.000	562.000	266.000			
1888	Alte bunuri si servicii pentru intretinere si functionare	20.01.30	9.921.000	0	3.196.400	2.471.500	2.471.200	1.781.900			
1889	Reparatii curente	20.02	1.850.500	0	25.100	975.100	770.100	80.200			
1890	Hrana (cod 20.03.01+20.03.02)	20.03	880.000	0	100.000	250.000	280.000	250.000			
1892	Hrana pentru animale	20.03.02	880.000	0	100.000	250.000	280.000	250.000			
1893	Medicamente si materiale sanitare (cod 20.04.01 la 20.04.04)	20.04	222.000	0	28.200	61.000	101.000	31.800			
1894	Medicamente	20.04.01	28.000	0	2.200	5.000	15.000	5.800			
1895	Materiale sanitare	20.04.02	3.000	0	500	1.000	1.000	500			
1896	Reactivi	20.04.03	11.000	0	500	5.000	5.000	500			
1897	Dezinfectanti	20.04.04	180.000	0	25.000	50.000	80.000	25.000			
1898	Bunuri de natura obiectelor de inventar (cod 20.05.01+20.05.03+20.05.30)	20.05	1.000.500	0	77.000	652.500	190.200	80.800			
1899	Uniforme si echipament	20.05.01	30.000	0	1.000	18.000	9.700	1.300			
1901	Alte obiecte de inventar	20.05.30	970.500	0	76.000	634.500	180.500	79.500			
1902	Deplasari, detasari, transferari (cod 20.06.01+20.06.02)	20.06	1.118.310	0	75.220	766.300	185.310	91.480			
1903	Deplasari interne, detașări, transferari	20.06.01	428.410	0	36.420	183.000	146.310	62.680			
1904	Deplasari in strainatate	20.06.02	689.900	0	38.800	583.300	39.000	28.800			
1905	Materiale de laborator	20.09	35.000	0	3.750	13.750	10.750	6.750			
1907	Carti, publicatii si materiale documentare	20.11	37.800	0	9.100	15.200	7.700	5.800			
1908	Consultanta si expertiza	20.12	239.020	0	25.630	116.630	55.130	41.630			
1909	Pregatire profesionala	20.13	122.000	0	16.000	57.500	37.500	11.000			
1910	Protectia muncii	20.14	220.000	0	46.250	64.250	65.250	44.250			
1927	Alte cheltuieli (cod 20.30.01 la 20.30.04+20.30.06+20.30.07+20.30.09+20.30.30)	20.30	15.437.840	0	3.856.530	4.293.700	4.275.500	3.012.110			
1928	Reclama si publicitate	20.30.01	1.246.810	0	156.610	259.100	526.100	305.000			
1930	Prime de asigurare non-viata	20.30.03	168.000	0	37.700	107.600	15.600	7.100			
1931	Chirii	20.30.04	2.809.000	0	969.600	612.500	627.500	599.400			
1935	Alte cheltuieli cu bunuri si servicii	20.30.30	11.214.030	0	2.692.620	3.314.500	3.106.300	2.100.610			
2031	TITLUL XI ALTE CHELTUIELI (cod 59.01+59.02+59.11+59.12+59.15+59.17+59.22+59.25+59.30+59.35+59.38+59.40+59.41+59.42)	59	19.547.500	0	440.700	1.553.400	15.724.400	1.829.000	21.560.320	21.700.690	21.840.330
2042	Actiuni cu caracter stiintific si social cultural	59.22	19.018.900	0	312.300	1.420.000	15.591.000	1.695.600			

Nr. Crt.	Denumirea indicatorilor	Cod indicator	Buget 2026						Estimari		
			PREVEDERI ANUALE		PREVEDERI TRIMESTRIALE				2027	2028	2029
			TOTAL	din care cred. bug. destinate stingerii plăților restante	Trim I	Trim II	Trim III	Trim IV			
2048	Sume aferente persoanelor cu handicap neincadrate	59.40	528.600	0	128.400	133.400	133.400	133.400			
2078	Servicii culturale (cod 67.10.03.03 la cod 67.10.03.07+67.10.03.09 la cod 67.10.03.11+67.10.03.15+67.10.03.30)	67.10.03	95.180.110	0	18.542.070	23.104.030	35.372.270	18.161.740	102.777.800	106.183.960	109.541.940
2080	Muzee	67.10.03.03	41.725.990	0	10.810.800	11.314.780	10.910.290	8.690.120	43.407.450	45.488.510	47.346.140
2081	Institutii publice de spectacole si concerte	67.10.03.04	29.921.700	0	4.738.990	6.644.400	13.455.300	5.083.010	32.307.950	33.633.050	35.133.400
2089	Centre culturale	67.10.03.14	23.532.420	0	2.992.280	5.144.850	11.006.680	4.388.610	27.062.400	27.062.400	27.062.400
2097	Asigurari si asistenta sociala (cod 68.10.04+68.10.05+68.10.11+68.10.12+68.10.50)	68.10	8.121.300	0	1.762.860	2.517.470	1.978.070	1.862.900	8.435.860	8.498.940	8.558.340
2098	CHELTUIELI CURENTE (cod 10+20+30+40+50+51+55+56+57+59)	01	8.121.300	0	1.762.860	2.517.470	1.978.070	1.862.900	8.435.860	8.498.940	8.558.340
2099	TITLUL I CHELTUIELI DE PERSONAL (cod 10.01 la 10.03)	10	6.337.630	0	1.513.760	1.693.500	1.568.880	1.561.490	6.632.840	6.632.840	6.632.840
2100	Cheltuieli salariale in bani	10.01	6.162.510	0	1.475.090	1.630.240	1.532.290	1.524.890			
2101	Salarii de baza	10.01.01	4.141.800	0	972.570	1.060.330	1.055.920	1.052.980			
2105	Sporuri pentru conditii de munca	10.01.05	1.287.440	0	283.900	348.800	329.620	325.120			
2106	Alte sporuri	10.01.06	352.580	0	76.040	103.110	86.740	86.690			
2111	Fond aferent platii cu ora	10.01.11	32.110	0	32.110	0	0	0			
2112	Indemnizatii platite unor persoane din afara unitatii	10.01.12	70.140	0	70.140	0	0	0			
2117	Îndemnizații de hrană	10.01.17	152.440	0	40.330	40.000	36.010	36.100			
2119	Alte drepturi salariale in bani	10.01.30	126.000	0	0	78.000	24.000	24.000			
2120	Cheltuieli salariale in natura (cod 10.02.01 la 10.02.06+10.02.30)	10.02	31.200	0	0	31.200	0	0			
2126	Vouchere de vacanță	10.02.06	31.200	0	0	31.200	0	0			
2128	Contributii (cod 10.03.01 la 10.03.06)	10.03	143.920	0	38.670	32.060	36.590	36.600			
2135	Contributia asiguratorie pentru munca	10.03.07	143.920	0	38.670	32.060	36.590	36.600			
2137	TITLUL II BUNURI SI SERVICII (cod 20.01 la 20.06+20.09 la 20.16+20.18 la 20.27+20.30)	20	1.735.070	0	241.000	807.770	397.040	289.260	1.754.420	1.817.500	1.876.900
2138	Bunuri si servicii	20.01	679.200	0	121.240	344.860	146.100	67.000			
2139	Furnituri de birou	20.01.01	5.000	0	0	3.000	1.000	1.000			
2140	Materiale pentru curatenie	20.01.02	95.000	0	16.310	48.590	30.100	0			
2141	Incalzit, iluminat si forta motrica	20.01.03	230.000	0	59.510	90.490	40.000	40.000			
2142	Apa, canal si salubritate	20.01.04	100.000	0	16.490	68.510	15.000	0			
2143	Carburanti si lubrifianti	20.01.05	5.200	0	0	5.200	0	0			
2144	Piese de schimb	20.01.06	17.000	0	0	15.000	2.000	0			
2146	Posta, telecomunicatii, radio, tv, internet	20.01.08	12.000	0	1.880	6.120	3.000	1.000			
2147	Materiale si prestari de servicii cu caracter functional	20.01.09	105.000	0	14.120	65.880	10.000	15.000			
2148	Alte bunuri si servicii pentru intretinere si functionare	20.01.30	110.000	0	12.930	42.070	45.000	10.000			
2149	Reparatii curente	20.02	43.000	0	1.760	33.240	8.000	0			
2150	Hrana (cod 20.03.01+20.03.02)	20.03	693.570	0	90.530	256.340	173.440	173.260			
2151	Hrana pentru oameni	20.03.01	693.570	0	90.530	256.340	173.440	173.260			
2153	Medicamente si materiale sanitare (cod 20.04.01 la 20.04.04)	20.04	195.000	0	24.470	77.530	48.000	45.000			

Nr. Crt.	Denumirea indicatorilor	Cod indicator	Buget 2026						Estimari		
			PREVEDERI ANUALE		PREVEDERI TRIMESTRIALE				2027	2028	2029
			TOTAL	din care cred. bug. destinate stingerii plăților restante	Trim I	Trim II	Trim III	Trim IV			
2154	Medicamente	20.04.01	180.000	0	23.980	66.020	45.000	45.000			
2155	Materiale sanitare	20.04.02	9.000	0	490	5.510	3.000	0			
2157	Dezinfectanti	20.04.04	6.000	0	0	6.000	0	0			
2158	Bunuri de natura obiectelor de inventar (cod 20.05.01+20.05.03+20.05.30)	20.05	45.000	0	0	27.500	17.500	0			
2159	Uniforme si echipament	20.05.01	11.000	0	0	5.500	5.500	0			
2160	Lenjerie si accesorii de pat	20.05.03	14.000	0	0	7.000	7.000	0			
2161	Alte obiecte de inventar	20.05.30	20.000	0	0	15.000	5.000	0			
2162	Deplasari, detasari, transferari (cod 20.06.01+20.06.02)	20.06	25.000	0	0	25.000	0	0			
2163	Deplasari interne, detașări, transferari	20.06.01	25.000	0	0	25.000	0	0			
2167	Carti, publicatii si materiale documentare	20.11	2.300	0	1.500	800	0	0			
2168	Consultanta si expertiza	20.12	21.500	0	0	21.500	0	0			
2169	Pregatire profesionala	20.13	8.000	0	790	7.210	0	0			
2170	Protectia muncii	20.14	16.000	0	120	7.880	4.000	4.000			
2187	Alte cheltuieli (cod 20.30.01 la 20.30.04+20.30.06+20.30.07+20.30.09+20.30.30)	20.30	6.500	0	590	5.910	0	0			
2190	Prime de asigurare non-viata	20.30.03	3.000	0	0	3.000	0	0			
2195	Alte cheltuieli cu bunuri si servicii	20.30.30	3.500	0	590	2.910	0	0			
2291	TITLUL XI ALTE CHELTUIELI (cod 59.01+59.02+59.11+59.12+59.15+59.17+59.22+59.25+59.30+59.35+59.38+59.40+59.41+59.42)	59	48.600	0	8.100	16.200	12.150	12.150	48.600	48.600	48.600
2308	Sume aferente persoanelor cu handicap neincadrate	59.40	48.600	0	8.100	16.200	12.150	12.150			
2341	Unitati de asistenta medico-sociale	68.10.12	8.121.300	0	1.762.860	2.517.470	1.978.070	1.862.900	8.435.860	8.498.940	8.558.340
4548	VII. REZERVE, EXCEDENT / DEFICIT	96.10	-20.735.580		-11.735.640	-5.751.690	-2.114.780	-1.133.470	0	0	0
4551	DEFICIT 99.10.96 + 99.10.97	99.10	-20.735.580	0	-11.735.640	-5.751.690	-2.114.780	-1.133.470	0	0	0
4552	Deficitul secțiunii de funcționare	99.10.96	-20.735.580	0	-11.735.640	-5.751.690	-2.114.780	-1.133.470	0	0	0

Conducatorul institutiei,

FLORIN MITROI

Conducatorul compartimentului financiar-contabil,

EMILIA GEORGETA TUTUI

INTOCMIT,
VERONICA CIRLIU

BUGETUL INSTITUTIILOR PUBLICE SI ACTIVITATILOR FINANTATE INTEGRAL SAU PARTIAL DIN VENITURI PROPRII - INITIAL pe anul 2026 - Sectiunea Dezvoltare

Lei

Nr. Crt.	Denumirea indicatorilor	Cod indicator	Buget 2026						Estimari		
			PREVEDERI ANUALE		PREVEDERI TRIMESTRIALE				2027	2028	2029
			TOTAL	din care cred. bug. destinate stingerii plăților restante	Trim I	Trim II	Trim III	Trim IV			
1	VENITURILE SECȚIUNII DE DEZVOLTARE - TOTAL	00.01	160.599.290	0	40.500.370	28.998.550	43.341.440	47.758.930	136.865.480	140.025.330	138.284.770
2	I. VENITURI CURENTE (cod 00.03+00.12)	00.02	1.765.960	0	288.910	769.330	445.320	262.400	1.232.380	1.239.740	1.247.300
3	C. VENITURI NEFISCALE (cod 00.13+00.14)	00.12	1.765.960	0	288.910	769.330	445.320	262.400	1.232.380	1.239.740	1.247.300
4	C2. VANZARI DE BUNURI SI SERVICII (cod 33.10+34.10+35.10+36.10+37.10)	00.14	1.765.960	0	288.910	769.330	445.320	262.400	1.232.380	1.239.740	1.247.300
7	Transferuri voluntare, altele decât subvențiile (cod 37.10.01+37.10.50)	37.10	1.765.960	0	288.910	769.330	445.320	262.400	1.232.380	1.239.740	1.247.300
8	Vărsăminte din secțiunea de funcționare	37.10.04	1.765.960	0	288.910	769.330	445.320	262.400	1.232.380	1.239.740	1.247.300
9	II. VENITURI DIN CAPITAL (cod 39.10)	00.15	3.530	0	3.530	0	0	0	0	0	0
10	Venituri din valorificarea unor bunuri (cod 39.10.01+39.10.50)	39.10	3.530	0	3.530	0	0	0	0	0	0
13	Alte venituri din valorificarea unor bunuri	39.10.50	3.530	0	3.530	0	0	0	0	0	0
22	IV. SUBVENȚII (cod 00.18)	00.17	103.172.790	0	20.906.390	11.355.590	30.899.720	40.011.090	135.633.100	138.785.590	137.037.470
23	SUBVENȚII DE LA ALTE NIVELE ALE ADMINISTRATIEI PUBLICE (cod 42.10+43.10)	00.18	103.172.790	0	20.906.390	11.355.590	30.899.720	40.011.090	135.633.100	138.785.590	137.037.470
24	Subvenții de la bugetul de stat (cod 00.19)	42.10	26.532.490	0	20.906.390	5.626.100	0	0	0	0	0
25	A. De capital (cod 42.10.11+42.10.39)	00.19	26.532.490	0	20.906.390	5.626.100	0	0	0	0	0
32	Alocări de sume din PNRR aferente asistenței financiare nerambursabile (cod 42.10.88.01 la 42.10.88.03)	42.10.88	26.532.490	0	20.906.390	5.626.100	0	0	0	0	0
33	Fonduri europene nerambursabile	42.10.88.01	21.929.160	0	17.279.490	4.649.670	0	0	0	0	0
35	Sume aferente TVA	42.10.88.03	4.603.330	0	3.626.900	976.430	0	0	0	0	0
52	SUBVENȚII DE LA ALTE ADMINISTRATII (cod43.10.09+43.10.10+43.10.14 la 43.10.17+43.10.19+43.10.22+43.10.25+43.10.26+43.10.27+43.10.31+43.10.32+43.10.33+43.10.34+43.10.35 +43.10.37+43.10.38+43.10.40+43.10.43+43.10.45)	43.10	76.640.300	0	0	5.729.490	30.899.720	40.011.090	135.633.100	138.785.590	137.037.470
53	Subvenții din bugetele locale pentru finanțarea cheltuielilor de capital din domeniul sănătății	43.10.14	18.176.200	0	0	1.941.390	3.565.220	12.669.590	76.347.850	77.940.500	74.504.000
54	Sume din bugetul de stat catre bugetele locale pentru finanțarea investițiilor în sănătate	43.10.16	54.669.000	0	0	0	27.334.500	27.334.500	56.090.000	57.436.000	58.757.200
55	Sume din bugetul de stat catre bugetele locale pentru finanțarea aparatului medical și echipamentelor de comunicații în urgență în sănătate	43.10.16.01	54.669.000	0	0	0	27.334.500	27.334.500	56.090.000	57.436.000	58.757.200
62	Subvenții pentru instituții publice destinate secțiunii de dezvoltare	43.10.19	3.795.100	0	0	3.788.100	0	7.000	3.195.250	3.409.090	3.776.270
83	Sume FEN postaderare în contul plăților efectuate și prefinanțări (cod 45.10.01 la 45.10.05 +45.10.07+45.10.08+45.10.15+45.10.16)	45.10	55.657.010	0	19.301.540	16.873.630	11.996.400	7.485.440	0	0	0
153	Fondul European de Dezvoltare Regională (FEDR), aferent cadrului financiar 2021-2027	45.10.48	27.733.490	0	13.591.140	8.391.680	4.305.090	1.445.580	0	0	0
154	Sume primite în contul plăților efectuate în anul curent	45.10.48.01	14.142.350	0	0	8.391.680	4.305.090	1.445.580			
156	Prefinanțare	45.10.48.03	13.591.140	0	13.591.140	0	0	0			

Nr. Crt.	Denumirea indicatorilor	Cod indicator	Buget 2026						Estimari		
			PREVEDERI ANUALE		PREVEDERI TRIMESTRIALE				2027	2028	2029
			TOTAL	din care cred. bug. destinate stingerii plăților restante	Trim I	Trim II	Trim III	Trim IV			
157	Fondul Social European Plus (FSE+), sferent cadrului financiar 2021-2027	45.10.49	27.923.520	0	5.710.400	8.481.950	7.691.310	6.039.860	0	0	0
158	Sume primite în contul plăților efectuate în anul curent	45.10.49.01	27.623.520	0	5.410.400	8.481.950	7.691.310	6.039.860			
160	Prefinanțare	45.10.49.03	300.000	0	300.000	0	0	0			
220	CHELTUIELILE SECȚIUNII DE DEZVOLTARE	49.10	164.610.200	0	42.078.160	31.103.170	43.429.940	47.998.930	136.865.480	140.025.330	138.284.770
270	Titlul VIII Proiecte cu finanțare din Fonduri externe nerambursabile (FEN) postaderare (cod 56.01 la 56.31+ 56.35 la 56.40)	56	58.275.300	0	21.054.080	17.317.660	12.275.720	7.627.840	0	0	0
350	Programe finanțate din Fondul European de Dezvoltare Regională (FEDR), aferente cadrului financiar 2021-2027	56.48	29.823.490	0	15.237.540	8.673.010	4.437.840	1.475.100			
351	Finanțarea națională	56.48.01	5.557.550	0	2.415.480	2.255.120	665.670	221.280			
352	Finanțarea externă nerambursabilă	56.48.02	24.265.940	0	12.822.060	6.417.890	3.772.170	1.253.820			
354	Programe finanțate din Fondul Social European Plus (FSE+), aferente cadrului financiar 2021-2027	56.49	28.451.810	0	5.816.540	8.644.650	7.837.880	6.152.740			
355	Finanțarea națională	56.49.01	4.657.090	0	951.530	1.398.830	1.300.810	1.005.920			
356	Finanțarea externă nerambursabilă	56.49.02	23.767.870	0	4.858.300	7.239.110	6.530.360	5.140.100			
357	Cheltuieli neeligibile	56.49.03	26.850	0	6.710	6.710	6.710	6.720			
496	Titlul XII Proiecte cu finanțare din sumele reprezentând asistența financiară nerambursabilă aferentă PNRR (cod 60.01 la 60.11)	60	26.568.190	0	20.906.390	5.661.800	0	0	0	0	0
497	Fonduri europene nerambursabile	60.01	21.958.660	0	17.279.490	4.679.170	0	0			
498	Finanțare publică națională	60.02	697.610	0	697.610	0	0	0			
499	Sume aferente TVA	60.03	3.911.920	0	2.929.290	982.630	0	0			
569	CHELTUIELI DE CAPITAL (cod 71+72)	70	79.766.710	0	117.690	8.123.710	31.154.220	40.371.090	136.865.480	140.025.330	138.284.770
570	TITLUL XV ACTIVE NEFINANCIARE (cod 71.01 la 71.03)	71	79.766.710	0	117.690	8.123.710	31.154.220	40.371.090	136.865.480	140.025.330	138.284.770
571	Active fixe	71.01	78.766.710	0	117.690	7.123.710	31.154.220	40.371.090			
572	Constructii	71.01.01	3.775.950	0	0	1.275.950	0	2.500.000			
573	Masini, echipamente si mijloace de transport	71.01.02	67.883.950	0	43.450	4.855.740	30.750.840	32.233.920			
574	Mobilier, aparatura birotica si alte active corporale	71.01.03	500.240	0	29.340	432.400	38.500	0			
576	Alte active fixe	71.01.30	6.606.570	0	44.900	559.620	364.880	5.637.170			
579	Reparatii capitale aferente activelor fixe	71.03	1.000.000	0	0	1.000.000	0	0			
593	Partea I-a SERVICII PUBLICE GENERALE (cod 54.10+55.10)	50.10	100.000	0	0	93.000	0	7.000	103.000	106.090	277.270
971	Alte servicii publice generale (cod 54.10.10)	54.10	100.000	0	0	93.000	0	7.000	103.000	106.090	277.270
1320	CHELTUIELI DE CAPITAL (cod 71+72)	70	100.000	0	0	93.000	0	7.000	103.000	106.090	277.270
1321	TITLUL XV ACTIVE NEFINANCIARE (cod 71.01 la 71.03)	71	100.000	0	0	93.000	0	7.000	103.000	106.090	277.270
1322	Active fixe	71.01	100.000	0	0	93.000	0	7.000			
1325	Mobilier, aparatura birotica si alte active corporale	71.01.03	7.000	0	0	7.000	0	0			
1327	Alte active fixe	71.01.30	93.000	0	0	86.000	0	7.000			
1344	Servicii publice comunitare de evidenta a persoanelor	54.10.10	100.000	0	0	93.000	0	7.000	103.000	106.090	277.270
2102	Partea a III-a CHELTUIELI SOCIAL-CULTURALE (COD 65.10+66.10+67.10+68.10)	63.10	164.510.200	0	42.078.160	31.010.170	43.429.940	47.991.930	136.762.480	139.919.240	138.007.500

Nr. Crt.	Denumirea indicatorilor	Cod indicator	Buget 2026						Estimari		
			PREVEDERI ANUALE		PREVEDERI TRIMESTRIALE				2027	2028	2029
			TOTAL	din care cred. bug. destinate stingerii plăților restante	Trim I	Trim II	Trim III	Trim IV			
2495	Sanatate (cod 66.10.06+66.10.08+66.10.50)	66.10	158.826.600	0	42.023.260	25.496.470	43.334.940	47.971.930	132.459.700	135.398.970	133.284.280
2545	Titlul VIII Proiecte cu finantare din Fonduri externe nerambursabile (FEN) postaderare (cod 56.01 la 56.31+ 56.35 la 56.40)	56	58.275.300	0	21.054.080	17.317.660	12.275.720	7.627.840	0	0	0
2625	Programe finanțate din Fondul European de Dezvoltare Regională (FEDR), aferente cadrului financiar 2021-2027	56.48	29.823.490	0	15.237.540	8.673.010	4.437.840	1.475.100			
2626	Finanțarea națională	56.48.01	5.557.550	0	2.415.480	2.255.120	665.670	221.280			
2627	Finanțarea externă nerambursabilă	56.48.02	24.265.940	0	12.822.060	6.417.890	3.772.170	1.253.820			
2629	Programe finanțate din Fondul Social European Plus (FSE+), aferente cadrului financiar 2021-2027	56.49	28.451.810	0	5.816.540	8.644.650	7.837.880	6.152.740			
2630	Finanțarea națională	56.49.01	4.657.090	0	951.530	1.398.830	1.300.810	1.005.920			
2631	Finanțarea externă nerambursabilă	56.49.02	23.767.870	0	4.858.300	7.239.110	6.530.360	5.140.100			
2632	Cheltuieli neeligibile	56.49.03	26.850	0	6.710	6.710	6.710	6.720			
2771	Titlul XII Proiecte cu finanțare din sumele reprezentând asistența financiară nerambursabilă aferentă PNRR (cod 60.01 la 60.11)	60	26.568.190	0	20.906.390	5.661.800	0	0	0	0	0
2772	Fonduri europene nerambursabile	60.01	21.958.660	0	17.279.490	4.679.170	0	0			
2773	Finanțare publică națională	60.02	697.610	0	697.610	0	0	0			
2774	Sume aferente TVA	60.03	3.911.920	0	2.929.290	982.630	0	0			
2844	CHELTUIELI DE CAPITAL (cod 71+72)	70	73.983.110	0	62.790	2.517.010	31.059.220	40.344.090	132.459.700	135.398.970	133.284.280
2845	TITLUL XV ACTIVE NEFINANCIARE (cod 71.01 la 71.03)	71	73.983.110	0	62.790	2.517.010	31.059.220	40.344.090	132.459.700	135.398.970	133.284.280
2846	Active fixe	71.01	73.983.110	0	62.790	2.517.010	31.059.220	40.344.090			
2847	Constructii	71.01.01	2.755.950	0	0	255.950	0	2.500.000			
2848	Masini, echipamente si mijloace de transport	71.01.02	64.847.450	0	43.450	1.888.240	30.701.840	32.213.920			
2849	Mobilier, aparatura birotica si alte active corporale	71.01.03	179.340	0	19.340	160.000	0	0			
2851	Alte active fixe	71.01.30	6.200.370	0	0	212.820	357.380	5.630.170			
2880	Servicii medicale in unități sanitare cu paturi (cod 66.10.06.01)	66.10.06	158.826.600	0	42.023.260	25.496.470	43.334.940	47.971.930	132.459.700	135.398.970	133.284.280
2881	Spitale generale	66.10.06.01	158.826.600	0	42.023.260	25.496.470	43.334.940	47.971.930	132.459.700	135.398.970	133.284.280
2891	Cultura, recreere si religie (67.10.03+67.10.05+67.10.50)	67.10	5.633.600	0	54.900	5.463.700	95.000	20.000	4.302.780	4.520.270	4.723.220
3240	CHELTUIELI DE CAPITAL (cod 71+72)	70	5.633.600	0	54.900	5.463.700	95.000	20.000	4.302.780	4.520.270	4.723.220
3241	TITLUL XV ACTIVE NEFINANCIARE (cod 71.01 la 71.03)	71	5.633.600	0	54.900	5.463.700	95.000	20.000	4.302.780	4.520.270	4.723.220
3242	Active fixe	71.01	4.633.600	0	54.900	4.463.700	95.000	20.000			
3243	Constructii	71.01.01	1.020.000	0	0	1.020.000	0	0			
3244	Masini, echipamente si mijloace de transport	71.01.02	2.986.500	0	0	2.917.500	49.000	20.000			
3245	Mobilier, aparatura birotica si alte active corporale	71.01.03	313.900	0	10.000	265.400	38.500	0			
3247	Alte active fixe	71.01.30	313.200	0	44.900	260.800	7.500	0			
3250	Reparatii capitale aferente activelor fixe	71.03	1.000.000	0	0	1.000.000	0	0			
3265	Servicii culturale (cod 67.10.03.03 la cod 67.10.03.07+67.10.03.09 la cod 67.10.03.11+67.10.03.15+67.10.03.30)	67.10.03	5.633.600	0	54.900	5.463.700	95.000	20.000	4.302.780	4.520.270	4.723.220

Nr. Crt.	Denumirea indicatorilor	Cod indicator	Buget 2026						Estimari		
			PREVEDERI ANUALE		PREVEDERI TRIMESTRIALE				2027	2028	2029
			TOTAL	din care cred. bug. destinate stingerii plăților restante	Trim I	Trim II	Trim III	Trim IV			
3267	Muzee	67.10.03.03	3.087.400	0	54.900	2.917.500	95.000	20.000	1.991.780	2.145.270	2.323.220
3268	Institutii publice de spectacole si concerte	67.10.03.04	2.443.300	0	0	2.443.300	0	0	1.811.000	1.875.000	1.900.000
3276	Centre culturale	67.10.03.14	102.900	0	0	102.900	0	0	500.000	500.000	500.000
3284	Asigurari si asistenta sociala (cod 68.10.04+68.10.05+68.10.11+68.10.12+68.10.50)	68.10	50.000	0	0	50.000	0	0	0	0	0
3633	CHELTUIELI DE CAPITAL (cod 71+72)	70	50.000	0	0	50.000	0	0	0	0	0
3634	TITLUL XV ACTIVE NEFINANCIARE (cod 71.01 la 71.03)	71	50.000	0	0	50.000	0	0	0	0	0
3635	Active fixe	71.01	50.000	0	0	50.000	0	0			
3637	Masini, echipamente si mijloace de transport	71.01.02	50.000	0	0	50.000	0	0			
3661	Unitati de asistenta medico-sociale	68.10.12	50.000	0	0	50.000	0	0	0	0	0
7065	VII. REZERVE, EXCEDENT / DEFICIT	96.10	-4.010.910		-1.577.790	-2.104.620	-88.500	-240.000	0	0	0
7068	DEFICIT 99.10.96 + 99.10.97	99.10	-4.010.910	0	-1.577.790	-2.104.620	-88.500	-240.000	0	0	0
7069	Deficitul secțiunii de dezvoltare	99.10.97	-4.010.910	0	-1.577.790	-2.104.620	-88.500	-240.000	0	0	0

Conducatorul institutiei,

Conducatorul compartimentului financiar-contabil,

FLORIN MITROI

EMILIA GEORGETA TUTUI

INTOCMIT,
VERONICA CIRCIU

LISTA
obiectivelor de investiții pe anul 2026, cu finanțare parțială sau integrală de la buget

lei

1	DENUMIREA OBIECTIVULUI	VALOAREA TOTALĂ	TOTAL 2026	PREVEDERI 2026					
				Alte sur. consti. conf. L.	Surse proprii MRD	Fonduri nerambursabile	Credit MFP	Surse proprii	Buget de stat
2	3	4	5	6	7	8	9	10	
	TOTAL din care :	3.235.035.778	1.157.625.055	0	0	884.085.082	0	131.277.933	142.262.040
A.	<i>Lucrări în continuare</i>	<i>1.704.754.672</i>	<i>1.113.856.075</i>	<i>0</i>	<i>0</i>	<i>874.540.511</i>	<i>0</i>	<i>97.466.079</i>	<i>141.849.485</i>
B.	<i>Lucrări noi</i>	<i>1.489.200.697</i>	<i>12.281.629</i>	<i>0</i>	<i>0</i>	<i>3.051.616</i>	<i>0</i>	<i>8.833.857</i>	<i>396.156</i>
C.	<i>Alte cheltuieli</i>	<i>41.080.409</i>	<i>31.487.351</i>	<i>0</i>	<i>0</i>	<i>6.492.955</i>	<i>0</i>	<i>24.977.997</i>	<i>16.399</i>
	Cap. 51								
	Autorități publice și acțiuni externe - Total	153.435.784	8.012.741	0	0	3.051.616	0	4.564.969	396.156
B.	<i>Lucrări noi</i>	<i>151.400.777</i>	<i>5.977.734</i>	<i>0</i>	<i>0</i>	<i>3.051.616</i>	<i>0</i>	<i>2.529.962</i>	<i>396.156</i>
1	Reabilitare, modernizare și dotare Palat Administrativ Constanța-eficiență energetică	59.746.142	1.296.185			1.052.379		82.854	160.952
2	Reabilitarea imobilului Clădire – Filiala I Constanța, situat în municipiul Constanța, strada Izvor nr.23	8.659.841	2.328.059					2.328.059	
3	Reabilitare, modernizare și dotare Palat Administrativ Constanța - consolidare	82.994.794	2.353.490			1.999.237		119.049	235.204
C.	<i>Alte cheltuieli - Total</i>	<i>2.035.007</i>	<i>2.035.007</i>	<i>0</i>	<i>0</i>	<i>0</i>	<i>0</i>	<i>2.035.007</i>	<i>0</i>
1	Dotări (conform anexa 3.1)	1.245.007	1.245.007					1.245.007	
2	Reabilitare și consolidare Pavilion Expozițional Constanța situat în B-dul Mamaia, nr. 331A	790.000	790.000					790.000	
	Cap. 60								
	Apărare - Total	9.680	9.680					9.680	0
C.	<i>Alte cheltuieli - Total</i>	<i>9.680</i>	<i>9.680</i>	<i>0</i>	<i>0</i>	<i>0</i>	<i>0</i>	<i>9.680</i>	<i>0</i>
1	Centrul Militar Zonal Constanța	9.680	9.680					9.680	0
	Cap. 61								
	Ordine publică și siguranță națională - Total	0	0	0	0	0	0	0	0
C.	<i>Alte cheltuieli - Total</i>	<i>0</i>	<i>0</i>	<i>0</i>	<i>0</i>	<i>0</i>	<i>0</i>	<i>0</i>	<i>0</i>
1	Inspectoratul pentru Situații de Urgență "Dobrogea" al județului Constanța		0			0		0	0
	Cap. 65								
	Învățământ	3.935.997	1.385.070	0	0	920.432	0	464.638	0
C.	<i>Alte cheltuieli - Total</i>	<i>3.935.997</i>	<i>1.385.070</i>	<i>0</i>	<i>0</i>	<i>920.432</i>	<i>0</i>	<i>464.638</i>	<i>0</i>
1	Dotarea cu mobilier, materiale didactice și echipamente digitale pentru CSEI Albatros, CSEI Delfin, CSEI Maria Montessori și Centrul Județean de Resurse și Asistență Educatională Constanța în vederea îmbunătățirii actului educațional	3.482.612	931.685			920.432		11.253	0

lei

1	DENUMIREA OBIECTIVULUI	VALOAREA TOTALĂ	TOTAL 2026	PREVEDERI 2026					
				Alte sur. consti. conf. L.	Surse proprii MRD	Fonduri nerambursabile	Credit MFP	Surse proprii	Buget de stat
2	3	4	5	6	7	8	9	10	
2	Extinderea Centrului Scolar pentru Educatie Incluziva Albatros	338.195	338.195					338.195	
3	Centrul Judetean de Resurse si Asistenta Educationala Constanta	78.190	78.190					78.190	
4	Centru Scolar pentru Educatie Incluziva "Maria Montessori"	37.000	37.000					37.000	
	Cap. 66 Sănătate	2.138.340.744	941.152.557	0	0	760.313.650	0	70.276.678	110.562.229
A.	Lucrări în continuare - Total	1.236.061.832	924.777.617	0	0	754.741.127	0	59.490.660	110.545.830
1	Construire Corp nou – Departament "Sănătatea mamei și copilului" Spitalul Clinic Județean de Urgență Sf. Apostol Andrei Constanța	1.217.996.809	907.423.811			754.741.127		42.136.854	110.545.830
2	Amenajări interioare/exteroare, consolidare și modernizare imobil D+P+1E - pentru Serviciul Clinic Județean de Medicină Legală Constanța din str. Stefan cel Mare nr.133	18.065.023	17.353.806					17.353.806	
B.	Lucrări noi	882.236.363	1.838.800	0	0	0	0	1.838.800	0
1	Modernizare Corp C4 – Veranda recuperare medicală prin desființare parțială și reconstruire - cu regim de înălțime P+1+T, Eforie Sud, - Lucrari de punere in siguranta in regim de urgenta	30.920.726	1.500.000					1.500.000	
2	Sectie exterioara a SCJU Apostol Andrei Constanta - cladire Sectia Clinica Dermatologie	14.923.033	338.800					338.800	
3	"Construire Corp nou – Urgențe / Traumatologie Spitalul Clinic Județean de Urgență Sf. Apostol Andrei Constanța"	836.392.604	0					0	
C.	Alte cheltuieli - Total	20.042.549	14.536.140	0	0	5.572.523	0	8.947.218	16.399
1	Dotarea cu echipamente specifice in vederea digitalizarii Spitalului Clinic Judetean Sfântul Apostol Andrei Constanta	5.863.654	5.534.598			5.465.298		69.300	0
2	Consolidare, reabilitare si modernizare imobil Corp C2 Eforie Sud	1.981.183	1.981.183					1.981.183	
3	Realizare Centru de adictii si sanatate mintala - SCJU, Constanta	338.800	338.800					338.800	
4	„Reabilitare cladiri din cadrul Spitalului Clinic de Pneumoftiziologie Constanta, str. Santinelei, nr. 40, Palazu Mare, judet Constanta"	48.400	48.400					48.400	
5	„Sectia exterioara a SCJU Sf. Apostol Andrei Constanta - Sectia Agigea-TBC_Osteoarticular, str. Nicolae Titulescu, nr.157, Agigea, Judetul Constanta"	36.300	36.300					36.300	
6	„Sectia exterioara a SCJU Sf. Apostol Andrei Constanta - Sectia Psihiatrie, str. Santinelei, nr. 27-29, Palazu Mare, judet Constanta"	36.300	36.300					36.300	
7	Centru de acordare a serviciilor necesare prevenirii si tratarii adictiilor-Baneasa	125.719	125.719					125.719	
8	Amenajare peisagistica aferenta Spitalului Clinic Judetean de Urgenta Sf. Apostol Andrei	232.356	232.356					232.356	
9	Reabilitare Dispensar Policlinica cu plata, strada Stefan cel Mare, nr.83, Constanta	343.679	343.679					343.679	

lei

1	DENUMIREA OBIECTIVULUI	VALOAREA TOTALĂ	TOTAL 2026	PREVEDERI 2026					
				Alte sur. consti. conf. L.	Surse proprii MRD	Fonduri nerambursabile	Credit MFP	Surse proprii	Buget de stat
2	3	4	5	6	7	8	9	10	
10	Dotarea cu echipamente specifice in vederea eficientizarii serviciilor medicale acordate pacientilor cardiaci critici din cadrul USTACC-Spitalul Clinic Judetean de Urgenta Sfântul Apostol Andrei Constanta	5.303.500	126.147			107.225		2.523	16.399
11	Extinderea și modernizarea capacității Spitalului Clinic Județean de Urgență „Sfântul Apostol Andrei” Constanța prin înființarea Unității de Primiri Urgențe și Ambulatoriu Stomatologie, precum și prin înființarea unui Centru de diagnostic și tratament al afecțiunilor oncologice, neurologice și cardiologice, Proiect: “Înființarea unui Centru de diagnostic și tratament al afecțiunilor oncologice, neurologice și cardiologice”	4.095.827	4.095.827					4.095.827	
12	<<Extinderea și modernizarea capacității Spitalului Clinic Județean de Urgență „Sfântul Apostol Andrei” Constanța prin înființarea Unității de Primiri Urgențe și Ambulatoriu Stomatologie, precum și prin înființarea unui Centru de diagnostic și tratament al afecțiunilor oncologice, neurologice și cardiologice >>, Proiect: “Înființarea Unității de Primiri Urgențe și Ambulatoriu Stomatologie”	1.636.831	1.636.831					1.636.831	
Cap. 67									
Cultură, recreere și religie - Total		378.488.745	57.989.125	0	0	33.016.316	0	19.923.253	5.049.556
A.	<u>Lucrări în continuare - Total</u>	149.339.897	54.875.710	0	0	33.016.316	0	16.809.838	5.049.556
1	„Extindere Delfinariu, municipiul Constanța”	26.103.781	209.548					209.548	
2	„Restaurarea, conservarea, amenajarea și punerea în valoare a Edificiului Roman cu Mozaic”	11.850.475	44.757			17.510		24.567	2.680
3	„Restaurarea, conservarea, amenajarea și valorificarea cultural-turistică a Cetații Carsium (Hârșova)”	10.843.738	1.331			1.131		27	173
4	„Reabilitarea Muzeului de Istorie Națională și Arheologie Constanța”	67.606.516	38.820.794			32.997.675		776.416	5.046.703
5	Reabilitare și modernizare Teatru de Vara - Mamaia, județul Constanța	32.935.387	15.799.280					15.799.280	
B.	<u>Lucrări noi</u>	224.499.711	-	0	0	0	0	-	0
1	Reabilitare Biblioteca Judeteana I.N. Roman Constanta	54.693.795	0					0	
2	Restaurarea și punerea în valoare a sitului arheologic Cetatea Histria	61.866.466	-					-	
3	Construirea și dotarea Teatrului pentru Copii și Tineret în cadrul Complexului Muzeal al Științelor Naturii Constanța”	107.939.450	0					0	
C.	<u>Alte cheltuieli - Total</u>	4.649.137	3.113.415	0	0	0	0	3.113.415	0
1	„Reabilitarea, modernizarea și dotarea Teatrului de Vară Soveja”	2.046.582	652.190					652.190	
2	Biblioteca Judeteana I.N. Roman Constanta	395.000	395.000					395.000	
3	Reabilitare energetica a Muzeului de Arheologie Adamclisi	442.707	442.707					442.707	
4	Consolidare și reabilitare - Acvariu Constanța	428.100	286.770					286.770	

lei

1	DENUMIREA OBIECTIVULUI	VALOAREA TOTALĂ	TOTAL 2026	PREVEDERI 2026					
				Alte sur. consti. conf. L.	Surse proprii MRD	Fonduri nerambursabile	Credit MFP	Surse proprii	Buget de stat
2	3	4	5	6	7	8	9	10	
5	Conservare, protejare și punere în valoare a biodiversității în cadrul Complexului Muzeal de Științe ale Naturii Constanța”	1.336.748	1.336.748					1.336.748	
	Cap. 68								
	Asigurări și asistență socială - Total	32.096.370	15.450.802	0	0	0	0	15.450.802	0
A.	<u>Lucrări în continuare - Total</u>	12.143.818	7.163.656	0	0	0	0	7.163.656	0
1	Direcția Generală de Asistență Socială și Protecția Copilului	4.343.290	4.343.290	0				4.343.290	0
2	Extindere UAMS Agiea prin înființarea unui Centru de îngrijire a persoanelor cu afecțiuni Alzheimer - Rest de executat	7.800.528	2.820.366					2.820.366	
B.	<u>Lucrări noi</u>	14.539.316	2.873.910	0	0	0	0	2.873.910	0
1	Direcția Generală de Asistență Socială și Protecția Copilului	2.478.210	2.478.210					2.478.210	0
2	Reabilitarea și modernizarea corpului C1 Unitatea de Asistența Medico-Socială Agiea	12.061.106	395.700					395.700	
C.	<u>Alte cheltuieli - Total</u>	5.413.236	5.413.236	0	0	0	0	5.413.236	0
1	Direcția Generală de Asistență Socială și Protecția Copilului	5.034.740	5.034.740					5.034.740	0
2	„Reabilitare energetică a clădirii DGASPC Constanța din str. Decebal, nr.22”	222.517	222.517					222.517	
3	„Reabilitare energetică a clădirii DGASPC Constanța din str. Ciprian Porumbescu nr.2A”	155.979	155.979					155.979	
	Cap. 84								
	Transporturi - Total	512.711.673	132.796.080	0	0	86.783.068	0	19.758.913	26.254.099
A.	<u>Lucrări în continuare - Total</u>	307.209.125	127.039.092	0	0	86.783.068	0	14.001.925	26.254.099
1	Reabilitare drum județean DJ222 M. Kogalniceanu - Cuza Vodă - Medgidia, 17,7 km	39.440.450	852.945					200.000	652.945
2	Reabilitare drum județean DJ224 - Medgidia - Tortomanu - Silistea - Bif. DC 63 (Tepeș Vodă) km 0+000 - 21+585	54.980.080	12.403.408					74.959	12.328.449
3	Reabilitarea și modernizarea drumurilor județene DJ226A Tronsonul DN22/Tariverde - Cogealac și DJ226B Tronsonul Cogealac - Grădina-Pantelimon-DN2A/Crucea	189.138.747	102.097.727			86.783.068		2.041.954	13.272.705
4	Modernizare DJ392 Vânători-Pecineaga, 3,0 km 6+980-9+980	23.649.848,00	11.685.012					11.685.012	
B.	<u>Lucrări noi</u>	200.845.335	1.099.775	0	0	0	0	1.099.775	0
1	Reabilitarea și modernizarea drumului județean DJ391 Mangalia -	200.845.335	1.099.775					1.099.775	
C.	<u>Alte cheltuieli - Total</u>	4.657.213	4.657.213	0	0	0	0	4.657.213	0
1	Redimensionare podeț tubular situat pe DJ 392 în localitatea Plopeni	108.693	108.693					108.693	
2	Modernizare DJ392 Pecineaga - Amzacea L=11,2 km	500.000	500.000					500.000	
3	Modernizare DJ224, tronson intersecție DC63 - Bălțăgești - 5,235 km - elaborare servicii de proiectare: SF/DALI, DTAC, PTE și asistență tehnică din partea proiectantului	216.100	216.100					216.100	

lei

1	DENUMIREA OBIECTIVULUI	VALOAREA TOTALĂ	TOTAL 2026	PREVEDERI 2026					
				Alte sur. consti. conf. L.	Surse proprii MRD	Fonduri nerambursabile	Credit MFP	Surse proprii	Buget de stat
2	3	4	5	6	7	8	9	10	
4	Reabilitare drum județean DJ224 - Medgidia - Tortomanu - Silistea - Bif. DC 63 (Țepeș Vodă) km 0+000 - 21+585 - servicii de expertiza tehnica, DTAC, PTE și asistență tehnică din partea proiectantului pentru rest de executat	420.699	420.699					420.699	
5	Sume individuale reprezentând plata despăgubirii pentru imobile care fac parte din coridorul de expropriere < Modernizare DJ 393, tronson Techirghiol-Arsa, județ Constanța> și < Modernizare DJ 391, tronson	2.240.000	2.240.000					2.240.000	
6	Consolidarea, stabilizarea terenului in zona km 5+900 a drumului județean DJ222F	394.400	394.400					394.400	
7	„Modernizare DJ393, tronson Techirghiol- Arsa, Jud. Constanta” - Studiu de Fezabilitate in vederea declanșării procedurilor de expropriere	49.737	49.737					49.737	
8	„Modernizare DJ391, tronson Tuzla - Biruinta, Jud. Constanta” - Studiu de Fezabilitate in vederea declanșării procedurilor de	27.584	27.584					27.584	
9	„Reabilitare și modernizare drum județean DJ 225 Gheorghina - Târgușor”	550.000	550.000					550.000	
10	„Modernizare drum județean DJ 226C - intersecția DJ 226 – Năvodari - Lumina- Ovidiu DN 22/DN 2A” - SF/DALI+DTAC+DTEO+PTE și asistență tehnică din partea proiectantului	150.000	150.000					150.000	
	Cap. 87								
	Alte acțiuni economice - Total	16.016.785	829.000	0	0	0	0	829.000	0
B.	Lucrări noi	15.679.195	491.410	0	0	0	0	491.410	0
1	Centru turistic de Arta, Recreere și Tradiții Canlia - CT ART	15.679.195	491.410					491.410	
C.	Alte cheltuieli - Total	337.590	337.590	0	0	0	0	337.590	0
1	Amenajare Expoziție tematică de divertisment și agrement	337.590	337.590					337.590	

PREȘEDINTE

FLORIN MITROI

DIRECTOR GENERAL,

Elena GEORGESCU

DIRECTOR GENERAL ADJUNCT,

Victoria - Ivonne SAGHIU

Întocmit,

Getuta Tanasa

LISTA
cu dotări și utilaje independente pentru anul 2025

Nr. crt.	Denumire produs	TOTAL (inc. TVA) lei
1	Desktop PC Win 11 Pro, CPU i5 Gen 13, 512GB SSD, 16GB RAM, Monitor Full HD 23.8 inch, vga, hdmi	178,000
2	Laptop CPU i5 Gen 13 (sau similar), 15.6", 16GB DDR5, 512GB SSD (office)	30,990
3	Licenta CAL/user	42,300
4	Scanner Epson WorkForce DS-70000	44,154
5	Server AD: 2x8 sau 1x16 core@min 2,5 GHz; 32GB; 2+1(spare) x 1TB SSD, 6+1(spare) x 8TB HDD (preferabil SAS), RAID HW 1 si 6; 2 x 1 GbEthernet, 2 x 10 GbEthernet; 2 x surse alimentare; montare in rack (sine + cable manager)	121,333
6	Server de tip SysLog, pentru monitorizare și colectare loguri conform cerințelor legii NIS;	9,021
7	Server mail: 2x8 sau 1x16 core@min 2,5 GHz; 32GB; 2+1(spare) x 1TB SSD, 4+1(spare) x 4TB HDD (preferabil SAS), RAID HW 1 si 6; 2 x 1 GbEthernet; 2 x surse alimentare; montare in rack (sine + cable manager)	77,440
8	Server Tethys: 2x8 sau 1x16 core@min 2,5 GHz; 64GB; 2+1(spare) x 1TB SSD, 6+1(spare) x 4TB HDD (preferabil SAS), RAID HW 1 si 6; 2 x 1 GbEthernet; 2 x surse alimentare; montare in rack (sine + cable manager)	96,195
9	SQL Server 2022 Standard - licenta pentru 24 Cores	2,730
10	Licenta Microsoft Office Home and Business 2024	10,600
11	Licenta Windows Server 2025 Standard	728
12	Achizitie cu montaj inclus a unui sistem de 2 bariere acces pentru trafic intens si 2 parcometre	390,000
13	Achizitia unui numar de 5 centrale termice de apartament pentru imobilele situate in zona SUMMERELAND Mamaia din municipiul Constanta, bld. Mamaia, nr. 534 si 538 apartinand/administrate de Consiliul Judetean Constanta	72,600
14	Echipament Fortigate	168,916
TOTAL		1,245,007

FORMULAR 14
I - Credite de angajament
II - Credite bugetare

PROGRAMUL DE INVESTIȚII PUBLICE
PE GRUPE DE INVESTIȚII ȘI SURSE DE FINANȚARE

CAPITOL/ GRUPA/ SURSA	I/II	Valoare totala	EFFECTUATE până la 31.12.2025	PROPUNERI 2026	ESTIMARI 2027	ESTIMARI 2028	ESTIMARI 2029	Estimari anii ulterioari
0	I	2=3+...+9	3	5	6	7	8	9
1. Total surse de finanțare	I	3.768.474.268,00	849.839.441,00	988.099.447,00	210.184.349,00	160.307.969,00	138.068.969,00	1.422.464.093,00
	II	3.768.474.268,00	249.670.540,00	1.255.168.846,00	368.082.211,00	177.343.590,00	144.255.332,00	1.574.443.749,00
02 Buget local	I	2.363.539.728,00	134.841.885,00	348.147.482,00	187.155.553,00	152.647.364,00	137.662.950,00	1.403.574.494,00
din care:	II	2.363.539.728,00	70.867.842,00	219.221.583,00	220.060.495,00	160.948.057,00	137.623.460,00	1.555.308.291,00
51 Transferuri de capital	I	487.886.460,00	-	76.640.300,00	135.423.100,00	138.785.590,00	137.037.470,00	-
	II	487.886.460,00	-	76.640.300,00	135.423.100,00	138.785.590,00	137.037.470,00	-
55 Transferuri interne	I	11.070.690,00	-	11.070.690,00	-	-	-	-
	II	11.070.690,00	-	11.070.690,00	-	-	-	-
56 Proiecte cu finanțare din fonduri externe nerambursabile aferente cadrului financiar 2021-2027	I	80.060.095,00	14.816.801,00	6.982.292,00	38.408.772,00	3.482.338,00	505.480,00	15.864.412,00
	II	80.060.095,00	11.659.242,00	3.080.050,00	24.225.324,00	6.093.322,00	465.990,00	34.536.167,00
71 Active nefinanciare	I	1.784.322.483,00	120.025.084,00	253.254.200,00	13.323.681,00	10.379.436,00	120.000,00	1.387.710.082,00
	II	1.784.322.483,00	59.208.600,00	128.230.543,00	60.412.071,00	16.069.145,00	120.000,00	1.520.772.124,00
72 Active financiare	I	200.000,00	-	200.000,00	-	-	-	-
	II	200.000,00	-	200.000,00	-	-	-	-
08 Fonduri externe nerambursabile	I	1.155.078.110,00	618.671.478,00	492.836.330,00	20.049.941,00	6.640.356,00	354.575,00	16.525.430,00
	II	1.155.078.110,00	103.112.595,00	885.419.083,00	129.630.463,00	14.354.015,00	5.823.273,00	16.738.681,00
56 Proiecte cu finanțare din fonduri externe nerambursabile aferente cadrului financiar 2021-2027	I	309.358.935,00	143.597.494,00	122.191.139,00	20.049.941,00	6.640.356,00	354.575,00	16.525.430,00
	II	309.358.935,00	18.520.278,00	124.292.225,00	129.630.463,00	14.354.015,00	5.823.273,00	16.738.681,00
60 Proiecte cu finanțare din sumele reprezentând asistența financiară nerambursabilă aferentă PNRR	I	9.240.533,00	4.980.751,00	4.259.782,00	-	-	-	-
	II	9.240.533,00	2.860.315,00	6.380.218,00	-	-	-	-
61 Proiecte cu finanțare din sumele aferente componentei de împrumut a PNRR	I	836.478.642,00	470.093.233,00	366.385.409,00	-	-	-	-
	II	836.478.642,00	81.732.002,00	754.746.640,00	-	-	-	-
80 Alte surse	I	249.856.430,00	96.326.078,00	147.115.635,00	2.978.855,00	1.020.249,00	51.444,00	2.364.169,00
	II	249.856.430,00	75.690.103,00	150.528.180,00	18.391.253,00	2.041.518,00	808.599,00	2.396.777,00
56 Proiecte cu finanțare din fonduri externe nerambursabile aferente cadrului financiar 2021-2027	I	45.473.207,00	21.963.358,00	17.095.132,00	2.978.855,00	1.020.249,00	51.444,00	2.364.169,00
	II	45.473.207,00	2.833.904,00	19.001.156,00	18.391.253,00	2.041.518,00	808.599,00	2.396.777,00
61 Proiecte cu finanțare din sumele aferente componentei de împrumut a PNRR	I	121.712.659,00	12.673.350,00	109.039.309,00	-	-	-	-
	II	121.712.659,00	11.166.829,00	110.545.830,00	-	-	-	-
71 Active nefinanciare	I	74.670.764,00	61.689.370,00	12.981.394,00	-	-	-	-
	II	74.670.764,00	61.689.370,00	12.981.394,00	-	-	-	-
51 Transferuri de capital	I	7.999.800,00	-	7.999.800,00	-	-	-	-
	II	7.999.800,00	-	7.999.800,00	-	-	-	-
A. Obiective (proiecte) de investiții în continuare								
TOTAL GENERAL								
1. Total surse de finanțare	I	1.705.949.797,00	835.390.992,00	592.392.320,00	54.014.949,00	-	-	224.151.536,00
	II	1.705.949.797,00	240.923.080,00	1.113.856.075,00	105.845.151,00	-	-	245.325.491,00
02 Buget local	I	439.739.656,00	126.658.468,00	62.060.207,00	40.589.480,00	-	-	210.431.501,00
din care:	II	439.739.656,00	66.236.763,00	97.466.079,00	44.677.217,00	-	-	231.359.597,00
56 Proiecte cu finanțare din fonduri externe nerambursabile aferente cadrului financiar 2021-2027	I	47.181.162,00	14.603.679,00	855.705,00	31.356.764,00	-	-	365.014,00
	II	47.181.162,00	11.637.059,00	2.842.964,00	13.664.370,00	-	-	19.036.769,00
CAP. 67. Restaurarea, conservarea, amenajarea și punerea în valoare a Edificiului Roman cu Mozaic	I	5.292.948,00	5.292.948,00	-	-	-	-	-
	II	5.292.948,00	5.268.381,00	24.567,00	-	-	-	-

CAPITOL/ GRUPA/ SURSA	I/II	Valoare totala	EFACTUATE până la 31.12.2025	PROPUNERI 2026	ESTIMARI 2027	ESTIMARI 2028	ESTIMARI 2029	Estimari anii ulterioari
0	I	2=3+...+9	3	5	6	7	8	9
CAP. 67 Restaurarea, conservarea, amenajarea si valorificarea cultural turistica a Cetatii Carsium (Harsova)	I	5.053.958,00	5.053.958,00					
	II	5.053.958,00	5.053.931,00	27,00				
	I	1.376.092,00	922.758,00	237.249,00	216.085,00			
CAP. 67 Reabilitarea Muzeului de Istorie Națională și Arheologie Constanța	II	1.376.092,00	23.972,00	776.416,00	575.704,00			
CAP. 84 Reabilitarea și modernizarea drumurilor județene DJ226A Tronsonul DN22/Tariverde – Cogealac și DJ226B Tronsonul Cogealac – Gradina – Pantelimon	I	35.458.164,00	3.334.015,00	618.456,00	31.140.679,00			365.014,00
	II	35.458.164,00	1.290.775,00	2.041.954,00	13.088.666,00			19.036.769,00
71 Active nefinanciare	I	392.558.494,00	112.054.789,00	61.204.502,00	9.232.716,00	-	-	210.066.487,00
	II	392.558.494,00	54.599.704,00	94.623.115,00	31.012.847,00	-	-	212.322.828,00
CAP. 66 Construire Corp nou - Departament " Sanatatea mamei si copilului "	I	259.910.871,00	25.403.409,00	36.617.715,00				197.889.747,00
Spitalul Clinic Judetean de Urgenta Sf. Apostol Andrei Constanta	II	259.910.871,00	4.884.270,00	42.136.854,00	15.000.000,00			197.889.747,00
CAP. 66 Amenajari interioare/exteroare, consolidare si modernizare imobil D+P+1E - pentru Serviciul Clinic Judetean de Medicina Legala Constanta	I	18.065.023,00	9.026.405,00	9.038.618,00				
	II	18.065.023,00	711.217,00	17.353.806,00				
CAP. 67 Extindere Delfinariu, municipiul Constanta	I	26.103.781,00	26.065.520,00	38.261,00				
	II	26.103.781,00	24.958.823,00	209.548,00				935.410,00
CAP. 67 Reabilitare si modernizare Teatrul de Vara Mamaia	I	32.935.387,00	16.254.276,00	7.448.395,00	9.232.716,00			
	II	32.935.387,00	1.123.260,00	15.799.280,00	16.012.847,00			
CAP. 68 Proiecte DGASPC	I	4.343.290,00		4.343.290,00				
	II	4.343.290,00		4.343.290,00				
CAP. 68 Extindere UAMS Agiegea prin înființarea unui Centru de îngrijire a persoanelor cu afecțiuni Alzheimer - Rest de executat	I	7.800.528,00	4.711.457,00	1.788.555,00				1.300.516,00
	II	7.800.528,00	3.679.646,00	2.820.366,00				1.300.516,00
CAP. 84 Reabilitare drum judetean DJ222 M. Kogalniceanu - Cuza Voda - Medgidia, 17,7 km	I	19.340.796,00	15.067.076,00	200.000,00				4.073.720,00
	II	19.340.796,00	15.067.076,00	200.000,00				4.073.720,00
CAP. 84 Reabilitare drum judetean DJ224 - Medgidia - Tortomanu - Silistea - Bif. DC 63 (Tepes Voda) km 0+000 - 21+585	I	408.970,00	334.011,00	74.959,00				
	II	408.970,00	334.011,00	74.959,00				
CAP. 84 Modernizare DJ392 Vanatori-Pecineaga	I	23.649.848,00	15.192.635,00	1.654.709,00				6.802.504,00
	II	23.649.848,00	3.841.401,00	11.685.012,00				8.123.435,00
08 Fonduri externe nerambursabile	I	1.038.858.404,00	612.564.508,00	402.749.326,00	11.644.539,00	-	-	11.900.031,00
	II	1.038.858.404,00	99.150.791,00	874.540.511,00	53.053.820,00	-	-	12.113.282,00
56 Proiecte cu finantare din fonduri externe nerambursabile aferente cadrului financiar 2021-2027	I	202.485.125,00	142.573.089,00	36.367.466,00	11.644.539,00	-	-	11.900.031,00
	II	202.485.125,00	17.518.639,00	119.799.384,00	53.053.820,00	-	-	12.113.282,00
CAP. 67. Restaurarea, conservarea, amenajarea și punerea în valoare a Edificiului Roman cu Mozaic	I	5.685.132,00	5.685.132,00					
	II	5.685.132,00	5.667.622,00	17.510,00				
CAP. 67 Restaurarea, conservarea, amenajarea si valorificarea cultural turistica a Cetatii Carsium (Harsova)	I	5.021.748,00	5.021.748,00					
	II	5.021.748,00	5.020.617,00	1.131,00				
CAP. 67 Reabilitarea Muzeului de Istorie Națională și Arheologie Constanța	I	58.483.862,00	39.217.198,00	10.083.071,00	9.183.593,00			
CAP. 84 reabilitarea și modernizarea drumurilor județene DJ226A Tronsonul DN22/Tariverde – Cogealac și DJ226B Tronsonul Cogealac – Gradina – Pantelimon	II	58.483.862,00	1.018.830,00	32.997.675,00	24.467.357,00			
	I	133.294.383,00	92.649.011,00	26.284.395,00	2.460.946,00			11.900.031,00
	II	133.294.383,00	5.811.570,00	86.783.068,00	28.586.463,00			12.113.282,00
61 Proiecte cu finantare din sumele aferente componentei de imprumut a PNRR	I	836.373.279,00	469.991.419,00	366.381.860,00	-	-	-	-
	II	836.373.279,00	81.632.152,00	754.741.127,00	-	-	-	-
CAP. 66 Construire Corp nou - Departament " Sanatatea mamei si copilului "	I	836.373.279,00	469.991.419,00	366.381.860,00				
Spitalul Clinic Judetean de Urgenta Sf. Apostol Andrei Constanta	II	836.373.279,00	81.632.152,00	754.741.127,00				
80 Alte surse (subventie buget de stat pentru susținerea programelor)	I	227.351.737,00	96.168.016,00	127.582.787,00	1.780.930,00	-	-	1.820.004,00
	II	227.351.737,00	75.535.526,00	141.849.485,00	8.114.114,00	-	-	1.852.612,00
56 Proiecte cu finantare din fonduri externe nerambursabile aferente cadrului financiar 2021-2027	I	30.968.314,00	21.805.296,00	5.562.084,00	1.780.930,00	-	-	1.820.004,00
	II	30.968.314,00	2.679.327,00	18.322.261,00	8.114.114,00	-	-	1.852.612,00
CAP. 67. Restaurarea, conservarea, amenajarea și punerea în valoare a Edificiului Roman cu Mozaic	I	869.491,00	869.491,00					
	II	869.491,00	866.811,00	2.680,00				
CAP. 67 Restaurarea, conservarea, amenajarea si valorificarea cultural turistica a Cetatii Carsium (Harsova)	I	768.032,00	768.032,00					
	II	768.032,00	767.859,00	173,00				
CAP. 67 Reabilitarea Muzeului de Istorie Națională și Arheologie Constanța	I	8.944.591,00	5.997.924,00	1.542.117,00	1.404.550,00			
CAP. 84 Reabilitarea și modernizarea drumurilor județene DJ226A Tronsonul DN22/Tariverde – Cogealac și DJ226B Tronsonul Cogealac – Gradina – Pantelimon	II	8.944.591,00	155.821,00	5.046.703,00	3.742.067,00			
	I	20.386.200,00	14.169.849,00	4.019.967,00	376.380,00			1.820.004,00
	II	20.386.200,00	888.836,00	13.272.705,00	4.372.047,00			1.852.612,00

CAPITOL/ GRUPA/ SURSA	I/II	Valoare totala	EFFECTUATE până la 31.12.2025	PROPUNERI 2026	ESTIMARI 2027	ESTIMARI 2028	ESTIMARI 2029	Estimari anii ulteriori
0	1	2=3+...+9	3	5	6	7	8	9
61 Proiecte cu finantare din sumele aferente componentei de imprumut a PNRR	I	121.712.659,00	12.673.350,00	109.039.309,00	-	-	-	-
	II	121.712.659,00	11.166.829,00	110.545.830,00	-	-	-	-
CAP. 66 Construire Corp nou - Departament " Sanatatea mamei si copilului "	I	121.712.659,00	12.673.350,00	109.039.309,00				
Spitalul Clinic Judetean de Urgenta Sf. Apostol Andrei Constanta	II	121.712.659,00	11.166.829,00	110.545.830,00				
71 Active nefinanciare	I	74.670.764,00	61.689.370,00	12.981.394,00	-	-	-	-
	II	74.670.764,00	61.689.370,00	12.981.394,00	-	-	-	-
CAP. 84 Reabilitare drum judetean DJ222 M. Kogalniceanu - Cuza Voda - Medgidia, 17,7 km	I	20.099.654,00	19.446.709,00	652.945,00				
	II	20.099.654,00	19.446.709,00	652.945,00				
CAP. 84 Reabilitare drum judetean DJ224 - Medgidia - Tortomanu - Silistea - Bif. DC 63 (Tepes Voda) km 0+000 - 21+585	I	54.571.110,00	42.242.661,00	12.328.449,00				
	II	54.571.110,00	42.242.661,00	12.328.449,00				
B. Obiective (proiecte) de investitii noi								
TOTAL GENERAL								
1. Total surse de finantare	I	1.489.184.097,00	8.721.990,00	264.323.254,00	18.490.125,00	18.853.134,00	739.809,00	1.178.055.785,00
	II	1.489.184.097,00	5.629.448,00	12.281.629,00	119.596.607,00	35.888.755,00	6.926.172,00	1.308.861.486,00
02 Buget local din care:	I	1.379.066.570,00	7.608.788,00	173.552.451,00	10.894.876,00	13.622.188,00	502.046,00	1.172.886.221,00
	II	1.379.066.570,00	4.542.497,00	8.833.857,00	39.612.857,00	21.922.881,00	462.556,00	1.303.691.922,00
56 Proiecte cu finantare din fonduri externe nerambursabile aferente cadrului financiar 2021-2027	I	32.623.409,00	213.122,00	5.992.180,00	6.983.911,00	3.432.752,00	502.046,00	15.499.398,00
	II	32.623.409,00	22.183,00	201.903,00	10.393.633,00	6.043.736,00	462.556,00	15.499.398,00
CAP. 51 Reabilitare, modernizare și dotare Palat Administrativ - eficienta	I	15.480.628,00	213.122,00	3.185.213,00	4.013.145,00	531.061,00	497.441,00	7.040.646,00
	II	15.480.628,00	22.183,00	82.854,00	5.138.137,00	2.873.253,00	323.555,00	7.040.646,00
CAP. 51 Reabilitare, modernizare și dotare Palat Administrativ - consolidare	I	17.142.781,00		2.806.967,00	2.970.766,00	2.901.691,00	4.605,00	8.458.752,00
	II	17.142.781,00		119.049,00	5.255.496,00	3.170.483,00	139.001,00	8.458.752,00
71 Active nefinanciare	I	1.346.443.161,00	7.395.666,00	167.560.271,00	3.910.965,00	10.189.436,00	-	1.157.386.823,00
	II	1.346.443.161,00	4.520.314,00	8.631.954,00	29.219.224,00	15.879.145,00	-	1.288.192.524,00
CAP. 51 Reabilitarea imobilului Cladire – Filiala 1 Constanta, situat in municipiul Constanta, strada Izvor nr.23 - Servicii de proiectare (DTAC, DTOE, PT+CS+DDE),	I	8.659.841,00	96.990,00	6.503.632,00	2.059.219,00			
	II	8.659.841,00	96.990,00	2.328.059,00	6.234.792,00			
CAP. 66 Modernizare Corp C4 - Veranda recuperare medicală prin desființare parțială și reconstruire - cu regim de înălțime P+1+T Eforie Sud - Lucrari de punere in siguranta in regim de urgenta	I	30.920.726,00	210.979,00	19.190.581,00	1.329.730,00	10.189.436,00		
	II	30.920.726,00	141.581,00	1.500.000,00	13.400.000,00	15.879.145,00		
CAP. 66 Secția exterioară a SCJU - clădire Secția Clinică Dermatovenerologie - faza DALI/ verificare tehnică/avize	I	14.923.033,00	227.434,00	375.100,00				14.320.499,00
	II	14.923.033,00	227.434,00	338.800,00				14.356.799,00
CAP. 66 Construire Corp Nou - Urgențe/Traumatologie Spitalul Clinic Județean de Urgență Sf. Apostol Andrei Constanta	I	836.376.004,00		-				836.376.004,00
	II	836.376.004,00		-				836.376.004,00
CAP. 67 Restaurarea si punerea in valoare a sitului arheologic Cetatea Histria	I	61.866.466,00	3.507.302,00					58.359.164,00
	II	61.866.466,00	1.898.185,00					59.968.281,00
CAP. 67 Reabilitare Biblioteca Județeană I.N. Roman	I	54.693.795,00	1.251.273,00					53.442.522,00
	II	54.693.795,00	1.049.070,00					53.644.725,00
CAP. 67 Construirea și dotarea Teatrului pentru copii și tineret în cadrul Complexului Muzeal al Stiintelor Naturii Constanta	I	107.939.450,00	790.704,00					107.148.746,00
	II	107.939.450,00	728.330,00					107.211.120,00
CAP. 68 Proiecte DGASPC	I	2.478.210,00		2.478.210,00				
	II	2.478.210,00		2.478.210,00				
CAP. 68 Reabilitarea si modernizarea corpului C1 UAMS Agigea	I	12.061.106,00	92.524,00	9.446.567,00	522.016,00			1.999.999,00
	II	12.061.106,00	81.281,00	395.700,00	9.584.432,00			1.999.693,00
CAP. 84 Reabilitarea si modernizarea DJ 391 Mangalia - Negru Voda	I	200.845.335,00	934.282,00	129.074.771,00				70.836.282,00
	II	200.845.335,00	13.265,00	1.099.775,00				199.732.295,00
CAP. 87 Centrul de arta, recreere si traditii Canlia - CTART	I	15.679.195,00	284.178,00	491.410,00				14.903.607,00
	II	15.679.195,00	284.178,00	491.410,00				14.903.607,00
08 Fonduri externe nerambursabile	I	97.313.780,00	965.530,00	80.165.447,00	6.717.702,00	4.631.083,00	208.619,00	4.625.399,00
	II	97.313.780,00	942.764,00	3.051.616,00	70.671.942,00	12.344.742,00	5.677.317,00	4.625.399,00
56 Proiecte cu finantare din fonduri externe nerambursabile aferente cadrului financiar 2021-2027	I	97.313.780,00	965.530,00	80.165.447,00	6.717.702,00	4.631.083,00	208.619,00	4.625.399,00
	II	97.313.780,00	942.764,00	3.051.616,00	70.671.942,00	12.344.742,00	5.677.317,00	4.625.399,00
CAP. 51 Reabilitare, modernizare și dotare Palat Administrativ - eficienta	I	38.393.558,00	965.530,00	33.266.929,00	2.471.553,00	1.559.212,00	130.334,00	
	II	38.393.558,00	942.764,00	1.052.379,00	28.261.405,00	4.782.943,00	3.354.067,00	
CAP. 51 Reabilitare, modernizare și dotare Palat Administrativ - consolidare	I	58.920.222,00		46.898.518,00	4.246.149,00	3.071.871,00	78.285,00	4.625.399,00
	II	58.920.222,00		1.999.237,00	42.410.537,00	7.561.799,00	2.323.250,00	4.625.399,00

CAPITOL/ GRUPA/ SURSA	I/II	Valoare totala	EFFECTUATE până la 31.12.2025	PROPUNERI 2026	ESTIMARI 2027	ESTIMARI 2028	ESTIMARI 2029	Estimari anii ulteriori
0		2=3+...+9	3	5	6	7	8	9
80 Alte surse (subventie buget de stat pentru susținerea programelor)	I	12.803.747,00	147.672,00	10.605.356,00	877.547,00	599.863,00	29.144,00	544.165,00
	II	12.803.747,00	144.187,00	396.156,00	9.311.808,00	1.621.132,00	786.299,00	544.165,00
56 Proiecte cu finantare din fonduri externe nerambursabile aferente cadrului financiar 2021-2027	I	12.803.747,00	147.672,00	10.605.356,00	877.547,00	599.863,00	29.144,00	544.165,00
	II	12.803.747,00	144.187,00	396.156,00	9.311.808,00	1.621.132,00	786.299,00	544.165,00
CAP. 51 Reabilitare, modernizare și dotare Palat Administrativ - eficienta	I	5.871.956,00	147.672,00	5.087.883,00	378.000,00	238.467,00	19.934,00	
	II	5.871.956,00	144.187,00	160.952,00	4.322.333,00	731.509,00	512.975,00	
CAP. 51 Reabilitare, modernizare și dotare Palat Administrativ - consolidare	I	6.931.791,00		5.517.473,00	499.547,00	361.396,00	9.210,00	544.165,00
	II	6.931.791,00		235.204,00	4.989.475,00	889.623,00	273.324,00	544.165,00
C. Alte cheltuieli de investiții								
TOTAL GENERAL								
1. Total surse de finanțare	I	573.340.374,00	5.726.459,00	131.383.873,00	137.679.275,00	141.454.835,00	137.329.160,00	20.256.772,00
	II	573.340.374,00	3.118.012,00	129.031.142,00	142.640.453,00	141.454.835,00	137.329.160,00	20.256.772,00
02 Buget local	I	544.733.502,00	574.629,00	112.534.824,00	135.671.197,00	139.025.176,00	137.160.904,00	20.256.772,00
din care:	II	544.733.502,00	88.582,00	112.921.647,00	135.770.421,00	139.025.176,00	137.160.904,00	20.256.772,00
51 Transferuri de capital	I	487.886.460,00	-	76.640.300,00	135.423.100,00	138.785.590,00	137.037.470,00	-
	II	487.886.460,00	-	76.640.300,00	135.423.100,00	138.785.590,00	137.037.470,00	-
55 Transferuri interne	I	11.070.690,00	-	11.070.690,00	-	-	-	-
	II	11.070.690,00	-	11.070.690,00	-	-	-	-
56 Proiecte cu finantare din fonduri externe nerambursabile aferente cadrului financiar 2021-2027	I	132.644,00	-	101.747,00	30.897,00	-	-	-
	II	132.644,00	-	2.523,00	130.121,00	-	-	-
56 Programe finanțate din Fondul Social European Plus (FSE+), aferente cadrului financiar 2021-2027	I	122.880,00	-	32.660,00	37.200,00	49.586,00	3.434,00	-
	II	122.880,00	-	32.660,00	37.200,00	49.586,00	3.434,00	-
71 Active nefinanciare	I	45.320.828,00	574.629,00	24.489.427,00	180.000,00	190.000,00	120.000,00	20.256.772,00
	II	45.320.828,00	88.582,00	24.975.474,00	180.000,00	190.000,00	120.000,00	20.256.772,00
72 Active financiare	I	200.000,00	-	200.000,00	-	-	-	-
	II	200.000,00	-	200.000,00	-	-	-	-
08 Fonduri externe nerambursabile	I	18.905.926,00	5.141.440,00	9.921.557,00	1.687.700,00	2.009.273,00	145.956,00	-
	II	18.905.926,00	3.019.040,00	7.826.956,00	5.904.701,00	2.009.273,00	145.956,00	-
60 Proiecte cu finantare din sumele reprezentand asistenta financiara nerambursabila aferenta PNRR	I	9.240.533,00	4.980.751,00	4.259.782,00	-	-	-	-
	II	9.240.533,00	2.860.315,00	6.380.218,00	-	-	-	-
61 Proiecte cu finantare din sumele aferente componentei de imprumut a PNRR	I	105.363,00	101.814,00	3.549,00	-	-	-	-
	II	105.363,00	99.850,00	5.513,00	-	-	-	-
56 Proiecte cu finantare din fonduri externe nerambursabile aferente cadrului financiar 2021-2027	I	4.484.926,00	-	4.324.226,00	160.700,00	-	-	-
	II	4.484.926,00	-	107.225,00	4.377.701,00	-	-	-
56 Programe finanțate din Fondul Social European Plus (FSE+), aferente cadrului financiar 2021-2027	I	5.075.104,00	58.875,00	1.334.000,00	1.527.000,00	2.009.273,00	145.956,00	-
	II	5.075.104,00	58.875,00	1.334.000,00	1.527.000,00	2.009.273,00	145.956,00	-
80 Alte surse (subventie buget de stat pentru susținerea programelor)	I	9.700.946,00	10.390,00	8.927.492,00	320.378,00	420.386,00	22.300,00	-
din care	II	9.700.946,00	10.390,00	8.282.539,00	965.331,00	420.386,00	22.300,00	-
51 Transferuri de capital	I	7.999.800,00	-	7.999.800,00	-	-	-	-
	II	7.999.800,00	-	7.999.800,00	-	-	-	-
56 Proiecte cu finantare din fonduri externe nerambursabile aferente cadrului financiar 2021-2027	I	685.930,00	-	661.352,00	24.578,00	-	-	-
	II	685.930,00	-	16.399,00	669.531,00	-	-	-
56 Programe finanțate din Fondul Social European Plus (FSE+), aferente cadrului financiar 2021-2027	I	1.015.216,00	10.390,00	266.340,00	295.800,00	420.386,00	22.300,00	-
	II	1.015.216,00	10.390,00	266.340,00	295.800,00	420.386,00	22.300,00	-
a. achiziții imobile								
TOTAL GENERAL								
1. Total surse de finanțare	I	2.240.000,00	-	2.240.000,00	-	-	-	-
	II	2.240.000,00	-	2.240.000,00	-	-	-	-
02 Buget local	I	2.240.000,00	-	2.240.000,00	-	-	-	-
din care:	II	2.240.000,00	-	2.240.000,00	-	-	-	-
71 Active nefinanciare	I	2.240.000,00	-	2.240.000,00	-	-	-	-
	II	2.240.000,00	-	2.240.000,00	-	-	-	-
Terenuri - expropriere realizare Proiect DJ 391-DJ393 PNI Anghel Saligny	I	2.240.000,00	-	2.240.000,00	-	-	-	-
	II	2.240.000,00	-	2.240.000,00	-	-	-	-
b. dotari independente								
TOTAL GENERAL								
1. Total surse de finanțare	I	509.016.396,00	5.251.851,00	92.302.210,00	135.819.275,00	138.975.590,00	137.157.470,00	-

CAPITOL/ GRUPA/ SURSA	I/II	Valoare totala	EFACTUATE până la 31.12.2025	PROPUNERI 2026	ESTIMARI 2027	ESTIMARI 2028	ESTIMARI 2029	Estimari anii ulteriori
0	I	2=3+...+9	3	5	6	7	8	9
	II	509.016.396,00	2.960.535,00	89.632.348,00	140.780.453,00	138.975.590,00	137.157.470,00	-
02 Buget local	I	494.499.644,00	169.286,00	83.053.301,00	135.633.997,00	138.975.590,00	137.157.470,00	-
din care:	II	494.499.644,00	370,00	83.122.993,00	135.733.221,00	138.975.590,00	137.157.470,00	-
51 Transferuri de capital	I	487.886.460,00	-	76.640.300,00	135.423.100,00	138.785.590,00	137.037.470,00	-
	II	487.886.460,00	-	76.640.300,00	135.423.100,00	138.785.590,00	137.037.470,00	-
CAP. 54 Directia Județeană de Evidența a Persoanelor	I	100.000,00		100.000,00				
	II	100.000,00		100.000,00				
CAP. 66 Spitalul Clinic Județean de Urgență " Sf. Apostol Andrei " Constanta	I	480.915.160,00		69.669.000,00	135.423.100,00	138.785.590,00	137.037.470,00	
	II	480.915.160,00		69.669.000,00	135.423.100,00	138.785.590,00	137.037.470,00	
CAP. 66 Spitalul de Pneumoftiziologie Constanta	I	3.176.200,00		3.176.200,00				
	II	3.176.200,00		3.176.200,00				
CAP. 67 Muzeul de Arta Constanta	I	6.400,00		6.400,00				
	II	6.400,00		6.400,00				
CAP. 67 Teatrul de Stat Constanta	I	2.200.000,00		2.200.000,00				
	II	2.200.000,00		2.200.000,00				
CAP. 67 Teatrul pentru Copii si Tineret " Calutul de Mare " Constanta	I	243.300,00		243.300,00				
	II	243.300,00		243.300,00				
CAP. 67 Centrul Cultural Județean Constanța " Teodor T. Burada "	I	102.900,00		102.900,00				
	II	102.900,00		102.900,00				
CAP. 67 Muzeul de Arta Populară Constanta	I	302.500,00		302.500,00				
	II	302.500,00		302.500,00				
CAP. 67 Complexul Muzeal de Stiințe ale Naturii Constanta	I	790.000,00		790.000,00				
	II	790.000,00		790.000,00				
CAP. 68 Unitatea de Asistența Medico Sociala Aqigea	I	50.000,00		50.000,00				
	II	50.000,00		50.000,00				
56 Proiecte cu finanțare din fonduri externe nerambursabile aferente cadrului financiar 2021-2027	I	132.644,00	-	101.747,00	30.897,00	-	-	-
	II	132.644,00	-	2.523,00	130.121,00	-	-	-
CAP. 66 Dotarea cu echipamente specifice în vederea eficientizării serviciilor medicale acordate pacienților cardiaci critici din cadrul USTACC - Spitalul Clinic Județean de Urgență Sfântul Apostol Andrei Constanța " SMIS 348709	I	132.644,00		101.747,00	30.897,00			
	II	132.644,00		2.523,00	130.121,00			
71 Active nefinanciare	I	6.480.540,00	169.286,00	6.311.254,00	180.000,00	190.000,00	120.000,00	-
	II	6.480.540,00	370,00	6.480.170,00	180.000,00	190.000,00	120.000,00	-
CAP. 51.02. Autorități publice și acțiuni externe	I	1.245.007,00	168.916,00	1.076.091,00	-	-	-	-
	II	1.245.007,00	-	1.245.007,00	-	-	-	-
Centrale termice - 5 buc	I	72.600,00		72.600,00				
	II	72.600,00		72.600,00				
Sistem 2 bariere si 2 parcometre	I	390.000,00		390.000,00				
	II	390.000,00		390.000,00				
Desktop+monitor - 35 buc	I	178.000,00		178.000,00				
	II	178.000,00		178.000,00				
Scanner Epson - 2 buc	I	44.154,00		44.154,00				
	II	44.154,00		44.154,00				
Server AD - 1 buc	I	121.333,00		121.333,00				
	II	121.333,00		121.333,00				
Server de tip SysLog - 1 buc	I	9.021,00		9.021,00				
	II	9.021,00		9.021,00				
Laptop - 10 buc	I	30.990,00		30.990,00				
	II	30.990,00		30.990,00				
Server mail - 1 buc	I	77.440,00		77.440,00				
	II	77.440,00		77.440,00				
Server Tethys - 1 buc	I	96.195,00		96.195,00				
	II	96.195,00		96.195,00				
Licenta 24 Cores - 1 buc	I	2.730,00		2.730,00				
	II	2.730,00		2.730,00				
Echipament Fortigate - 1 buc	I	168.916,00	168.916,00					
	II	168.916,00		168.916,00				
	I	42.300,00		42.300,00				

CAPITOL/ GRUPA/ SURSA	I/II	Valoare totala	EFFECTUATE până la 31.12.2025	PROPUNERI 2026	ESTIMARI 2027	ESTIMARI 2028	ESTIMARI 2029	Estimari anii ulteriori
0	I	2=3+...+9	3	5	6	7	8	9
Licenta CAL	II	42.300,00		42.300,00				
	I	10.600,00		10.600,00				
Licenta Microsoft Office Home and Business 2024	II	10.600,00		10.600,00				
	I	728,00		728,00				
Licenta Windows Server 2025	II	728,00		728,00				
CAP. 60.02 Apărare	I	9.680,00	-	9.680,00	-	-	-	-
	II	9.680,00	-	9.680,00	-	-	-	-
Pompa submersibila - 1 BUC	I	6.050,00		6.050,00				
	II	6.050,00		6.050,00				
Licenta operare program contabilitate - 1 buc	I	3.630,00		3.630,00				
	II	3.630,00		3.630,00				
CAP. 65.02 Invatamant	I	126.813,00	370,00	126.443,00	-	-	-	-
	II	126.813,00	370,00	126.443,00	-	-	-	-
CSEI Maria Montessori - Container depozitare materiale didactice	I	37.000,00		37.000,00				
	II	37.000,00		37.000,00				
CJRAE - imprimante 4 buc	I	78.190,00		78.190,00				
	II	78.190,00		78.190,00				
CAP. 65 Dotarea cu mobilier, materiale didactice si echipamente digitale pentru CSEI Albatros, CSEI Delfinul, CSEI Maria Montessori și Centrul Județean de Resurse și Asistență Educațională Constanța în vederea îmbunătățirii actului educațional	I	11.623,00	370,00	11.253,00				
	II	11.623,00	370,00	11.253,00				
CAP. 65.02 Sanatate	I	69.300,00	-	69.300,00	-	-	-	-
	II	69.300,00	-	69.300,00	-	-	-	-
CAP. 65 Dotarea cu echipamente specifice in vederea digitalizarii Spitalului Clinic Județean Sfântul Apostol Andrei Constanta	I	69.300,00		69.300,00				
	II	69.300,00		69.300,00				
CAP. 67.02 Cultură, recreere, religie Biblioteca Județeană I.N. Roman	I	395.000,00	-	395.000,00	180.000,00	190.000,00	120.000,00	-
	II	395.000,00	-	395.000,00	180.000,00	190.000,00	120.000,00	-
Studiu pentru obținere autorizație la incendiu	I	340.000,00		340.000,00				
	II	340.000,00		340.000,00				
Server pentru stocarea datelor în siguranță	I	24.000,00		24.000,00				
	II	24.000,00		24.000,00				
Sistem CCTV	I	22.000,00		22.000,00				
	II	22.000,00		22.000,00				
Sistem control acces - pontaj electronic	I	9.000,00		9.000,00				
	II	9.000,00		9.000,00				
CAP. 68.02 Asigurări și asistență socială	I	4.634.740,00	-	4.634.740,00	-	-	-	-
	II	4.634.740,00	-	4.634.740,00	-	-	-	-
dotări centre	I	4.634.740,00		4.634.740,00				
	II	4.634.740,00		4.634.740,00				
CAP. 87.02 Alte acțiuni economice	I	-	-	-	-	-	-	-
	II	-	-	-	-	-	-	-
08 Fonduri externe nerambursabile	I	13.830.822,00	5.082.565,00	8.587.557,00	160.700,00	-	-	-
	II	13.830.822,00	2.960.165,00	6.492.956,00	4.377.701,00	-	-	-
56 Proiecte cu finantare din fonduri externe nerambursabile aferente cadrului financiar 2021-2027	I	4.484.926,00	-	4.324.226,00	160.700,00	-	-	-
	II	4.484.926,00	-	107.225,00	4.377.701,00	-	-	-
CAP. 66 Dotarea cu echipamente specifice în vederea eficientizării serviciilor medicale acordate pacienților cardiaci critici din cadrul USTACC - Spitalul Clinic Județean de Urgență Sfântul Apostol Andrei Constanța " SMIS 348709	I	4.484.926,00		4.324.226,00	160.700,00			
	II	4.484.926,00		107.225,00	4.377.701,00			
60 Proiecte cu finantare din sumele reprezentand asistenta financiara nerambursabila aferenta PNRR	I	9.240.533,00	4.980.751,00	4.259.782,00	-	-	-	-
	II	9.240.533,00	2.860.315,00	6.380.218,00	-	-	-	-
CAP. 65 Dotarea cu mobilier, materiale didactice si echipamente digitale pentru CSEI Albatros, CSEI Delfinul, CSEI Maria Montessori și Centrul Județean de Resurse	I	3.376.879,00	2.667.765,00	709.114,00				
	II	3.376.879,00	2.461.959,00	914.920,00				
CAP. 66 Dotarea cu echipamente specifice in vederea- digitalizarii Spitalului Clinic Județean Sfântul Apostol Andrei Constanta	I	5.863.654,00	2.312.986,00	3.550.668,00				
	II	5.863.654,00	398.356,00	5.465.298,00				
61 Proiecte cu finantare din sumele aferente componentei de imprumut a PNRR	I	105.363,00	101.814,00	3.549,00	-	-	-	-
	II	105.363,00	99.850,00	5.513,00	-	-	-	-

CAPITOL/ GRUPA/ SURSA	I/II	Valoare totala	EFFECTUATE până la 31.12.2025	PROPUNERI 2026	ESTIMARI 2027	ESTIMARI 2028	ESTIMARI 2029	Estimari anii ulteriori
0	I	2=3+...+9	3	5	6	7	8	9
Dotarea cu mobilier, materiale didactice si echipamente digitale pentru CSEI Albatros, CSEI Delfinul, CSEI Maria Montessori și Centrul Județean de Resurse și	I	105.363,00	101.814,00	3.549,00				
	II	105.363,00	99.850,00	5.513,00				
80 Alte surse (subventie buget de stat pentru susținerea programelor)	I	685.930,00	-	661.352,00	24.578,00	-	-	-
	II	685.930,00	-	16.399,00	669.531,00	-	-	-
56 Proiecte cu finanțare din fonduri externe nerambursabile aferente cadrului financiar 2021-2027	I	685.930,00	-	661.352,00	24.578,00	-	-	-
	II	685.930,00	-	16.399,00	669.531,00	-	-	-
CAP. 66 Dotarea cu echipamente specifice în vederea eficientizării serviciilor medicale acordate pacienților cardiaci critici din cadrul USTACC - Spitalul Clinic	I	685.930,00		661.352,00	24.578,00			
	II	685.930,00		16.399,00	669.531,00			
c. cheltuieli aferente studiilor de fezabilitate si alte studii								
TOTAL GENERAL								
1. Total surse de finanțare	I	41.798.272,00	464.218,00	17.304.833,00	1.564.200,00	2.058.859,00	149.390,00	20.256.772,00
	II	41.798.272,00	147.087,00	17.621.964,00	1.564.200,00	2.058.859,00	149.390,00	20.256.772,00
02 Buget local din care:	I	36.723.168,00	405.343,00	15.970.833,00	37.200,00	49.586,00	3.434,00	20.256.772,00
	II	36.723.168,00	88.212,00	16.287.964,00	37.200,00	49.586,00	3.434,00	20.256.772,00
56 Programe finanțate din Fondul Social European Plus (FSE+), aferente cadrului financiar 2021-2027	I	122.880,00	-	32.660,00	37.200,00	49.586,00	3.434,00	-
	II	122.880,00	-	32.660,00	37.200,00	49.586,00	3.434,00	-
CAP. 68.02 Asigurări și asistență socială	I	122.880,00		32.660,00	37.200,00	49.586,00	3.434,00	
	II	122.880,00		32.660,00	37.200,00	49.586,00	3.434,00	
71 Active nefinanciare	I	36.600.288,00	405.343,00	15.938.173,00	-	-	-	20.256.772,00
	II	36.600.288,00	88.212,00	16.255.304,00	-	-	-	20.256.772,00
CAP. 51.02. Autorități publice și acțiuni externe	I	790.000,00	-	790.000,00	-	-	-	-
	II	790.000,00	-	790.000,00	-	-	-	-
Elaborare DALI pentru obiectivul de investiții Reabilitare și consolidare Pavilion Expozitional	I	790.000,00		790.000,00				
	II	790.000,00		790.000,00				
CAP. 65.02. Învățământ	I	338.195,00	-	338.195,00	-	-	-	-
	II	338.195,00	-	338.195,00	-	-	-	-
Extinderea Centrului Scolar pentru Educație Incluzivă Albatros	I	338.195,00		338.195,00				
	II	338.195,00		338.195,00				
CAP. 66.02 Sănătate	I	29.168.730,00	214.845,00	8.697.113,00	-	-	-	20.256.772,00
	II	29.168.730,00	36.562,00	8.875.396,00	-	-	-	20.256.772,00
Consolidare, reabilitare si modernizare imobil Corp C2 Eforie Sud	I	1.981.445,00	178.545,00	1.802.900,00				
	II	1.981.445,00	262,00	1.981.183,00				
Servicii de proiectare faza SF si DALI Extinderea si modernizarea capacității SCJU prin înființarea UPU si Ambulatoriu Stomatologic, precum și prin înființarea unui Centru de diagnostic si tratament al afecțiunilor oncologice, neurologice si cardiologice, Proiect " Înființarea unui Centru de diagnostic si tratament al afecțiunilor oncologice, neurologice si cardiologice	I	18.420.872,00	18.150,00	4.095.827,00				14.306.895,00
	II	18.420.872,00	18.150,00	4.095.827,00				14.306.895,00
Servicii de proiectare faza SF si DALI Extinderea si modernizarea capacității SCJU prin înființarea UPU si Ambulatoriu Stomatologic, precum și prin înființarea unui Centru de diagnostic si tratament al afecțiunilor oncologice, neurologice si cardiologice, Proiect " Înființarea Unitatii de primiri urgente si ambulatoriu stomatologie	I	7.604.858,00	18.150,00	1.636.831,00				5.949.877,00
	II	7.604.858,00	18.150,00	1.636.831,00				5.949.877,00
Servicii de proiectare, asistenta tehnica din partea proiectantului si servicii de verificare tehnica a documentatiei Centrul de acordare a serviciilor necesare	I	338.800,00		338.800,00				
	II	338.800,00		338.800,00				
Centrul de acordare a serviciilor necesare prevenirii și tratării adicțiilor - Băneasa	I	125.719,00		125.719,00				
	II	125.719,00		125.719,00				
Amenajare peisagistica aferenta SCJU	I	232.357,00		232.357,00				
	II	232.357,00		232.357,00				
Reabilitare Dispensar Policlinica cu plata	I	343.679,00		343.679,00				
	II	343.679,00		343.679,00				
Sectia exterioara a SCJU Sf. Apostol Andrei Constanta - Secția Psihiatrie - avize/acorduri	I	36.300,00		36.300,00				
	II	36.300,00		36.300,00				
Reabilitare clădiri din cadrul Spitalului Clinic de Pneumoftiziologie - avize/acorduri	I	48.400,00		48.400,00				
	II	48.400,00		48.400,00				

CAPITOL/ GRUPA/ SURSA	I/II	Valoare totala	EFFECTUATE până la 31.12.2025	PROPUNERI 2026	ESTIMARI 2027	ESTIMARI 2028	ESTIMARI 2029	Estimari anii ulteriori
0	I	2=3+...+9	3	5	6	7	8	9
Sectia exterioara a SCJU Sf. Apostol Andrei Constanta - Sectia Agigea - TBC - Osteoarticular - avize/acorduri	I	36.300,00		36.300,00				
	II	36.300,00		36.300,00				
CAP. 67.02 Cultură, recreere, religie	I	2.765.514,00	185.948,00	2.579.566,00	-	-	-	-
	II	2.765.514,00	47.100,00	2.718.414,00	-	-	-	-
Conservare, protejare și punere în valoare Biodiversității în cadrul Complexului Muzeal de Științe ale Naturii Constanta - faza SF/verificare tehnica/avize	I	1.336.748,00	138.848,00	1.197.900,00				
	II	1.336.748,00		1.336.748,00				
Reabilitarea, modernizarea și dotarea Teatrul de Vară Soveja - faza DALI/PT+DDE/asistența tehnică/avize	I	652.190,00		652.190,00				
	II	652.190,00		652.190,00				
Servicii de proiectare faza DALI - Consolidare și reabilitare Acvariu Constanta	I	333.770,00	47.000,00	286.770,00				
	II	333.770,00	47.000,00	286.770,00				
Reabilitare Complex Muzeal Adamclisi - avize/acorduri	I	442.806,00	100,00	442.706,00				
	II	442.806,00	100,00	442.706,00				
CAP. 68.02 Asigurări și asistență socială	I	778.696,00	200,00	778.496,00	-	-	-	-
	II	778.696,00	200,00	778.496,00	-	-	-	-
DGASPC conform programului	I	400.000,00		400.000,00				
	II	400.000,00		400.000,00				
Reabilitare energetică a clădirii DGASPC din str. Decebal - avize și acorduri	I	222.617,00	100,00	222.517,00				
	II	222.617,00	100,00	222.517,00				
Reabilitare energetică a clădirii DGASPC din str. Ciprian Porumbescu - avize și acorduri	I	156.079,00	100,00	155.979,00				
	II	156.079,00	100,00	155.979,00				
CAP. 74.02 Protecția Mediului	I	-	-	-	-	-	-	-
	II	-	-	-	-	-	-	-
	I	-						
	II	-						
CAP. 83.02 Agricultură, silvicultură, piscicultură și vânătoare	I	-	-	-	-	-	-	-
	II	-	-	-	-	-	-	-
	I	-						
	II	-						
CAP. 84.02 Transporturi	I	2.421.563,00	4.350,00	2.417.213,00	-	-	-	-
	II	2.421.563,00	4.350,00	2.417.213,00	-	-	-	-
Redimensionare podeț tubular situat pe DJ 392 localitatea Plopeni km 38+700	I	113.043,00	4.350,00	108.693,00				
	II	113.043,00	4.350,00	108.693,00				
Modernizare DJ 226C - intersectia DJ 226 - Năvodari-Lumina-Ovidiu DN 22/DN 2A	I	150.000,00		150.000,00				
	II	150.000,00		150.000,00				
Reabilitare și modernizare drum județean DJ 225 Gherghina - Târgușor	I	550.000,00		550.000,00				
	II	550.000,00		550.000,00				

CAPITOL/ GRUPA/ SURSA	I/II	Valoare totala	EFFECTUATE până la 31.12.2025	PROPUNERI 2026	ESTIMARI 2027	ESTIMARI 2028	ESTIMARI 2029	Estimari anii ulteriori
0	I	2=3+...+9	3	5	6	7	8	9
Modernizare DJ 392 Pecineaga-Amzacea L = 11,18KM	I	500.000,00		500.000,00				
	II	500.000,00		500.000,00				
Modernizare DJ224, tronson intersectia DC63- Baltagesti -5,235 km - elaborarea servicii de proiectare SF/DALI, DTAC, PTE si asistenta tehnica	I	216.100,00		216.100,00				
	II	216.100,00		216.100,00				
Servicii de proiectare faza DALI - Consolidarea, stabilizarea terenului din zona KM 5+900 a DJ222F	I	394.400,00		394.400,00				
	II	394.400,00		394.400,00				
Reabilitare drum judetean DJ224 - Medgidia - Tortomanu - Silistea - Bif. DC 63 (Tepes Voda) km 0+000 - 21+585 - REST DE EXECUTAT	I	420.699,00		420.699,00				
	II	420.699,00		420.699,00				
Modernizare DJ391 Tuzla - Biruinta SF declansare procedura expropriere	I	27.584,00		27.584,00				
	II	27.584,00		27.584,00				
Modernizare DJ393 Techirghiol - Arsa SF declansare procedura expropriere	I	49.737,00		49.737,00				
	II	49.737,00		49.737,00				
CAP. 87.02 Alte actiuni economice	I	337.590,00	-	337.590,00	-	-	-	-
	II	337.590,00	-	337.590,00	-	-	-	-
Amenajare expozitie tematica de divertisment si agrement	I	337.590,00		337.590,00				
	II	337.590,00		337.590,00				
08 Fonduri externe nerambursabile	I	5.075.104,00	58.875,00	1.334.000,00	1.527.000,00	2.009.273,00	145.956,00	-
	II	5.075.104,00	58.875,00	1.334.000,00	1.527.000,00	2.009.273,00	145.956,00	-
56 Programe finantate din Fondul Social European Plus (FSE+), aferente cadrelui financiar 2021-2027	I	5.075.104,00	58.875,00	1.334.000,00	1.527.000,00	2.009.273,00	145.956,00	-
	II	5.075.104,00	58.875,00	1.334.000,00	1.527.000,00	2.009.273,00	145.956,00	-
CAP. 68.02 Asigurări și asistență socială	I	5.075.104,00	58.875,00	1.334.000,00	1.527.000,00	2.009.273,00	145.956,00	
	II	5.075.104,00	58.875,00	1.334.000,00	1.527.000,00	2.009.273,00	145.956,00	
80 Alte surse (subventie buget de stat pentru susținerea programelor)	I	1.015.216,00	10.390,00	266.340,00	295.800,00	420.386,00	22.300,00	-
	II	1.015.216,00	10.390,00	266.340,00	295.800,00	420.386,00	22.300,00	-
56 Programe finantate din Fondul Social European Plus (FSE+), aferente cadrelui financiar 2021-2027	I	1.015.216,00	10.390,00	266.340,00	295.800,00	420.386,00	22.300,00	-
	II	1.015.216,00	10.390,00	266.340,00	295.800,00	420.386,00	22.300,00	-
CAP. 68.02 Asigurări și asistență socială	I	1.015.216,00	10.390,00	266.340,00	295.800,00	420.386,00	22.300,00	
	II	1.015.216,00	10.390,00	266.340,00	295.800,00	420.386,00	22.300,00	
d. cheltuieli privind consolidările								
TOTAL GENERAL								
1. Total surse de finanțare	I	-	-	-	-	-	-	-
	II	-	-	-	-	-	-	-
02 Buget local	I	-	-	-	-	-	-	-
din care:	II	-	-	-	-	-	-	-
71 Active nefinanciare	I	-	-	-	-	-	-	-
	II	-	-	-	-	-	-	-
e. alte cheltuieli asimilate investițiilor								
TOTAL GENERAL								
1. Total surse de finanțare	I	19.270.490,00	-	19.270.490,00	-	-	-	-
	II	19.270.490,00	-	19.270.490,00	-	-	-	-
02 Buget local	I	11.270.690,00	-	11.270.690,00	-	-	-	-
din care:	II	11.270.690,00	-	11.270.690,00	-	-	-	-
55 Transferuri interne	I	11.070.690,00	-	11.070.690,00	-	-	-	-
	II	11.070.690,00	-	11.070.690,00	-	-	-	-
CAP. 61 Transferuri din bugetul local către asociațiile de dezvoltare intercomunitară	I	25.000,00		25.000,00				
	II	25.000,00		25.000,00				
CAP. 70 Programe de dezvoltare	I	1.469.500,00		1.469.500,00				
	II	1.469.500,00		1.469.500,00				
CAP. 70 Transferuri din bugetul local către asociațiile de dezvoltare intercomunitară	I	600.000,00		600.000,00				
	II	600.000,00		600.000,00				
CAP. 74 Transferuri din bugetul local către asociațiile de dezvoltare intercomunitară	I	4.487.550,00		4.487.550,00				
	II	4.487.550,00		4.487.550,00				
CAP. 80 Transferuri din bugetul local către asociațiile de dezvoltare intercomunitară	I	3.014.420,00		3.014.420,00				
	II	3.014.420,00		3.014.420,00				

CAPITOL/ GRUPA/ SURSA	I/II	Valoare totala	EFFECTUATE până la 31.12.2025	PROPUNERI 2026	ESTIMARI 2027	ESTIMARI 2028	ESTIMARI 2029	Estimari anii ulteriori
0	I	2=3+...+9	3	5	6	7	8	9
CAP. 84 Programe de dezvoltare PNI Anghel Saligny prin ADDJC	I	1.474.220,00		1.474.220,00				
	II	1.474.220,00		1.474.220,00				
71 Active nefinanciare	I	-	-	-	-	-	-	-
	II	-	-	-	-	-	-	-
CAP. 70.02 Locuințe, servicii și dezvoltare publică	I							
	II							
72 Active financiare	I	200.000,00	-	200.000,00	-	-	-	-
	II	200.000,00	-	200.000,00	-	-	-	-
Aport capital social infiintare societate comerciala domeniul paza si protectie	I	200.000,00		200.000,00				
	II	200.000,00		200.000,00				
80 Alte surse (subventie buget de stat pentru susținerea programelor)	I	7.999.800,00	-	7.999.800,00	-	-	-	-
	II	7.999.800,00	-	7.999.800,00	-	-	-	-
51 Transferuri de capital	I	7.999.800,00	-	7.999.800,00	-	-	-	-
	II	7.999.800,00	-	7.999.800,00	-	-	-	-
CAP. 51.02 PUG UAT-uri	I	7.999.800,00		7.999.800,00				
	II	7.999.800,00		7.999.800,00				

NOTA: Reprezinta sinteza fiselor obiectivelor/proiectelor/categoriilor de investitii

ORDONATOR PRINCIPAL DE CREDITE
PRESEDINTELE CONSILIULUI JUDETEAN CONSTANTA
Florin Mitroi

Director General DGEF,
Emilia-Georgeta Tuțui

Șef Serviciu Buget,
Veronica Ciocanu

SINTEZA
proiectelor finanțate din fonduri externe nerambursabile în perioada de programare 2026 - 2029 derulate la nivelul CJC Constanta

	Cod	Valoare totală finanțare	Realizări cumulate 2025	Propuneri 2026	Estimări 2027	Estimări 2028	Estimări 2029	Ani ulteriori
		1	2	3	4	5	6	7
Programe din Fondul European de Dezvoltare Regională FEDR (2021 - 2027) și proiecte fazate din 2014 - 2020	56.48							
I. Credite de angajament		428.679.037,00	180.308.388,00	144.635.563,00	59.577.568,00	8.663.698,00	739.809,00	34.754.011,00
II. Credite bugetare		428.679.037,00	32.944.159,00	144.740.431,00	170.387.040,00	20.009.610,00	6.926.172,00	53.671.625,00
din care :								
Finanțare națională	56.48.01							
I. Credite de angajament		44.457.991,00	21.952.968,00	16.828.792,00	2.683.055,00	599.863,00	29.144,00	2.364.169,00
II. Credite bugetare		44.457.991,00	2.823.514,00	18.734.816,00	18.095.453,00	1.621.132,00	786.299,00	2.396.777,00
Finanțare externă nerambursabilă	56.48.02							
I. Credite de angajament		304.283.831,00	143.538.619,00	120.857.139,00	18.522.941,00	4.631.083,00	208.619,00	16.525.430,00
II. Credite bugetare		304.283.831,00	18.461.403,00	122.958.225,00	128.103.463,00	12.344.742,00	5.677.317,00	16.738.681,00
Cheltuieli neeligibile	56.48.03							
I. Credite de angajament		79.937.215,00	14.816.801,00	6.949.632,00	38.371.572,00	3.432.752,00	502.046,00	15.864.412,00
II. Credite bugetare		79.937.215,00	11.659.242,00	3.047.390,00	24.188.124,00	6.043.736,00	462.556,00	34.536.167,00
din acestea :								
Restaurarea, conservarea, amenajarea și valorificarea cultural turistică a Cetății Carsium - SMIS 328201								
I. Credite de angajament		10.843.738,00	10.843.738,00	-	-	-	-	-
II. Credite bugetare		10.843.738,00	10.842.407,00	1.331,00	-	-	-	-
din care :								
Finanțare națională	56.48.01							
I. Credite de angajament		768.032,00	768.032,00	-	-	-	-	-
II. Credite bugetare		768.032,00	767.859,00	173,00	-	-	-	-
Finanțare externă nerambursabilă	56.48.02							
I. Credite de angajament		5.021.748,00	5.021.748,00	-	-	-	-	-
II. Credite bugetare		5.021.748,00	5.020.617,00	1.131,00	-	-	-	-
Cheltuieli neeligibile	56.48.03							
I. Credite de angajament		5.053.958,00	5.053.958,00	-	-	-	-	-
II. Credite bugetare		5.053.958,00	5.053.931,00	27,00	-	-	-	-
Restaurarea, conservarea, amenajarea și punerea în valoare a Edificiului Roman cu Mozaic - SMIS 328182								
I. Credite de angajament		11.847.571,00	11.847.571,00	-	-	-	-	-
II. Credite bugetare		11.847.571,00	11.802.814,00	44.757,00	-	-	-	-
din care :								
Finanțare națională	56.48.01							
I. Credite de angajament		869.491,00	869.491,00	-	-	-	-	-
II. Credite bugetare		869.491,00	866.811,00	2.680,00	-	-	-	-
Finanțare externă nerambursabilă	56.48.02							
I. Credite de angajament		5.685.132,00	5.685.132,00	-	-	-	-	-
II. Credite bugetare		5.685.132,00	5.667.622,00	17.510,00	-	-	-	-
Cheltuieli neeligibile	56.48.03							
I. Credite de angajament		5.292.948,00	5.292.948,00	-	-	-	-	-
II. Credite bugetare		5.292.948,00	5.268.381,00	24.567,00	-	-	-	-
Reabilitarea Muzeului de Istorie Națională și Arheologie Constanța - SMIS 331703								
I. Credite de angajament		68.804.545,00	46.137.880,00	11.862.437,00	10.804.228,00	-	-	-
II. Credite bugetare		68.804.545,00	1.198.623,00	38.820.794,00	28.785.128,00	-	-	-
din care :								
Finanțare națională	56.48.01							
I. Credite de angajament		8.944.591,00	5.997.924,00	1.542.117,00	1.404.550,00	-	-	-
II. Credite bugetare		8.944.591,00	155.821,00	5.046.703,00	3.742.067,00	-	-	-
Finanțare externă nerambursabilă	56.48.02							
I. Credite de angajament		58.483.862,00	39.217.198,00	10.083.071,00	9.183.593,00	-	-	-
II. Credite bugetare		58.483.862,00	1.018.830,00	32.997.675,00	24.467.357,00	-	-	-
Cheltuieli neeligibile	56.48.03							
I. Credite de angajament		1.376.092,00	922.758,00	237.249,00	216.085,00	-	-	-
II. Credite bugetare		1.376.092,00	23.972,00	776.416,00	575.704,00	-	-	-

Reabilitarea, modernizarea și dotarea Palatului Administrativ Constanța - eficiență SMIS 305102								
I. Credite de angajament		59.746.142,00	1.326.324,00	41.540.025,00	6.862.698,00	2.328.740,00		7.040.646,00
II. Credite bugetare		59.746.142,00	1.109.134,00	1.296.185,00	37.721.875,00	8.387.705,00		7.040.646,00
din care :								
Finanțare națională	56.48.01							
I. Credite de angajament		5.871.956,00	147.672,00	5.087.883,00	378.000,00	238.467,00	19.934,00	
II. Credite bugetare		5.871.956,00	144.187,00	160.952,00	4.322.333,00	731.509,00	512.975,00	
Finanțare externă nerambursabilă	56.48.02							
I. Credite de angajament		38.393.558,00	965.530,00	33.266.929,00	2.471.553,00	1.559.212,00	130.334,00	
II. Credite bugetare		38.393.558,00	942.764,00	1.052.379,00	28.261.405,00	4.782.943,00	3.354.067,00	
Cheltuieli neeligibile	56.48.03							
I. Credite de angajament		15.480.628,00	213.122,00	3.185.213,00	4.013.145,00	531.061,00	497.441,00	7.040.646,00
II. Credite bugetare		15.480.628,00	22.183,00	82.854,00	5.138.137,00	2.873.253,00	323.555,00	7.040.646,00
Reabilitarea, modernizarea și dotarea Palatului Administrativ Constanța - consolidare SMIS 321120								
I. Credite de angajament		82.994.794,00	-	55.222.958,00	7.716.462,00	6.334.958,00	92.100,00	13.628.316,00
II. Credite bugetare		82.994.794,00	-	2.353.490,00	52.655.508,00	11.621.905,00	2.735.575,00	13.628.316,00
din care :								
Finanțare națională	56.48.01							
I. Credite de angajament		6.931.791,00		5.517.473,00	499.547,00	361.396,00	9.210,00	544.165,00
II. Credite bugetare		6.931.791,00		235.204,00	4.989.475,00	889.623,00	273.324,00	544.165,00
Finanțare externă nerambursabilă	56.48.02							
I. Credite de angajament		58.920.222,00		46.898.518,00	4.246.149,00	3.071.871,00	78.285,00	4.625.399,00
II. Credite bugetare		58.920.222,00		1.999.237,00	42.410.537,00	7.561.799,00	2.323.250,00	4.625.399,00
Cheltuieli neeligibile	56.48.03							
I. Credite de angajament		17.142.781,00		2.806.967,00	2.970.766,00	2.901.691,00	4.605,00	8.458.752,00
II. Credite bugetare		17.142.781,00		119.049,00	5.255.496,00	3.170.483,00	139.001,00	8.458.752,00
Reabilitarea și modernizarea drumurilor județene DJ226A Tronsonul DN22/Tariverde - Cogealac și DJ226B Tronsonul Cogealac - Grădina - DN2A/Crucea SMIS 305544								
I. Credite de angajament		189.138.747,00	110.152.875,00	30.922.818,00	33.978.005,00	-		14.085.049,00
II. Credite bugetare		189.138.747,00	7.991.181,00	102.097.727,00	46.047.176,00	-		33.002.663,00
din care :								
Finanțare națională	56.48.01							
I. Credite de angajament		20.386.200,00	14.169.849,00	4.019.967,00	376.380,00			1.820.004,00
II. Credite bugetare		20.386.200,00	888.836,00	13.272.705,00	4.372.047,00			1.852.612,00
Finanțare externă nerambursabilă	56.48.02							
I. Credite de angajament		133.294.383,00	92.649.011,00	26.284.395,00	2.460.946,00			11.900.031,00
II. Credite bugetare		133.294.383,00	5.811.570,00	86.783.068,00	28.586.463,00			12.113.282,00
Cheltuieli neeligibile	56.48.03							
I. Credite de angajament		35.458.164,00	3.334.015,00	618.456,00	31.140.679,00			365.014,00
II. Credite bugetare		35.458.164,00	1.290.775,00	2.041.954,00	13.088.666,00			19.036.769,00
Dotarea cu echipamente specifice în vederea eficientizării serviciilor medicale acordate pacienților cardiaci critici din cadrul USTACC - Spitalul Clinic Județean de Urgență Sfântul Apostol Andrei Constanța " SMIS 348709								
I. Credite de angajament		5.303.500,00	-	5.087.325,00	216.175,00	-		-
II. Credite bugetare		5.303.500,00	-	126.147,00	5.177.353,00	-		-
din care :								
Finanțare națională	56.48.01							
I. Credite de angajament		685.930,00		661.352,00	24.578,00			
II. Credite bugetare		685.930,00		16.399,00	669.531,00			
Finanțare externă nerambursabilă	56.48.02							
I. Credite de angajament		4.484.926,00		4.324.226,00	160.700,00			
II. Credite bugetare		4.484.926,00		107.225,00	4.377.701,00			
Cheltuieli neeligibile	56.48.03							
I. Credite de angajament		132.644,00		101.747,00	30.897,00			
II. Credite bugetare		132.644,00		2.523,00	130.121,00			
PROIECTE CU FINANȚARE DIN SUMELE REPREZENTÂND ASISTENȚA FINANCIARĂ NERAMBURSABILĂ AFERENTĂ PNRR	60.01							
I. Credite de angajament		9.309.833,00	4.980.751,00	4.329.082,00	-	-	-	-
II. Credite bugetare		9.309.833,00	2.860.315,00	6.449.518,00	-	-	-	-
din care :								
Fonduri europene nerambursabile								
I. Credite de angajament		7.765.153,00	4.152.030,00	3.613.123,00	-	-	-	-
II. Credite bugetare		7.765.153,00	2.399.604,00	5.365.549,00	-	-	-	-
Finanțare națională								
I. Credite de angajament		-	-	-	-	-	-	-
II. Credite bugetare		-	-	-	-	-	-	-

Finanțare buget local								
I. Credite de angajament		69.300,00	-	69.300,00	-	-	-	-
II. Credite bugetare		69.300,00	-	69.300,00	-	-	-	-
Sume aferente TVA								
I. Credite de angajament		1.475.380,00	828.721,00	646.659,00	-	-	-	-
II. Credite bugetare		1.475.380,00	460.711,00	1.014.669,00	-	-	-	-
Dotarea cu mobilier, materiale didactice si echipamente digitale pentru CSEI Albatros, CSEI Delfinul, CSEI Maria Montessori și Centrul Județean de Resurse și Asistență Educațională Constanța în vederea îmbunătățirii actului educațional								
I. Credite de angajament		3.376.879,00	2.667.765,00	709.114,00	-	-	-	-
II. Credite bugetare		3.376.879,00	2.461.959,00	914.920,00	-	-	-	-
din care :								
Fonduri europene nerambursabile	60.01.01							
I. Credite de angajament		2.837.713,00	2.234.938,00	602.775,00				
II. Credite bugetare		2.837.713,00	2.064.851,00	772.862,00				
Finanțare publică națională	60.01.02							
I. Credite de angajament		-						
II. Credite bugetare		-						
Sume aferente TVA	60.01.03							
I. Credite de angajament		539.166,00	432.827,00	106.339,00				
II. Credite bugetare		539.166,00	397.108,00	142.058,00				
Dotarea cu echipamente specifice in vederea digitalizarii Spitalului Clinic Judetean Sfantul Apostol Andrei Constanta								
I. Credite de angajament		5.932.954,00	2.312.986,00	3.619.968,00	-	-	-	-
II. Credite bugetare		5.932.954,00	398.356,00	5.534.598,00	-	-	-	-
din care :								
Fonduri europene nerambursabile	60.01.01							
I. Credite de angajament		4.927.440,00	1.917.092,00	3.010.348,00				
II. Credite bugetare		4.927.440,00	334.753,00	4.592.687,00				
Finanțare publică națională	60.01.02							
I. Credite de angajament		-	-					
II. Credite bugetare		-						
Finanțare buget local	71.01.30							
I. Credite de angajament		69.300,00		69.300,00				
II. Credite bugetare		69.300,00		69.300,00				
Sume aferente TVA	60.01.03							
I. Credite de angajament		936.214,00	395.894,00	540.320,00				
II. Credite bugetare		936.214,00	63.603,00	872.611,00				

PROIECTE CU FINANȚARE DIN SUMELE AFERENTE COMPONENTEI DE IMPRUMUT PNRR								
I. Credite de angajament	61.01	958.191.301,00	482.766.583,00	475.424.718,00	-	-	-	-
II. Credite bugetare		958.191.301,00	92.898.831,00	865.292.470,00	-	-	-	-
din care :								
Fonduri din imprumut rambursabil								
I. Credite de angajament		692.761.350,00	389.448.234,00	303.313.116,00	-	-	-	-
II. Credite bugetare		692.761.350,00	68.469.592,00	624.291.758,00	-	-	-	-
Finanțare publică națională								
I. Credite de angajament		121.712.659,00	12.673.350,00	109.039.309,00	-	-	-	-
II. Credite bugetare		121.712.659,00	11.166.829,00	110.545.830,00	-	-	-	-
Finanțare buget local								
I. Credite de angajament		259.922.494,00	25.403.779,00	36.628.968,00	-	-	-	197.889.747,00
II. Credite bugetare		259.922.494,00	4.884.640,00	42.148.107,00	15.000.000,00	-	-	197.889.747,00
Sume aferente TVA								
I. Credite de angajament		143.717.292,00	80.644.999,00	63.072.293,00	-	-	-	-
II. Credite bugetare		143.717.292,00	13.262.410,00	130.454.882,00	-	-	-	-
Dotarea cu mobilier, materiale didactice si echipamente digitale pentru CSEI Albatros, CSEI Delfinul, CSEI Maria Montessori și Centrul Județean de Resurse și Asistență Educațională Constanța în vederea îmbunătățirii actului educațional								
I. Credite de angajament		116.986,00	102.184,00	14.802,00	-	-	-	-
II. Credite bugetare		116.986,00	100.220,00	16.766,00	-	-	-	-
din care :								
Fonduri din imprumut rambursabil								
I. Credite de angajament	61.01.01	88.540,00	85.531,00	3.009,00				
II. Credite bugetare		88.540,00	83.908,00	4.632,00				
Finanțare publică națională								
I. Credite de angajament	61.01.02	-						
II. Credite bugetare		-						
Finanțare buget local								
I. Credite de angajament	71.01.30	11.623,00	370,00	11.253,00				
II. Credite bugetare		11.623,00	370,00	11.253,00				
Sume aferente TVA								
I. Credite de angajament	61.01.03	16.823,00	16.283,00	540,00				
II. Credite bugetare		16.823,00	15.942,00	881,00				
Construire Corp nou - Departament " Sanatatea mamei si copilului " Spitalul Clinic Judetean de Urgenta Sf. Apostol Andrei Constanța								
I. Credite de angajament		1.217.996.809,00	508.068.178,00	512.038.884,00	-	-	-	197.889.747,00
II. Credite bugetare		1.217.996.809,00	97.683.251,00	907.423.811,00	15.000.000,00	-	-	197.889.747,00
din care :								
Fonduri europene nerambursabile								
I. Credite de angajament	61.01.01	692.672.810,00	389.362.703,00	303.310.107,00				
II. Credite bugetare		692.672.810,00	68.385.684,00	624.287.126,00				
Finanțare publică națională								
I. Credite de angajament	61.01.02	121.712.659,00	12.673.350,00	109.039.309,00				
II. Credite bugetare		121.712.659,00	11.166.829,00	110.545.830,00				
Finanțare buget local								
I. Credite de angajament	71.01.01	259.910.871,00	25.403.409,00	36.617.715,00				197.889.747,00
II. Credite bugetare		259.910.871,00	4.884.270,00	42.136.854,00	15.000.000,00			197.889.747,00
Sume aferente TVA								
I. Credite de angajament	61.01.03	143.700.469,00	80.628.716,00	63.071.753,00				
II. Credite bugetare		143.700.469,00	13.246.468,00	130.454.001,00				

ORDONATOR PRINCIPAL DE CREDITE
PRESEDINTELE CONSILIULUI JUDEȚEAN CONSTANȚA
Florin Miloi

Director General UOCF,
Emilia-Georgeta Tutu

Șef Serviciu Venituri, Buget, Evidența Bugetară
Veronica Cîrcu

JUDEȚUL : CONSTANȚA

Unitatea/subdiviziunea administrativ - teritorială: Consiliul Județean Constanța

Formular:

Anexa 6 la PHCF 100/29.03.2024

Raportul privind rezultatele etichetării cheltuielilor bugetare, detaliat pe capitole și surse de finanțare

- lei -

Nr. crt. / Capitol bugetare	Denumire capitol - obiectiv - etichetare	Valoare an curent	surse de finanțare								Etichetare aplicată	Justificare sintetică / observații
			Buget local (02A)	%	Credite externe (06B)	%	Credite interne (07C)	%	Buget FEN (08D)	%		
I.	TOTAL Cheltuieli investiții	1.145.759.135	1.145.759.135	100,00	0	0,00	0	0,00	0	0,00	Total general	Totalul cheltuielilor de investiții analizate și etichetate conform OUG nr. 75/2024 și HG nr. 1074/2024.
	- verde	923.648.044	923.648.044	100,00	0	0,00					a) cheltuială verde/favorabilă	
	- maro	0	0	0,00	0	0,00					b) cheltuială maro/nefavorabilă	
	- mixt	213.631.268	213.631.268	100,00	0	0,00					d) cheltuială mixtă	
	- neutru	7.234.816	7.234.816	100,00	0	0,00					c) cheltuială neutră	
	- neetichetat	1.671.902	1.245.007	100,00	0	0,00					cheltuială neetichetată	
51.XX	Total Autoritati publice si actiuni externe:	8.012.741	8.012.741	100,00	0	0,00					Total capitol	Total calculat pe baza încadrărilor aplicate la nivelul proiectelor/măsurilor din capitol.
	- verde	1.296.185	1.296.185	100,00							a) cheltuială verde/favorabilă	
	- maro										b) cheltuială maro/nefavorabilă	
	- mixt	5.471.549	5.471.549	100,00							d) cheltuială mixtă	
	- neutru										c) cheltuială neutră	
	- neetichetat	1.245.007	1.245.007	100,00							cheltuială neetichetată	
1.	Reabilitare, modernizare și dotare Palat Administrativ Constanța- eficiență energetică	1.296.186	1.296.185	100,00	0						a) cheltuială verde/favorabilă	Măsura/proiectul contribuie favorabil la obiectivele de mediu, inclusiv prin eficiență energetică, infrastructură publică sustenabilă, digitalizare sau respectarea principiului DNSH pentru finanțările europene.
2.	Reabilitarea imobilului Clădire – Filiala I Constanța, situat în municipiul Constanța, strada Izvor nr.23	2.328.059	2.328.059	100,00	0						d) cheltuială mixtă	Măsura are componente de investiții publice și poate genera efecte indirecte favorabile asupra mediului; impactul final se poate reevalua după implementare, inclusiv în funcție de soluțiile tehnice adoptate.
3	Reabilitare, modernizare și dotare Palat Administrativ Constanța - consolidare	2.353.490	2.353.490	100,00	0						d) cheltuială mixtă	Măsura are componente de investiții publice și poate genera efecte indirecte favorabile asupra mediului; impactul final se poate reevalua după implementare, inclusiv în funcție de soluțiile tehnice adoptate.
4	Reabilitare si consolidare Pavilion Expozițional Constanța situat în B-dul Mamaia, nr. 331A	790.000	790.000	100,00	0						d) cheltuială mixtă	Măsura are componente de investiții publice și poate genera efecte indirecte favorabile asupra mediului; impactul final se poate reevalua după implementare, inclusiv în funcție de soluțiile tehnice adoptate.
5	Dotari neetichetat	1.245.007	1.245.007	100,00	0						cheltuială neetichetată	Cheltuială fără informații suficiente pentru acordarea unei etichete de mediu la acest moment; poate fi reevaluată după clarificarea obiectului achiziției/implementării.
65	Total învățământ:	1.385.070	1.385.070	100,00	0	0,00					Total capitol	Total calculat pe baza încadrărilor aplicate la nivelul proiectelor/măsurilor din capitol.
	- verde	931.685	931.685	100,00							a) cheltuială verde/favorabilă	
	- maro										b) cheltuială maro/nefavorabilă	
	- mixt										d) cheltuială mixtă	
	- neutru	453.385	453.385	100,00							c) cheltuială neutră	
	- neetichetat										cheltuială neetichetată	
1	Dotarea cu mobilier, materiale didactice si echipamente digitale pentru CSEI Albatros, CSEI Delfinu, CSEI Maria Montessori si Centrul Judetean de Resurse si Asistenta Educationala Constanta in	931.685	931.685	100%	0	0,00					a) cheltuială verde/favorabilă	Măsura/proiectul contribuie favorabil la obiectivele de mediu, inclusiv prin eficiență energetică, infrastructură publică sustenabilă, digitalizare sau respectarea principiului DNSH pentru finanțările europene.

JUDEȚUL : CONSTANȚA

Unitatea/subdiviziunea administrativ - teritorială: Consiliul Județean Constanța

Formular:

Raportul privind rezultatele etichetării cheltuielilor bugetare, detaliat pe capitole și surse de finanțare

- lei -

Nr. crt. / Capitol bugetar	Denumire capitol - obiectiv - etichetare	Valoare an curent	surse de finanțare								Etichetare aplicată	Justificare sintetică / observații	
			Buget local (02A)	%	Credite externe (06B)	%	Credite interne (07C)	%	Buget FEN (08D)	%			
2	Extinderea Centrului Scolar pentru Educatie Incluziva Albatros	338.195	338.195	100,00	0	0,00						c) cheltuială neutră	Cheltuială necesară funcționării/implementării activităților publice, fără impact direct semnificativ asupra obiectivelor de mediu în etapa curentă.
3	Centrul Judetean de Resurse si Asistenta Educationala Constanta	78.190	78.190	100,00	0	0,00						c) cheltuială neutră	Cheltuială necesară funcționării/implementării activităților publice, fără impact direct semnificativ asupra obiectivelor de mediu în etapa curentă.
	Centru Scolar pentru Educatie Incluziva "Maria Montessori"	37.000	37.000	100,00	0	0,00						c) cheltuială neutră	Cheltuială necesară funcționării/implementării activităților publice, fără impact direct semnificativ asupra obiectivelor de mediu în etapa curentă.
	Cap. 66												
66	Total Sănătate:	941.152.557	941.152.557	100,00	0	0,00						Total capitol	Total calculat pe baza încadrărilor aplicate la nivelul proiectelor/măsurilor din capitol.
	- verde	919.262.223	919.262.223	100,00								a) cheltuială verde/favorabilă	
	- maro											b) cheltuială maro/nefavorabilă	
	- mixt	20.883.389	20.883.389	100,00								d) cheltuială mixtă	
	- neutru	1.006.945	1.006.945	100,00								c) cheltuială neutră	
	- neetichetat											cheltuială neetichetată	
	Construire Corp nou – Departament "Sănătatea mamei și copilului" Spitalul Clinic Județean de Urgență Sf. Apostol Andrei Constanța	907.423.811	907.423.811	100,00	0	0,00						a) cheltuială verde/favorabilă	Măsura/proiectul contribuie favorabil la obiectivele de mediu, inclusiv prin eficiență energetică, infrastructură publică sustenabilă, digitalizare sau respectarea principiului DNSH pentru finanțările europene.
	Amenajări interioare/exteroare, consolidare și modernizare imobil D+P+1 E - pentru Serviciul Clinic Județean de Medicină Legală Constanța din str. Stefan cel Mare nr.133	17.353.806	17.353.806	100,00	0	0,00						d) cheltuială mixtă	Măsura are componente de investiții publice și poate genera efecte indirecte favorabile asupra mediului; impactul final se poate reevalua după implementare, inclusiv în funcție de soluțiile tehnice adoptate.
	Modernizare Corp C4 – Veranda recuperare medicală prin desființare parțială și reconstruire - cu regim de înălțime P+1+T, Eforie Sud, - Lucrari de punere in siguranta in regim de urgenta	1.500.000	1.500.000	100,00	0	0,00						d) cheltuială mixtă	Măsura are componente de investiții publice și poate genera efecte indirecte favorabile asupra mediului; impactul final se poate reevalua după implementare, inclusiv în funcție de soluțiile tehnice adoptate.
	Sectie exterioara a SCJU Apostol Andrei Constanta - cladire Sectia Clinica Dermatologie	338.800	338.800	100,00	0	0,00						c) cheltuială neutră	Cheltuială necesară funcționării/implementării activităților publice, fără impact direct semnificativ asupra obiectivelor de mediu în etapa curentă.
	"Construire Corp nou – Urgențe / Traumatologie Spitalul Clinic Județean de Urgență Sf. Apostol Andrei Constanța"	0	0	0,00	0	0,00						a) cheltuială verde/favorabilă	Măsura/proiectul contribuie favorabil la obiectivele de mediu, inclusiv prin eficiență energetică, infrastructură publică sustenabilă, digitalizare sau respectarea principiului DNSH pentru finanțările europene.
	Realizarea de infrastructura spitaleasca publica noua cu deservire regionala	0	0	0,00	0	0,00						a) cheltuială verde/favorabilă	Măsura/proiectul contribuie favorabil la obiectivele de mediu, inclusiv prin eficiență energetică, infrastructură publică sustenabilă, digitalizare sau respectarea principiului DNSH pentru finanțările europene.
	Dotarea cu echipamente specifice in vederea digitalizarii Spitalului Clinic Judetean Sfântul Apostol Andrei Constanta	5.534.598	5.534.598	100,00	0	0,00						a) cheltuială verde/favorabilă	Măsura/proiectul contribuie favorabil la obiectivele de mediu, inclusiv prin eficiență energetică, infrastructură publică sustenabilă, digitalizare sau respectarea principiului DNSH pentru finanțările europene.
	Consolidare, reabilitare si modernizare imobil Corp C2 Eforie Sud	1.981.183	1.981.183	100,00	0	0,00						d) cheltuială mixtă	Măsura are componente de investiții publice și poate genera efecte indirecte favorabile asupra mediului; impactul final se poate reevalua după implementare, inclusiv în funcție de soluțiile tehnice adoptate.
	Realizare Centru de adictii si sanatate mintala - SCJU, Constanta	338.800	338.800	100,00	0	0,00						a) cheltuială verde/favorabilă	Măsura/proiectul contribuie favorabil la obiectivele de mediu, inclusiv prin eficiență energetică, infrastructură publică sustenabilă, digitalizare sau respectarea principiului DNSH pentru finanțările europene.

JUDEȚUL : CONSTANȚA

Unitatea/subdiviziunea administrativ - teritorială: Consiliul Județean Constanța

Formular:

Raportul privind rezultatele etichetării cheltuielilor bugetare, detaliat pe capitole și surse de finanțare

- lei -

Nr. crt. / Capitol bugetare	Denumire capitol - obiectiv - etichetare	Valoare an curent	surse de finanțare								Etichetare aplicată	Justificare sintetică / observații	
			Buget local (02A)	%	Credite externe (06B)	%	Credite interne (07C)	%	Buget FEN (08D)	%			
	„Reabilitare cladiri din cadrul Spitalului Clinic de Pneumoftiziologie Constanta, str. Santinelei, nr. 40, Palazu Mare, judet Constanta"	48.400	48.400	100,00	0	0,00						d) cheltuială mixtă	Măsura are componente de investiții publice și poate genera efecte indirecte favorabile asupra mediului; impactul final se poate reevalua după implementare, inclusiv în funcție de soluțiile tehnice adoptate.
	„Sectia exterioara a SCJU Sf. Apostol Andrei Constanta - Sectia Agigea-TBC_Osteoarticular, str. Nicolae Titulescu, nr.157, Agigea, Judetul Constanta"	36.300	36.300	100,00	0	0,00						c) cheltuială neutră	Cheltuială necesară funcționării/implementării activităților publice, fără impact direct semnificativ asupra obiectivelor de mediu în etapa curentă.
	„Sectia exterioara a SCJU Sf. Apostol Andrei Constanta - Sectia Psihiatrie, str. Santinelei, nr. 27-29, Palazu Mare, judet Constanta"	36.300	36.300	100,00	0	0,00						c) cheltuială neutră	Cheltuială necesară funcționării/implementării activităților publice, fără impact direct semnificativ asupra obiectivelor de mediu în etapa curentă.
	Centru de acordare a serviciilor necesare prevenirii si tratarii adictiilor- Baneasa	125.719	125.719	100,00	0	0,00						c) cheltuială neutră	Cheltuială necesară funcționării/implementării activităților publice, fără impact direct semnificativ asupra obiectivelor de mediu în etapa curentă.
	Amenajare peisagistica aferenta Spitalului Clinic Judetean de Urgenta Sf. Apostol Andrei	232.356	232.356	100,00	0	0,00						a) cheltuială verde/favorabilă	Măsura/proiectul contribuie favorabil la obiectivele de mediu, inclusiv prin eficiență energetică, infrastructură publică sustenabilă, digitalizare sau respectarea principiului DNSH pentru finanțările europene.
	Reabilitare Dispensar Policlinica cu plata, strada Stefan cel Mare, nr.83, Constanta	343.679	343.679	100,00								c) cheltuială neutră	Cheltuială necesară funcționării/implementării activităților publice, fără impact direct semnificativ asupra obiectivelor de mediu în etapa curentă.
	Dotarea cu echipamente specifice in vederea eficientizarii serviciilor medicale acordate pacientilor cardiaci critici din cadrul USTACC- Spitalul Clinic Judetean de Urgenta Sfântul Apostol Andrei Constanta	126.147	126.147	100,00								c) cheltuială neutră	Cheltuială necesară funcționării/implementării activităților publice, fără impact direct semnificativ asupra obiectivelor de mediu în etapa curentă.
	Extinderea și modernizarea capacității Spitalului Clinic Județean de Urgență „Sfântul Apostol Andrei” Constanța prin înființarea Unității de Primiri Urgențe și Ambulatoriu Stomatologie, precum și prin înființarea unui Centru de diagnostic și tratament al afecțiunilor oncologice, neurologice și cardiologice, Proiect: “Înființarea unui Centru de diagnostic și tratament al afecțiunilor oncologice, neurologice și cardiologice”	4.095.827	4.095.827	100,00	0	0,00						a) cheltuială verde/favorabilă	Măsura/proiectul contribuie favorabil la obiectivele de mediu, inclusiv prin eficiență energetică, infrastructură publică sustenabilă, digitalizare sau respectarea principiului DNSH pentru finanțările europene.
	Sume reprezentând plata despăgubirii pentru imobile ce urmeaza a face obiectul exproprierii pentru realizarea Proiectului <<Extinderea și modernizarea capacității Spitalului Clinic Județean de Urgență „Sfântul Apostol Andrei” Constanța prin înființarea Unității de Primiri Urgențe și Ambulatoriu Stomatologie, precum și prin înființarea unui Centru de diagnostic și tratament al afecțiunilor oncologice, neurologice și cardiologice >>, Proiect: “Înființarea Unității de Primiri Urgențe si Ambulatoriu Stomatologie”	1.636.831	1.636.831	100,00	0	0,00						a) cheltuială verde/favorabilă	Măsura/proiectul contribuie favorabil la obiectivele de mediu, inclusiv prin eficiență energetică, infrastructură publică sustenabilă, digitalizare sau respectarea principiului DNSH pentru finanțările europene.
	Cap. 67												
67	Total Cultură, recreere și religie:	57.989.125	57.989.125	100,00	0	0,00						Total capitol	Total calculat pe baza încadrărilor aplicate la nivelul proiectelor/măsurilor din capitol.
	- verde	1.779.455	1.779.455	100,00	0	0,00						a) cheltuială verde/favorabilă	
	- maro	0	0	0,00	0	0,00						b) cheltuială maro/nefavorabilă	

JUDEȚUL : CONSTANȚA

Unitatea/subdiviziunea administrativ - teritorială: Consiliul Județean Constanța

Formular:

Raportul privind rezultatele etichetării cheltuielilor bugetare, detaliat pe capitole și surse de finanțare

- lei -

Nr. crt. / Capitol bugetare	Denumire capitol - obiectiv - etichetare	Valoare an curent	surse de finanțare								Etichetare aplicată	Justificare sintetică / observații	
			Buget local (02A)	%	Credite externe (06B)	%	Credite interne (07C)	%	Buget FEN (08D)	%			
	- mixt	56.209.670	56.209.670	100,00	0	0,00						d) cheltuială mixtă	
	- neutru	0	0	0,00	0	0,00						c) cheltuială neutră	
	- neetichetat	0	0	0,00	0	0,00						cheltuială neetichetată	
	„Extindere Delfinariu, municipiul Constanța”	209.548	209.548	100,00	0	0,00						d) cheltuială mixtă	Măsura are componente de investiții publice și poate genera efecte indirecte favorabile asupra mediului; impactul final se poate reevalua după implementare, inclusiv în funcție de soluțiile tehnice adoptate.
	„Restaurarea, conservarea, amenajarea și punerea în valoare a Edificiului Roman cu Mozaic”	44.757	44.757	100,00	0	0,00						d) cheltuială mixtă	Măsura are componente de investiții publice și poate genera efecte indirecte favorabile asupra mediului; impactul final se poate reevalua după implementare, inclusiv în funcție de soluțiile tehnice adoptate.
	„Restaurarea, conservarea, amenajarea și valorificarea cultural-turistică a Cetații Carsium (Hârșova)”	1.331	1.331	100,00	0	0,00						d) cheltuială mixtă	Măsura are componente de investiții publice și poate genera efecte indirecte favorabile asupra mediului; impactul final se poate reevalua după implementare, inclusiv în funcție de soluțiile tehnice adoptate.
	„Reabilitarea Muzeului de Istorie Națională și Arheologie Constanța”	38.820.794	38.820.794	100,00	0	0,00						d) cheltuială mixtă	Măsura are componente de investiții publice și poate genera efecte indirecte favorabile asupra mediului; impactul final se poate reevalua după implementare, inclusiv în funcție de soluțiile tehnice adoptate.
	Reabilitare si modernizare Teatrul de Vara - Mamaia, judetul Constanta	15.799.280	15.799.280	100,00	0	0,00						d) cheltuială mixtă	Măsura are componente de investiții publice și poate genera efecte indirecte favorabile asupra mediului; impactul final se poate reevalua după implementare, inclusiv în funcție de soluțiile tehnice adoptate.
	Reabilitare Biblioteca Judeteana I.N. Roman Constanta	395.000	395.000	100,00	0	0,00						d) cheltuială mixtă	Măsura are componente de investiții publice și poate genera efecte indirecte favorabile asupra mediului; impactul final se poate reevalua după implementare, inclusiv în funcție de soluțiile tehnice adoptate.
	Restaurarea si punerea in valoare a sitului arheologic Cetatea Histria	0	0		0	0,00						d) cheltuială mixtă	Măsura are componente de investiții publice și poate genera efecte indirecte favorabile asupra mediului; impactul final se poate reevalua după implementare, inclusiv în funcție de soluțiile tehnice adoptate.
	Construirea și dotarea Teatrului pentru Copii și Tineret în cadrul Complexului Muzeal al Științelor Naturii Constanța”	0	0		0	0,00						d) cheltuială mixtă	Măsura are componente de investiții publice și poate genera efecte indirecte favorabile asupra mediului; impactul final se poate reevalua după implementare, inclusiv în funcție de soluțiile tehnice adoptate.
	„Reabilitarea, modernizarea și dotarea Teatrului de Vară Soveja”	652.190	652.190	100,00	0	0,00						d) cheltuială mixtă	Măsura are componente de investiții publice și poate genera efecte indirecte favorabile asupra mediului; impactul final se poate reevalua după implementare, inclusiv în funcție de soluțiile tehnice adoptate.
		0	0		0	0,00						d) cheltuială mixtă	Măsura are componente de investiții publice și poate genera efecte indirecte favorabile asupra mediului; impactul final se poate reevalua după implementare, inclusiv în funcție de soluțiile tehnice adoptate.
	Reabilitare energetica a Muzeului de Arheologie Adamclisi	442.707	442.707	100,00	0	0,00						a) cheltuială verde/favorabilă	Măsura/proiectul contribuie favorabil la obiectivele de mediu, inclusiv prin eficiență energetică, infrastructură publică sustenabilă, digitalizare sau respectarea principiului DNSH pentru finanțările europene.
	Consolidare si reabilitare - Acvariu Constanta	286.770	286.770	100,00	0	0,00						d) cheltuială mixtă	Măsura are componente de investiții publice și poate genera efecte indirecte favorabile asupra mediului; impactul final se poate reevalua după implementare, inclusiv în funcție de soluțiile tehnice adoptate.
	Conservare, protejare si punere in valoare a biodiversitatii in cadrul Complexului Muzeal de Științe ale Naturii Constanța”	1.336.748	1.336.748	100,00	0	0,00						a) cheltuială verde/favorabilă	Măsura/proiectul contribuie favorabil la obiectivele de mediu, inclusiv prin eficiență energetică, infrastructură publică sustenabilă, digitalizare sau respectarea principiului DNSH pentru finanțările europene.
	Cap. 68												
68	Total Asigurări și asistență socială:	3.594.562	3.594.562	100,00	0	0,00						Total capitol	Total calculat pe baza încadrărilor aplicate la nivelul proiectelor/măsurilor din capitol.
	- verde	378.496	378.496	100,00	0	0,00						a) cheltuială verde/favorabilă	

JUDEȚUL : CONSTANȚA

Unitatea/subdiviziunea administrativ - teritorială: Consiliul Județean Constanța

Formular:

Raportul privind rezultatele etichetării cheltuielilor bugetare, detaliat pe capitole și surse de finanțare

- lei -

Nr. crt. / Capitol bugetare	Denumire capitol - obiectiv - etichetare	Valoare an curent	surse de finanțare								Etichetare aplicată	Justificare sintetică / observații
			Buget local (02A)	%	Credite externe (06B)	%	Credite interne (07C)	%	Buget FEN (08D)	%		
	- maro	0	0	0,00	0	0,00					b) cheltuială maro/nefavorabilă	
	- mixt	395.700	395.700	100,00	0	0,00					d) cheltuială mixtă	
	- neutru	2.820.366	2.820.366	100,00	0	0,00					c) cheltuială neutră	
	- neetichetat	0	0	0,00	0	0,00					cheltuială neetichetată	
	Direcția Generală de Asistență Socială și Protecția Copilului											
	Extindere UAMS Agigea prin înființarea unui Centru de îngrijire a persoanelor cu afecțiuni Alzheimer - Rest de executat	2.820.366	2.820.366	100%	0	0,00					c) cheltuială neutră	Cheltuială necesară funcționării/implementării activităților publice, fără impact direct semnificativ asupra obiectivelor de mediu în etapa curentă.
	Direcția Generală de Asistență Socială și Protecția Copilului											
	Reabilitarea și modernizarea corpului C1 Unitatea de Asistență Medico-Socială Agigea	395.700	395.700	100%	0	0,00					d) cheltuială mixtă	Măsura are componente de investiții publice și poate genera efecte indirecte favorabile asupra mediului; impactul final se poate reevalua după implementare, inclusiv în funcție de soluțiile tehnice adoptate.
	Direcția Generală de Asistență Socială și Protecția Copilului											
	„Reabilitare energetică a clădirii DGASPC Constanța din str. Decebal, nr.22”	222.517	222.517	100%	0	0,00					a) cheltuială verde/favorabilă	Măsura/proiectul contribuie favorabil la obiectivele de mediu, inclusiv prin eficiență energetică, infrastructură publică sustenabilă, digitalizare sau respectarea principiului DNSH pentru finanțările europene.
	„Reabilitare energetică a clădirii DGASPC Constanța din str. Ciprian Porumbescu nr.2A”	155.979	155.979	100%	0	0,00					a) cheltuială verde/favorabilă	Măsura/proiectul contribuie favorabil la obiectivele de mediu, inclusiv prin eficiență energetică, infrastructură publică sustenabilă, digitalizare sau respectarea principiului DNSH pentru finanțările europene.
	Cap. 70											
70	Total Locuințe, servicii și dezvoltare publică:	0	0	0,00	0	0,00					Total capitol	Total calculat pe baza încadrărilor aplicate la nivelul proiectelor/măsurilor din capitol.
	- verde	0	0	0,00	0	0,00					a) cheltuială verde/favorabilă	
	- maro	0	0	0,00	0	0,00					b) cheltuială maro/nefavorabilă	
	- mixt	0	0	0,00	0	0,00					d) cheltuială mixtă	
	- neutru	0	0	0,00	0	0,00					c) cheltuială neutră	
	- neetichetat	0	0	0,00	0	0,00					cheltuială neetichetată	
	Program multianual privind finanțarea elaborării și/sau actualizării planurilor urbanistice generale ale localităților și a regulamentelor locale de urbanism	0	0	0,00	0	0,00					d) cheltuială mixtă	Măsura are componente de investiții publice și poate genera efecte indirecte favorabile asupra mediului; impactul final se poate reevalua după implementare, inclusiv în funcție de soluțiile tehnice adoptate.
	Actualizare a Planului de amenajare a teritoriului județean Constanța	0	0	0,00	0	0,00					d) cheltuială mixtă	Măsura are componente de investiții publice și poate genera efecte indirecte favorabile asupra mediului; impactul final se poate reevalua după implementare, inclusiv în funcție de soluțiile tehnice adoptate.
	Cap. 84											
84	Total Transporturi:	132.796.080	132.796.080	0,00	0	0,00					Total capitol	Total calculat pe baza încadrărilor aplicate la nivelul proiectelor/măsurilor din capitol.
	- verde	0	0	0,00	0	0,00					a) cheltuială verde/favorabilă	
	- maro	0	0	0,00	0	0,00					b) cheltuială maro/nefavorabilă	
	- mixt	129.841.960	129.841.960	100,00	0	0,00					d) cheltuială mixtă	
	- neutru	2.954.120	2.954.120	100,00	0	0,00					c) cheltuială neutră	

JUDEȚUL : CONSTANȚA

Unitatea/subdiviziunea administrativ - teritorială: Consiliul Județean Constanța

Formular:

Raportul privind rezultatele etichetării cheltuielilor bugetare, detaliat pe capitole și surse de finanțare

- lei -

Nr. crt. / Capitol bugetare	Denumire capitol - obiectiv - etichetare	Valoare an curent	surse de finanțare								Etichetare aplicată	Justificare sintetică / observații	
			Buget local (02A)	%	Credite externe (06B)	%	Credite interne (07C)	%	Buget FEN (08D)	%			
	- neetichetat	0	0	0,00	0	0,00						cheltuială neetichetată	
	Reabilitare drum județean DJ222 M. Kogalniceanu - Cuza Vodă - Medgidia, 17,7 km	852.945	852.945	100%	0	0,00						d) cheltuială mixtă	Măsura are componente de investiții publice și poate genera efecte indirecte favorabile asupra mediului; impactul final se poate reevalua după implementare, inclusiv în funcție de soluțiile tehnice adoptate.
	Reabilitare drum județean DJ224 - Medgidia - Tortomanu - Silistea - Bif. DC 63 (Țepeș Vodă) km 0+000 - 21+585	12.403.408	12.403.408	100%	0	0,00						d) cheltuială mixtă	Măsura are componente de investiții publice și poate genera efecte indirecte favorabile asupra mediului; impactul final se poate reevalua după implementare, inclusiv în funcție de soluțiile tehnice adoptate.
	Reabilitarea și modernizarea drumurilor județene DJ226A Tronsonul DN22/Tariverde - Cogeașlac și DJ226B Tronsonul Cogeașlac - Grădina-Pantelimon- DN2A/Crucea	102.097.727	102.097.727	100%	0	0,00						d) cheltuială mixtă	Măsura are componente de investiții publice și poate genera efecte indirecte favorabile asupra mediului; impactul final se poate reevalua după implementare, inclusiv în funcție de soluțiile tehnice adoptate.
	Modernizare DJ392 Vânători-Pecineaga, 3,0 km km 6+980-9+980	11.685.012	11.685.012	100%	0	0,00						d) cheltuială mixtă	Măsura are componente de investiții publice și poate genera efecte indirecte favorabile asupra mediului; impactul final se poate reevalua după implementare, inclusiv în funcție de soluțiile tehnice adoptate.
	Reabilitarea și modernizarea drumului județean DJ391 Mangalia - Negru Vodă	1.099.775	1.099.775	100%	0	0,00						d) cheltuială mixtă	Măsura are componente de investiții publice și poate genera efecte indirecte favorabile asupra mediului; impactul final se poate reevalua după implementare, inclusiv în funcție de soluțiile tehnice adoptate.
	Redimensionare podeț tubular situat pe DJ 392 în localitatea Plopeni la km 38+700	108.693	108.693	100%	0	0,00						d) cheltuială mixtă	Măsura are componente de investiții publice și poate genera efecte indirecte favorabile asupra mediului; impactul final se poate reevalua după implementare, inclusiv în funcție de soluțiile tehnice adoptate.
	Modernizare DJ392 Pecineaga - Amzacea L=11,2 km	500.000	500.000	100%	0	0,00						d) cheltuială mixtă	Măsura are componente de investiții publice și poate genera efecte indirecte favorabile asupra mediului; impactul final se poate reevalua după implementare, inclusiv în funcție de soluțiile tehnice adoptate.
	Modernizare DJ224, tronson intersecție DC63 - Băltăgești - 5,235 km - elaborare servicii de proiectare: SF/DALI, DTAC, PTE și asistență tehnică din partea proiectantului	216.100	216.100	100%	0	0,00						c) cheltuială neutră	Cheltuială administrativă sau pregătitoare necesară implementării investiției, fără impact direct semnificativ asupra obiectivelor de mediu în etapa curentă.
	Reabilitare drum județean DJ224 - Medgidia - Tortomanu - Silistea - Bif. DC 63 (Țepeș Vodă) km 0+000 - 21+585 - servicii de expertiză tehnică, DTAC, PTE și asistență tehnică din partea proiectantului pentru rest de executat	420.699	420.699	100%	0	0,00						c) cheltuială neutră	Cheltuială administrativă sau pregătitoare necesară implementării investiției, fără impact direct semnificativ asupra obiectivelor de mediu în etapa curentă.
	Sume individuale reprezentând plata despăgubirii pentru imobile care fac parte din coridorul de expropriere < Modernizare DJ 393, tronson Techirghiol-Arsa, județ Constanța> și < Modernizare DJ 391, tronson Tuzla-Biruința, județ Constanța>	2.240.000	2.240.000	100%	0	0,00						c) cheltuială neutră	Cheltuială administrativă sau pregătitoare necesară implementării investiției, fără impact direct semnificativ asupra obiectivelor de mediu în etapa curentă.
	Consolidarea, stabilizarea terenului în zona km 5+900 a drumului județean DJ222F	394.400	394.400	100%	0	0,00						d) cheltuială mixtă	Măsura are componente de investiții publice și poate genera efecte indirecte favorabile asupra mediului; impactul final se poate reevalua după implementare, inclusiv în funcție de soluțiile tehnice adoptate.
	„Modernizare DJ393, tronson Techirghiol- Arsa, Jud. Constanta” - Studiu de Fezabilitate în vederea declanșării procedurilor de expropriere	49.737	49.737	100%	0	0,00						c) cheltuială neutră	Cheltuială administrativă sau pregătitoare necesară implementării investiției, fără impact direct semnificativ asupra obiectivelor de mediu în etapa curentă.
	„Modernizare DJ391, tronson Tuzla - Biruinta, Jud. Constanta” - Studiu de Fezabilitate în vederea declanșării procedurilor de expropriere	27.584	27.584	100%	0	0,00						c) cheltuială neutră	Cheltuială administrativă sau pregătitoare necesară implementării investiției, fără impact direct semnificativ asupra obiectivelor de mediu în etapa curentă.
	„Modernizare drum județean DJ 226C - intersecția DJ 226 – Năvodari - Lumina- Ovidiu DN 22/DN 2A” - SF/DALI+DTAC+DTE+PTE și asistență tehnică din partea proiectantului	150.000	150.000	100%	0	0,00						d) cheltuială mixtă	Măsura are componente de investiții publice și poate genera efecte indirecte favorabile asupra mediului; impactul final se poate reevalua după implementare, inclusiv în funcție de soluțiile tehnice adoptate.

JUDEȚUL : CONSTANȚA

Unitatea/subdiviziunea administrativ - teritorială: Consiliul Județean Constanța

Formular:

Raportul privind rezultatele etichetării cheltuielilor bugetare, detaliat pe capitole și surse de finanțare

- lei -

Nr. crt. / Capitol bugetare	Denumire capitol - obiectiv - etichetare	Valoare an curent	surse de finanțare								Etichetare aplicată	Justificare sintetică / observații
			Buget local (02A)	%	Credite externe (06B)	%	Credite interne (07C)	%	Buget FEN (08D)	%		
	„Reabilitare și modernizare drum județean DJ 225 Gheorghina - Târgușor”	550.000	550.000	100%							d) cheltuială mixtă	Măsura are componente de investiții publice și poate genera efecte indirecte favorabile asupra mediului; impactul final se poate reevalua după implementare, inclusiv în funcție de soluțiile tehnice adoptate.
	Cap. 87											
87	Total Alte acțiuni economice:	829.000	829.000	100,00	0	0,00					Total capitol	Total calculat pe baza încadrărilor aplicate la nivelul proiectelor/măsurilor din capitol.
	- verde	0	0	0,00	0	0,00					a) cheltuială verde/favorabilă	
	- maro	0	0	0,00	0	0,00					b) cheltuială maro/nefavorabilă	
	- mixt	829.000	829.000	100,00	0	0,00					d) cheltuială mixtă	
	- neutru	0	0	0,00	0	0,00					c) cheltuială neutră	
	- neetichetat	0	0	0,00	0	0,00					cheltuială neetichetată	
	Centru turistic de Arta, Recreere și Tradiții Canlia - CT ART	491.410	491.410	100,00	0	0,00					d) cheltuială mixtă	Măsura are componente de investiții publice și poate genera efecte indirecte favorabile asupra mediului; impactul final se poate reevalua după implementare, inclusiv în funcție de soluțiile tehnice adoptate.
	Amenajare Expoziție tematică de divertisment și agrement	337.590	337.590	100,00	0	0,00					d) cheltuială mixtă	Măsura are componente de investiții publice și poate genera efecte indirecte favorabile asupra mediului; impactul final se poate reevalua după implementare, inclusiv în funcție de soluțiile tehnice adoptate.

Notă: Etichetarea a fost realizată pe baza modelului anexat și a criteriilor prevăzute de OUG nr. 75/2024 și HG nr. 1074/2024. Pentru proiectele finanțate din fonduri europene/PNRR, respectarea principiului DNSH este obligatorie, iar impactul asupra obiectivelor de mediu poate fi reevaluat după implementarea efectivă a investițiilor, pe baza indicatorilor și rezultatelor realizate.

PREȘEDINTE
FLORIN MITROI

DIRECTOR GENERAL
ELENA GEORGESCU

Întocmit
DIRECTOR GENERAL ADJUNCT
VICTORIA IVONNE SAGHIU



Nr.14320/ 29.04.2026

RAPORT

privind rezultatele etichetării cheltuielilor bugetare, detaliat pe capitole și surse de finanțare propuse pe anul 2026

În contextul implementării la nivel național a conceptului de bugetare verde, Consiliul Județean Constanța, în calitate de autoritate a administrației publice locale cu rol esențial în planificarea și gestionarea resurselor financiare la nivel județean, a inițiat procesul de analiză și etichetare a cheltuielilor bugetare și fiscale, în conformitate cu prevederile OUG nr. 75/2024 privind reglementarea etichetării cheltuielilor bugetare și cheltuielilor fiscale pentru bugetarea verde, precum și a Regulamentului privind organizarea, funcționarea și atribuțiile Comitetului interministerial pentru etichetarea cheltuielilor bugetare și cheltuielilor fiscale. și ale Hotărârea Guvernului nr. 1074/2024 pentru aprobarea Normelor metodologice de punere în aplicare a prevederilor Ordonanței de urgență a Guvernului nr. 75/2024 privind reglementarea etichetării cheltuielilor bugetare și cheltuielilor fiscale pentru bugetarea verde, precum și a Regulamentului privind organizarea, funcționarea și atribuțiile Comitetului interministerial pentru etichetarea cheltuielilor bugetare și cheltuielilor fiscale.

Acest demers are la bază necesitatea alinierii politicilor bugetare locale la noile exigențe europene și naționale privind dezvoltarea durabilă, în condițiile în care autoritățile administrației publice locale, inclusiv Consiliul Județean Constanța, gestionează o gamă largă de cheltuieli publice cu impact direct și indirect asupra mediului, în domenii precum infrastructura rutieră județeană, sănătatea, asistența socială, educația, cultura, protecția mediului și dezvoltarea regională.


Prin specificul atribuțiilor sale, Consiliul Județean Constanța acționează ca ordonator principal de credite pentru bugetul județului, având responsabilitatea alocării eficiente a resurselor financiare și a implementării proiectelor de investiții, inclusiv a celor finanțate din fonduri europene. În acest context, integrarea criteriilor de mediu în procesul bugetar reprezintă nu doar o obligație legală, ci și un instrument strategic pentru orientarea investițiilor către proiecte sustenabile, cu impact pozitiv pe termen mediu și lung.

Prezentul raport are ca obiectiv:

- evaluarea impactului cheltuielilor publice gestionate de Consiliul Județean Constanța asupra mediului, prin raportare la principalele obiective de mediu stabilite la nivel european;
- clasificarea acestora conform metodologiei naționale de etichetare, în funcție de contribuția lor la atingerea obiectivelor de mediu;
- creșterea transparenței privind utilizarea fondurilor publice, prin furnizarea unei imagini clare și accesibile asupra modului în care resursele bugetare sunt orientate către sau independent de obiectivele de sustenabilitate;
- fundamentarea deciziilor bugetare viitoare, prin integrarea sistematică a criteriilor de mediu în procesul de planificare, prioritizare și execuție bugetară.

Demersul se înscrie în tendința europeană de integrare a obiectivelor de mediu în politicile publice și în procesul bugetar, în acord cu taxonomia Uniunii Europene și cu aplicarea principiului „a nu





prejudicia în mod semnificativ” (Do No Significant Harm – DNSH), care presupune evaluarea fiecărei măsuri bugetare din perspectiva potențialului impact negativ asupra mediului .

La nivelul Consiliului Județean Constanța, aplicarea acestor principii implică o analiză detaliată a structurii bugetare existente, caracterizată printr-o pondere semnificativă a cheltuielilor de funcționare, dar și printr-un volum important de investiții în infrastructură și servicii publice. În acest sens, procesul de etichetare vizează atât identificarea cheltuielilor care contribuie direct la protecția mediului și la combaterea schimbărilor climatice, cât și evidențierea acelor categorii de cheltuieli care, deși necesare pentru funcționarea instituției, nu generează un impact relevant asupra mediului.

Totodată, implementarea bugetării verzi la nivelul Consiliului Județean Constanța reprezintă un proces gradual, care presupune dezvoltarea capacității administrative interne, adaptarea procedurilor de planificare bugetară și consolidarea mecanismelor de monitorizare și raportare, în vederea asigurării unei corelări reale între alocările bugetare și obiectivele de dezvoltare durabilă ale județului.

Metodologia de etichetare aplicată

Etichetarea cheltuielilor bugetare și fiscale s-a realizat prin aplicarea metodologiei elaborate la nivelul Ministerului Finanțelor, având la bază analiza impactului asupra obiectivelor de mediu.

În acest sens, fiecare categorie de cheltuială a fost evaluată și încadrată într-una dintre următoarele categorii:

- **cheltuieli verzi** – acele cheltuieli care contribuie direct și semnificativ la atingerea obiectivelor de mediu;
- **cheltuieli neutre** – cheltuieli fără impact semnificativ asupra mediului;
- **cheltuieli mixte** – cheltuieli cu impact indirect sau parțial asupra mediului.

Evaluarea a avut în vedere corelarea cheltuielilor cu principalele obiective de mediu stabilite la nivel european, respectiv:

- atenuarea schimbărilor climatice;
- adaptarea la schimbările climatice;
- utilizarea durabilă a resurselor naturale;
- tranziția către o economie circulară;
- prevenirea și reducerea poluării;
- protecția biodiversității și a ecosistemelor.

Analiza cheltuielilor bugetare

Analiza realizată la nivelul Consiliului Județean Constanța evidențiază faptul că structura cheltuielilor bugetare reflectă specificul administrației publice locale, în care predomină cheltuielile destinate funcționării serviciilor publice și investițiilor în infrastructură.

O parte importantă a cheltuielilor analizate se încadrează în categoria cheltuielilor neutre, acestea fiind aferente activităților administrative curente, precum cheltuielile de personal, bunuri și servicii sau alte cheltuieli operaționale necesare funcționării instituției.





Totodată, au fost identificate cheltuieli cu impact pozitiv asupra mediului, încadrate în categoria cheltuielilor verzi, în special în domenii precum:

- modernizarea și reabilitarea infrastructurii publice;
- creșterea eficienței energetice a clădirilor publice;
- proiecte finanțate din fonduri europene cu componentă de mediu;
- gestionarea deșeurilor și protecția mediului.

În același timp, o serie de cheltuieli au fost încadrate ca mixte, acestea fiind asociate unor investiții sau programe care, deși nu au ca obiectiv principal protecția mediului, generează efecte indirecte pozitive asupra acestuia.

Contribuția la obiectivele de mediu

În urma analizei efectuate, se evidențiază faptul că activitatea Consiliul Județean Constanța se aliniază în mod progresiv obiectivelor de mediu, prin integrarea acestora în cadrul politicilor și programelor derulate la nivel județean.

Contribuția cea mai relevantă se manifestă în sfera investițiilor publice și a proiectelor finanțate din fonduri externe, unde sunt incorporate, în mod constant, componente orientate către sustenabilitate, precum:

- creșterea eficienței energetice a infrastructurii publice;
- reducerea emisiilor de gaze cu efect de seră;
- promovarea utilizării durabile și responsabile a resurselor naturale.

Aceste direcții reflectă o abordare coerentă și adaptată cerințelor actuale, prin care investițiile publice devin un instrument esențial în susținerea tranziției către un model de dezvoltare durabilă.


În același timp, procesul de integrare a criteriilor de mediu în ansamblul cheltuielilor bugetare se află într-o etapă de consolidare, specifică implementării unui cadru metodologic relativ recent. În acest context, demersurile instituției vizează dezvoltarea unei abordări sistematice și integrate, care să permită valorificarea optimă a resurselor și alinierea continuă la standardele europene în domeniul bugetării

Etichetarea cheltuielilor fiscale

La nivelul Consiliul Județean Constanța, analiza cheltuielilor fiscale a avut în vedere facilitățile acordate în cadrul competențelor legale, în măsura în care acestea influențează veniturile bugetare și pot genera efecte asupra obiectivelor de mediu.

În conformitate cu prevederile OUG nr. 75/2024 și ale Hotărârea Guvernului nr. 1074/2024, evaluarea cheltuielilor fiscale s-a realizat prin aplicarea metodei „venitului pierdut”, respectiv prin estimarea impactului asupra veniturilor bugetare în raport cu un scenariu de referință în care facilitățile fiscale nu ar fi fost acordate .





Analiza a fost fundamentată pe structura veniturilor bugetare și pe tipologia facilităților fiscale identificate, fiecare măsură fiind evaluată din perspectiva scopului său și a efectelor generate, inclusiv asupra mediului.

Rezultatele analizei indică faptul că, în etapa actuală, majoritatea cheltuielilor fiscale se încadrează în categoria celor cu impact neutru asupra mediului, acestea fiind orientate în principal către susținerea activităților economice și a funcționării serviciilor publice la nivel local, fără a genera efecte directe semnificative asupra factorilor de mediu.

Totodată, **se apreciază** că, pe măsură ce **proiectele și investițiile asociate acestor măsuri** vor fi **implementate și vor produce efecte concrete**, contribuția acestora la obiectivele de mediu va putea fi reevaluată, existând premisele ca o parte dintre acestea să fie reîncadrate în categoria cheltuielilor cu impact pozitiv („verzi”), în funcție de rezultatele obținute și de indicatorii de performanță înregistrați.

În același timp, se constată existența unor facilități fiscale care pot fi corelate cu obiectivele de dezvoltare durabilă, în special în situațiile în care acestea contribuie la:

- stimularea investițiilor în eficiență energetică;
- susținerea modernizării infrastructurii și a clădirilor;
- încurajarea adoptării unor soluții tehnologice cu impact redus asupra mediului.

Un aspect relevant în contextul analizei îl reprezintă corelarea indirectă a politicilor fiscale locale cu proiectele finanțate din fonduri europene, unde respectarea principiului „a nu prejudicia în mod semnificativ” (Do No Significant Harm – DNSH) este obligatorie pentru toate investițiile finanțate.

În acest sens, proiectele derulate sau cofinanțate prin programe europene la nivelul Consiliului Județean Constanța integrează în mod implicit criterii stricte de protecție a mediului, ceea ce contribuie la consolidarea impactului pozitiv al cheltuielilor publice asupra obiectivelor de mediu. Această corelare evidențiază faptul că, dincolo de impactul direct al facilităților fiscale, cadrul general de finanțare și implementare a investițiilor publice susține în mod consistent principiile bugetării verzi.


Prin urmare, analiza cheltuielilor fiscale relevă o abordare echilibrată și coerentă, în care instrumentele fiscale sunt utilizate în complementaritate cu mecanismele de finanțare, inclusiv cele europene, contribuind la susținerea dezvoltării economice și sociale, în paralel cu integrarea progresivă a obiectivelor de mediu.

Direcții de dezvoltare

În vederea alinierii continue la cerințele europene și naționale în materia dezvoltării durabile, precum și pentru consolidarea cadrului de bugetare verde la nivelul Consiliului Județean Constanța, se conturează următoarele direcții strategice de acțiune:

- **integrarea sistematică a criteriilor de mediu în toate etapele procesului bugetar**, de la faza de planificare și fundamentare a bugetului, până la execuție, monitorizare și raportare, prin corelarea programelor și proiectelor cu obiectivele de mediu și prin utilizarea unor instrumente de evaluare ex-ante și ex-post a impactului acestora;





- **creșterea graduală a ponderii cheltuielilor cu impact pozitiv asupra mediului**, prin orientarea priorităților investiționale către proiecte sustenabile, care contribuie la eficiență energetică, reducerea emisiilor, utilizarea responsabilă a resurselor și dezvoltarea infrastructurii verzi;
- **dezvoltarea și consolidarea mecanismelor interne de analiză, evaluare și monitorizare**, prin instituirea unor proceduri clare de etichetare a cheltuielilor, precum și prin utilizarea unor indicatori relevanți care să permită urmărirea contribuției bugetului la atingerea obiectivelor de mediu;
- **consolidarea capacității administrative și instituționale în domeniul bugetării verzi**, prin formarea personalului de specialitate, dezvoltarea competențelor tehnice și adaptarea procedurilor interne la cerințele cadrului normativ instituit prin OUG nr. 75/2024 și Hotărârea Guvernului nr. 1074/2024;
- **valorificarea eficientă a oportunităților oferite de fondurile europene**, în special prin accesarea și implementarea proiectelor care includ, în mod obligatoriu, respectarea principiului „a nu prejudicia în mod semnificativ” (DNSH), contribuind astfel la creșterea impactului pozitiv al investițiilor publice asupra mediului și la accelerarea tranziției către o economie sustenabilă.

Aceste direcții reflectă o abordare strategică și integrată, menită să asigure nu doar conformarea la cerințele legale, ci și consolidarea rolului Consiliului Județean Constanța în promovarea dezvoltării durabile la nivel regional.

În concluzie, procesul de etichetare a cheltuielilor bugetare și fiscale la nivelul Consiliului Județean Constanța reprezintă un demers instituțional relevant în direcția integrării principiilor bugetării verzi în cadrul politicilor publice locale, în deplină concordanță cu prevederile OUG nr. 75/2024 și Hotărârea Guvernului nr. 1074/2024.

Analiza realizată evidențiază faptul că structura actuală a cheltuielilor bugetare reflectă specificul administrației publice locale, fiind caracterizată printr-o pondere semnificativă a cheltuielilor de funcționare, încadrate în categoria celor neutre din perspectiva impactului asupra mediului. În același timp, se remarcă o prezență consistentă a cheltuielilor cu impact pozitiv asupra mediului, în special în zona investițiilor publice și a proiectelor finanțate din fonduri externe, care integrează în mod implicit cerințe stricte privind sustenabilitatea și respectarea principiului „a nu prejudicia în mod semnificativ” (DNSH).

Rezultatele etichetării confirmă faptul că instituția se află într-un proces de consolidare a integrării criteriilor de mediu în cadrul procesului bugetar, prin dezvoltarea unor mecanisme de analiză și evaluare adaptate cadrului normativ actual. Totodată, se evidențiază o orientare clară către valorificarea instrumentelor disponibile, inclusiv a finanțărilor europene, în vederea susținerii investițiilor cu impact durabil.

În acest context, procesul de etichetare nu reprezintă doar un exercițiu de conformare, ci constituie un instrument strategic care permite fundamentarea deciziilor bugetare într-o manieră modernă și responsabilă, contribuind la creșterea transparenței, la eficientizarea utilizării resurselor publice și la alinierea progresivă a politicilor județene la obiectivele de dezvoltare durabilă asumate la nivel european.





Structura și conținutul prezentului raport sunt completate de anexele aferente, întocmite în concordanță cu modelul prevăzut de cadrul metodologic aplicabil , care detaliază etichetarea cheltuielilor bugetare și fiscale pe categorii și surse de finanțare, asigurând astfel transparența și trasabilitatea informațiilor prezentate.

Prin urmare, Consiliul Județean Constanța își consolidează rolul activ în promovarea unei guvernante responsabile și orientate către viitor, în care dimensiunea economică, socială și de mediu este abordată într-un mod integrat și coerent.

Director General
Elena Georgescu

Director General Adjunct
Victoria Ivonne SAGHIU
i



Situația privind numărul de personal permanent și temporar și salariile de bază pe anul 2026

Denumire Instituție	Număr de personal, permanent și temporar	Salarii de bază
Consiliul Județean Constanța	200	25,897,780.00
Direcția Generală de Evidență a Persoanelor Constanța	43	4,596,000.00
Biblioteca Județeană I.N.Roman Constanța	56	4,166,600.00
Muzeul de Istorie Națională și Arheologie Constanța	91	7,078,600.00
Muzeul de Artă Constanța	32	2,206,080.00
Muzeul de Artă Populară Constanța	24	1,752,000.00
Complexul Muzeal de Științe ale Naturii Constanța	61	4,461,120.00
Teatrul de Stat Constanța	78	7,090,000.00
Teatrul pentru Copii și Tineret Căluțul de Mare Constanța	38	3,480,000.00
Centrul Cultural Județean Teodor T.Burada Constanța	77	5,799,490.00
Direcția Generală de Asistență Socială și Protecția Copilului Constanța	1645	120,126,600.00
Unitatea de Asistență Medico Socială Agigea	52	4,141,800.00
Direcția de Pază a Județului Constanța	104	18,948,450.00
Spitalul Clinic Județean de Urgență Sf.Apostol Andrei Constanța	3995	376,506,630.00
Spitalul Clinic de Pneumoftiziologie Constanța	218	23,657,600.00

PREȘEDINTE
CONSILIUL JUDEȚEAN CONSTANȚA

FLORIN MITROI

Director General D.G.E.F.
Țuțui Emilia Georgeta

Sef Serviciu V.B.E.B
Cîrciu Veronica

REFERAT DE APROBARE

**privind aprobarea bugetului de venituri și cheltuieli al Județului Constanța
pe anul 2026**

Motivul adoptării proiectului de hotărâre:

Descrierea situației actuale:

Având în vedere:

- *Legea nr. 43/2026 privind bugetul de stat pentru anul 2026;*
- *Legea nr. 273/2006 privind finanțele publice locale;*
- Bugetul de venituri și cheltuieli al Consiliului Județean Constanța, se adoptă în condiții de autonomie conform art. 19 din *Legea nr. 273/2006 privind finanțele publice locale*; art. 173, alin. 1, lit. b și alin. 3, lit. a precum și art. 196, alin. 1, lit. a din OUG nr. 57/2019 privind Codul Administrativ.

Cerințe care reclamă necesitatea și oportunitatea actului administrativ:

Bugetul consolidat reprezintă documentul oficial de prezentare a bugetului de venituri și cheltuieli al oricărei autorități publice locale din România, fiind reglementat de *Legea nr. 273/2006 privind finanțele publice locale* și *Legea nr. 43/2026 privind bugetul de stat pe anul 2026*. La nivelul Județului Constanța, acesta reflectă politicile sociale și economice ale autorității locale prin proiectele publice propuse și responsabilitățile stabilite ordonatorilor de credite.

Instituțiile publice care gestionează bugetul public al Județului Constanța, prin ordonatorii terțieri de credite în subordinea ordonatorului principal de credite – președintele Consiliului Județean Constanța, sunt :

- Direcția Generală de Asistență Socială și Protecția Copilului Constanța;
- Unitatea de Asistență Medico-Socială Agigea;
- Spitalul Clinic Județean de Urgență ” Sfântul Apostol Andrei ” Constanța;
- Spitalul Clinic de Pneumoftiziologie Constanța;
- Centrul Județean de Resurse și Asistență Educațională Constanța;
- Centrul Școlar de Educație Incluzivă ” Maria Montessori ” Constanța;
- Centrul Școlar de Educație Incluzivă ” Delfinul ” Constanța;
- Centrul Școlar de Educație Incluzivă ” Albatros ” Constanța;
- Biblioteca Județeană ” I. N. Roman ” Constanța;
- Muzeul de Istorie Națională și Arheologie Constanța;
- Muzeul de Artă Constanța;
- Muzeul de Artă Populară Constanța;
- Complexul Muzeal de Științe ale Naturii Constanța;
- Teatrul de Stat Constanța;
- Teatrul pentru Copii și Tineret ” Căluțul de Mare ” Constanța;
- Centrul Cultural Județean Constanța ” Teodor T. Burada ”;
- Direcția Generală de Evidență a Persoanelor Constanța;
- Direcția Județeană de Pază.

De asemenea, din bugetul de venituri și cheltuieli al Județului Constanța sunt finanțate cheltuieli ale următoarelor instituții publice:

- Centrul Militar Zonal Constanța;

- Inspectoratul pentru Situații de Urgență ” Dobrogea ”;
- Structura Teritorială pentru Probleme Speciale Constanța

Pentru anul 2026, proiectul de buget consolidat al Județului Constanța este structurat astfel :

I. la venituri – sunt estimate venituri totale în sumă de 1.656.256,07 mii lei, ținând cont de veniturile proprii ale autorității publice locale, de prelevările de la bugetul de stat și de sumele atrase din finanțări nerambursabile. Excedentul aferent anilor anteriori care s-a utilizat în repartizarea acestuia asupra cheltuielilor este de 144.753,19 mii lei.

II. la cheltuieli – resursele au fost alocate pentru susținerea cheltuielilor operaționale cu funcționarea aparatului propriu și a instituțiilor publice din subordine în sumă de 545.840,28 mii lei și pentru cheltuielile cu investițiile în sumă de 1.255.168,98 mii lei, reprezentând un total de cheltuieli de finanțat în valoare de 1.801.009,26 mii lei.

Schimbări preconizate:

Conform *Legii nr. 43/2026 privind bugetul de stat pentru anul 2026* și a sumelor comunicate de către Administrația Județeană a Finanțelor Publice Constanța prin Trezoreria Constanța, sursele de venituri ale bugetului Județului Constanța prezentate sunt :

- mii lei -

TOTAL GENERAL VENITURI, din care :	<u>1.656.256</u>
<i>I. Venituri proprii</i>	<u>65.638</u>
<i>II. Cote defalcate din impozitul pe venit, din care :</i>	<u>234.887</u>
• Cote defalcate din impozitul pe venit (15%)	204.010
• Sume defalcate pentru echilibrare din impozitul pe venit (cota de 15% din cota de 14%)	30.877
<i>III. Sume defalcate din TVA, din care :</i>	<u>255.536</u>
<i>a) sume defalcate din TVA pentru finanțarea cheltuielilor descentralizate la nivelul județului – Anexa 4 din Legea nr. 43/2026, din care :</i>	<u>212.574</u>
• finanțarea serviciilor sociale din sistemul de protecția copilului (DGASPC)	63.258
• finanțarea centrelor publice pentru persoane adulte cu handicap (DGASPC)	119.394
• Programul pentru școli a României	19.257
• finanțarea drepturilor copiilor cu cerințe educaționale speciale care frecventează învățământul special (CSEI Maria Montessori, CSEI Delfinul, CSEI Albatros)	7.452
• finanțarea cheltuielilor cu bunuri și servicii pentru întreținerea curentă a unităților de învățământ special și centrelor județene de resurse șși asistență educațională din învățământul special (CSEI Maria Montessori, CSEI Delfinul, CSEI Albatros, CJRAE)	3.176
• finanțarea stimulentei educaționale (CSEI Delfinul)	37
<i>b) sume defalcate din TVA pentru finanțarea cheltuielilor drumurilor județene și comunale – Anexa nr. 6 din Legea nr. 43/2026 (propunere alocare drumuri județene)</i>	<u>15.451</u>
<i>c) sume defalcate din TVA pentru echilibrarea bugetelor locale – Anexa nr. 7 din Legea nr. 43/2026</i>	<u>27.512</u>
<i>IV. Subvenții de la bugetul de stat, din care :</i>	<u>974.982</u>
Finanțarea drepturilor persoanelor cu handicap	7.409
Subvenții pentru finanțarea unitatilor de asistenta medico-sociala	1.491
Planuri și regulamente de urbanism	8.000
Subvenții de la bugetul de stat către bugetele locale pentru finanțarea aparatului medical și echipamentelor de comunicații în urgență în sănătate	54.669
Finanțarea Programului National de Dezvoltare Locala	12.981

Finanțarea de la bugetul de stat către bugetul local pentru Programul național de investiții Anghel Saligny	678
Subvenții de la bugetul de stat către bugetele locale necesare susținerii derulării proiectelor finanțate din fonduri externe nerambursabile (FEN) postaderare, aferente perioadei de programare 2021-2027	19.002
Alocări de sume din PNRR aferente asistenței financiare nerambursabile	5.465
Alocări de sume din PNRR aferente componentei împrumuturi	865.287
V. Sume primite de la UE/alți donatori în contul plăților efectuate și prefinanțări aferente cadrului financiar 2021-2027	<u>124.292</u>
FOND EUROPEAN DE DEZVOLTARE REGIONALĂ (FEDR)	122.958
FOND SOCIAL EUROPEAN PLUS (FSE+)	1.334
VI. Sume alocate din PNRR aferente componentei împrumuturi	<u>6</u>
VII. Sume alocate din PNRR aferente asistenței financiare nerambursabile	<u>915</u>

În structura economică, veniturile se prezintă astfel :

În structura economică, veniturile se prezintă astfel :

- mii lei -

Indicator	Suma	%
Total venituri	1.658.256	100
Veniturile secțiunii funcționare	545.840	32,92
Veniturile secțiunii dezvoltare	1.110.416	66,96

Stabilirea nivelului creditelor bugetare propuse pentru fiecare capitol și categorie de cheltuială a avut la bază următoarele :

- *Legea nr. 43/2026 privind bugetul de stat pentru anul 2026;*
- *Legea nr. 273/2006 privind finanțele publice locale;*
- *Legea nr. 153/2017 – legea cadru privind salarizarea unitară a personalului plătit din fonduri publice;*
- *Legea nr. 141/2025 privind unele măsuri fiscal-bugetare;*
- *OG 87/2025 pentru stabilirea unor măsuri bugetare privind implementarea programelor naționale din domeniul lucrărilor publice;*
- *Legea nr. 239/2025 privind stabilirea unor măsuri de redresare și eficientizare a resurselor publice și pentru modificarea și completarea unor acte normative;*
- *OG 7/2026 pentru modificarea și completarea unor acte normative, precum și pentru adoptarea unor măsuri pentru creșterea capacității financiare a unităților administrativ-teritoriale;*
- *OG nr. 8/2026 privind instituirea unor măsuri de relansare economică, creșterea investițiilor productive și a competitivității, precum și pentru modificarea și completarea unor acte normative în domeniul fiscal-bugetar;*
- *ORDONANȚĂ DE URGENȚĂ nr. 156 din 30 decembrie 2024 privind unele măsuri fiscal-bugetare în domeniul cheltuielilor publice pentru fundamentarea bugetului general consolidat pe anul 2025, pentru modificarea și completarea unor acte normative, precum și pentru prorogarea unor termene;*
- *Acte juridice din care decurg obligații ale Consiliului Județean Constanța față de organisme la care Județul Constanța este membru;*
- *Hotărâri ale Consiliului Județean Constanța prin care se stipulează alocarea de fonduri pentru cofinanțarea și asigurarea cheltuielilor neeligibile la proiectele privind atragerea de fonduri externe nerambursabile;*
- *Hotărâri ale Consiliului Județean Constanța privind unele activități ce presupun alocarea de surse financiare (burse pentru elevii din unitățile de învățământ special, acțiuni de asistență socială)*

➤ *Scrisoarea cadru privind contextul macroeconomic, metodologia de elaborare a proiectelor de buget pentru anul 2026 și a estimărilor pentru anii 2027-2029;*

➤ *Deciziile nr. 5/01.04.2026 și 6/03.04.2026 a AJFP Constanța;*

Nivelul creditelor bugetare propuse pentru finanțarea cheltuielilor pe fiecare capitol bugetar în anul 2026, se prezintă astfel :

- mii lei -

Indicator	Suma	% in total cheltuieli
TOTAL CHELTUIELI, din care :	<u>1.801.009</u>	100
CAP. 51 Autorități publice și acțiuni externe (aparat propriu, Fond de rezerva și Fond de regenerare locală)	64.589	3,59
CAP. 54 Alte servicii publice generale (transferuri curente și de capital pentru DGEP, STPS)	7.160	0,40
CAP. 55 Tranzacții privind datoria publică și împrumuturi	700	0,03
CAP. 60 Apărare (CMZ)	901	0,05
CAP. 61 Ordine publică și siguranță națională (ISU + ATOP)	1.420	0,08
CAP. 65 Învățământ (CSEI Maria Montessori, CSEI Delfinul, CSEI Albatros, CJRAE, Programul pentru școli)	32.626	1,82
CAP. 66 Sănătate (transferuri curente și de capital pentru Spitalul Clinic Județean ” Sfântul Apostol Andrei ” Constanța, Spitalul Clinic de Pneumoftiziologie Constanța)	1.038.468	57,67
CAP. 67 Cultură, recreere și religie (Biblioteca Județeană ” I.N. Roman ”; transferuri curente și de capital pentru Muzeul de Istorie Națională și Arheologie Constanța, Muzeul de Artă, Muzeul de Artă Populară Constanța, Teatrul de Stat Constanța, Teatrul pentru copii și tineret ” Căluțul de Mare ” Constanța, Centrul Cultural Județean Constanța ” Teodor T. Burada ”, Complexul Muzeal de Științe ale Naturii; proiecte cu finanțare națională și UE pentru salvarea și punerea în valoare a unor obiective istorice)	141.267	7,85
CAP. 68 Asigurări și asistență socială (DGASPC; transferuri curente și de capital pentru UAMS Agigea; proiecte cu finanțare națională și UE pentru acțiuni în domeniul asistenței sociale, derulate de DGASPC)	264.180	14,66
CAP. 70 Locuințe, servicii și dezvoltare publică (cofinanțare proiecte RAJA; cadastrare)	25.257	1,40
CAP. 74 Protecția mediului (sistem de management integrat al deșeurilor, alte acțiuni legate de protecția mediului)	4.647	0,25
CAP. 80 Acțiuni generale economice, comerciale și de muncă	3.019	0,16
CAP. 84 Transporturi (lucrări de reparații curente și de capital efectuate de DJCT Constanța; proiecte cu finanțare nerambursabilă pentru drumuri județene)	212.391	11,80
CAP. 87 Alte acțiuni economice, turism	4.384	0,24

Propunerea pe fiecare capitol bugetar asigură cheltuiala secțiunii de funcționare pentru fiecare instituție din subordinea Consiliului Județean Constanța, cât și cheltuielile de capital și cheltuielile necesare cofinanțării proiectelor din fonduri externe nerambursabile respectiv PNRN și Anghel Saliigny, cuprinse în secțiunea dezvoltare, astfel :

- mii lei -

Indicatori	Suma	%
TOTAL CHELTUIELI	<u>1.801.009</u>	<u>100</u>
Secțiunea de funcționare, din care :	<u>545.840</u>	<u>30,31</u>
Cheltuieli de personal (aparat propriu, DGASPC, Biblioteca	201.394	36,92

” I.N. Roman ”		
Cheltuieli cu bunuri și servicii (aparat propriu, DGASPC, Biblioteca ” I.N. Roman ”	170.258	31,22
Dobânzi aferente datoriei publice	700	0,13
Fond de rezervă bugetară și regenerare locală	2.000	0,37
Transferuri către instituții publice (instituții publice finanțate din venituri proprii și subvenții)	86.391	15,83
Transferuri pentru finanțarea cheltuielilor curente din domeniul sănătății și a unităților medico-sociale	22.000	4,04
Sume reprezentând contribuția unităților administrativ teritoriale la Fondul IID	22.265	4,08
Asistență socială (Programul pentru școli, drepturi CES)	34.155	6,22
Alte cheltuieli (burse, finanțări nerambursabile, sume aferente persoanelor cu handicap neîncadrate)	3.177	0,70
Operațiuni financiare	3.500	0,49
Secțiunea de dezvoltare, din care :	<u>1.255.169</u>	<u>69,69</u>
Transferuri de capital pentru finanțarea investițiilor din spitale	72.845	5,81
Transferuri către instituții publice (instituții publice finanțate din venituri proprii și subvenții)	3.795	0,31
Finanțarea elaborării și/sau actualizării urbanistice generale și a regulamentelor locale de urbanism	8.000	0,64
Transferuri din bugetul local către ADI	9.602	0,76
Programe de dezvoltare	1.470	0,11
Proiecte cu finanțare PNRR	871.672	69,45
Proiecte cu finanțare din fonduri externe aferente cadrului financiar 2021-2027	146.373	11,66
Cheltuieli de capital (lucrări noi, lucrări în contiuare, dotări, studii de fezabilitate, alte cheltuieli de natura investițiilor)	141.212	11,26
Participarea la capitalul social al societăților comerciale	200	0,002

La fundamentarea cheltuielilor s-au avut în vedere următoarele :

1. Cheltuielile de personal au fost dimensionate având în vedere influențele și limitările prevăzute în legile speciale precum și ținând cont de numărul de posturi care se finanțează din fonduri publice. Fundamentarea cheltuielilor de personal pentru fiecare instituție publică și aparatul propriu al Consiliului Județean s-a făcut în baza prevederilor Legii nr. 153/2017 privind salarizarea unitară a personalului plătit din fonduri publice, a Legii nr. 141/2025 privind unele măsuri fiscal-bugetare și a OUG nr. 7/2026 pentru modificarea și completarea unor acte normative, precum și pentru adoptarea unor măsuri pentru creșterea capacității financiare a unităților administrativ-teritoriale și a HG nr. 1009/2023 pentru modificarea și completarea Regulamentului-cadru privind criteriile pe baza cărora se stabilește procentul de majorare salarială pentru persoanele prevăzute la art. 16 alin. (1) și (2) din Legea-cadru nr. 153/2017 privind salarizarea personalului plătit din fonduri publice, precum și condițiile de înființare a posturilor în afara organigramei în cadrul instituțiilor și/sau autorităților publice care implementează proiecte finanțate din fonduri europene nerambursabile și/sau prin Mecanismul de redresare și reziliență, aprobat prin Hotărârea Guvernului nr. 234/2023. La stabilirea sporului pentru condiții de muncă au fost avute în vedere prevederile OUG nr. 36/2025, iar indemnizația de hrană, indemnizația pentru titlu de doctor și acordarea voucherele de vacanță au fost limitate în conformitate cu prevederile Legii 141/2025 și a OUG nr. 7/2026.

2. Cheltuielile cu bunurile și serviciile au fost repartizate aparatului de specialitate al Consiliului Județean Constanța precum și instituțiilor din subordine, pe destinații, acțiuni, activități, programe, astfel încât să se asigure funcționarea acestora prin realizarea unei bune gestiuni financiare a fondurilor publice, prin asigurarea legalității, regularității, economicității, eficacității și eficienței în administrarea patrimoniului public. Dimensionarea cheltuielilor cu bunuri și servicii s-a realizat în baza necesităților identificate în baza referatelor de necesitate care au stat la baza întocmirii Programului anual al achizițiilor publice.

3. Constituirea fondului de rezervă bugetară la dispoziția Consiliului Județean Constanța pentru finanțarea unor cheltuieli urgente și neprevăzute care pot apărea în cursul exercițiului bugetar 2026, în conformitate cu prevederile art. 36 din Legea nr. 273/2006 privind finanțele publice locale, precum și a Fondului de regenerare locală în conformitate cu prevederile OUG 7/2026.
4. Necesitatea achitării ratelor și dobânzilor scadente în anul 2026 pentru împrumutul contractat la DEXIA și cesionat la BCR pentru Pavilionul Expozițional scadent la 30 iunie 2026 și pentru împrumutul contractat la CEC Bank pentru aparatura medicală destinată Spitalului Clinic Județean de Urgență ” Sf. Apostol Andrei ” Constanța cu scadență an 2032.
5. În conformitate cu prevederile art. 193, alin. 5 și art. 199, alin. 1 din Legea nr. 95/2006 privind reforma în domeniul sănătății, Consiliul Județean Constanța, în completarea veniturilor proprii ale spitalelor publice din subordine, asigură resursele financiare pentru finanțarea unor cheltuieli de administrare și funcționare, respectiv cheltuieli de personal, stabilite în condițiile legii, bunuri și servicii, investiții, reparații capitale, consolidare, extindere și modernizare, dotări cu echipamente medicale ale unităților sanitare cu paturi transferate, în limita creditelor bugetare aprobate cu această destinație în bugetele locale.
6. În conformitate cu prevederile art. 76 și art. 77 din Legea nr. 446/2006 privind pregătirea populației pentru apărare, Consiliul Județean Constanța asigură centrelor militare fonduri necesare desfășurării activităților specifice.
7. În conformitate cu prevederile art. 20 din Ordonanța nr. 88/2001 privind înființarea, organizarea și funcționarea serviciilor publice comunitare pentru situații de urgență, Consiliul Județean Constanța asigură din fondurile publice locale cofinanțarea cheltuielilor curente și de capital aferente activității inspectoratelor județene.
8. În conformitate cu prevederile art. 40 din Legea nr. 477/2003 privind pregătirea economiei naționale și a teritoriului pentru apărare, Consiliul Județean Constanța asigură Structurii Teritoriale pentru Probleme Speciale Constanța fonduri necesare desfășurării activităților specifice.
9. În conformitate cu prevederile art. 108, alin. 2 din Legea învățământului preuniversitar nr. 198/2023, conform *cărui valoarea burselor poate fi suplimentată de către consiliile de administrație a unităților de învățământ în funcție de sumele alocate de autoritățile administrației publice locale*, în buget au fost prevăzute sume pentru suplimentarea acestora cu 100 lei/elev/lună.
10. Acordarea drepturilor copiilor cu cerințe educaționale speciale, școlarizați în sistemul de învățământ preuniversitar, a avut în vedere respectarea prevederilor HG nr. 564/2017 privind modalitatea de acordare a drepturilor copiilor cu cerințe educaționale speciale școlarizați în sistemul de învățământ preuniversitar.
11. Pentru asigurarea funcționării instituțiilor finanțate din venituri proprii și subvenții aflate în subordinea CJ Constanța au fost prevăzute, au fost prevăzute în completarea veniturilor, transferuri în vederea desfășurării activității acestora.
12. Fundamentarea necesarului de fonduri pentru finanțări nerambursabile domeniul tineret, s-a realizat ținând cont de obligativitatea alocării de fonduri nerambursabile pentru domeniul tineret conform Legii nr. 350/2006. În anul 2026 nu vor fi acordate finanțări nerambursabile în domeniul culturii deoarece CJ Constanța deține toate instituțiile de cultură de la nivelul județului, acțiunile culturale fiind derulate prin instituțiile de cultură subordonate și nici finanțări nerambursabile pentru domeniul sport. Fondurile pentru finanțări nerambursabile au fost limitate deoarece resursele financiare al CJ Constanța au fost diminuate urmare reglementărilor legale aplicabile în domeniul repartizării impozitului pe venit, o parte din acesta fiind direcționat către bugetul de stat.
13. În conformitate cu prevederile art. 35 din Legea nr. 273/2006 privind finanțele publice locale, Consiliul Județean Constanța asigură finanțarea obligațiilor financiare rezultate din statutul de membru al Consiliului Județean în asociații de dezvoltare comunitare și din aderarea la asociații interne organizate la nivel județean și național, din bugetul local al acestuia.
14. În anul 2026, sistemul de protecție a copilului și centrele publice pentru persoane adulte cu handicap se finanțează din sume defalcate din taxa pe valoare adăugată, în conformitate cu prevederile art.5, alin. 1, lit. a din Legea nr. 43/2026 a bugetului de stat pe anul 2026, în baza standardelor de cost calculate pentru beneficiari/tipuri de servicii sociale, prevăzute în Hotărârea Guvernului nr. 6/2026 privind actualizarea quantumului alocației de hrană pentru copiii din serviciile de zi publice, pentru copiii și tinerii pentru care s-a stabilit o măsură de protecție specială într-un serviciu public de tip rezidențial,

pentru copiii aflați în case de tip familial, pentru mamele protejate în centre maternale, precum și a nivelului minim al alocației zilnice de hrană pentru consumurile colective din instituțiile și unitățile publice și private de asistență socială destinate persoanelor adulte, persoanelor adulte cu dizabilități și persoanelor vârstnice, precum și pentru modificarea Hotărârii Guvernului nr. 426/2020 privind aprobarea standardelor de cost pentru serviciile sociale, în proporție de 90%, precum și din sume de la bugetul local al Județului Constanța. În ceea ce privește cheltuielile de funcționare și de dezvoltare ale serviciilor suport asigurate pentru sistemul de protecție a copilului și centrele publice pentru persoane adulte cu handicap, acestea sunt suportate în totalitate din bugetul de venituri și cheltuieli al Județului Constanța.

15. Serviciile prestate în unitatea de asistență medico-socială sunt finanțate din contribuțiile aparținătorilor beneficiarilor, de la bugetul de stat, iar în completare se alocă din bugetul local al Județului Constanța, resursele financiare pentru asigurarea întregului necesar pentru susținerea cheltuielilor de personal, de funcționare și de capital al unității de asistență medico-sociale, în conformitate cu prevederile Hotărârea Guvernului nr. 6/2026 se stabilește contribuția lunară de întreținere datorată de către susținătorii legali ai persoanelor vârstnice din centrele rezidențiale. Pentru funcționarea serviciului social sunt alocate subvenții de la bugetul de stat pentru plata cadrelor medicale, iar toate celelalte cheltuieli sunt asigurate din contribuția lunară a apersoanelor și din transferuri de la bugetul Județului Constanța.

16. În conformitate cu prevederile contractului de delegare a gestiunii serviciilor publice de alimentare cu apă și de canalizare, Consiliul Județean Constanța are obligația de a vira operatorului, în contul de rezervă IID/MRD toate sumele achitate de către RAJA S.A., cu titlu de redevență, impozit pe profit, dividende sau alte plăți în legătură cu contractul de delegare. Conform art. 1 din OUG nr. 198/2005 privind constituirea, alimentarea și utilizarea Fondului de întreținere, înlocuire și dezvoltare pentru proiectele de dezvoltare a infrastructurii serviciilor publice care beneficiază de asistență financiară nerambursabilă din partea Uniunii Europene, acest fond se constituie, alimentează și utilizează pentru proiectele de dezvoltare a infrastructurii serviciilor publice care beneficiază de asistență financiară din partea Uniunii Europene.

17. Sub autoritatea Consiliului Județean Constanța se află S.C Drumuri Județene Constanța. Prin HCJ nr. 120/2023, Consiliul Județean Constanța a aprobat delegarea gestiunii serviciilor aferente întreținerii și reparării drumurilor publice precum și a lucrărilor și serviciilor privind întreținerea curentă periodică și reparațiile curente la drumurile județene către S.C Drumuri Județene Constanța S.A.. Pentru anul 2026 au fost prevăzute cheltuieli pentru întreținerea curentă atât de iarnă cât și de vară, pentru întreținerea periodică și pentru reparații curente la drumurile publice.

18. În vederea realizării în comun a unor obiective de interes public pentru anul 2026, au fost prevăzute alocații bugetare cu această destinație.

19. Programul de investiții publice a fost elaborat și fundamentat în concordanță cu strategia de dezvoltare a Județului Constanța. Fundamentarea cheltuielilor de capital a fost făcută în funcție de stadiul obiectivelor de investiții și a surse de finanțare identificate, dotări independente și alte cheltuieli aferente investițiilor, accentul fiind pus pe finalizarea proiectelor finanțate din PNRR, proiecte care trebuie finalizate în anul 2026, demararea proiectelor finanțate din fonduri externe nerambursabile pentru exercițiul 2021 - 2027 dar și realizarea de documentații tehnico-economice necesare reabilitării unor clădiri aflate în patrimoniul Consiliului Județean Constanța, a unor drumuri de interes județean în vederea accesării de finanțări prin programele de finanțare aferente exercițiului financiar 2021 - 2027. În prezent, la nivelul CJ Constanța s-au finalizat 3 proiecte cu finanțare FEDR, sunt în derulare 5 proiecte cu finanțare FEDR, 3 proiecte cu finanțare FSE+ și 3 proiecte cu finanțare PNRR care trebuie finalizate în anul 2026. În ceea ce privește finanțările prin Anghel Saligny, CJ Constanța prin ADDJC derulează 2 proiecte de reabilitare drumuri județene.

Impactul socio-economic:

Bugetul Județului Constanța cuprinzând veniturile și cheltuielile consolidate, la nivelul unității administrativ-teritoriale, prevăzute în proiectul de buget reflectă dimensiunea efortului financiar public al Județului Constanța în anul 2026. Cheltuielile au fost stabilite pe baza propunerilor ordonatorilor de credite din subordine și a aparatului de specialitate din cadrul CJ Constanța, conform legii, în urma analizelor, verificărilor și fundamentărilor, propunându-se varianta de funcționalitate pentru aparatul propriu și unitățile subordonate, în corelare cu posibilitatea de alocare a resurselor financiare.

Impactul financiar asupra bugetului:

De la data adoptării bugetului Județului Constanța pe anul 2026, se va putea asigura execuția bugetară în condiții favorabile

Impactul asupra sistemului juridic:

Nu este cazul

Consultări derulate în vederea elaborării proiectului de hotărâre :

Proiectul Bugetului de venituri și cheltuieli pentru anul 2026 a fost publicat pe pagina de internet a Consiliului Județean Constanța.

Măsuri de implementare necesare, modificări instituționale și functionale:

După adoptarea hotărârii, aceasta va fi comunicată în termenul legal Instituției Prefectului Județului Constanța, în vederea exercitării controlului de legalitate, Direcției Generale Economico-Financiare, în vederea ducerii la îndeplinire. Hotărârea va fi comunicată în termen legal la Trezoreria Constanța. Totodată, această hotărâre se aduce la cunoștință publică prin postarea pe site-ul Consiliului Județean Constanța.

În considerarea celor exprimate anterior și în temeiul art. 191 alin.(2) lit. a) din Ordonanța de urgență a Guvernului României nr.57/2019 privind Codul administrativ, cu modificările și completările ulterioare, propun spre analiză și aprobare Consiliului Județean *proiectul de hotărâre privind aprobarea bugetului de venituri și cheltuieli al Județului Constanța pe anul 2026*

**PRESEDINTE,
FLORIN MITROI**

CONSILIUL JUDEȚEAN CONSTANȚA

DIRECȚIA GENERALĂ ECONOMICO-FINANCIARĂ

Nr. 14106/29.04.2026

RAPORT DE SPECIALITATE

privind proiectul bugetului de venituri și cheltuieli al Județului Constanța pe anul 2026

Având în vedere :

- *Legea nr. 43/2026 privind bugetul de stat pentru anul 2026;*
- *Legea nr. 273/2006 privind finanțele publice locale;*
- *Legea nr. 153/2017 – legea cadru privind salarizarea unitară a personalului plătit din fonduri publice;*
 - *Legea nr. 239/2025 privind stabilirea unor măsuri de redresare și eficientizare a resurselor publice și pentru modificarea și completarea unor acte normative;*
 - *HG nr. 1009/2025 pentru modificarea și completarea Regulamentului-cadru privind criteriile pe baza cărora se stabilește procentul de majorare salarială pentru persoanele prevăzute la art. 16 alin. (1) și (2) din Legea-cadru nr. 153/2017 privind salarizarea personalului plătit din fonduri publice, precum și condițiile de înființare a posturilor în afara organigramei în cadrul instituțiilor și/sau autorităților publice care implementează proiecte finanțate din fonduri europene nerambursabile și/sau prin Mecanismul de redresare și reziliență, aprobat prin Hotărârea Guvernului nr. 234/2023;*
 - *BUG nr. 36/2025 pentru stabilirea unor măsuri privind personalul plătit din fonduri publice;*
 - *Legea nr. 141/2025 privind unele măsuri fiscal-bugetare;*
 - *BUG nr. 7/2026 pentru modificarea și completarea unor acte normative, precum și pentru adoptarea unor măsuri pentru creșterea capacității financiare a unităților administrativ-teritoriale;*
 - *BUG nr. 8/2026 privind instituirea unor măsuri de relansare economică, creșterea investițiilor productive și a competitivității, precum și pentru modificarea și completarea unor acte normative în domeniul fiscal-bugetar;*
 - *Legea nr. 95/2006 privind reforma în domeniul sănătății, cu modificările și completările ulterioare;*
 - *Legea nr. 198/2023 a învățământului preuniversitar;*
 - *H.G. nr. 569/2015 pentru aprobarea Normelor metodologice privind decontarea cheltuielilor pentru naveta la și de la locul de muncă a cadrelor didactice și a personalului didactic auxiliar din învățământul preuniversitar de stat;*
 - *Legea nr. 272/2004 privind protecția și promovarea drepturilor copilului, republicată, cu modificările și completările ulterioare;*
 - *HG nr. 6/2026 privind actualizarea cuantumului alocației de hrană pentru copiii din serviciile de zi publice, pentru copiii și tinerii pentru care s-a stabilit o măsură de protecție specială într-un serviciu public de tip rezidențial, pentru copiii aflați în case de tip familial, pentru mamele protejate în centre maternale, precum și a nivelului minim al alocației zilnice de hrană pentru consumurile colective din instituțiile și unitățile publice și private de asistență socială destinate persoanelor adulte, persoanelor adulte cu dizabilități și persoanelor vârstnice, precum și pentru*

modificarea Hotărârii Guvernului nr. 426/2020 privind aprobarea standardelor de cost pentru serviciile sociale

➤ *HG nr. 564/2017 privind modalitatea de acordare a drepturilor copiilor cu cerințe educaționale speciale școlarizați în sistemul de învățământ preuniversitar, actualizată;*

➤ *H.G. nr. 838/2022 privind stabilirea cuantumului limitelor minime de cheltuieli aferente drepturilor la îmbrăcăminte, încălțăminte, materiale igienico-sanitare, rechizite/manuale, jucării, transport, materiale cultural-sportive, precum și sumele de bani pentru nevoi personale, pentru copiii și tinerii pentru care s-a stabilit o măsură de protecție specială într-un serviciu public de tip rezidențial, precum și pentru mamele protejate în centre maternale;*

➤ *Legea nr. 446/2006 privind pregătirea populației pentru apărare, cu modificările și completările ulterioare;*

➤ *Ordonanța nr. 88/2001 privind înființarea, organizarea și funcționarea serviciilor publice comunitare pentru situații de urgență, cu modificările și completările ulterioare;*

➤ *Legea nr. 477/2003 privind pregătirea economiei naționale și a teritoriului pentru apărare, republicată, cu modificările și completările ulterioare;*

➤ *Lg 35/2006 a tinerilor;*

➤ *OUG nr. 198/2005 privind constituirea, alimentarea și utilizarea Fondului de întreținere, înlocuire și dezvoltare pentru proiectele de dezvoltare a infrastructurii serviciilor publice care beneficiază de asistență financiară nerambursabilă din partea Uniunii Europene, cu modificările și completările ulterioare;*

➤ *Acte juridice din care decurg obligații ale Consiliului Județean Constanța față de organisme la care Județul Constanța este membru;*

➤ *Hotărâri ale Consiliului Județean Constanța prin care se stipulează alocarea de fonduri pentru cofinanțarea și asigurarea cheltuielilor neeligibile la proiectele privind atragerea de fonduri externe nerambursabile;*

➤ *Hotărâri ale Consiliului Județean Constanța privind unele activități ce presupun alocarea de surse financiare (burse pentru elevii din unitățile de învățământ special, acțiuni de asistență socială);*

➤ *Deciziile nr. 5/01.04.2026 și 6/03.04.2026 a AJFP Constanța.*

Proiectul bugetului de venituri și cheltuieli, a Listei obiectivelor de investiții ale Județului Constanța pe anul 2026, întocmit în baza prevederilor Legii nr. 273/2006 privind finanțele publice locale și a Legii nr. 43/2026 a bugetului de stat pe anul 2026, cuprinde resursele financiare mobilizate la dispoziția administrației județene și repartizarea acestora pentru realizarea în condiții corespunzătoare a acțiunilor privind autoritatea publică județeană, alte servicii generale, tranzacții privind datoria publică și împrumuturi, apărare, ordine publică și siguranță națională, învățământ, sănătate, cultură și religie, asistență socială, locuințe și servicii de dezvoltare publică, agricultură, transporturi și alte acțiuni economice.

La elaborarea bugetului local al Județului Constanța s-a avut în vedere alocările de la bugetul de stat reprezentând sume defalcate din unele venituri către bugetele locale, fundamentarea veniturilor proprii în funcție de gradul de realizare a veniturilor proprii în anii 2024 și 2025 precum și a cheltuielilor necesare funcționării aparatului propriu și a instituțiilor aflate în subordinea Consiliului Județean Constanța. La întocmirea proiectului de buget s-a avut în vedere dimensionarea cheltuielilor bugetare raportat la resursele financiare disponibile.

Bugetul este structurat astfel :

- Secțiunea de funcționare, care reprezintă partea de bază obligatorie a bugetului și care cuprinde veniturile necesare finanțării cheltuielilor curente pentru realizarea atribuțiilor și competențelor stabilite prin lege, precum și cheltuielile curente respective.

- Secțiunea de dezvoltare care reprezintă partea complementară a bugetului și care cuprinde veniturile și cheltuielile de capital aferente implementării politicilor de dezvoltare la nivel județean.

Pentru anul 2026, bugetul consolidat al Județului Constanța este structurat astfel :

I. la venituri – sunt estimate venituri totale în sumă de **1.656.256,07 mii lei**, ținând cont de veniturile proprii ale autorității publice locale, de prelevările de la bugetul de stat și de sumele atrase din finanțări nerambursabile. Excedentul aferent anilor anteriori care s-a utilizat în repartizarea acestuia asupra cheltuielilor este de **144.753,19 mii lei**.

II. la cheltuieli – resursele au fost alocate pentru susținerea cheltuielilor operaționale cu funcționarea aparatului propriu și a instituțiilor publice din subordine în sumă de **545.840,28 mii lei** și pentru cheltuielile cu investițiile în sumă de **1.255.168,98 mii lei**, reprezentând un total de cheltuieli de finanțat în valoare de **1.801.009,26 mii lei**.

Conform **Legii nr. 43/2026 privind bugetul de stat pentru anul 2026** și a sumelor comunicate de către Administrația Județeană a Finanțelor Publice Constanța prin Trezoreria Constanța, sursele de venituri ale bugetului Județului Constanța prezentate sunt :

- mii lei -

TOTAL GENERAL VENITURI, din care :	<u>1.656.256</u>
<i>I. Venituri proprii</i>	<u>65.638</u>
<i>II. Cote defalcate din impozitul pe venit, din care :</i>	<u>234.887</u>
• Cote defalcate din impozitul pe venit (15%)	204.010
• Sume defalcate pentru echilibrare din impozitul pe venit (cota de 15% din cota de 14%)	30.877
<i>III. Sume defalcate din TVA, din care :</i>	<u>255.536</u>
<i>a) sume defalcate din TVA pentru finanțarea cheltuielilor descentralizate la nivelul județului – Anexa 4 din Legea nr. 43/2026, din care :</i>	<u>212.574</u>
• finanțarea serviciilor sociale din sistemul de protecția copilului (DGASPC)	63.258
• finanțarea centrelor publice pentru persoane adulte cu handicap (DGASPC)	119.394
• Programul pentru școli a României	19.257
• finanțarea drepturilor copiilor cu cerințe educaționale speciale care frecventează învățământul special (CSEI Maria Montessori, CSEI Delfinul, CSEI Albatros)	7.452
• finanțarea cheltuielilor cu bunuri și servicii pentru întreținerea curentă a unităților de învățământ special și centrelor județene de resurse și asistență educațională din învățământul special (CSEI Maria Montessori, CSEI Delfinul, CSEI Albatros, CJRAE)	3.176
• finanțarea stimulentei educațional (CSEI Delfinul)	37
<i>b) sume defalcate din TVA pentru finanțarea cheltuielilor drumurilor județene și comunale – Anexa nr. 6 din Legea nr. 43/2026 (propunere alocare drumuri județene)</i>	<u>15.451</u>

<i>c) sume defalcate din TVA pentru echilibrarea bugetelor locale – Anexa nr. 7 din Legea nr. 43/2026</i>	<u>27.512</u>
IV. Subvenții de la bugetul de stat, din care :	<u>974.982</u>
Finanțarea drepturilor persoanelor cu handicap	7.409
Subvenții pentru finanțarea unităților de asistență medico-socială	1.491
Planuri și regulamente de urbanism	8.000
Subvenții de la bugetul de stat către bugetele locale pentru finanțarea aparaturii medicale și echipamentelor de comunicații în urgență în sănătate	54.669
Finanțarea Programului Național de Dezvoltare Locală	12.981
Finanțarea de la bugetul de stat către bugetul local pentru Programul național de investiții Anghel Saligny	678
Subvenții de la bugetul de stat către bugetele locale necesare sustinerii derularii proiectelor finanțate din fonduri externe nerambursabile (FEN) postaderare, aferente perioadei de programare 2021-2027	19.002
Alocări de sume din PNRR aferente asistenței financiare nerambursabile	5.465
Alocări de sume din PNRR aferente componentei împrumuturi	865.287
V. Sume primite de la uUE/alti donatori în contul platilor efectuate și prefinanțări aferente cadrului financiar 2021-2027	<u>124.292</u>
FOND EUROPEAN DE DEZVOLTARE REGIONALĂ (FEDR)	122.958
FOND SOCIAL EUROPEAN PLUS (FSE+)	1.334
VI. Sume alocate din PNRR aferente componentei împrumuturi	<u>6</u>
VII. Sume alocate din PNRR aferente asistenței financiare nerambursabile	<u>915</u>

În structura economică, veniturile se prezintă astfel :

- mii lei -

Indicator	Suma	%
Total venituri	1.658.256	100
Veniturile secțiunii funcționare	545.840	32,92
Veniturile secțiunii dezvoltare	1.110.416	66,96

Nivelul creditelor bugetare propuse pentru finanțarea cheltuielilor pe fiecare capitol bugetar în anul 2026, se prezintă astfel :

- mii lei -

Indicator	Suma	% în total cheltuieli
TOTAL CHELTUIELI, din care :	<u>1.801.009</u>	100
CAP. 51 Autorități publice și acțiuni externe (aparat propriu, Fond de rezerva și Fond de regenerare locală)	64.589	3,59
CAP. 54 Alte servicii publice generale (transferuri curente și de capital pentru DGEP, STPS)	7.160	0,40
CAP. 55 Tranzacții privind datoria publică și împrumuturi	700	0,03
CAP. 60 Apărare (CMZ)	901	0,05
CAP. 61 Ordine publică și siguranță națională (ISU + ATOP)	1.420	0,08
CAP. 65 Învățământ (CSEI Maria Montessori, CSEI Delfinul, CSEI Albatros, CJRAE, Programul pentru școli)	32.626	1,82

CAP. 66 Sănătate (transferuri curente și de capital pentru Spitalul Clinic Județean ” Sfântul Apostol Andrei ” Constanța, Spitalul Clinic de Pneumoftiziologie Constanța)	1.038.468	57,67
CAP. 67 Cultură, recreere și religie (Biblioteca Județeană ” I.N. Roman ”; transferuri curente și de capital pentru Muzeul de Istorie Națională și Arheologie Constanța, Muzeul de Artă, Muzeul de Artă Populară Constanța, Teatrul de Stat Constanța, Teatrul pentru copii și tineret ” Căluțul de Mare ” Constanța, Centrul Cultural Județean Constanța ” Teodor T. Burada ”, Complexul Muzeal de Științe ale Naturii; proiecte cu finanțare națională și UE pentru salvarea și punerea în valoare a unor obiective istorice)	141.267	7,85
CAP. 68 Asigurări și asistență socială (DGASPC; transferuri curente și de capital pentru UAMS Agigea; proiecte cu finanțare națională și UE pentru acțiuni în domeniul asistenței sociale, derulate de DGASPC)	264.180	14,66
CAP. 70 Locuințe, servicii și dezvoltare publică (cofinanțare proiecte RAJA; cadastrare)	25.257	1,40
CAP. 74 Protecția mediului (sistem de management integrat al deșeurilor, alte acțiuni legate de protecția mediului)	4.647	0,25
CAP. 80 Acțiuni generale economice, comerciale și de muncă	3.019	0,16
CAP. 84 Transporturi (lucrări de reparații curente și de capital efectuate de DJCT Constanța; proiecte cu finanțare nerambursabilă pentru drumuri județene)	212.391	11,80
CAP. 87 Alte acțiuni economice, turism	4.384	0,24

Diferența dintre veniturile totale și cheltuielile totale în sumă de **144.753,19 mii lei** reprezintă eventual deficit la sfârșitul exercițiului bugetar 2026, pe care propunem să fie finanțat din excedentul bugetar al anilor precedenți, respectându-se astfel principiul echilibrului prevăzut la **art. 13 din Legea nr. 273/2006 privind finanțele publice locale**, conform căruia **cheltuielile unui buget se acoperă integral din veniturile bugetului respectiv, inclusiv excedentul anilor precedenți**.

Propunerea pe fiecare capitol bugetar asigură cheltuiala secțiunii de funcționare pentru fiecare instituție din subordinea Consiliului Județean Constanța, cât și cheltuielile de capital și cheltuielile necesare cofinanțării proiectelor din fonduri externe nerambursabile respectiv PNRR, cuprinse în secțiunea dezvoltare, astfel :

Indicatori	Suma	%
TOTAL CHELTUIELI	<u>1.801.009</u>	<u>100</u>
Secțiunea de funcționare, din care :	<u>545.840</u>	<u>30,31</u>
Cheltuieli de personal (aparat propriu, DGASPC, Biblioteca ” I.N. Roman ”	201.394	36,92
Cheltuieli cu bunuri și servicii (aparat propriu, DGASPC, Biblioteca ” I.N. Roman ”	170.258	31,22
Dobânzi aferente datoriei publice	700	0,13
Fond de rezervă bugetară și regenerare locală	2.000	0,37
Transferuri către instituții publice (instituții publice finanțate din venituri proprii și subvenții)	86.391	15,83
Transferuri pentru finanțarea cheltuielilor curente din domeniul sănătății și a unităților medico-sociale	22.000	4,04

Sume reprezentând contribuția unităților administrativ teritoriale la Fondul IID	22.265	4,08
Asistență socială (Programul pentru școli, drepturi CES)	34.155	6,22
Alte cheltuieli (burse, finanțări nerambursabile, sume aferente persoanelor cu handicap neîncadrate)	3.177	0,70
Operațiuni financiare	3.500	0,49
Secțiunea de dezvoltare, din care :	<u>1.255.169</u>	<u>69,69</u>
Transferuri de capital pentru finanțarea investițiilor din spitale	72.845	5,81
Transferuri către instituții publice (instituții publice finanțate din venituri proprii și subvenții)	3.795	0,31
Finanțarea elaborării și/sau actualizării urbanistice generale și a regulamentelor locale de urbanism	8.000	0,64
Transferuri din bugetul local către ADI	9.602	0,76
Programe de dezvoltare	1.470	0,11
Proiecte cu finanțare PNRR	871.672	69,45
Proiecte cu finanțare din fonduri externe aferente cadrului financiar 2021-2027	146.373	11,66
Cheltuieli de capital (lucrări noi, lucrări în contiuare, dotări, studii de fezabilitate, alte cheltuieli de natura investițiilor)	141.212	11,26
Participarea la capitalul social al societăților comerciale	200	0,002

Detalierea cheltuielilor pe cele două secțiuni de funcționare și dezvoltare, în structura clasificăției bugetare, se prezintă astfel :

CHELTUIELILE SECȚIUNII FUNCȚIONARE în valoare de 545.840,28 mii lei

CAP. 51.02 Autorități publice și acțiuni externe – se propune alocarea de credite bugetare în valoare de 48.576,74 mii lei, astfel:

➤ titlul I cheltuieli de personal – 30.192,54 mii lei reprezentând drepturi de natură salarială pentru funcționari publici și personalul contractual din cadrul aparatului de specialitate la nivelul anului 2026 aferente unui număr de 200 posturi bugetate. Drepturile de natură salarială cuprind salariile de bază aprobate prin H CJ nr. 304/2023, majorarea salariului de bază pentru personalul care face parte din echipele de proiect în conformitate cu prevederile HG nr. 1009/2025, sporul pentru condiții muncă de 5% aprobat prin Dispoziția nr. 9/2024 limitat conform OUG 36/2025 la 300 lei/angajat, indemnizație de hrană și vouchere de vacanță plafonate în conformitate cu prevederile OUG nr. 141/2025, indemnizația pentru titlu de doctor plafonată conform OUG 7/2026, la care se adaugă contribuția asiguratorie de muncă în procent de 2,25% asupra fondului de salarii;

➤ titlul II bunuri și servicii – 14.632,45 mii lei reprezentând cheltuieli de funcționare ale instituției, cheltuieli cu încălzirea, iluminat și forță motrice, apă, canal și salubritate, carburanți și lubrifianți, poștă, telecomunicații, internet, curățenie, materiale cu caracter funcțional, pază și alte servicii necesare administrării patrimoniului, reparații curente pentru imobilele din patrimoniul Consiliului Județean Constanța, achiziția de obiecte de inventar necesare desfășurării activității, cheltuieli privind deplasările în țară și străinătate, cheltuieli cu cărțile și publicațiile, cheltuieli cu pregătirea profesională, cheltuieli cu consultanța și expertiza, cheltuieli cu protecția muncii, cheltuieli judiciare, cheltuieli de reprezentare și protocol, cheltuieli cu chiriile, alte cheltuieli cu bunuri și servicii. La stabilirea necesarului pentru obiecte de inventar s-a urmărit respectarea restricțiilor bugetare prevăzute de Legea nr. 141/2025 cu privire la obiectele de inventar.

➤ titlul V Fond de rezervă bugetară și Fond de regenerare locală – 2.000 mii lei reprezentând fond de rezervă în valoare de 500 mii lei și fond de regenerare locală în valoare de 1.500 mii lei

constituite în conformitate cu prevederile art. 36 din Legea nr. 273/2006 privind finanțele publice locale, modificat prin OUG nr. 7/2026.

➤ titlul XI alte cheltuieli – 351,75 mii lei reprezentând sume aferente persoanelor cu handicap neîncadrate.

➤ titlul XVII rambursări de credite – 1.400 mii lei reprezentând rate trimestriale pentru plata împrumutului contractat la DEXIA și cesionat la BCR cu scadență 30.06.2026 pentru Pavilionul Expozițional.

CAP. 54.02 ALTE SERVICII PUBLICE GENERALE – se propune alocarea de credite bugetare în valoare de 7.059,71 mii lei astfel :

➤ titlul II bunuri și servicii – 59,71 mii lei reprezentând cheltuieli de funcționare pentru Structura Teritorială pentru Probleme Speciale Constanța, cheltuieli asigurate în conformitate cu prevederile Legii nr. 477/2003 privind pregătirea economiei naționale și a teritoriului pentru apărare.

➤ titlul VI Transferuri între unități ale administrației publice – 7.000 lei reprezentând subvenție de la bugetul local pentru Direcția Județeană de Evidență a Persoanelor, pentru acoperirea următoarelor cheltuieli : cheltuieli de personal în valoare de 5.300 mii lei pentru un număr mediu de 43 posturi bugetate și cheltuieli cu bunuri și servicii în valoare de 1.950 mii lei.

CAP. 55.02 TRANZACȚII PRIVIND DATORIA PUBLICĂ ȘI ÎMPRUMUTURI – se propune alocarea de credite bugetare în valoare de 700 mii lei reprezentând dobânzi și comisioane aferente celor două împrumuturi contractate la DEXIA și CEC Bank.

CAP. 60.02 Apărare – se propune alocarea de credite bugetare în valoare de 891,30 mii lei pentru :

➤ titlul II bunuri și servicii necesare activităților specifice desfășurate de Centrul Militar Zonal Constanța, cheltuieli asigurate în conformitate cu prevederile Legii nr. 446/2006 privind pregătirea populației pentru apărare, constând în furnituri de birou, materiale pentru curățenie, cheltuieli cu încălzirea, iluminatul și forța motrică, carburanți și lubrifianți, poștă, telecomunicații, radio, TV, internet, materiale cu caracter funcțional, reparații curente, achiziție de obiecte de inventar, alte cheltuieli cu bunuri și servicii.

CAP. 61.02 ORDINE PUBLICĂ ȘI SIGURANȚĂ NAȚIONALĂ – se propune alocarea de credite bugetare în valoare de 1.195 mii lei pentru :

➤ titlul II bunuri și servicii în valoare de 1.190 mii lei necesare activităților specifice desfășurate de Inspectoratul Județean pentru Situații de Urgență, cheltuieli asigurate în conformitate cu prevederile Ordonanței nr. 88/2001 privind înființarea, organizarea și funcționarea serviciilor publice comunitare pentru situații de urgență, constând în cheltuieli cu poșta, telecomunicații, radio, TV, internet și chirii.

➤ titlul II bunuri și servicii în valoare de 5 mii lei pentru plata cotizației de membru al CJ Constanța în ANATOP;

CAP. 65.02 ÎNVĂȚĂMÂNT – se propune alocarea de credite bugetare în valoare de 31.241,01 mii lei pentru :

➤ **Centrul Județean de Resurse și Asistență Educațională Constanța** – se propune alocarea de credite bugetare în valoare de 1.195,63 mii lei, pentru cheltuieli în valoare de 496,20 mii lei reprezentând plata membrilor Comisiei de Orientare Școlară și Profesională și alocație de transport de

a și până la locul de muncă și pentru cheltuieli cu bunuri și servicii necesare funcționării suma de 699,43 mii lei.

➤ **Centrul Școlar pentru Educație Incluzivă ” Delfinul ”** – se propune alocarea de credite bugetare în valoare de 3.598,70 mii lei, pentru cheltuieli cu alocația de transport de la și până la locul de muncă în valoare de 110 mii lei, pentru cheltuieli cu bunuri și servicii în valoare de 498 mii lei, pentru cheltuieli cu plata burselor elevilor din învățământul special în valoare de 207,20 mii lei și pentru plata drepturilor copiilor cu nevoi educaționale speciale și stimulent educațional în valoare de 2.783,50 mii lei.

➤ **Centrul Școlar pentru Educație Incluzivă ” Albatros ”** – se propune alocarea de credite bugetare în valoare de 3.840,90 mii lei, pentru cheltuieli cu alocația de transport de la și până la locul de muncă în valoare de 76 mii lei pentru cheltuieli cu bunuri și servicii în valoare de 982,50 mii lei, pentru cheltuieli cu plata burselor elevilor din învățământul special în valoare de 188,40 mii lei și pentru plata drepturilor copiilor cu nevoi educaționale speciale în valoare de 2.594 mii lei.

➤ **Centrul Școlar pentru Educație Incluzivă ” Maria Montessori ”** – se propune alocarea de credite bugetare în valoare de 3.348,78 mii lei, pentru cheltuieli cu alocația de transport de la și până la locul de muncă în valoare de 60 mii lei pentru cheltuieli cu bunuri și servicii în valoare de 1.033,28 mii lei, pentru cheltuieli cu plata burselor elevilor din învățământul special în valoare de 144 mii lei și pentru plata drepturilor copiilor cu nevoi educaționale speciale în valoare de 2.111,50 mii lei.

➤ **Programul pentru școli al României** – se propune alocarea de credite bugetare în valoare de 19.257 mii lei conform alocațiilor bugetare primite cu această destinație.

CAP. 66.02 SĂNĂTATE – se propune alocarea de credite bugetare în valoare de 24.469,95 mii lei pentru :

➤ titlul II bunuri și servicii în valoare de 369,95 mii lei pentru reparații la Centrul de Sănătate Mintală, precum și elaborarea unui studiu cu privire necesitatea demarării construirii unui spital regional;

➤ titlul VI transferuri între unități ale administrației publice în valoare de 22.000 mii lei. În conformitate cu prevederile art. 193, alin. 5 și art. 199, alin. 1 din Legea nr. 95/2006 privind reforma în domeniul sănătății, Consiliul Județean Constanța, în completarea veniturilor proprii ale spitalelor publice din subordine, asigură resursele financiare pentru finanțarea unor cheltuieli de administrare și funcționare, respectiv cheltuieli de personal, stabilite în condițiile legii, bunuri și servicii, investiții, reparații capitale, consolidare, extindere și modernizare, dotări cu echipamente medicale ale unităților sanitare cu paturi transferate. În completarea resurselor financiare se propune alocarea sumei de 17.000 mii lei Spitalului Clinic Județean de Urgență ” Sf. Apostol Andrei ” Constanța și a sumei de 5.000 mii lei Spitalului Clinic de Pneumoftiziologie Constanța..

➤ titlul XVII Rambursări de credite în valoare de 2.100 mii lei reprezentând rate pentru plata împrumutului contractat la CEC BANK pentru aparatura medicală destinată Spitalului Clinic Județean de Urgență ” Sf. Apostol Andrei ” Constanța, cu scadență 14.05.2032.

CAP. 67.02 CULTURĂ, RECREERE ȘI RELIGIE – se propune alocarea de credite bugetare în valoare de 79.632,75 mii lei pentru:

➤ Biblioteca Județeană ” I.N. Roman ”, unitate de cultură finanțată integral de la bugetul local, se propune alocarea de credite bugetare în valoare de 7.286,30 mii lei pentru:

- titlul I cheltuielilor de personal – 4.871,50 mii lei pentru un număr de 56 posturi bugetate

- titlul II cheltuieli cu bunuri și servicii necesare funcționării instituției – 2.200 mii lei

- titlul XI alte cheltuieli : **102 mii lei** pentru realizarea Programului de evenimente culturale pentru anul 2026 și **112,80 mii lei** pentru plata contribuției aferente persoanelor cu handicap neîncadrate.

- Titlul II Cheltuieli cu bunuri și servicii necesare funcționării instituției în valoare de **21,50 mii lei** necesare organizării de evenimente în domeniul culturii precum și pentru organizarea evaluării anuale a managerilor din instituțiile de cultură

- Titlul VI Transferuri între unități ale administrației publice în valoare de **72.274,95 mii lei** reprezentând subvenție acordată instituțiilor de cultură din subordinea Consiliului Județean Constanța, instituții finanțate din venituri proprii și subvenții de la bugetul local, astfel :

- Centrul Cultural Județean Constanța ” Teodor T. Burada ” – se propune alocarea de credite bugetare în valoare de **21.582,42 mii lei** cu titlu de subvenție pentru acoperirea următoarelor cheltuieli : cheltuieli de personal în valoare de **6.610,60 mii lei** pentru un număr de 77 posturi bugetate, cheltuieli cu bunuri și servicii în valoare de **6.750,02 mii lei**, cheltuieli pentru realizarea Programului de evenimente culturale pentru anul 2026 în valoare de **10.069,80 mii lei** și cheltuieli pentru plata contribuției aferente persoanelor cu handicap neîncadrate în valoare de **102 mii lei**.

- Teatrul de Stat Constanța - se propune alocarea de credite bugetare în valoare de **21.720,50 mii lei** cu titlu de subvenție pentru acoperirea următoarelor cheltuieli : cheltuieli de personal în valoare de **8.610 mii lei** pentru un număr de 78 posturi bugetate, cheltuieli cu bunuri și servicii în valoare de **6.684 mii lei**, cheltuieli pentru realizarea Programului de evenimente culturale pentru anul 2026 în valoare de **8.458 mii lei** și cheltuieli pentru plata contribuției aferente persoanelor cu handicap neîncadrate în valoare de **152 mii lei**.

- Teatrul pentru Copii și Tineret Constanța ” Căluțul de Mare ” - se propune alocarea de credite bugetare în valoare de **5.517,30 mii lei** cu titlu de subvenție pentru acoperirea următoarelor cheltuieli : cheltuieli de personal în valoare de **4.067,80 mii lei** pentru un număr de 38 posturi bugetate și cheltuieli cu bunuri și servicii în valoare de **1.949,50 mii lei**.

- Muzeul de Artă Costanța - se propune alocarea de credite bugetare în valoare de **4.942,58 mii lei** cu titlu de subvenție pentru acoperirea următoarelor cheltuieli : cheltuieli de personal în valoare de **2.537,58 mii lei** pentru un număr de 32 posturi bugetate și cheltuieli cu bunuri și servicii în valoare de **2.767 mii lei**.

- Muzeul de Artă Populară Costanța - se propune alocarea de credite bugetare în valoare de **3.070,75 mii lei** cu titlu de subvenție pentru acoperirea următoarelor cheltuieli : cheltuieli de personal în valoare de **2.010 mii lei** pentru un număr de 24 posturi bugetate și cheltuieli cu bunuri și servicii în valoare de **1.406,41 mii lei**.

- Muzeul de Istorie Națională și Arheologie Constanța - se propune alocarea de credite bugetare în valoare de **13.441,40 mii lei** cu titlu de subvenție pentru acoperirea următoarelor cheltuieli : cheltuieli de personal în valoare de **7.983 mii lei** pentru un număr de 91 posturi bugetate și cheltuieli cu bunuri și servicii în valoare de **9.995 mii lei**, cheltuieli pentru realizarea Programului de evenimente culturale pentru anul 2026 în valoare de **460 mii lei** și cheltuieli pentru plata contribuției aferente persoanelor cu handicap neîncadrate în valoare de **175 mii lei**

- Complexul Muzeal de Științe ale Naturii Constanța –se propune alocarea de credite bugetare în valoare de **2.000 mii lei** cu titlu de subvenție deoarece veniturile proprii acoperă în perioada estivală următoarelor cheltuieli : cheltuieli de personal în valoare de **5.248,36 mii lei** pentru un număr de 61 posturi bugetate și cheltuieli cu bunuri și servicii în valoare de **9.012,94 mii lei**, cheltuieli pentru realizarea Programului de evenimente culturale pentru anul 2026 în valoare de **31,10 mii lei** și cheltuieli pentru plata contribuției aferente persoanelor cu handicap neîncadrate în valoare de **99,60 mii lei**

➤ Titlul XI Alte cheltuieli în valoare de **50 mii lei** reprezentând credite bugetare propuse a fi alocate pentru finanțări nerambursabile domeniul tineret, s-a realizat ținând cont de obligativitatea alocării de fonduri nerambursabile pentru domeniul tineret conform Legii nr. 350/2006. În anul 2026 nu vor fi acordate finanțări nerambursabile în domeniul culturii deoarece CJ Constanța deține toate instituțiile de cultură de la nivelul județului, acțiunile culturale fiind derulate prin instituțiile de cultură subordonate și nici finanțări nerambursabile pentru domeniul sport. Fondurile pentru finanțări nerambursabile au fost limitate deoarece resursele financiare al CJ Constanța au fost diminuate urmare reglementărilor legale aplicabile în domeniul repartizării impozitului pe venit, o parte din acesta fiind direcționat către bugetul de stat.

CAP. 68.02 ASIGURĂRI ȘI ASISTENȚĂ SOCIALĂ – se propune alocarea de credite bugetare în valoare de **247.046,29 mii lei** pentru :

➤ Direcția Generală de Asistență Socială și Protecția Copilului Constanța, instituție finanțată integral de la bugetul Județului Constanța din sume defalcate din TVA pentru finanțarea cheltuielilor descentralizate, respectiv pentru finanțarea serviciilor sociale din sistemul de protecția copilului și pentru finanțarea centrelor publice pentru persoane adulte cu handicap. sistemul de protecție a copilului și centrele publice pentru persoane adulte cu handicap se finanțează din sume defalcate din taxa pe valoare adăugată, în conformitate cu prevederile art.5, alin. 1, lit. a din Legea nr. 43/2026 a bugetului de stat pe anul 2026, în baza standardelor de cost calculate pentru beneficiari/tipuri de servicii sociale, prevăzute în Hotărârea Guvernului nr. 6/2026 privind modificarea HG nr. 426/2020 privind aprobarea standardelor de cost pentru serviciile sociale, în proporție de 90%, precum și din sume de la bugetul local al Județului Constanța. În ceea ce privește cheltuielile de funcționare și de dezvoltare ale serviciilor suport asigurate pentru sistemul de protecție a copilului și centrele publice pentru persoane adulte cu handicap, acestea sunt suportate în totalitate din bugetul de venituri și cheltuieli al Județului Constanța.. Suma propusă a fi alocată este de **239.930,02 mii lei**, astfel :

- titlul I cheltuieli de personal – **165.587,72 mii lei** reprezentând fondul de salarii dimensionat la resursele financiare disponibile la data elaborării proiectului bugetului de venituri și cheltuieli pe anul 2026, la un număr de posturi active bugetate de 1645.

- titlul II bunuri și servicii – **64.911,75 mii lei** reprezentând cheltuieli necesare asigurării funcționării centrelor rezidențiale și de zi destinate persoanelor adulte, tinerilor și copiilor cu și fără handicap în care se furnizează servicii sociale

- titlul IX Asistență Socială – **7.409 mii lei** reprezentând finanțarea drepturilor acordate persoanelor cu handicap pentru transport și dobânzi

- titlul XI Alte cheltuieli – **2.021,55 mii lei** reprezentând finanțarea drepturilor acordate persoanelor cu handicap pentru transport și dobânzi și sume aferente persoanelor cu handicap neîncadrate.

➤ Unitatea de Asistență Medico-Socială Agigea, instituție finanțată din venituri proprii și subvenții de la bugetul Județului Constanța. Serviciile prestate în unitatea de asistență medico-socială sunt finanțate din contribuțiile aparținătorilor beneficiarilor, de la bugetul de stat, iar în completare se alocă din bugetul local al Județului Constanța, resursele financiare pentru asigurarea întregului necesar pentru susținerea cheltuielilor de personal, de funcționare și de capital a unității de asistență medico-sociale, în conformitate cu prevederile H.G. nr. 6/2026 și a nivelului venitului lunar pe membru de familie în baza căruia se stabilește contribuția lunară de întreținere datorată de către susținătorii legali ai persoanelor vârstnice din centrele rezidențiale. Se propune alocarea de credite bugetare în valoare de **7.116,27 mii lei** cu titlu de subvenție pentru acoperirea următoarelor cheltuieli : cheltuieli de personal în sumă de **6.337,63 mii lei** pentru un număr de 52 posturi bugetate și cheltuieli cu bunuri și servicii în

valoare de 1.735,07 mii lei. și cheltuieli pentru plata contribuției aferente persoanelor cu handicap neîncadrate în valoare de 48,60 mii lei Pentru susținerea activității medicale, Unitatea Medico-Socială Agigea, primește de la DSP Constanța fonduri pentru plata personalului medical, sumă stabilită la nivelul anului precedent, în valoare de 1.491,43 mii lei

CAP. 70.02 LOCUINȚE, SERVICII ȘI DEZVOLTARE PUBLICĂ – se propune alocarea de credite bugetare în valoare de 23.187,47 mii lei, pentru :

➤ titlul II bunuri și servicii – 922,82 mii lei reprezentând sume alocate pentru realizarea serviciilor de cadastrare a bunurilor din domeniul public, sume alocate pentru reevaluarea bunurilor din domeniul public date în administrare RAJA S.A. precum și alte cheltuieli legate de realizarea serviciilor publice.

➤ titlul VII alte transferuri – 22.264,65 mii lei. În conformitate cu prevederile contractului de delegare a gestiunii serviciilor publice de alimentare cu apă și de canalizare, Consiliul Județean Constanța are obligația de a vira operatorului, în contul de rezervă IID/MRD toate sumele achitate de către RAJA S.A., cu titlu de redevență, impozit pe profit, dividende sau alte plăți în legătură cu contractul de delegare. Conform art. 1 din OUG nr. 198/2005 privind constituirea, alimentarea și utilizarea Fondului de întreținere, înlocuire și dezvoltare pentru proiectele de dezvoltare a infrastructurii serviciilor publice care beneficiază de asistență financiară nerambursabilă din partea Uniunii Europene, acest fond se constituie, alimentează și utilizează pentru proiectele de dezvoltare a infrastructurii serviciilor publice care beneficiază de asistență financiară din partea Uniunii Europene.

CAP. 74.02 PROTECȚIA MEDIULUI – se propune alocarea de credite bugetare în valoare de 159,77 mii lei pentru :

➤ titlul II bunuri și servicii – 159,77 mii lei pentru stabilirea unor măsuri organizatorice precum și servicii de reparare și întreținere utilaje aferente programului SMID precum și necesitatea actualizării PJGD-ului prin contractarea unui studiu în acest sens și pentru alte cheltuieli legate de protecția animalelor în conformitate cu cadrul legal aplicabil

CAP. 80.02 Acțiuni generale economice, comerciale și de muncă – se propune alocarea de credite bugetare în valoare de 5 mii lei pentru :

➤ titlul II bunuri și servicii – 5 mii lei pentru finalizarea procedurii de constituire și dobândire a personalității juridice a Grupării Europene de Cooperare Teritoriale ” EAST GATE ”

CAP. 84.02 TRANSPORTURI – se propune alocarea de credite bugetare în valoare de 78.120,29 mii lei pentru :

➤ titlul II bunuri și servicii – 77.620,29 mii lei reprezentând sume alocate pentru punere în aplicare prevederi HCJ nr. 120/2023. Consiliul Județean Constanța a aprobat delegarea gestiunii serviciilor aferente întreținerii și reparării drumurilor publice precum și a lucrărilor și serviciilor privind întreținerea curentă periodică și reparațiile curente la drumurile județene către S.C Drumuri Județene Constanța S.A. Pentru anul 2026 au fost prevăzute cheltuieli pentru întreținerea curentă atât de iarnă cât și de vară, pentru întreținerea periodică și pentru reparații curente la drumurile publice

➤ titlul II bunuri și servicii – 500 mii lei reprezentând sume alocate pentru cadastrare drumuri județene.

CAP. 87.02 ALTE ACȚIUNI ECONOMICE – se propune alocarea de credite bugetare în valoare de 3.555 mii lei pentru :

➤ titlul II bunuri și servicii – **3.555 mii lei** reprezentând sume alocate pentru OMD Județul Constanța în sumă de 500 mii lei cotizația anuală cât și pentru alte materiale necesare activității legate de turism și de promovare conform strategiei județene în domeniul turismului.

13. Programul de investiții publice a fost elaborat și fundamentat în concordanță cu strategia de dezvoltare a Județului Constanța. Fundamentarea cheltuielilor de capital a fost făcută în funcție de stadiul obiectivelor de investiții și a surse de finanțare identificate, dotări independente și alte cheltuieli aferente investițiilor, accentul fiind pus pe finalizarea proiectelor finanțate din PNRR, proiecte care trebuie finalizate în anul 2026, demararea proiectelor finanțate din fonduri externe nerambursabile pentru exercițiul 2021 - 2027 dar și realizarea de documentații tehnico-economice necesare reabilitării unor clădiri aflate în patrimoniul Consiliului Județean Constanța, a unor drumuri de interes județean în vederea accesării de finanțări prin programele de finanțare aferente exercițiului financiar 2021 - 2027. În prezent, la nivelul CJ Constanța s-au finalizat 3 proiecte cu finanțare FEDR, sunt în derulare 5 proiecte cu finanțare FEDR, 3 proiecte cu finanțare FSE+ și 3 proiecte cu finanțare PNRR care trebuie finalizate în anul 2026. În ceea ce privește finanțările prin Anghel Saligny, CJ Constanța prin ADDJC derulează 2 proiecte de reabilitare drumuri județene.

CHELTUIELILE SECȚIUNII DE DEZVOLTARE în valoare de 1.255.168,98 mii lei

CAP. 51.02 Autorități publice și acțiuni externe – se propune alocarea de credite bugetare în valoare de **16.012,56 mii lei**, astfel:

➤ titlul VI Transferuri între unități ale administrației publice – **7.999,80 mii lei** pentru elaborarea și/sau actualizarea planurilor urbanistice generale și a regulamentelor locale de urbanism pentru uat-uri conform contractului de finanțare 10109/17.06.2024

➤ titlul VII Proiecte cu finanțare din fonduri externe nerambursabile aferente cadrului financiar 2021-2027 – **3.649,69 mii lei** pentru :

- Reabilitare, modernizare și dotare Palat Administrativ – eficienta – pentru care au fost prevăzute credite de angajament în valoare de **41.540,03 mii lei** și credite bugetare în valoare de **1.296,20 mii lei**

- Reabilitare, modernizare și dotare Palat Administrativ – consolidare – pentru care au fost prevăzute credite de angajament în valoare de **55.222,96 mii lei** și credite bugetare în valoare de **2.353,49 mii lei**

➤ titlul XV Active nefinanciare – **4.363,07 mii lei**, reprezintă :

- Reabilitarea imobilului Cladire – Filiala 1 Constanta, situat in municipiul Constanta, strada Izvor nr.23, pentru care au fost prevăzute credite de angajament în valoare de **6.503,63 mii lei** și credite bugetare în valoare de **2.328,06 mii lei**.

- Dotări și alte cheltuieli de natura investițiilor în valoare de **1.245 mii lei** :

- Reabilitare si consolidare Pavilion Expozițional Constanța situat în B-dul Mamaia, nr. 331A – **790 mii lei**;

CAP. 54.02 ALTE SERVICII PUBLICE GENERALE – se propune alocarea de credite bugetare în valoare de **100 mii lei** astfel :

➤ titlul VI Transferuri între unități ale administrației publice – **100 mii lei** reprezentând subvenție de la bugetul local pentru Direcția Județeană de Evidență a Persoanelor.

CAP. 60.02 Apărare – se propune alocarea de credite bugetare în valoare de **9,68 mii lei** pentru

➤ titlul XV Active nefinanciare – **9,68 mii lei**, reprezentând dotări pentru Centrul Militar Zonal Constanța constând în pompă submersibilă și licență operare program.

CAP. 61.02 ORDINE PUBLICĂ ȘI SIGURANȚĂ NAȚIONALĂ – se propune alocarea de credite bugetare în valoare de **225 mii lei** pentru :

- titlul VII Alte transferuri – **25 mii lei** reprezentând cotizație ADI Sud Est;
- titlul XVI Active financiare – **200 mii lei**, reprezentând aport capital înființare societate comercială domeniu pază și protecție.

CAP. 65.02 ÎNVĂȚĂMÂNT – se propune alocarea de credite bugetare în valoare de **1.385,11 mii lei** pentru :

➤ **CSEI Maria Montessori** - se propune alocarea de credite bugetare în valoare de **37 mii lei** pentru achiziție container necesar depozitării materialelor didactice;

➤ **Centrul Județean de Resurse și Asistență Educațională Constanța** - se propune alocarea de credite bugetare în valoare de **78,19 mii lei** pentru achiziționarea a 4 imprimante necesare desfășurării actului didactic;

➤ **Proiecte cu finanțare PNRR, Dotarea cu mobilier, materiale didactice si echipamente digitale pentru CSEI Albatros, CSEI Delfinul, CSEI Maria Montessori și Centrul Județean de Resurse și Asistență Educațională Constanța în vederea îmbunătățirii actului educațional, pentru care sunt alocate credite bugetare** în valoare de **931,72 mii lei**.

➤ titlul XV Active nefinanciare – **338,20 mii lei**, reprezintă :

- Extinderea Centrului Scolar pentru Educatie Incluziva Albatros – **338,20 mii lei**

CAP. 66.02 SĂNĂTATE – se propune alocarea de credite bugetare în valoare de **1.013.997,80 mii lei** pentru :

➤ titlul VI transferuri între unități ale administrației publice în valoare de **72.845,20 mii lei**. În conformitate cu prevederile art. 193, alin. 5 și art. 199, alin. 1 din Legea nr. 95/2006 privind reforma în domeniul sănătății, Consiliul Județean Constanța, în completarea veniturilor proprii ale spitalelor publice din subordine, asigură resursele financiare pentru finanțarea unor cheltuieli de administrare și funcționare, respectiv cheltuieli de personal, stabilite în condițiile legii, bunuri și servicii, investiții, reparații capitale, consolidare, extindere și modernizare, dotări cu echipamente medicale ale unităților sanitare cu paturi transferate, se propune alocarea de credite bugetare în valoare de **69.669 mii lei** Spitalului Clinic Județean de Urgență ” Sf. Apostol Andrei ” Constanța și de **3.176,20 mii lei** Spitalului Clinic de Pneumoftiziologie Constanța.

➤ Proiecte cu finanțare din fonduri externe nerambursabile aferente cadrului financiar 2021-2027, **Dotarea cu echipamente specifice in vederea eficientizarii serviciilor medicale acordate pacientilor cardiaci critici din cadrul USTACC- Spitalul Clinic Judetean de Urgenta Sfântul Apostol Andrei Constanta**, pentru care au fost prevăzute credite de angajament în valoare de **5.087,33 mii lei** și credite bugetare în valoare de **126,15 mii lei**;

➤ Proiecte finanțate prin PNRR în valoare de **912.958,44 mii lei**;

• **Construire Corp nou - Departament " Sanatatea mamei si copilului " Spitalul Clinic Judetean de Urgenta Sf. Apostol Andrei Constanta**, pentru care au fost prevăzute credite bugetare în valoare de **907.423,81 mii lei**, angajamentele legale fiind încheiate în perioada 2023-2025 pentru lucrări de construcții și echipamente iar în anul 2026 au fost prevăzute credite de angajament în valoare de **922.423,81 mii lei**;

• **Dotarea cu echipamente specifice in vederea digitalizarii Spitalului Clinic Judetean Sfantul Apostol Andrei Constanta**, pentru care au fost prevăzute credite bugetare în

valoare de **5.534,60 mii lei**, angajamentele legale fiind încheiate în anul 2025 urmând ca proiectul să fie finalizat în anul 2026 și au fost prevăzute credite de angajament în valoare de **5.534,60 mii lei**;

➤ titlul XV Active nefinanciare – **28.068 mii lei**, reprezintă :

- Amenajari interioare/exterioare, consolidare si modernizare imobil D+P+1E - pentru Serviciul Clinic Judetean de Medicina Legala Constanta din str. Stefan cel Mare nr.133 - faza PT + Executie lucrari + dotari, pentru care au fost prevăzute credite de angajament în valoare de **17.353,81 mii lei** și credite bugetare în valoare de **17.353,81 mii lei**.

- Secția exterioară a SCJU - clădire Secția Clinică Dermatovenerologie - pentru care au fost prevăzute credite de angajament în valoare de **375,10 mii lei** și credite bugetare în valoare de **338,80 mii lei**;

- Modernizare Corp C4 – Veranda recuperare medicală prin desființare parțială și reconstruire - cu regim de înălțime P+1+T, Eforie Sud, - Lucrari de punere in siguranta in regim de urgenta- pentru care au fost prevăzute credite de angajament în valoare de **19.260 mii lei** și credite bugetare în valoare de **1.500 mii lei**;

- Consolidare, reabilitare si modernizare imobil Corp C2 Eforie Sud – pentru care au fost prevăzute credite de angajament în valoare de **1.981,45 mii lei** și credite bugetare în valoare de **1.981,45 mii lei**;

- Extinderea și modernizarea capacității Spitalului Clinic Județean de Urgență „Sfântul Apostol Andrei” Constanța prin înființarea Unității de Primiri Urgențe și Ambulatoriu Stomatologie, precum și prin Înființarea unui Centru de diagnostic și tratament al afecțiunilor oncologice, neurologice și cardiologice, Proiect: “Înființarea unui Centru de diagnostic și tratament al afecțiunilor oncologice, neurologice și cardiologice” – **4.095,83 mii lei**;

- Extinderea și modernizarea capacității Spitalului Clinic Județean de Urgență „Sfântul Apostol Andrei” Constanța prin înființarea Unității de Primiri Urgențe și Ambulatoriu Stomatologie, precum și prin Înființarea unui Centru de diagnostic și tratament al afecțiunilor oncologice, neurologice și cardiologice, Proiect: “Înființarea Unității de Primiri Urgențe si Ambulatoriu Stomatologie” – **1.636,83 mii lei**;

- Realizare Centru de adictii si sanatate mintala - SCJU, Constanta – **338,80 mii lei**;

- Centru de acordare a serviciilor necesare prevenirii si tratarii adictiilor- Baneasa – **125,72 mii lei**;

- Amenajare peisagistica aferenta Spitalului Clinic Judetean de Urgenta Sf. Apostol Andrei – **232,36 mii lei**;

- Reabilitare Dispensar Policlinica cu plata, strada Stefan cel Mare, nr.83, Constanta – **343,68 mii lei**;

- Reabilitare cladiri din cadrul Spitalului Clinic de Pneumoftiziologie Constanta, str. Santinelei, nr. 40, Palazu Mare, judet Constanta- **48,40 mii lei**;

- Sectia exterioara a SCJU Sf. Apostol Andrei Constanta - Sectia Psihiatrie, str. Santinelei, nr. 27-29, Palazu Mare, judet Constanta – **36,30 mii lei**;

- Sectia exterioara a SCJU Sf. Apostol Andrei Constanta - Sectia Agigea-TBC_ Osteoarticular, str. Nicolae Titulescu, nr.157, Agigea, Judetul Constanta – **36,30 mii lei**.

CAP. 67.02 CULTURĂ, RECREERE ȘI RELIGIE – se propune alocarea de credite bugetare în valoare de **61.634,25 mii lei** pentru:

➤ titlul VI Transferuri între unități ale administrației publice în valoare de **3.645,10 mii lei** reprezentând subvenție acordată instituțiilor de cultură din subordinea Consiliului Județean Constanța, instituții finanțate din venituri proprii și subvenții de la bugetul local, astfel :

- Teatrul pentru Copii și Tineret Constanța ” Căluțu de Mare ” - se propune alocarea de credite bugetare în valoare de **243,30 mii lei;**
- Teatrul de Stat Constanța - se propune alocarea de credite bugetare în valoare de **2.200 mii lei;**
- Muzeul de Artă Costanța - se propune alocarea de credite bugetare în valoare de **6,40 mii lei;**
- Muzeul de Artă Populară Constanța - se propune alocarea de credite bugetare în valoare de **302,50 mii lei;**
- Centrul Cultural Burada - se propune alocarea de credite bugetare în valoare de **102,90 mii lei;**
- Complexul Muzeal de Științe ale Naturii Constanța - se propune alocarea de credite bugetare în valoare de **790 mii lei.**

➤ titlul X Proiecte cu finanțare din fonduri externe nerambursabile aferente cadrului financiar 2021-2027 – **38.866,91 mii lei** pentru :

- Restaurarea, conservarea, amenajarea și punerea în valoare a Edificiului Roman cu Mozaic – **44,58 mii lei;**
- Restaurarea, conservarea, amenajarea și valorificarea cultural turistică a Cetății Carsium (Harsova) – **1,33 mii lei;**
- Reabilitarea Muzeului de Istorie Națională și Arheologie Constanța – pentru care au fost prevăzute credite bugetare în valoare de **38.820,79 mii lei,** angajamentele legale fiind încheiate în anul 2025 urmând ca proiectul să fie finalizat în anul 2027 și au fost prevăzute credite de angajament în valoare de **56.801,69 mii lei;**

➤ titlul XV Active nefinanciare – **19.122,24 mii lei,** reprezintă :

- dotări pentru Biblioteca I.N. Roman în valoare de **395 mii lei;**
- Extindere Delfinariu, municipiul Constanta, pentru care au fost prevăzute credite de angajament în valoare de **1.144,96 mii lei** și credite bugetare în valoare de **209,55 mii lei;**
- Reabilitare și modernizare Teatru de Vară Mamaia pentru care au fost prevăzute credite de angajament în valoare de **23.702,67 mii lei** și credite bugetare în valoare de **15.799,28 mii lei;**
- Restaurarea și punerea în valoare a sitului arheologic Cetatea Histria – pentru care au fost prevăzute credite de angajament în valoare de **1.609,12 mii lei;**
- Reabilitare Biblioteca Județeană I.N. Roman – pentru care au fost prevăzute credite de angajament în valoare de **202,20 mii lei;**
- Construirea și dotarea Teatrului pentru copii și tineret în cadrul Complexului Muzeal al Științelor Naturii Constanta - pentru care au fost prevăzute credite de angajament în valoare de **62,37 mii lei;**
- Conservare, protejare și punere în valoare a Biodiversității în cadrul Complexului Muzeal de Științe ale Naturii Constanța - faza SF/verificare tehnică/avize – pentru care au fost prevăzute credite de angajament în valoare de **1.336,75 mii lei** și credite bugetare în valoare de **1.336,75 mii lei;**
- Reabilitarea, modernizarea și dotarea Teatrului de Vară Soveja - faza DALI/PT+DDE/asistență tehnică/avize – **652,19 mii lei;**
- Consolidare și reabilitare - Acvariu Constanta – **286,77 mii lei;**

- Reabilitare energetica a Muzeului de Arheologie Adamclisi – **442,71 mii lei**.

CAP. 68.02 ASIGURĂRI ȘI ASISTENȚĂ SOCIALĂ – se propune alocarea de credite bugetare în valoare de **17.133,80 mii lei** pentru :

➤ titlul VI Transferuri între unități ale administrației publice în valoare de **50 mii lei** reprezentând subvenție acordată Unității de Asistență Medico-Socială Agigea.

➤ Titlul X Proiecte cu finanțare din fonduri externe nerambursabile aferente cadrului financiar 2014 – 2020 – **1.633 mii lei** pentru proiectele derulate de DGASPC Constanța :

➤ titlul XV Active nefinanciare – **15.450,80 mii lei**, reprezintă :

- Alte cheltuieli de natura investițiilor, respectiv dotări și documentații tehnico-economice DGASPC Constanța în valoare de **11.856,24 mii lei**;

- Extindere UAMS Agigea prin înființarea unui Centru de îngrijire a persoanelor cu afecțiuni Alzheimer - Rest de executat pentru care au fost prevăzute credite de angajament în valoare de **2.820,37 mii lei** și credite bugetare în valoare de **2.820,37 mii lei**;

- Reabilitarea și modernizarea corpului C1 Unitatea de Asistența Medico-Socială Agigea pentru care au fost prevăzute credite de angajament în valoare de **9.457,81 mii lei** și credite bugetare în valoare de **395,70 mii lei**;

- Reabilitare energetica a cladirii DGASPC Constanta din str. Decebal, nr.22 – **222,52 mii lei**;

- Reabilitare energetica a cladirii DGASPC Constanta din str. Ciprian Porumbescu nr.2A – **155,98 mii lei**.

CAP. 70.02 LOCUINȚE, SERVICII ȘI DEZVOLTARE PUBLICĂ – se propune alocarea de credite bugetare în valoare de **2.069,50 mii lei**, pentru :

➤ titlul VII Alte transferuri – **600 mii lei** cotizație ADI Apă Canal și **1.469 mii lei** program de dezvoltare locală – cofinanțare RAJA S.A.

CAP. 74.02 PROTECȚIA MEDIULUI – se propune alocarea de credite bugetare în valoare de **4.487,55 mii lei** pentru :

➤ titlul VII Alte transferuri – **4.487,55 mii lei** reprezentând cotizație ADI Dobrogea în valoare de **2.655,88 mii lei** și contribuție ADI Dobrogea pentru activitatea de monitorizare post-închidere a depozitelor neconforme în valoare de **1.831,66 mii lei**;

CAP. 80.02 Acțiuni generale economice, comerciale și de muncă — se propune alocarea de credite bugetare în valoare de **3.014,42 mii lei** pentru :

➤ titlul VII Alte transferuri – **3.014,42 mii lei** pentru cotizațiile și contribuțiile CJ Constanța la asociațiile de dezvoltare intercomunitară prin care se accesează programe de dezvoltare regională și socială, respectiv Asociația de Dezvoltare Durabilă a Județului Constanța prin care se derulează proiecte prin Programul Anghel Saligny, Asociația Zonală Metropolitană, ADR Sud-Est prin care se accesează fonduri externe nerambursabile, ADI ITI Delta Dunării.

CAP. 84.02 TRANSPORTURI – se propune alocarea de credite bugetare în valoare de **134.270,31 mii lei** pentru :

➤ titlul VII Alte transferuri – **1.474,22 mii lei** contribuție ADDJC pentru cofinanțare proiecte derulate de ADDJC prin Programul Național Anghel Saligny și cheltuieli neeligibile legate de derularea acestor proiecte pentru cheltuieli de supervizare ale proiectelor.

➤ titlul X Proiecte cu finanțare din fonduri externe nerambursabile aferente cadrului financiar 2021-2027 –**Reabilitarea și modernizarea drumurilor județene DJ226A Tronsonul DN22/Tariverde – Cogealac și DJ226B Tronsonul Cogealac – Gradina – Pantelimon – DN2A/Crucea**, pentru care au fost prevăzute credite de angajament în valoare de **133.084,51 mii lei** pentru angajamente legale încheiate în anul 2025 și credite bugetare în valoare de **102.097,73 mii lei**;

➤ titlul XV Active nefinanciare – **30.698,35 mii lei**, reprezintă :

• Reabilitare drum județean DJ222 M. Kogalniceanu - Cuza Voda - Medgidia, 17,7 km – **852,95 mii lei**;

• Reabilitare drum județean DJ224 - Medgidia - Tortomanu - Silistea - Bif. DC 63 (Tepes Voda) km 0+000 - 21+585 – **12.403,41 mii lei**;

• Modernizare DJ392 Vanatori-Pecineaga pentru care au fost prevăzute credite de angajament în valoare de **13.005,94 mii lei** și credite bugetare în valoare de **11.685,01 mii lei**;

• Reabilitarea și modernizarea DJ 391 Mangalia - Negru Voda pentru care au fost prevăzute credite de angajament în valoare de **129.995,79 mii lei** și credite bugetare în valoare de **1.099,78 mii lei**;

• Expropriere terenuri pentru realizare proiect DJ 391 – DJ 393 PNI Anghel Saligny – **2.240 mii lei**;

• Redimensionare podeț tubular situat pe DJ 392 localitatea Plopeni km 38+700 – **108,69 mii lei**;

• Modernizare DJ 392 Pecineaga-Amzacea L = 11,18KM – **500 mii lei**;

• Modernizare DJ224, tronson intersectia DC63- Baltagesti -5,235 km - elaborarea servicii de proiectare SF/DALI, DTAC, PTE și asistenta tehnica – **216,10 mii lei**;

• Reabilitare DJ224 - Medgidia - Tortomanu - Silistea - Bif. DC63 (Tepes Voda) km 0+000 - 21+585 - servicii de expertiza tehnica, DTAC, PTE și asistenta tehnica din partea proiectantului pentru rest de executat – **420,70 mii lei**;

• Modernizare drum județean DJ 226C - intersecția DJ 226 – Năvodari - Lumina- Ovidiu DN 22/DN 2A” - SF/DALI+DTAC+DIOE+PTE și asistență tehnică din partea proiectantului – **150 mii lei**;

• Reabilitare și modernizare drum județean DJ 225 Gherghina – Târgușor – **550 mii lei**;

• Consolidarea, stabilizarea terenului în zona km 5+900 a drumului județean DJ222F – **394,40 mii lei**;

• Modernizare DJ393, tronson Techirghiol- Arsa, Jud. Constanta - Studiu de Fezabilitate în vederea declanșării procedurilor de expropriere – **49,74 mii lei**;

• Modernizare DJ391, tronson Tuzla - Biruinta, Jud. Constanta - Studiu de Fezabilitate în vederea declanșării procedurilor de expropriere – **27,58 mii lei**.

CAP. 87 ALTE ACȚIUNI ECONOMICE - se propune alocarea de credite bugetare în valoare de **829 mii lei** pentru :

➤ titlul XV Active nefinanciare – **829 mii lei**, reprezintă :

• Centrul Turistic de Arta, Recreere și Tradiții Canlia - CT ART PT – **491,41 mii lei**;

• SF Amenajare Expoziție tematică de divertisment și agrement – **337,59 mii lei**.

Astfel, analizând propunerile privind adoptarea bugetului Județului Constanța, constatăm că se respectă prevederile legale incidente, materialul propus a fost fundamentat pe baza analizării prevederilor înaintate de către ordonatorii de credite, pe baza situațiilor prezentate de managerii de proiect și responsabili financiari pentru proiectele cu finanțare din fonduri externe nerambursabile și cu analiza contului de execuție bugetară la finele anului 2025, pe ordonator principal de credite, cu încadrarea în totalul resurselor bugetare posibil de mobilizat până la sfârșitul anului.

Fiind îndeplinite condițiile de elaborare și fundamentare a bugetului local al Județului Constanța, supunem spre aprobare proiectul de hotărâre privind aprobarea bugetului de venituri și cheltuieli al Județului Constanța pe anul 2026.

Director DGEF,

Țuțui Emilia-Georgeta

Șef Serviciu Venituri, Buget și Evidență Bugetară

Cîrciu Veronica

RAPORT DE SPECIALITATE
pentru proiectul de hotărâre privind aprobarea
Bugetului de venituri și cheltuieli al Județului Constanța pe anul 2026

În contextul implementării la nivel național a conceptului de bugetare verde, Consiliul Județean Constanța a realizat procesul de analiză și etichetare a cheltuielilor bugetare și fiscale, în conformitate cu prevederile Ordonanței de urgență a Guvernului nr. 75/2024 și ale Hotărârii Guvernului nr. 1074/2024 pentru aprobarea normelor metodologice de aplicare.

Acest demers se înscrie în procesul de aliniere a politicilor bugetare locale la exigențele europene și naționale privind dezvoltarea durabilă, având în vedere rolul autorității administrației publice județene de ordonator principal de credite și de instituție responsabilă pentru planificarea și implementarea investițiilor publice. În acest context, structurile de specialitate din cadrul aparatului de specialitate, inclusiv cele cu atribuții în domeniul mediului și investițiilor, au asigurat cadrul tehnic necesar în vederea realizării propunerii și desfășurării procesului de etichetare.

Procesul de etichetare a fost realizat prin aplicarea metodologiei elaborate la nivelul Ministerului Finanțelor, având la bază analiza impactului cheltuielilor asupra obiectivelor de mediu stabilite la nivel european, respectiv atenuarea și adaptarea la schimbările climatice, utilizarea durabilă a resurselor, tranziția către economia circulară, prevenirea și reducerea poluării și protecția biodiversității. În acest cadru, fiecare categorie de cheltuială a fost evaluată și încadrată în funcție de contribuția sa la aceste obiective, rezultând clasificarea în cheltuieli verzi, neutre sau mixte.

Analiza realizată evidențiază faptul că structura cheltuielilor bugetare reflectă specificul administrației publice locale, prin existența unor cheltuieli cu impact pozitiv asupra mediului, în special în zona investițiilor publice și a proiectelor finanțate din fonduri externe, care integrează componente orientate către sustenabilitate, precum creșterea eficienței energetice, reducerea consumurilor și utilizarea responsabilă a resurselor. De asemenea, au fost identificate cheltuieli cu caracter mixt sau neutru, asociate unor programe sau investiții care generează efecte indirecte asupra mediului și respectiv care nu au un efect semnificativ, direct sau indirect, asupra celor șase obiective de mediu.

În ceea ce privește etichetarea cheltuielilor fiscale, analiza a fost realizată prin aplicarea metodei venitului pierdut, conform cadrului normativ aplicabil, rezultatele indicând faptul că, în etapa actuală, majoritatea acestora se încadrează în categoria celor neutre. Totodată, se apreciază că, pe măsură ce investițiile și măsurile asociate vor fi implementate și vor produce efecte concrete, există premise pentru reevaluarea și eventual reclasificarea unei părți dintre acestea în categoria cheltuielilor cu impact pozitiv asupra mediului.

Prin activitatea desfășurată la nivel instituțional, se evidențiază o orientare progresivă către integrarea criteriilor de mediu în cadrul procesului bugetar și investițional, investițiile publice reprezentând principalul instrument prin care se realizează tranziția către un model de dezvoltare sustenabilă. În acest sens, procesul de etichetare constituie nu doar o obligație legală, ci și un instrument de fundamentare a deciziilor bugetare și de creștere a transparenței în utilizarea resurselor publice.

În vederea consolidării procesului de bugetare verde, se impune continuarea integrării criteriilor de mediu în toate etapele procesului bugetar, precum și dezvoltarea mecanismelor interne de analiză, evaluare și monitorizare, în concordanță cu cerințele cadrului normativ în vigoare.

În concluzie, rezultatele etichetării propuse evidențiază o abordare coerentă și adaptată cerințelor actuale, prin care Consiliul Județean Constanța își consolidează rolul în promovarea dezvoltării durabile, prin integrarea progresivă a obiectivelor de mediu în politicile publice și în procesul bugetar.

Față de cele prezentate, se propune spre analiză și aprobare Raportul privind rezultatele etichetării cheltuielilor bugetare, detaliat pe capitole și surse de finanțare propuse pe anul 2026 , anexă la **proiectul de hotărâre privind aprobarea Bugetului de venituri și cheltuieli al Județului Constanța pe anul 2026.**

Director General
Elena GEORGESCU

Director General Adjunct
Victoria Ivonne SAGHIU



CONSILIUL JUDEȚEAN CONSTANȚA
DIRECȚIA GENERALĂ DE PROIECTE
Serviciul Dezvoltare Ecologică și GUEE, Investiții, UMP-SMID



• Tel.: +40-241.488.001 • e-mail: consjud@cjc.ro •

Nr. 14325/29.04.2026

RAPORT DE SPECIALITATE
la proiectul de hotărâre privind aprobarea bugetului de venituri și cheltuieli al
Județului Constanța pe anul 2026

Lista obiectivelor de investiții pe anul 2026, cu finanțare parțială sau integrală de la bugetul Consiliului Județean, se adoptă în condiții de autonomie conform Legii nr. 273/2006 privind finanțele publice locale și a OUG nr. 57/2019 privind Codul administrativ.

Valoarea obiectivelor cuprinse în Lista obiectivelor de investiții pe anul 2026, cu finanțare parțială sau integrală de la bugetul Consiliului Județean este după cum urmează:

lei

	DENUMIREA OBIECTIVULUI	TOTAL 2026	Alte sur. consti. conf. L.	Fonduri nerambursabile	Buget local	Buget de stat
1	2	3	4	5	6	7
	TOTAL din care :	1,157,625,055		884,085,082	131,277,933	142,262,040
A.	Lucrări în continuare	1,113,856,075		874,540,511	97,466,079	141,849,485
B.	Lucrări noi	12,281,629		3,051,616	8,833,857	396,156
C.	Alte cheltuieli	31,487,351		6,492,955	24,977,997	16,399

Pentru fundamentarea necesarului de fonduri aferent obiectivelor ce se finanțează în anul 2026 au fost elaborate Note de fundamentare, precum și Fișele obiectivelor/proiectelor/categoriei de investiții aferente obiectivelor aflate în implementare conform prevederilor art. 41-46 din Legea finanțelor publice locale nr. 273/2006.

Urmare celor de mai sus, supunem aprobării Consiliului Județean Lista obiectivelor de investiții pe anul 2026, cu finanțare parțială sau integrală de la buget, anexă la hotărârea privind aprobarea bugetului de venituri și cheltuieli al Județului Constanța pe anul 2026.

DIRECTOR GENERAL,

Elena GEORGESCU

DIRECTOR GENERAL ADJUNCT,

Victoria - Ivonne SAGHIU

Inspector,
Getuța TĂNAȘĂ



Bulevardul Tomis nr. 51, Constanța – 900725

dgp@cjc.ro • website: www.cjc.ro



ISO 37001

11-11-2024



R O M Â N I A
CONSILIUL JUDEȚEAN CONSTANȚA
SECRETAR GENERAL AL JUDEȚULUI



Nr.14380/29.04.2026

PROCES- VERBAL

**Încheiat astăzi 29.04.2026 cu ocazia finalizării
perioadei de dezbatere publică a Proiectului bugetului de venituri și cheltuieli al Județului
Constanța pe anul 2026**

În conformitate cu prevederile art.39 alin. (3) din Legea nr. 273/2006 privind finanțele publice locale, cu modificările și completările ulterioare, Consiliul Județean Constanța, prin Anunțul înregistrat sub numărul 12068/14.04.2026, a adus la cunoștință publică elaborarea Proiectului bugetului de venituri și cheltuieli al Județului Constanța pe anul 2026.

Proiectul anterior menționat însoțit de anexe, a putut fi consultat, începând cu data de 14.04.2026, la sediul Consiliului Județean Constanța din Bd. Tomis, nr. 51, pe site-ul oficial al Consiliului Județean Constanța www.cjc.ro, secțiunea Transparență decizională.

Cei interesați puteau depune contestații privind proiectul de buget în termen de 15 zile de la data publicării sau afișării acestuia, în scris, respectiv până la data 29.04.2026, electronic pe adresa de e-mail: consjud@cjc.ro sau presedinte@cjc.ro, prin poștă sau la sediul instituției, la Registratură, la adresa Bd. Tomis, nr. 51 de luni până joi între orele 08.00-16.30, iar vineri 08.00-14.00.

În termenul legal anterior invocat, nu au fost înregistrate contestații cu privire la proiectul de act normativ supus dezbaterii publice.

Drept pentru care am încheiat prezentul proces-verbal, astăzi 29.04.2026, într-un exemplar.

**Responsabil aplicarea Legii nr. 52/2003,
Inspector,
Raluca SORESCU**

