



ROMÂNIA
JUDEȚUL CONSTANȚA
MUNICIPIUL CONSTANȚA
CONSILIUL LOCAL

PROIECT DE HOTĂRÂRE
AVIZAT,
SECRETAR GENERAL
FULVIA-ANTONELA DINESCU

PROIECT DE HOTĂRÂRE NR. 156/27.03.2024

privind aprobarea prețurilor de vânzare a energiei termice produse în centrala CET Palas, cele 3 centrale termice de cvartal și 45 de centrale termice de bloc aparținând unității administrativ teritoriale municipiul Constanța date în administrare societății Termocentrale Constanța S.R.L.

Consiliul local al municipiului Constanța întrunit în ședința ordinară din data de _____ 2024;

Având în vedere:

- referatul de aprobare al domnului primar Vergil Chițac înregistrat sub nr. 65713 / 26.03.2024,
- raportul de specialitate al societății Termocentrale Constanța S.R.L. înregistrat sub nr. 1021 / 27.03.2024
- avizul Comisiei de specialitate nr. 1 de studii, prognoze economico-sociale, buget, finanțe și administrarea domeniului public și privat al municipiului Constanța,
- avizul Comisiei de specialitate nr. 3 pentru servicii publice, comerț, turism și agrement,
- Avizul A.N.R.E. nr 5/06.03.2024 privind stabilirea prețurilor pentru activitatea de producere a energiei termice în CET Palas, în centralele termice de cvartal și în centralele de bloc în Municipiul Constanța pentru Termocentrale Constanța S.R.L. înregistrat sub nr.1366/13.03.2024;
- Hotărârea Consiliului de administrație al societății Termocentrale Constanța S.R.L.nr.88/25.03.2024.

În conformitate cu prevederile:

- art.35 lit.b și art.43 alin.(3) și alin.(8) din Legea nr.325/2006 a serviciului public de alimentare cu energie termică, republicată, cu modificările și completările ulterioare;

- art.8 alin.(3) lit.k și art.9 alin.(2) lit.d din Legea nr.51/2006 a serviciilor comunitare de utilități publice, republicată, cu modificările și completările ulterioare;

Luând în considerare:

- H.C.L. nr.111/2023 privind aprobarea gestiunii directe a serviciului public de alimentare în sistem centralizat cu energie termică a municipiului Constanța – activitatea de producere a energiei termice către societatea Termocentrale Constanța S.R.L.,

- H.C.L. nr. 294/21.07.2023 privind modificarea și completarea contractului de delegare a gestiunii serviciului public de alimentare în sistem centralizat cu energie termică – activitatea de producere a energiei termice nr.83495/27.04.2023;

- H.C.L. nr.327/31.07.2023 privind aprobarea prețurilor de vânzare a energiei termice produse în cele 45 de centrale de bloc și 3 centrale termice de cvartal și de către activul funcțional CET Palas aparținând unității administrativ teritoriale Municipiul Constanța date în administrare societății Termocentrale Constanța S.R.L.

În temeiul prevederilor art.129 alin.(2) lit.d, alin.(3), lit.d, alin.(7) lit.n și art.196 alin.(1) lit.a din OUG nr.57/2019 privind Codul administrativ, cu modificările și completările ulterioare;

HOTĂRĂȘTE:

Art.1. Se aprobă prețurile pentru activitatea de producere a energiei termice, cu următoarele valori pentru perioada 07.03.2024-31.03.2024:

(1) Prețul energiei termice produsă în CET Palas destinată consumatorilor casnici - la nivelul de 519,00 lei/Gcal (446,26 lei/MWh) exclusiv TVA.

(2) Prețul energiei termice produsă în centralele termice de cvartal destinată consumatorilor casnici - la nivelul de 621,88 lei/Gcal (534,72 lei/MWh) exclusiv TVA.

(3) Prețul energiei termice produsă în centralele termice de bloc destinată consumatorilor casnici - la nivelul de 662,25 lei/Gcal (569,43 lei/MWh) exclusiv TVA.

(4) Prețul energiei termice produsă în CET Palas destinată consumatorilor noncasnici - la nivelul de 707,95 lei/Gcal (608,73 lei/MWh) exclusiv TVA.

(5) Prețul energiei termice produsă în centralele termice de cvartal destinată consumatorilor noncasnici - la nivelul de 728,84 lei/Gcal (626,69 lei/MWh) exclusiv TVA.

(6) Prețul energiei termice produsă în centralele termice de bloc destinată consumatorilor noncasnici - la nivelul de 771,26 lei/Gcal (663,16 lei/MWh) exclusiv TVA.

Art.2 Prețurile prevăzute la art.1, sunt stabilite conform Structurii prețurilor pentru activitatea de producere a energiei termice în CET Palas, în centralele termice de cvartal și în centralele termice de bloc în Municipiul Constanța, pentru TERMOCENTRALE CONSTANȚA S.R.L., conform anexei nr.1, care face parte integrantă din prezenta hotărâre.

Art.3. Se aprobă prețurile pentru activitatea de producere a energiei termice, cu următoarele valori pentru perioada 01.04.2024-31.10.2024:

(1) Prețul energiei termice produsă în CET Palas destinată consumatorilor casnici și noncasnici - la nivelul de 574,98 lei/Gcal (494,39 lei/MWh) exclusiv TVA.

(2) Prețul energiei termice produsă în centralele termice de cvartal destinată consumatorilor casnici și noncasnici - la nivelul de 714,95 lei/Gcal (614,75 lei/MWh) exclusiv TVA.

(3) Prețul energiei termice produsă în centralele termice de bloc destinată consumatorilor casnici și noncasnici - la nivelul de 853,97 lei/Gcal (734,28 lei/MWh) exclusiv TVA.

Art.4 Prețurile prevăzute la art.2 sunt stabilite conform Modulului de calcul al prețurilor medii pentru energia termică livrată în perioada 01.04.2024 - 31.10.2024 conform anexei nr.2, care face parte integrantă din prezenta hotărâre.

Art.5. Începând cu data adoptării prezentei hotărâri, H.C.L. nr.327/2023 încetează să mai producă efecte.

Art.6. Compartimentul secretariat, relații consiliul local, administrația publică și fond funciar va comunica prezenta hotărâre Direcției financiare, societății Termocentrale Constanța S.R.L., societății Termoficare Constanța S.R.L. în vederea ducerii la îndeplinire și Instituției prefectului - județul Constanța, spre știință.

Prezenta hotărâre a fost votată de consilierii locali astfel:

_____pentru, _____împotrivă, _____abțineri;

La data adoptării sunt în funcție _____consilieri din 27 membri.

INIȚIATOR,
PRIMAR
VERGIL CHIȚAC





ROMANIA
JUDEȚUL CONSTANȚA
MUNICIPIUL CONSTANȚA
PRIMAR
Nr. 65713/26.03.2024

F02-PS32

REFERAT DE APROBARE

Văzând prevederile:

- Art.35 lit.b "Operatorii serviciului au, în principal, următoarele drepturi: să solicite autorităților publice locale stabilirea, ajustarea și/sau modificarea nivelului prețurilor și/sau a tarifelor de transport, distribuție și/sau furnizare a energiei termice și să încaseze contravaloarea energiei termice furnizate" din Legea nr.325/2006 a serviciului public de alimentare cu energie termică, republicată;
- Art.43, alin.(3) "Pentru activitatea de producere a energiei termice în centrale termice, destinată SACET, și pentru serviciile de transport, distribuție și furnizare a energiei termice prin SACET prețurile și tarifele se stabilesc, se ajustează sau se modifică de către autoritățile administrativ-teritoriale, la solicitarea operatorilor, cu avizul autorității de reglementare competente, pe baza metodologiilor elaborate de autoritatea de reglementare competentă" și alin.(8) "Pentru energia termică produsă în centrale termice și pentru serviciile de transport, distribuție și furnizare a energiei termice, în cazurile în care, în vederea delegării gestiunii serviciului, prin contractele de delegare a gestiunii se negociază formule sau reguli de stabilire/ajustare a prețului/tarifelor aferent(e), acestea sunt aprobate prin hotărâre a unităților administrativ-teritoriale, cu avizul autorității de reglementare competente" din Legea nr.325/2006 a serviciului public de alimentare cu energie termică, republicată;
- Art.8 alin.(3) "În exercitarea competențelor și atribuțiilor ce le revin în sfera serviciilor de utilități publice, autoritățile administrației publice locale adoptă hotărâri în legătură cu: lit.k) aprobarea stabilirii, ajustării sau modificării prețurilor și tarifelor pentru serviciile de utilități publice, după caz, pe baza avizului de specialitate emis de autoritățile de reglementare competente" din Legea nr.51/2006 a serviciilor comunitare de utilități publice republicată, cu modificările și completările ulterioare;
- Art.9 alin (2) lit.d " să aprobe stabilirea, ajustarea sau, după caz, modificarea prețurilor și tarifelor serviciilor de utilități publice propuse de operatori, în baza metodologiilor elaborate de autoritățile de reglementare potrivit competențelor acordate acestora prin legea specială " din Legea nr.51/2006 a serviciilor comunitare de utilități publice, republicată;

Luând în considerare:

- Avizul A.N.R.E. nr 5/06.03.2024 privind stabilirea prețurilor pentru activitatea de producere a energiei termice în CET Palas, în centralele termice de cvartal și în centralele de bloc în Municipiul Constanța pentru Termocentrale Constanța S.R.L..
- H.C.L. nr.111/2023 privind aprobarea gestiunii directe a serviciului public de alimentare în sistem centralizat cu energie termică a municipiului Constanța - activitatea de producere a energiei termice către societatea Termocentrale Constanța S.R.L.,

- H.C.L. nr. 294/21.07.2023 privind modificarea și completarea contractului de delegare a gestiunii serviciului public de alimentare în sistem centralizat cu energie termică – activitatea de producere a energiei termice nr.83495/27.04.2023;
- H.C.L. nr.327/31.07.2023 privind aprobarea prețurilor de vânzare a energiei termice produse în cele 45 de centrale de bloc și 3 centrale termice de cvartal și de către activul funcțional CET Palas aparținând unității administrativ teritoriale Municipiul Constanța date în administrare societății Termocentrale Constanța S.R.L.
- Hotărârea Consiliului de administrație al societății Termocentrale Constanța S.R.L. nr.88/25.03.2024.

În temeiul prevederilor art. 136 alin.(1) și alin (8) lit.(a) din OUG nr.57/2019 privind Codul administrativ, cu modificările și completările ulterioare, inițiez proiectul de hotărâre privind aprobarea prețurilor de vânzare a energiei termice produse în centrala CET Palas, cele 3 centrale termice de cvartal și 45 de centrale termice de bloc aparținând unității administrativ teritoriale municipiul Constanța date în administrare societății Termocentrale Constanța S.R.L.

PRIMAR,
VERGIL CHIȚAC



Structura prețurilor pentru activitatea de producere a energiei termice în CET Palas, în centralele termice de cvartal și în centralele termice de bloc în Municipiul Constanța, pentru TERMOCENTRALE CONSTANȚA S.R.L.

1.1. Prețul pentru activitatea de producere a energiei termice în CET Palas destinată consumatorilor casnici (noiembrie 2023-martie 2024)

Nr. crt.	Specificație	CET PALAS - propunere operator				CET PALAS - avizare ANRE		
		Preț actual aprobat prin HCL 327/2023 pt. aug23-lui2024	Preț ET consumatori casnici (nov 2023 - mar 2024)			Preț ET consumatori casnici (nov. 2023 - mar. 2024)		
		Total lei	Total lei	kWh/Gcal	Pondere în preț %	Total lei	lei/Gcal	Pondere în preț %
0	1	2	3	4	5	6	7	8
I	CHELTUIELI VARIABLE- total, din care:	194.175.190	84.731.050	432,20	82,71	82.987.392	423,31	81,56%
	Combustibil tehnologic	137.665.058	59.930.372	205,70	58,50	59.931.253	306,70	58,50%
	Cheltuieli de transport combustibil	0	0	0,00	0,00	0	0,00	0,00%
	Energie termică cumpărată de la terți pentru energia pierdută în transport/distribuție	0	0	0,00	0,00	0	0,00	0,00%
	Energie electrică tehnologică	10.018.337	5.038.621	25,69	4,92	3.984.455	20,32	3,92%
	Apă brută sau pretrănită și canalizare	0	0	0,00	0,00	0	0,00	0,00%
	Apă demineralizată din producția proprie	3.336.374	2.600.129	13,28	2,54	1.907.717	9,73	1,87%
	Alte cheltuieli	43.153.421	17.163.927	87,55	18,75	17.163.927	87,55	18,87%
II	CHELTUIELI FIXE, din care:	23.672.229	12.837.442	65,48	12,53	13.914.529	70,98	13,68%
	a) Cheltuieli materiale:	4.051.782	2.453.859	12,52	2,40	2.001.493	10,21	1,97%
	Motori, piese de schimb, obiecte de inventar	1.483.839	409.376	2,09	0,40	409.376	2,09	0,40%
	Amortizare	36.128	88	0,00	0,00	88	0,00	0,00%
	Redevanță	41.330	22.800	0,12	0,02	22.800	0,12	0,02%
	Cheltuieli pentru protecția mediului	93.800	24.608	0,13	0,02	24.606	0,13	0,02%
	Cost utilități scude - energie electrică, apă caldă menajeră și circuit de încălzire	0	131.952	0,67	0,13	131.952	0,67	0,13%
	Reparații în regie	0	65.547	0,33	0,06	65.547	0,33	0,06%
	Reparații executate cu terți	350.320	653.153	3,33	0,64	223.694	1,14	0,22%
	Studii și cercetări	0	22.505	0,12	0,02	0	0,00	0,00%
	Alte servicii executate cu terți: colaborări contractuale și onorarii proiecte, rectame, publicitate deplasări, dețeașari, transferări poștă și telecomunicații	855.466	538.562	2,75	0,53	538.562	2,75	0,53%
	Alte cheltuieli materiale	1.218.869	584.664	2,98	0,57	584.664	2,98	0,57%
	b) Cheltuieli cu munca vie:	19.608.902	9.887.115	49,31	9,44	9.493.337	48,42	9,33%
	Salară	15.506.065	7.908.603	40,34	7,72	7.908.603	40,34	7,77%
	CAM	348.886	208.662	1,06	0,20	204.838	1,04	0,20%
	Vărsăminte pentru persoane cu handicap neincadrate	221.684	125.188	0,64	0,12	125.188	0,64	0,12%
	Alte cheltuieli cu munca vie	3.532.267	1.424.662	7,27	1,39	1.254.710	6,40	1,23%
	c) Cheltuieli financiare	11.545	716.498	3,65	0,70	2.419.693	12,34	2,38%
III	CHELTUIELI TOTALE (I+II)	217.847.419	97.568.532	497,69	95,24	96.901.921	494,29	95,24%
IV.	PROFIT ±5%	2.178.474	4.878.427	24,88	4,76	4.845.096	24,71	4,76%
V.	COTA DE DEZVOLTARE, MODERNIZARE SACET	0	0	0,00	0,00	0	0,00	0,00%
VI.	VENITURI (PREȚURILE) OBȚINUTE DIN ACTIVITATEA DE PRODUCERE ENERGIE TERMICĂ	220.025.894	102.448.958	522,57	100,00	101.747.017	519,00	100,00%
VII.	CAANTITATE LIVRATĂ (Gcal)	355.116	196.044	lei/Gcal		196.044		
	PREȚ PRODUCERE ENERGIE TERMICĂ- Lei/Gcal	619,59		522,57		519,00		

1.2. Prețul pentru activitatea de producere a energiei termice în CET Palas destinată consumatorilor noncasnici (noiembrie 2023-octombrie 2024) și casnici (aprilie - octombrie 2024)

Nr. crt.	Specificație	Preț actual aprobat prin HCL 327/2023 pt. aug23-102024	CET PALAS - propunere operator			CET PALAS - avizare ANRE		
			Preț unic pentru ambele categorii de consumatori (consumatori noncasnici în perioada noiembrie 2023- octombrie 2024 și consumatori casnici în perioada aprilie - octombrie 2024)			Preț unic pentru ambele categorii de consumatori (consumatori noncasnici în perioada noiembrie 2023- octombrie 2024 și consumatori casnici în perioada aprilie - octombrie 2024)		
			Total lei	lei/Gcal	Pondere în preț %	Total lei	lei/Gcal	Pondere în preț %
0	1	2	3	4	5	6	7	8
I	CHELTUELI VARIABLE- total, din care:	194.176.190	39.723.005	606,37	83,0%	88.268.502,55	603,26	85,2%
	Combustibil tehnologic	137.665.056	89.640.507	477,32	66,0%	69.840.252,46	477,31	57,4%
	Cheltuieli de transport combustibil	0	0	0,00	0,0%	0,00	0,00	0,0%
	Energie termică cumpărată de la terț pentru energia pierdută în transport distribuție	0	0	0,00	0,0%	0,00	0,00	0,0%
	Energie electrică tehnologică	10.018.337	5.487.247	37,50	5,0%	4.340.587,72	29,67	4,2%
	Apă brută sau pretrată și canalizare	0	0	0,00	0,0%	0,00	0,00	0,0%
	Apă demineralizată din producția proprie	3.339.374	731.427	5,00	1,0%	1.423.833,66	9,73	1,4%
	Alte cheltuieli	43.153.421	12.663.423	86,55	12,0%	12.663.422,71	56,55	12,2%
II	CHELTUELI FIXE, din care:	23.672.229	12.600.946	86,12	12,0%	10.385.219,83	70,98	10,0%
	a) Cheltuieli materiale:	4.051.782	1.831.464	12,52	2,0%	1.493.834,43	10,21	1,4%
	Materiala, piesa de schimb, obiecte de inventar	1.443.639	305.541	2,09	0,0%	305.540,50	2,09	0,3%
	Amortizare	26.128	73	0,00	0,0%	73,51	0,00	0,0%
	Prodevență	41.320	17.017	0,12	0,0%	17.016,90	0,12	0,0%
	Cheltuieli pentru protecția mediului	59.860	18.365	0,13	0,0%	18.364,50	0,13	0,0%
	Cost utilități sediu - energie electrică, apă consum menajer și circuit de incendiu	0	92.483	0,67	0,0%	92.483,34	0,67	0,1%
	Reparații în regiō	0	48.922	0,33	0,0%	48.921,53	0,33	0,0%
	Reparații executate cu terț	356.380	487.491	3,33	0,0%	166.555,68	1,14	0,2%
	Studii și cercetări	0	17.085	0,12	0,0%	0,00	0,00	0,0%
	Alte servicii executate cu terți: colaborări comisioane și onorarii, protocol, reclama, publicitate deplasări, deplasări, transferări, poștă și telecomunicații	655.466	401.560	2,75	0,0%	401.950,17	2,75	0,4%
	Alte cheltuieli materiale	1.216.869	436.518	2,98	0,0%	436.517,91	2,98	0,4%
	b) Cheltuieli cu munca vie:	19.608.902	7.215.129	49,31	7,0%	7.085.428,00	48,42	6,8%
	Salarii	15.506.036	5.902.649	40,34	6,0%	5.902.649,00	40,34	5,7%
	CAM	348.866	155.737	1,06	0,0%	152.883,00	1,04	0,1%
	Versăminte pentru persoane cu handicap neincadrate	221.684	93.435	0,64	0,0%	93.433,00	0,64	0,1%
	Alte cheltuieli cu munca vie	3.532.267	1.063.308	7,27	1,0%	936.463,00	6,40	0,9%
	c) Cheltuieli financiare	11.545	3.554.353	24,29	3,0%	1.805.957,40	12,34	1,7%
III	CHELTUELI TOTALE (I+II)	217.847.419	101.323.951	692,49	95,0%	98.653.722,38	674,24	95,2%
IV	PROFIT 45%	2.178.474	5.066.195	34,62	5,0%	4.932.666,12	33,71	4,6%
V	COTA DE DEZVOLTARE, MODERNIZARE SACET	0	0	0,00	0,0%	0,00	0,00	0,0%
VI	VENITURI (PREȚ/TARIF) OBTINUTE DIN ACTIVITATEA DE PRODUCERE ENERGIE TERMICĂ	220.025.894	106.390.148	727,11	100,0%	103.586.408,50	707,95	100,0%
VII	CANTITATE LIVRATĂ (Gcal)	355.116	146.319			146.319		
	PREȚ PRODUCERE ENERGIE TERMICĂ- Lei/Gcal	619,59		727,11			707,95	

2.1. Prețul de producere a energiei termice din centrale termice de cvartal, destinată consumatorilor casnici, pentru perioada noiembrie 2023 - martie 2024

Nr. crt.	Specificație	Preț actual aprobat prin HCL 327/2023	Centrale termice de cvartal - propunere operator			Centrale termice de cvartal - avizare ANRE		
			Preț ET pentru consumatori casnici (nov. 2023 - mar. 2024) propunere operator			Preț ET pentru consumatori casnici (nov. 2023 - mar. 2024) avizare ANRE		
			Total lei	lei/Gcal	Pondere în preț	Total lei	lei/Gcal	Pondere în preț
0	1	2	3	4	5	6	7	8
I	CHELTUELI VARIABLE - total, din care:	3.332.106	2.050.657,95	394,58	63,4%	2.050.622,48	394,58	63,4%
	Combustibil tehnologic	3.029.672	1.930.332,00	365,66	58,7%	1.930.302,53	365,65	58,6%
	Cheltuieli de transport combustibil	0	0,00	0,00	0,0%	0,00	0,00	0,0%
	Energie termică cumpărată de terți pentru energia pierdută în transport/distribuție	0	0,00	0,00	0,0%	0,00	0,00	0,0%
	Energie electrică tehnologică	290.372	149.791,19	29,82	4,5%	149.791,19	29,82	4,6%
	Apă brută sau pretrată și canalizare	0	0,00	0,00	0,0%	0,00	0,00	0,0%
	Apă demineralizată din producția proprie	0	0,00	0,00	0,0%	0,00	0,00	0,0%
	Alte cheltuieli	2.262	528,76	0,10	0,0%	528,76	0,10	0,0%
II	CHELTUELI FIXE, din care:	1.845.276	1.031.931,39	199,57	31,9%	1.027.185,39	197,69	31,8%
	a) Cheltuieli materiale:	336.631	248.237,39	47,77	7,7%	248.237,39	47,77	7,7%
	Materiale, piese de schimb, obiecte de inventar	69.639	65.139,84	12,53	2,0%	65.139,84	12,53	2,0%
	Amortizare	5.400	4.035,25	0,78	0,1%	4.035,25	0,78	0,1%
	Redevanță	961	604,41	0,12	0,0%	604,41	0,12	0,0%
	Cheltuieli pentru protecția mediului	4.939	61,47	0,02	0,0%	61,47	0,02	0,0%
	Costuri de sediu - energie electrică apă consum menajer și circuit de incendiu	0	2.953,07	0,57	0,1%	2.953,07	0,57	0,1%
	Reparații în rețea	0	164,63	0,03	0,0%	164,63	0,03	0,0%
	Reparații executate cu terți	15.174	145.477,51	27,99	4,5%	145.477,51	27,99	4,5%
	Studii și cercetări	0	0,00	0,00	0,0%	0,00	0,00	0,0%
	Alte servicii executate cu terți, colaborări, comisioane și onorarii protocol, reclame, publicitate deplasări, detașări, transferări, poștă și telecomunicații	93.279	14.276,94	2,75	0,4%	14.276,94	2,75	0,4%
	Alte cheltuieli materiale	124.246	15.994,37	2,98	0,5%	15.994,37	2,98	0,5%
	b) Cheltuieli cu munca vie:	1.568.377	783.754,00	150,81	24,2%	779.148,00	149,92	24,1%
	Salarii	1.192.774	737.137,60	141,84	22,6%	737.137,60	141,84	22,6%
	CASS	25.937	5.531,00	1,05	0,2%	5.439,60	1,04	0,2%
	Vărsăminte pentru persoane cu handicap neincadrate	17.053	3.319,00	0,64	0,1%	3.319,00	0,64	0,1%
	Alte cheltuieli cu munca vie	271.713	37.767,60	7,27	1,2%	33.262,00	6,40	1,0%
	c) Cheltuieli financiare	268	0,00	0,00	0,0%	0,00	0,00	0,0%
III	CHELTUELI TOTALE (I+II)	5.177.382	3.082.649,34	593,16	95,2%	3.078.007,87	592,27	95,2%
IV	PROFIT 45%	51.774	154.132,47	29,66	4,6%	153.969,39	29,61	4,6%
V	COTA DE DEZVOLTARE MODERNIZARE SACET	0	0,00	0,00	0,0%	0,00	0,00	0,0%
VI	VENITURI (PREȚ/TARIF) OBTINUTE DIN ACTIVITATEA DE PRODUCERE ENERGIE TERMICĂ	5.229.156	3.235.781,81	622,82	100,0%	3.231.908,26	621,88	100,0%
VII	CANTITATE LIVRATĂ (Gcal)	8.262	5.197			5.197		
	PREȚ PRODUCERE ENERGIE TERMICĂ, lei/Gcal	632,89		622,82			621,88	

2.2. Prețul de producere a energiei termice din centrale termice de cvartal, destinată consumatorilor noncasnici (noiembrie 2023 - octombrie 2024) și consumatorilor casnici (perioada aprilie 2024 - octombrie 2024)

Nr. crt.	Specificație	Preț actual aprobat prin HCL 327/2023	Centrale termice de cvartal - propunere operator			Centrale termice de cvartal - avizare ANRE			
			Preț unic pentru consumatorii noncasnici (nov 2023- oct 2024) și consumatorii casnici (apr -oct 2024) propunere operator				Preț unic pentru consumatorii noncasnici (nov 2023- oct 2024) și consumatorii casnici (apr -oct 2024) avizare ANRE		
			Total lei	Total lei	lei/Gcal	Pondere in pret	Total lei	lei/Gcal	Pondere in pret
0	1	2	3	4	5	6	7	8	
I	CHELTUIELI VARIABLE- total din care:	3.332.106	835.516,28	456,45	68,03	835.516,60	496,44	68,11%	
	Costurile tehnologice	3.039.672	789.851,59	457,59	64,07	789.849,91	467,53	64,15%	
	Cheltuieli de transport combustibil	0	0,00	0,00	0,00	0,00	0,00	0,00%	
	Energie termică produsă de la terți pentru energia produsă în transport distribuție	0	0,00	0,00	0,00	0,00	0,00	0,00%	
	Energie electrică tehnologică	293.172	49.495,45	298,11	3,52	49.495,45	298,21	3,55%	
	Ape calde sau precaldare și caldizăre	0	0,00	0,00	0,00	0,00	0,00	0,00%	
	Ape demineralizate din producția proprie	0	0,00	0,00	0,00	0,00	0,00	0,00%	
	Alte cheltuieli	2.262	171,24	0,10	0,01	171,24	0,10	0,01%	
II	CHELTUIELI FIXE, din care:	1.845.276	334.200,37	198,57	27,21	332.703,37	197,59	27,12%	
	a) Cheltuieli materiale:	335.631	80.389,37	47,77	6,55	80.389,37	47,77	6,55%	
	Materiale, parte de schimb, obiecte de inventar	89.035	21.092,03	12,53	1,72	21.092,03	12,53	1,72%	
	Amortizare	9.495	1.395,76	0,73	0,11	1.395,76	0,73	0,11%	
	Restanțe	59	195,72	0,12	0,02	195,72	0,12	0,02%	
	Cheltuieli pentru protecția mediului	4.899	29,35	0,02	0,00	29,35	0,02	0,00%	
	Cost utilități gaze - energie electrică apă caldă consum menajer și încălzire centrală	0	956,33	0,51	0,08	956,33	0,51	0,08%	
	Reparații în timp	0	33,28	0,02	0,00	33,28	0,02	0,00%	
	Reparații executate outter	15.171	47.111,53	27,59	3,64	47.111,53	27,59	3,64%	
	Șold și decontări	0	0,00	0,00	0,00	0,00	0,00	0,00%	
	Alte servicii executate cu sau fără colaborarea companiilor și costurile protocol reclame publicitate depozit deșeurilor transferări servicii telecomunicații	91.273	4.623,45	2,71	0,35	4.623,45	2,71	0,35%	
	Alte cheltuieli materiale	134.248	5.029,94	2,93	0,41	5.029,94	2,93	0,41%	
	b) Cheltuieli cu munca vie:	1.508.377	253.811,09	150,81	20,67	252.319,00	149,92	20,57%	
	Salarii	1.162.774	239.715,00	141,84	19,44	239.715,00	141,84	19,44%	
	CAM	29.873	1.231,09	1,05	0,15	1.231,09	1,05	0,15%	
	Vărsăminte pentru cerșetari de la domiciliu în încălzire	17.050	1.075,00	0,64	0,09	1.075,00	0,64	0,09%	
	Alte cheltuieli cu munca vie	271.713	12.230,00	7,27	1,00	12.230,00	7,27	1,00%	
	Costuri financiare	266	0,00	0,00	0,00	0,00	0,00	0,00%	
III	CHELTUIELI TOTALE (I+II)	5.177.382	1.169.718,65	655,02	95,24	1.168.224,97	694,13	95,24%	
IV	PROFIT (ZG)	51.774	58.431,33	34,75	4,75	58.411,20	34,71	4,75%	
V	COSTA DE DEZVOLTARE MODERNIZARE SADET	0	0,00	0,00	0,00	0,00	0,00	0,00%	
VI	VENITURI (PREȚ(TARF) OBTINUTE DIN ACTIVITATEA DE PRODUCERE ENERGIE TERMICĂ	5.229.156	1.228.204,59	729,77	100,00	1.226.636,22	728,84	100,00%	
VII	CANTITATE LIVRATĂ (Gcal)	8.262	1.683	lei/Gcal		1.683			
	PREȚ PRODUCERE ENERGIE TERMICĂ- Lei/Gcal	632,89		729,77			728,84		

3.1. Prețul de producere a energiei termice din centrale termice de bloc, destinată consumatorilor casnici, pentru perioada noiembrie 2023- martie 2024

Nr. crt.	Specificație	Centrale termice de bloc - propunere operator				Centrale termice de bloc - avizare ANRE		
		Preț actual aprobat prin HCL 327/2023 pt. aug23-iu2024	Preț ET consumatori casnici (nov. 2023 - mar. 2024)			Preț ET consumatori casnici (nov. 2023 - mar. 2024)		
			Total lei	Total lei	kWh/Gcal	Pondere în preț	Total lei	lei/Gcal
0	1	2	3	4	5	6	7	8
I.	CHELTUELI VARIABLE - total, din care:	2516.498	1.579.922	426.89	64,37	1.579.939	426.90	64,45%
	Combustibili tehnologic	2.197.505	1.379.000	372.60	56,18	1.379.017	372.61	56,26%
	Cheletel de transport combustibil	0	0	0,00	0,00	0	0,00	0,00%
	Energie termică cumpărată de la terț pentru energia pierdută în transport/distribucă	0	0	0,00	0,00	0	0,00	0,00%
	Energie electrică tehnologică	317.426	193.355	53,60	8,08	193.365	53,60	8,09%
	Apă caldă sau precaldă și canalizare	0	0	0,00	0,00	0	0,00	0,00%
	Apă demineralizată din producă proprie	0	0	0,00	0,00	0	0,00	0,00%
	Alte cheletel	1.567	2.558	0,69	0,10	2.558	0,69	0,10%
II.	CHELTUELI FIXE, din care:	1.174.199	757.621	204,71	30,87	754.341	203,87	30,78%
	a) Cheltueli materiale:	265.985	199.479	53,90	8,13	199.479	53,90	8,13%
	Materiale, piese de schimb, obiecte de inventar	27.421	25.591	12,55	1,89	25.591	12,55	1,90%
	Amortizare	28.672	25.309	6,84	1,03	25.309	6,84	1,03%
	Redevăă	673	439	0,12	0,02	439	0,12	0,02%
	Cheletel pentru protecă mediului	3.451	58	0,02	0,00	58	0,02	0,00%
	Costul (b) sedă - energie electrică, apă caldă, menajeră și circuit de incendiu	0	2.253	0,61	0,09	2.253	0,61	0,09%
	Repară în rețea	0	117	0,03	0,00	117	0,03	0,00%
	Repară executate cu terț	11.325	103.501	27,99	4,22	103.601	27,99	4,23%
	Stău p. excedenă	0	0	0,00	0,00	0	0,00	0,00%
	Alte servicii executate cu terț, colaborări, comisiune și onorariu, protocol, reclame, publicitate, deplasări, deplasări, transferări, poșă și telecomunicaă	50.377	10.167	2,75	0,41	10.167	2,75	0,41%
	Alte cheletel materiale	94.052	11.041	2,93	0,45	11.041	2,93	0,45%
	b) Cheltueli cu munca vie:	905.927	558.142	150,81	22,74	554.862	149,92	22,64%
	Sălari	719.665	524.945	141,84	21,29	524.945	141,84	21,42%
	CAM	16.102	3.339	1,05	0,18	3.267	1,04	0,16%
	Vărsăminte pentru persoane cu handicap înscădate	10.232	2.363	0,64	0,10	2.363	0,64	0,10%
	Alte cheletel cu munca vie	163.028	25.855	7,27	1,10	23.567	6,40	0,97%
	c) Cheltuel financiare	187	0	0,00	0,00	0	0,00	0,00%
III.	CHELTUELI TOTALE (I+II)	3.687.697	2.337.543	631,60	95,24	2.334.280	630,77	95,24%
IV.	PROFIT +5%	36.877	116.677	31,58	4,75	116.714	31,54	4,75%
V.	COTA DE DEZVOLTARE MODERNIZARE SACET	0	0	0,00	0,00	0	0,00	0,00%
VI.	VENITURI (PREȚ/TARIF) OBTINUTE DIN ACTIVITATEA DE PRODUCERE ENERGIE TERMICĂ	3.724.574	2.454.420	663,18	100,00	2.450.994	662,25	100,00%
VII.	CANTITATE LMRATĂ (Gcal)	5.788	3.701			3.701		
	PREȚ PRODUCERE ENERGIE TERMICĂ, Lei/Gcal	643,44		663,18			662,25	



Modul de calcul al prețurilor medii pentru energia termică livrată în perioada 01.04 - 31.10.2024

		Cantități realizate												TOTAL	
		Nov-23	Dec-23	Jan-24	Feb-24	Mar-24	Apr-24	May-24	Jun-24	Jul-24	Aug-24	Sep-24	Oct-24		
CET Palas	consumatori casnici	MWh	29839,938	51107,069	57510,911	42284,261	45500	23500	13200	12300	11400	11400	11400	12300	321742,179
		Gcal	25657,728	43944,169	49450,482	36357,92	39123	20206	11350	10576	9802	9802	9802	10576	276647,299
	Pret actual/ Pret ajustat	lei/MWh	532.75	532.75	532.75	532.75	446.26	494.39	494.39	494.39	494.39	494.39	494.39	494.39	
		lei/Gcal	619.59	619.59	619.59	619.59	519.00	574.98	574.98	574.98	574.98	574.98	574.98	574.98	
	Pret aviz ANRE	lei/MWh	446.26	446.26	446.26	446.26	446.26	608.73	608.73	608.73	608.73	608.73	608.73	608.73	
		lei/Gcal	519.00	519.00	519.00	519.00	519.00	707.95	707.95	707.95	707.95	707.95	707.95	707.95	
	Pret mediu	lei/MWh	516.51	516.51	516.51	516.51	516.51	516.51	516.51	516.51	516.51	516.51	516.51	516.51	
		lei/Gcal	600.70	600.70	600.70	600.70	600.70	600.70	600.70	600.70	600.70	600.70	600.70	600.70	

	consumatori noncasnici	MWh	8444,598	13854,09	17074,656	14416,34	12528	6520	802,5	701,8	601,8	601,8	701,8	76848,384	
		Gcal	7261,047	11912,373	14681,561	12395,821	10772	5606	690	604	518	518	604	66079,802	
	Pret actual/ Pret ajustat	lei/MWh	532.75	532.75	532.75	532.75	608.73	494.39	494.39	494.39	494.39	494.39	494.39	494.39	
		lei/Gcal	619.59	619.59	619.59	619.59	707.95	574.98	574.98	574.98	574.98	574.98	574.98	574.98	
	Pret aviz ANRE	lei/MWh	608.73	608.73	608.73	608.73	608.73	608.73	608.73	608.73	608.73	608.73	608.73	608.73	
		lei/Gcal	707.95	707.95	707.95	707.95	707.95	707.95	707.95	707.95	707.95	707.95	707.95	707.95	
	Pret mediu	lei/MWh	516.51	516.51	516.51	516.51	516.51	516.51	516.51	516.51	516.51	516.51	516.51	516.51	
		lei/Gcal	600.70	600.70	600.70	600.70	600.70	600.70	600.70	600.70	600.70	600.70	600.70	600.70	

Valoare PET+NC, pret aviz lei 18,456,819.06 31,240,388.18 36,058,611.27 27,645,381.96 27,930,874.40 18,273,605.40 8,523,718.00 7,914,881.00 7,306,044.00 7,305,336.05 7,306,044.00 7,914,881.00 205,876,584.31

Valoare PET+NC pret actual/preț ajustat lei 20,396,143.80 34,608,154.86 39,735,572.52 30,207,330.39 28,508,339.30 14,841,383.76 6,922,759.20 6,428,276.40 5,933,793.60 5,933,218.62 5,933,793.60 6,428,276.40 205,877,042.45

Valoare PET+NC, pret mediu lei 19,774,308.14 33,553,024.78 38,524,118.23 29,286,372.22 29,971,926.50 15,505,268.40 7,232,428.00 6,715,826.00 6,199,224.00 6,198,623.30 6,199,224.00 6,715,826.00 205,876,169.57

600.7 lei/Gcal
574.98 lei/Gcal
494.39 lei/MWh

		Cantități realizate												TOTAL
		Nov-23	Dec-23	Jan-24	Feb-24	Mar-24	Apr-24	May-24	Jun-24	Jul-24	Aug-24	Sep-24	Oct-24	
CT cvartal	consumatori casnici	MWh	626,09	1191,379	1514,186	57,677	1140	620	168	158	148	148	196	6115
		Gcal	538,34	1024,402	1301,966	49,593	980	533	144	136	127	127	169	5257
	Pret actual/ Pret ajustat	lei/MWh	544.19	544.19	544.19	544.19	534.72	614.75	614.75	614.75	614.75	614.75	614.75	614.75
		lei/Gcal	632.89	632.89	632.89	632.89	621.88	714.95	714.95	714.95	714.95	714.95	714.95	714.95
	Pret aviz ANRE	lei/MWh	534.72	534.72	534.72	534.72	534.72	626.69	626.69	626.69	626.69	626.69	626.69	626.69
		lei/Gcal	621.88	621.88	621.88	621.88	621.88	728.84	728.84	728.84	728.84	728.84	728.84	728.84
	Pret mediu	lei/MWh	561,48	561,48	561,48	561,48	561,48	561,48	561,48	561,48	561,48	561,48	561,48	561,48
		lei/Gcal	653,00	653,00	653,00	653,00	653,00	653,00	653,00	653,00	653,00	653,00	653,00	653,00

	consumatori noncasnici	MWh	35,070	72,501	58,794	0	60	30	2	2	2	2	5	271
		Gcal	30,155	62,34	50,554	0	52	26	2	2	2	2	4	235
	Pret actual/ Pret ajustat	lei/MWh	544,19	544,19	544,19	544,19	626,69	614,75	614,75	614,75	614,75	614,75	614,75	614,75
		lei/Gcal	632,89	632,89	632,89	632,89	728,84	714,95	714,95	714,95	714,95	714,95	714,95	714,95
	Pret aviz ANRE	lei/MWh	626,69	626,69	626,69	626,69	626,69	626,69	626,69	626,69	626,69	626,69	626,69	626,69
		lei/Gcal	728,84	728,84	728,84	728,84	728,84	728,84	728,84	728,84	728,84	728,84	728,84	728,84
	Pret mediu	lei/MWh	561,48	561,48	561,48	561,48	561,48	561,48	561,48	561,48	561,48	561,48	561,48	561,48
		lei/Gcal	653,00	653,00	653,00	653,00	653,00	653,00	653,00	653,00	653,00	653,00	653,00	653,00

Valoare PET+NC, pret aviz lei 356,761.05 682,491.00 846,512.39 30,840.89 647,342.08 407,421.56 106,410.64 100,579.92 94,020.36 94,020.36 94,020.36 126,089.32 3,586,509.94

Valoare PET+NC pret actual/preț ajustat lei 359,794.80 687,788.14 855,996.38 31,386.91 648,464.74 399,657.05 104,382.70 98,663.10 92,228.55 92,228.55 92,228.55 123,686.35 3,586,505.83

Valoare PET+NC, pret mediu lei 371,886.69 710,903.15 884,764.48 32,441.76 675,093.12 365,675.44 95,507.36 90,274.08 84,386.64 84,386.64 84,386.64 113,169.68 3,592,875.68

653 lei/Gcal
714.95 lei/Gcal
614.75 lei/MWh

CT bloc	consumatori casnici	MWh	Cantitati realizate												TOTAL
			Nov-23	Dec-23	Jan-24	Feb-24	Mar-24	Apr-24	May-24	Jun-24	Jul-24	Aug-24	Sep-24	Oct-24	
			462.47	862.342	1062.929	736.135	775	399	169	129	119	109	109	139	5071.876
		Gcal	397.653	741.481	913.954	632.962	667	343	145	111	102	94	94	119	4361.05
	Pret actual/ Pret ajustat	lei/MWh	553.26	553.26	553.26	553.26	569.43	734.28	734.28	734.28	734.28	734.28	734.28	734.28	734.28
		lei/Gcal	632.89	632.89	632.89	632.89	662.25	853.97	853.97	853.97	853.97	853.97	853.97	853.97	853.97
	Pret aviz ANRE	lei/MWh	569.43	569.43	569.43	569.43	569.43	663.16	663.16	663.16	663.16	663.16	663.16	663.16	663.16
		lei/Gcal	662.25	662.25	662.25	662.25	662.25	771.26	771.26	771.26	771.26	771.26	771.26	771.26	771.26
	Pret mediu	lei/MWh	591.42	591.42	591.42	591.42	591.42	591.42	591.42	591.42	591.42	591.42	591.42	591.42	591.42
		lei/Gcal	687.82	687.82	687.82	687.82	687.82	687.82	687.82	687.82	687.82	687.82	687.82	687.82	687.82

	consumatori noncasnici	MWh	1.577	2.961	3.475	1.959	5	1	1	1	1	1	1	1	21.972
		Gcal	1.356	2.546	2.988	1.684	4	1	1	1	1	1	1	1	19.574
	Pret actual/ Pret ajustat	lei/MWh	553.26	553.26	553.26	553.26	663.16	734.28	734.28	734.28	734.28	734.28	734.28	734.28	734.28
		lei/Gcal	632.89	632.89	632.89	632.89	771.26	853.97	853.97	853.97	853.97	853.97	853.97	853.97	853.97
	Pret aviz ANRE	lei/MWh	663.16	663.16	663.16	663.16	663.16	663.16	663.16	663.16	663.16	663.16	663.16	663.16	663.16
		lei/Gcal	771.26	771.26	771.26	771.26	771.26	771.26	771.26	771.26	771.26	771.26	771.26	771.26	771.26
	Pret mediu	lei/MWh	591.42	591.42	591.42	591.42	591.42	591.42	591.42	591.42	591.42	591.42	591.42	591.42	591.42
		lei/Gcal	687.82	687.82	687.82	687.82	687.82	687.82	687.82	687.82	687.82	687.82	687.82	687.82	687.82

Valoare PET+NC, pret aviz	lei	264,391.53	493,009.42	607,570.56	420,477.89	444,805.79	265,313.44	112,603.96	86,381.12	79,439.78	73,269.70	73,269.70	92,551.20	3,013,084.09
Valoare PET+NC pret actual/preț ajustat	lei	252,528.81	470,887.25	580,323.42	401,661.11	440,908.38	293,765.68	124,679.62	95,644.64	87,958.91	81,127.15	81,127.15	102,476.40	3,013,088.52
		-11,862.72	-22,122.17	-27,247.14	-18,816.78	-3,897.41								687.82 lei/Gcal
														853.97 lei/Gcal
Valoare PET+NC, pret mediu	lei	274,446.37	511,756.65	630,691.05	436,522.21	461,527.22	236,610.08	100,421.72	77,035.84	70,845.46	65,342.90	65,342.90	82,538.40	3,013,080.80
														734.28 lei/MWh

PREȘEDINTE DE ȘEDINȚĂ

CONTRASEMNEAZĂ
SECRETAR GENERAL
FULVIA-ANTONELA DINESCU

Termocentrale Constanța S.R.L.

Sediul social în Municipiul Constanța, Județul Constanța

B-dul. Aurel Vlaicu nr. 123, 900075

J13/2667/2022; C.U.I.: RO 46549920

Tel. 0241 585 300; Fax 0241 693 916; e-mail: termocentrale@cetpalas.ro

COD IBAN RO12RNCB0072177138390001 Banca Comerciala Romana

Nr. 1621 / 24.03.2024

RAPORT DE SPECIALITATE

privind aprobarea prețurilor de vânzare a energiei termice produse în centrala CET Palas, cele 3 centrale termice de cvartal și 45 de centrale termice de bloc aparținând unității administrativ teritoriale municipiul Constanța date în administrare societății Termocentrale Constanța S.R.L.

Societatea Termocentrale Constanța S.R.L. a fost înființată prin H.C.L. nr.255/30.05.2022, în vederea preluării activelor funcționale de la Electrocentrale Constanța S.A. pentru producerea de energie termică necesară SACET al municipiului Constanța și a celor 45 de centrale termice de bloc și 3 centrale de cvartal pe gaze naturale, aparținând unității administrativ teritoriale municipiul Constanța.

Prin H.C.L. nr.111/30.03.2023 Municipiul Constanța a aprobat gestiunea directă a serviciului public de alimentare în sistem centralizat cu energie termică a municipiului Constanța - activitate de producere a energiei termice către societatea Termocentrale Constanța S.R.L., în data de 27.04.2023 semnându-se Contractul de delegare directă a gestiunii nr. 83495/27.04.2023.

Activitatea de producere a energiei termice a fost începută în data 01.07.2023, după preluarea în administrare, în prima etapă, a centralelor termice de cvartal și a centralelor termice de bloc, ulterior, la data de 01.08.2023 realizându-se și preluarea activului funcțional CET Palas. Activitatea societății se desfășoară în baza Licenței A.N.R.E. nr. 2404/13.09.2023 pentru prestarea serviciul public de alimentare cu energie termică în sistem centralizat în Municipiul Constanța.

Având în vedere:

Avizul A.N.R.E. nr 5/06.03.2024 privind stabilirea prețurilor pentru activitatea de producere a energiei termice în CET Palas, în centralele termice de cvartal și în centralele de bloc în Municipiul Constanța pentru Termocentrale Constanța S.R.L.,

În conformitate cu prevederile:

- Art.35 lit.b *"Operatorii serviciului au, în principal, următoarele drepturi: să solicite autorităților publice locale stabilirea, ajustarea și/sau modificarea nivelului prețurilor și/sau a tarifelor de transport, distribuție și/sau furnizare a energiei termice și să încaseze contravaloarea energiei termice furnizate"* din Legea nr.325/2006 a serviciului public de alimentare cu energie termică, republicată;

- Art.43 alin.(3) *"Pentru activitatea de producere a energiei termice în centrale termice, destinată SACET, și pentru serviciile de transport, distribuție și furnizare a energiei termice prin SACET prețurile și tarifele se stabilesc, se ajustează sau se modifică de către autoritățile administrativ-teritoriale, la solicitarea operatorilor, cu avizul autorității de reglementare competente, pe baza metodologiilor elaborate de autoritatea de reglementare competentă"* și alin.(8) *"Pentru energia termică produsă în centrale termice și pentru serviciile de transport, distribuție și furnizare a energiei termice, în cazurile în care, în vederea delegării gestiunii serviciului, prin contractele de delegare a gestiunii se negociază formule sau reguli de stabilire/ajustare a*

prețului/tarifelor aferent(e), acestea sunt aprobate prin hotărâre a unităților administrativ-teritoriale, cu avizul autorității de reglementare competente” din Legea nr.325/2006 a serviciului public de alimentare cu energie termică, republicată;

- Art.8 alin.(3) " În exercitarea competențelor și atribuțiilor ce le revin în sfera serviciilor de utilități publice, autoritățile administrației publice locale adoptă hotărâri în legătură cu: lit.k) aprobarea stabilirii, ajustării sau modificării prețurilor și tarifelor pentru serviciile de utilități publice, după caz, pe baza avizului de specialitate emis de autoritățile de reglementare competente” din Legea nr.51/2006 a serviciilor comunitare de utilități publice, republicată;

- Art.9 alin (2) lit.d " să aprobe stabilirea, ajustarea sau, după caz, modificarea prețurilor și tarifelor serviciilor de utilități publice propuse de operatori, în baza metodologiilor elaborate de autoritățile de reglementare potrivit competențelor acordate acestora prin legea specială " din Legea nr.51/2006 a serviciilor comunitare de utilități publice, republicată.

Fundamentarea prețurilor în vederea stabilirii și avizării acestora, se face pe baza structurării elementelor de cheltuieli propuse de operatorul serviciului, pe tipuri de prețuri, în conformitate cu *Metodologia de stabilire, ajustare sau modificare a prețurilor/tarifelor pentru serviciile publice de alimentare cu energie termică produsă centralizat, aprobată prin Ordinul A.N.R.S.C. nr. 66 din 2007.*

Separarea cheltuielilor și implicit a prețurilor pentru cele trei tipuri de surse de producere este necesară ținând cont de faptul că, producția din activul funcțional CET Palas și din centralele termice de cvartal și din centralele termice de bloc, va fi cumpărată de Termoficare Constanța S.R.L. care va asigura în continuare serviciul de furnizare către utilizatorii finali.

În conformitate cu prevederile Legii nr.51/2006 a serviciilor comunitare de utilități publice, republicată, cu modificările și completările ulterioare, prețurile aferente serviciilor de utilități publice se fundamentează, cu respectarea metodologiei de calcul stabilite de autoritățile de reglementare competente, pe baza cheltuielilor de producție și exploatare, a cheltuielilor de întreținere și reparații, a amortismentelor aferente capitalului imobilizat în active corporale și necorporale, a costurilor pentru protecția mediului, a costurilor financiare asociate creditelor contractate, a costurilor derivând din contractul de delegare a gestiunii, și includ o cotă pentru crearea surselor de dezvoltare și modernizare a sistemelor de utilități publice, precum și o cotă de profit, dar nu mai mult de 5%.

Fundamentarea prețurilor pentru prestarea serviciului public de alimentare cu energie termică – activitatea de producere a energiei termice, în centrala CET Palas, în centralele termice de cvartal și centralele termice de bloc s-a făcut pe baza cheltuielilor de exploatare, a cheltuielilor financiare și a cantităților de energie termică programate a fi livrate.

Cantitățile lunare de energie termică și apă de adaos, luate în calcul la stabilirea prețurilor distribuitor al energiei termice pentru SACET, prin adresa nr.18148/20.10.2023.

Având în vedere faptul că Termocentrale Constanța S.R.L. este operator al serviciului public de alimentare cu energie termică în sistem centralizat în Municipiul Constanța, în baza licenței pentru prestarea serviciului public de alimentare centralizată cu energie termică nr.2404/13.09.2023, acordată de către ANRE prin Decizia Președintelui ANRE nr.221/13.09.2023,

A fost emis Avizul nr.5/06.03.2024 privind stabilirea prețurilor pentru activitatea de producere a energiei termice în CET Palas, în centralele termice de cvartal și în centralele de bloc în Municipiul Constanța pentru Termocentrale Constanța S.R.L., cu următoarele valori:

- prețul energiei termice produsă în CET Palas la nivelul de 707,95 lei/Gcal (608,73 lei/MWh) exclusiv TVA;

- prețul energiei termice produsă în centralele termice de cvartal la nivelul de 728,84 lei/Gcal (626,69 lei/MWh) exclusiv TVA;

- prețul energiei termice produsă în centralele termice de bloc la nivelul de 771,26 lei/Gcal (663,16 lei/MWh) exclusiv TVA;

Prin excepție, până la data de 31 martie 2024, ANRE a avizat prețurile pentru energia termică destinată consumatorilor casnici, astfel:

- prețul energiei termice produsă în CET Palas la nivelul de 519,00 lei/Gcal (446,26 lei/MWh) exclusiv TVA;

- prețul energiei termice produsă în centralele termice de cvartal la nivelul de 621,88 lei/Gcal 534,72 lei/MWh) exclusiv TVA;

- prețul energiei termice produsă în centralele termice de bloc la nivelul de 662,25 lei/Gcal (569,43 lei/MWh) exclusiv TVA.

Avizul A.N.R.E. a fost emis în data de 06.03.2024, spre finele sezonului de iarnă 2023-2024, iar energia termică livrată în perioada noiembrie 2023 – februarie 2024 a fost deja facturată la prețurile aprobate prin H.C.L. nr.327/31.07.2023.

Analizând situația economică a societății și pentru a proteja interesele cumpărătorului și implicit ale autorității locale, se impune compensarea sumelor rezultate din comercializarea energie termice pe toată perioada de reglementare (noiembrie 2023 - octombrie 2024) prin ajustarea prețurilor de vânzare a energiei termice în perioada **aprilie – octombrie 2024**, astfel:

Tabel nr.1

	U.M.	Preț energie termică conform aviz A.N.R.E.	Propunere preț unic pentru PET și NC ajustat
CET	Lei/Gcal	707,95	574,98
	Lei/MWh	608,73	494,39
CT de cvartal	Lei/Gcal	728,84	714,95
	Lei/MWh	626,69	614,75
CT de bloc	Lei/Gcal	771,26	853,97
	Lei/MWh	663,16	734,28

Pentru luna martie 2024 facturarea energiei termice vândute se va realiza după cum urmează:

- 01 - 06.03.2024 la prețurile aprobate prin H.C.L. nr.327/31.07.2023

Tabel nr.2

	Preț energie termică
CET	619,59 Lei/Gcal
	532,75 Lei/MWh
CT de cvartal	632,89 Lei/Gcal
	544,19 Lei/MWh
CT de bloc	643,44 Lei/Gcal
	553,26 Lei/MWh

- 07 – 31.03.2024 la prețurile din Avizul A.N.R.E. nr.5 / 06.03.2024

Tabel nr.3

	Preț energie termică PET	Preț energie termică NC
CET	519,00 Lei/Gcal	707,95 Lei/Gcal
	446,26 Lei/MWh	608,73 Lei/MWh
CT de cvartal	621,88 Lei/Gcal	728,84 Lei/Gcal
	534,72 Lei/MWh	626,69 Lei/MWh
CT de bloc	662,25 Lei/Gcal	771,26 Lei/Gcal
	569,43 Lei/MWh	663,16 Lei/MWh

Față de cele prezentate, în temeiul art. 136, alin.8 lit.b) din OUG 57 din 2019, s-a întocmit prezentul raport de specialitate ce însoțește proiectul de hotărâre, în vederea dezbaterii și aprobării de către Consiliul local al municipiului Constanța a proiectului de hotărâre privind aprobarea prețurilor de vânzare a energiei termice produse în centrala CET Palas, cele 3 centrale termice de cvartal și 45 de centrale termice de bloc aparținând unității administrativ teritoriale municipiul Constanța date în administrare societății Termocentrale Constanța S.R.L., pentru perioada martie-octombrie 2024, în baza Avizului A.N.R.E.nr.5/06.03.2024 și aprobate prin Hotărârea CA nr.88/25.03.2024.

Anexăm prezentei Avizul A.N.R.E. nr.5/06.03.2024, Structura prețurilor pentru activitatea de producere a energiei termice în CET Palas, în centralele termice de cvartal și în centralele termice de bloc în Municipiul Constanța pentru Termocentrale Constanța S.R.L., anexe la Adresa A.N.R.E. nr.39565/11.03.2024, Hotărârea CA nr.88/25.03.2024, precum și Modul de calcul al prețurilor medii pentru energia termică livrată în perioada 01.04 - 31.10.2024 – Anexa nr.1.

Director General



Director Economic
Maria Moraru-Ilie

Termocentrale Constanța S.R.L.

Sediul social în Municipiul Constanța, Județul Constanța
J13/2667/2022; C.U.I.: RO 46549920

B-dul. Aurel Vlaicu nr. 123, 900075

Tel. 0241 585 300; Fax 0241 693 916; e-mail: termocentrale@cetpalas.ro

COD IBAN RO12RNCB0072177138390001 Banca Comerciala Romana

HOTĂRĂREA Nr. 88/25.03.2024

Consiliul de Administrație al societății TERMOCENTRALE CONSTANȚA S.R.L., numit prin Hotărârea Consiliului Local al municipiului Constanța nr. 74/29.02.2024, întrunit în ședința ordinară din data de 20.03.2024,

Având în vedere:

- Prevederile O.U.G. nr. 109/2011 privind guvernanta corporativă a întreprinderilor publice, cu modificările și completările ulterioare;
- Prevederile Legii nr. 31/1990 a societăților comerciale republicată, cu modificările și completările ulterioare;
- Avizul ANRE nr. 5 din 06.03.2024 privind stabilirea prețurilor pentru activitatea de producere a energiei termice în CET Palas, în centralele termice de cvartal și în centralele termice de bloc în municipiul Constanța, pentru Termocentrale Constanța S.R.L.;
- Nota de fundamentare nr. 1578/25.03.2024, privind aprobarea prețurilor de vânzare a energiei termice produse în centrala CET Palas, în cele 3 centrale termice de cvartal și 45 de centrale termice de bloc aparținând UAT municipiul Constanța date în administrare societății Termocentrale Constanța S.R.L.,

HOTĂRĂȘTE:

Art.1. Se aprobă prețurile pentru activitatea de producere a energiei termice, cu următoarele valori pentru perioada 07.03-31.03.2024:

- 1) Prețul energiei termice produsă în CET Palas destinată consumatorilor casnici - la nivelul de 519,00 lei/Gcal (446,26 lei/MWh) exclusiv TVA.
- 2) Prețul energiei termice produsă în centralele termice de cvartal destinată consumatorilor casnici - la nivelul de 621,88 lei/Gcal (534,72 lei/MWh) exclusiv TVA.
- 3) Prețul energiei termice produsă în centralele termice de bloc destinată consumatorilor casnici - la nivelul de 662,25 lei/Gcal (569,43 lei/MWh) exclusiv TVA.
- 4) Prețul energiei termice produsă în CET Palas destinată consumatorilor noncasnici - la nivelul de 707,95 lei/Gcal (608,73 lei/MWh) exclusiv TVA.
- 5) Prețul energiei termice produsă în centralele termice de cvartal destinată consumatorilor noncasnici - la nivelul de 728,84 lei/Gcal (626,69 lei/MWh) exclusiv TVA.
- 6) Prețul energiei termice produsă în centralele termice de bloc destinată consumatorilor noncasnici - la nivelul de 771,26 lei/Gcal (663,16 lei/MWh) exclusiv TVA.

Art.2. Se aprobă prețurile pentru activitatea de producere a energiei termice, cu următoarele valori pentru perioada 01.04-31.10.2024:


1) Prețul energiei termice produsă în CET Palas destinată consumatorilor casnici și noncasnici - la nivelul de 574,98 lei/Gcal (494,39 lei/MWh) exclusiv TVA.

2) Prețul energiei termice produsă în centralele termice de cvartal destinată consumatorilor casnici și noncasnici - la nivelul de 714,95 lei/Gcal (614,75 lei/MWh) exclusiv TVA.

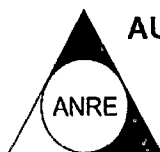
3) Prețul energiei termice produsă în centralele termice de bloc destinată consumatorilor casnici și noncasnici - la nivelul de 853,97 lei/Gcal (734,28 lei/MWh) exclusiv TVA.

Art.3. Prezenta hotărâre se va înainta către Secretariatul General al municipiului Constanța, în vederea supunerii acesteia spre aprobare de către Consiliul Local al municipiului Constanța.

Președinte Consiliul de Administrație,
CRET SĂRBU CLAUDIU-IONUȚ



Secretar C.A.
NECULAI Anda-Florentina



TERMOCENTRALE CONSTANȚA S.R.L.	
INTRARE	Nr. 1366
IESIRE	
Ziua 13	Luna 03 Anul 2024

Aviz nr. 05 din 06.03.2024

**privind stabilirea prețurilor pentru activitatea de producere a energiei termice în
CET Palas, în centralele termice de cvartal și în centralele termice de bloc
în Municipiul Constanța,
pentru TERMOCENTRALE CONSTANȚA S.R.L.**

Având în vedere prevederile:

- art. 13 alin. (4) din Legea serviciilor comunitare de utilități publice nr. 51/2006, republicată, cu modificările și completările ulterioare;
- art. 43 alin. (3) și (4) coroborate cu cele ale art. 5 pct. 5 din Legea serviciului public de alimentare cu energie termică nr. 325/2006, republicată;
- art. VII din Legea nr. 196/2021 pentru modificarea și completarea Legii serviciului public de alimentare cu energie termică nr. 325/2006, pentru modificarea alin. (5) al art. 10 din Legea nr. 121/2014 privind eficiența energetică și pentru completarea alin. (3) al art. 291 din Legea nr. 227/2015 privind Codul fiscal;
- Ordonanței de urgență a Guvernului nr. 27/2022 privind măsurile aplicabile clienților finali din piața de energie electrică și gaze naturale în perioada 1 aprilie 2022-31 martie 2023, precum și pentru modificarea și completarea unor acte normative din domeniul energiei, aprobată cu modificări și completări prin Legea nr. 206/2022, cu modificările și completările ulterioare (OUG nr. 27/2022);
- Metodologiei de stabilire, ajustare sau modificare a prețurilor și tarifelor locale pentru serviciile publice de alimentare cu energie termică produsă centralizat, exclusiv energia termică produsă în cogenerare, aprobată prin Ordinul președintelui A.N.R.S.C. nr. 66/2007

și ținând seama de :

- cererea de avizare a stabilirii prețurilor locale pentru activitatea de producere a energiei termice în CET Palas, în centralele termice de cvartal și în centralele termice de bloc în Municipiul Constanța, transmisă de operatorul TERMOCENTRALE CONSTANȚA S.R.L. cu adresa nr. 1961/18.10.2023, înregistrată la ANRE cu nr. 149541/19.10.2023 în format

Str. Constantin Nacu, nr. 3, Sector 2, București, Cod poștal: 020995

Tel: (021) 327 8100. Fax: (021) 312 4365. E-mail: anre@anre.ro. Web: www.anre.ro

ANRE, în calitate de operator de date cu caracter personal, respectă prevederile Regulamentului UE nr. 679/2016 și reglementările interne în vigoare în materia protecției datelor cu caracter personal



electronic și cu nr. 150994/23.10.2023 în format letric, completată cu adresa nr. 2040/23.10.2023, înregistrată la ANRE cu nr. 151404/23.10.2023, împreună cu documentația aferentă precum și modificările/completările/precizările și documentele transmise astfel:

- adresa nr. 3187/08.12.2023 înregistrată la ANRE cu nr. 172944/11.12.2023 în format electronic și nr. 177170/19.12.2023 în format letric;
 - adresa nr. 18/03.01.2024, înregistrată la ANRE cu nr. 299/03.01.2024;
 - documentele transmise prin e-mail în data de 03.01.2024, înregistrate la ANRE cu nr. 1237/08.01.2024;
 - documentele transmise prin e-mail în data de 08.01.2024, înregistrate la ANRE cu nr. 1265/08.01.2024;
 - adresa nr. 114/08.01.2024, înregistrată la ANRE cu nr. 1379/08.01.2024;
 - adresa nr. 489/29.01.2024, înregistrată la ANRE cu nr. 15088/02.02.2024 în format letric și cu nr. 11918/30.01.2024 în format electronic;
 - adresa nr. 800/12.02.2024, înregistrată la ANRE cu nr. 25218/13.02.2024;
 - documentele transmise prin e-mail în data de 13.02.2024, înregistrate la ANRE cu nr. 25945/14.02.2024;
- faptul că TERMOCENTRALE CONSTANȚA S.R.L. este operator al serviciului public de alimentare cu energie termică în sistem centralizat în Municipiul Constanța, în baza licenței pentru prestarea serviciului public de alimentare centralizată cu energie termică nr. 2404/13.09.2023, acordate de către ANRE prin Decizia Președintelui ANRE nr. 2221/13.09.2023, **valabilă până la data de 22.04.2028,**

președintele Autorității Naționale de Reglementare în Domeniul Energiei emite prezentul


AVIZ

1. Se avizează stabilirea prețurilor pentru activitatea de producere a energiei termice, cu următoarele valori:
 - 1.1 Prețul de **707,95 lei/Gcal (608,73 lei/MWh) exclusiv T.V.A.**, pentru activitatea de producere a energiei termice în CET Palas;
 - 1.2 Prețul de **728,84 lei/Gcal (626,69 lei/MWh) exclusiv T.V.A.**, pentru activitatea de producere a energiei termice în centralele termice de cvartal;
 - 1.3 Prețul de **771,26 lei/Gcal (663,16 lei/MWh) exclusiv T.V.A.**, pentru activitatea de producere a energiei termice în centralele termice de bloc.
2. Prin excepție de la prevederile pct. 1, **până la data de 31 martie 2024**, se avizează stabilirea următoarelor prețuri pentru energia termică destinată consumatorilor casnici, astfel:
 - 2.1. Prețul de **519,00 lei/Gcal (446,26 lei/MWh) exclusiv T.V.A.**, pentru activitatea de producere a energiei termice în CET Palas;

- 2.2. Prețului de **621,88 lei/Gcal (534,72 lei/MWh) exclusiv T.V.A.**, pentru activitatea de producere a energiei termice în centralele termice de cvartal;
- 2.3. Prețului de **662,25 lei/Gcal (569,43 lei/MWh) exclusiv T.V.A.**, pentru activitatea de producere a energiei termice în centralele termice de bloc.
3. Prezentul aviz este valabil numai însoțit de documentația de fundamentare a stabilirii valorilor de prețuri locale de la pct. 1 și pct. 2, întocmită conform reglementărilor aplicabile în vigoare.
4. Prezentul aviz servește operatorului TERMOFICARE CONSTANȚA S.R.L. în scopul transmiterii solicitării de aprobare a valorilor de prețuri locale de la pct. 1 și pct. 2 către autoritatea administrației publice locale din Municipiul Constanța.
5. Prețurile și tarifele locale ale energiei termice furnizate prin sistemul de alimentare centralizată cu energie termică a Municipiului Constanța se aprobă de către autoritatea administrației publice locale competentă, în conformitate cu prevederile Legii serviciilor comunitare de utilități publice nr. 51/2006, republicată, cu modificările și completările ulterioare și ale art. 8 și art. 43 din Legea serviciului public de alimentare cu energie termică nr. 325/2006, republicată.
6. Prezentul aviz se emite cu următoarea observație:
- 6.1. Ținând seama de prevederile OUG nr. 27/2022, în cazul modificării prețului de achiziție a gazelor naturale și/sau energiei electrice, TERMOCENTRALE CONSTANȚA S.R.L. va recalcula corespunzător prețurile menționate la pct.1 și pct. 2 și va solicita către ANRE avizarea modificării/ajustrării prețurilor pentru activitatea de producere a energiei termice în CET Palas, în centralele termice de cvartal și în centralele termice de bloc, în vederea aprobării acestora de către autoritatea administrației publice locale.
7. Prezentul aviz privește conformitatea cu prevederile cadrului legislativ aplicabil din perspectiva atribuțiilor și competențelor ANRE în sectorul energiei termice.
8. Prezentul aviz se comunică solicitantului TERMOCENTRALE CONSTANȚA S.R.L. prin e-mail, iar exemplarul original va fi ridicat de la sediul ANRE.

Președintele Autorității Naționale de Reglementare în Domeniul Energiei

GEORGE-SERGIU NICULESCU



**Structura prețurilor pentru activitatea de producere a energiei termice în
CET Palas, în centralele termice de cvartal și în centralele termice de bloc
în Municipiul Constanța, pentru
TERMOCENTRALE CONSTANȚA S.R.L.**

Avizul ANRE nr. 05/06.03.2024

**1.1. Prețul pentru activitatea de producere a energiei termice în CET Palas destinată
consumatorilor casnici (noiembrie 2023-martie 2024)**

Nr. crt.	Specificație	CET PALAS - propunere operator				CET PALAS - avizare ANRE		
		Preț actual aprobat prin HCL 327/2023 pt. aug23-lui2024	Preț ET consumatori casnici (nov 2023 - mar 2024)			Preț ET consumatori casnici (nov. 2023 - mar. 2024)		
		Total lei	Total lei	lei/Gcal	Pondere în preț %	Total lei	lei/Gcal	Pondere în preț %
0	1	2	3	4	5	6	7	8
I.	CHELTUIELI VARIABLE- total, din care:	194.175.190	84.731.050	432,20	82,71	82.987.392	423,31	81,56%
	Combustibil tehnologic	137.665.058	59.930.372	305,70	58,50	59.931.253	305,70	58,90%
	Cheltuieli de transport combustibil	0	0	0,00	0,00	0	0,00	0,00%
	Energie termică cumpărată de la terți pentru energia pierdută în transport/distribuție	0	0	0,00	0,00	0	0,00	0,00%
	Energie electrică tehnologică	10.018.337	5.036.621	25,69	4,92	3.984.495	20,32	3,92%
	Apă brută sau pretrată și canalizare	0	0	0,00	0,00	0	0,00	0,00%
	Apă demineralizată din producția proprie	3.338.374	2.600.129	13,26	2,54	1.907.717	9,73	1,87%
	Alte cheltuieli	43.153.421	17.163.927	87,55	16,75	17.163.927	87,55	16,87%
II.	CHELTUIELI FIXE, din care:	23.672.229	12.837.482	65,48	12,53	13.914.529	70,98	13,68%
	a) Cheltuieli materiale:	4.051.782	2.453.869	12,52	2,40	2.001.499	10,21	1,97%
	Materiale, piese de schimb, obiecte de inventar	1.443.839	409.376	2,09	0,40	409.376	2,09	0,40%
	Amortizare	36.128	98	0,00	0,00	98	0,00	0,00%
	Redevență	41.300	22.800	0,12	0,02	22.800	0,12	0,02%
	Cheltuieli pentru protecția mediului	99.800	24.606	0,13	0,02	24.606	0,13	0,02%
	Cost utilități sediu - energie electrică, apă consum menajer și circuit de incendiu	0	131.952	0,67	0,13	131.952	0,67	0,13%
	Reparații în regie	0	65.547	0,33	0,06	65.547	0,33	0,06%
	Reparații executate cu terți	358.380	653.159	3,33	0,64	223.694	1,14	0,22%
	Studii și cercetări	0	22.905	0,12	0,02	0	0,00	0,00%
	Alte servicii executate cu terți: colaborări comisioane și onorarii protocol, reclame, publicitate deplasări, detașări, transferări poștă și telecomunicații	855.466	538.562	2,75	0,53	538.562	2,75	0,53%
	Alte cheltuieli materiale	1.218.869	584.864	2,98	0,57	584.864	2,98	0,57%
	b) Cheltuieli cu munca vie:	19.608.902	9.667.115	49,31	9,44	9.493.337	48,42	9,33%
	Salarii	15.506.065	7.908.603	40,34	7,72	7.908.603	40,34	7,77%
	CAM	348.886	208.662	1,06	0,20	204.838	1,04	0,20%
	Vărsăminte pentru persoane cu handicap neincadrate	221.684	125.188	0,84	0,12	125.186	0,64	0,12%
	Alte cheltuieli cu munca vie	3.532.267	1.424.662	7,27	1,39	1.254.710	6,40	1,23%
	c) Cheltuieli financiare	11.545	716.498	3,65	0,70	2.419.693	12,34	2,38%
III.	CHELTUIELI TOTALE (I+II)	217.847.419	97.568.532	497,69	95,24	96.901.921	494,29	95,24%
IV.	PROFIT ≤5%	2.178.474	4.878.427	24,88	4,76	4.845.096	24,71	4,76%
V.	COTA DE DEZVOLTARE, MODERNIZARE SACET	0	0	0,00	0,00	0	0,00	0,00%
VI.	VENITURI (PREȚ/TARIF) OBȚINUTE DIN ACTIVITATEA DE PRODUCERE ENERGIE TERMICĂ	220.025.894	102.446.958	522,57	100,00	101.747.017	519,00	100,00%
VII.	CANTITATE LIVRĂTĂ (Gcal)	355.116	196.044	lei/Gcal		196.044		
	PREȚ PRODUCERE ENERGIE TERMICĂ- Lei/Gcal	619,59		522,57		519,00		

1.2. Prețul pentru activitatea de producere a energiei termice în CET Palas destinată consumatorilor noncasnici (noiembrie 2023-octombrie 2024) și casnici (aprilie - octombrie 2024)

Nr. crt.	Specificație	Preț actual aprobat prin HCL 327/2023 pt. aug23-iul2024	CET PALAS - propunere operator			CET PALAS - avizare ANRE			
			Preț unic pentru ambele categorii de consumatori (consumatori noncasnici în perioada noiembrie 2023- octombrie 2024 și consumatori casnici în perioada aprilie - octombrie 2024)				Preț unic pentru ambele categorii de consumatori (consumatori noncasnici în perioada noiembrie 2023- octombrie 2024 și consumatori casnici în perioada aprilie - octombrie 2024)		
			Total lei	Total lei	lei/Gcal	Pondere în preț %	Total lei	lei/Gcal	Pondere în preț %
0	1	2	3	4	5	6	7	8	
I.	CHELTUIELI VARIABLE- total, din care:	194.175.190	88.723.005	606,37	83,0%	88.268.502,55	603,26	85,2%	
	Combustibil tehnologic	137.665.058	69.840.907	477,32	66,0%	69.840.252,46	477,31	67,4%	
	Cheltuieli de transport combustibil	0	0	0,00	0,0%	0,00	0,00	0,0%	
	Energie termică cumpărată de la terți pentru energia pierdută în transport/distribuție	0	0	0,00	0,0%	0,00	0,00	0,0%	
	Energie electrică tehnologică	10.018.337	5.487.247	37,50	5,0%	4.340.987,72	29,67	4,2%	
	Apă brută sau pretrată și canalizare	0	0	0,00	0,0%	0,00	0,00	0,0%	
	Apă demineralizată din producția proprie	3.336.374	731.427	5,00	1,0%	1.423.839,66	9,73	1,4%	
	Alte cheltuieli	43.153.421	12.663.423	86,55	12,0%	12.663.422,71	86,55	12,2%	
II.	CHELTUIELI FIXE, din care:	23.672.229	12.600.946	86,12	12,0%	10.385.219,83	70,98	10,0%	
	a) Cheltuieli materiale:	4.051.782	1.831.464	12,52	2,0%	1.493.834,43	10,21	1,4%	
	Materiale, piese de schimb, obiecte de inventar	1.443.839	305.541	2,09	0,0%	305.540,90	2,09	0,3%	
	Amortizare	36.128	73	0,00	0,0%	73,31	0,00	0,0%	
	Redevență	41.300	17.017	0,12	0,0%	17.016,90	0,12	0,0%	
	Cheltuieli pentru protecția mediului	99.800	18.365	0,13	0,0%	18.364,50	0,13	0,0%	
	Cost utilități sediu - energie electrică, apă consum menajer și circuit de incendiu	0	98.483	0,67	0,0%	98.483,34	0,67	0,1%	
	Reparații în regie	0	48.922	0,33	0,0%	48.921,53	0,33	0,0%	
	Reparații executate cu terți	356.380	487.491	3,33	0,0%	166.955,88	1,14	0,2%	
	Studii și cercetări	0	17.095	0,12	0,0%	0,00	0,00	0,0%	
	Alte servicii executate cu terți: colaborări comisioane și onorarii protocol, reclame, publicitate deplasări, detașări, transferări poștă și telecomunicații	855.466	401.960	2,75	0,0%	401.960,17	2,75	0,4%	
	Alte cheltuieli materiale	1.218.869	436.518	2,98	0,0%	436.517,91	2,98	0,4%	
	b) Cheltuieli cu munca vie:	19.608.902	7.215.129	49,31	7,0%	7.085.428,00	48,42	6,8%	
	Salarii	15.508.065	5.902.649	40,34	6,0%	5.902.649,00	40,34	5,7%	
	CAM	348.886	155.737	1,06	0,0%	152.883,00	1,04	0,1%	
	Vărsăminte pentru persoane cu handicap neîncadrate	221.684	93.435	0,64	0,0%	93.433,00	0,64	0,1%	
	Alte cheltuieli cu munca vie	3.532.267	1.063.308	7,27	1,0%	936.483,00	6,40	0,9%	
	c) Cheltuieli financiare	11.545	3.554.353	24,29	3,0%	1.805.957,40	12,34	1,7%	
III.	CHELTUIELI TOTALE (I+II)	217.847.419	101.323.951	692,49	95,0%	98.653.722,38	674,24	95,2%	
IV.	PROFIT ≤5%	2.178.474	5.066.198	34,62	5,0%	4.932.686,12	33,71	4,8%	
V.	COTA DE DEZVOLTARE, MODERNIZARE SACET	0	0	0,00	0,0%	0,00	0,00	0,0%	
VI.	VENITURI (PREȚ/TARIF) OBTINUTE DIN ACTIVITATEA DE PRODUCERE ENERGIE TERMICĂ	220.025.894	106.390.148	727,11	100,0%	103.586.408,50	707,95	100,0%	
VII.	CANTITATE LIVRATĂ (Gcal)	355.116	146.319			146.319			
	PREȚ PRODUCERE ENERGIE TERMICĂ- Lei/Gcal	619,59		727,11			707,95		

2.1. Prețul de producere a energiei termice din centrale termice de cvartal, destinată consumatorilor casnici, pentru perioada noiembrie 2023 - martie 2024

Nr. crt.	Specificație	Preț actual aprobat prin HCL 327/2023	Centrale termice de cvartal - propunere operator			Centrale termice de cvartal - avizare ANRE		
			Preț ET pentru consumatori casnici (nov 2023 - mar 2024) propunere operator			Preț ET pentru consumatori casnici (nov. 2023 - mar. 2024) avizare ANRE		
			Total lei	Total lei	lei/Gcal	Pondere în preț	Total lei	lei/Gcal
0	1	2	3	4	5	6	7	8
I.	CHELTUIELI VARIABLE- total, din care:	3.332.106	2.050.657,95	394,58	63,4%	2.050.622,48	394,58	63,4%
	Combustibil tehnologic	3.039.672	1.900.338,00	365,66	58,7%	1.900.302,53	365,65	58,8%
	Cheltuieli de transport combustibil	0	0,00	0,00	0,0%	0,00	0,00	0,0%
	Energie termică cumpărată de la terți pentru energia pierdută în transport/distributie	0	0,00	0,00	0,0%	0,00	0,00	0,0%
	Energie electrică tehnologică	290.172	149.791,19	28,82	4,6%	149.791,19	28,82	4,6%
	Apă brută sau pretrată și canalizare	0	0,00	0,00	0,0%	0,00	0,00	0,0%
	Apă demineralizată din producția proprie	0	0,00	0,00	0,0%	0,00	0,00	0,0%
	Alte cheltuieli	2.262	528,76	0,10	0,0%	528,76	0,10	0,0%
II.	CHELTUIELI FIXE, din care:	1.845.276	1.031.991,39	198,57	31,9%	1.027.385,39	197,69	31,8%
	a) Cheltuieli materiale:	336.631	248.237,39	47,77	7,7%	248.237,39	47,77	7,7%
	Materiale, piese de schimb, obiecte de inventar	80.639	65.139,84	12,53	2,0%	65.139,84	12,53	2,0%
	Amortizare	6.400	4.035,26	0,78	0,1%	4.035,26	0,78	0,1%
	Redevență	961	604,41	0,12	0,0%	604,41	0,12	0,0%
	Cheltuieli pentru protecția mediului	4.939	81,47	0,02	0,0%	81,47	0,02	0,0%
	Cost utilități sediu - energie electrică, apă consum menajer și circuit de incendiu	0	2.953,07	0,57	0,1%	2.953,07	0,57	0,1%
	Reparații în regie	0	164,53	0,03	0,0%	164,53	0,03	0,0%
	Reparații executate cu terți	16.171	145.477,51	27,99	4,5%	145.477,51	27,99	4,5%
	Studii și cercetări	0	0,00	0,00	0,0%	0,00	0,00	0,0%
	Alte servicii executate cu terți: colaborări comisioane și onorarii protocol, reclame, publicitate deplasări, detașări, transferări poștă și telecomunicații	93.273	14.276,94	2,75	0,4%	14.276,94	2,75	0,4%
	Alte cheltuieli materiale	134.248	15.504,37	2,98	0,5%	15.504,37	2,98	0,5%
	b) Cheltuieli cu munca vie:	1.508.377	783.754,00	150,81	24,2%	779.148,00	149,92	24,1%
	Salarii	1.192.774	737.137,00	141,84	22,8%	737.137,00	141,84	22,8%
	CAM	26.837	5.531,00	1,06	0,2%	5.430,00	1,04	0,2%
	Vărsăminte pentru persoane cu handicap neincadrate	17.053	3.319,00	0,64	0,1%	3.319,00	0,64	0,1%
	Alte cheltuieli cu munca vie	271.713	37.767,00	7,27	1,2%	33.262,00	6,40	1,0%
	c) Cheltuieli financiare	268	0,00	0,00	0,0%	0,00	0,00	0,0%
III.	CHELTUIELI TOTALE (I+II)	5.177.382	3.082.649,34	593,16	95,2%	3.078.007,87	592,27	95,2%
IV.	PROFIT ≤5%	51.774	154.132,47	29,66	4,8%	153.900,39	29,61	4,8%
V.	COTA DE DEZVOLTARE, MODERNIZARE SACET	0	0,00	0,00	0,0%	0,00	0,00	0,0%
VI.	VENITURI (PREȚ/TARIF) OBTINUTE DIN ACTIVITATEA DE PRODUCERE ENERGIE TERMICĂ	5.229.156	3.236.781,81	622,82	100,0%	3.231.908,26	621,88	100,0%
VII.	CANTITATE LIVRATĂ (Gcal)	8.262	5.197			5.197		
	PREȚ PRODUCERE ENERGIE TERMICĂ- Lei/Gcal	632,89		622,82			621,88	

2.2. Prețul de producere a energiei termice din centrale termice de cvartal, destinată consumatorilor noncasnici (noiembrie 2023 - octombrie 2024) și consumatorilor casnici (perioada aprilie 2024 - octombrie 2024)

Nr. crt.	Specificație	Preț actual aprobat prin HCL 327/2023	Centrale termice de cvartal - propunere operator			Centrale termice de cvartal - avizare ANRE		
			Preț unic pentru consumatori noncasnici (nov 2023- oct 2024) și consumatori casnici (apr -oct 2024) propunere operator			Preț unic pentru consumatori noncasnici (nov 2023- oct 2024) și consumatori casnici (apr -oct 2024) avizare ANRE		
			Total lei	Total lei	lei/Gcal	Pondere în preț	Total lei	lei/Gcal
0	1	2	3	4	5	6	7	8
I.	CHELTUIELI VARIABLE- total, din care:	3.332.106	835.518,28	496,45	68,03	835.516,60	496,44	68,11%
	Combustibil tehnologic	3.039.672	786.851,59	467,53	64,07	786.849,91	467,53	64,15%
	Cheltuieli de transport combustibil	0	0,00	0,00	0,00	0,00	0,00	0,00%
	Energie termică cumpărată de la terți pentru energia pierdută în transport/distribuție	0	0,00	0,00	0,00	0,00	0,00	0,00%
	Energie electrică tehnologică	290.172	48.495,45	28,81	3,95	48.495,45	28,81	3,95%
	Apă brută sau pretrată și canalizare	0	0,00	0,00	0,00	0,00	0,00	0,00%
	Apă demineralizată din producția proprie	0	0,00	0,00	0,00	0,00	0,00	0,00%
	Alte cheltuieli	2.262	171,24	0,10	0,01	171,24	0,10	0,01%
II.	CHELTUIELI FIXE, din care:	1.845.276	334.200,37	198,57	27,21	332.708,37	197,69	27,12%
	a) Cheltuieli materiale:	336.631	80.389,37	47,77	6,55	80.389,37	47,77	6,55%
	Materiale, piese de schimb, obiecte de inventar	80.639	21.094,93	12,53	1,72	21.094,93	12,53	1,72%
	Amortizare	6.400	1.306,78	0,78	0,11	1.306,78	0,78	0,11%
	Redevență	981	195,73	0,12	0,02	195,73	0,12	0,02%
	Cheltuieli pentru protecția mediului	4.939	26,39	0,02	0,00	26,39	0,02	0,00%
	Cost utilități sediu - energie electrică, apă consum menajer și circuit de incendiu	0	956,33	0,57	0,08	956,33	0,57	0,08%
	Reparații în reșie	0	53,28	0,03	0,00	53,28	0,03	0,00%
	Reparații executate cu terți	16.171	47.111,53	27,99	3,84	47.111,53	27,99	3,84%
	Studii și cercetări	0	0,00	0,00	0,00	0,00	0,00	0,00%
	Alte servicii executate cu terți: colaborări comisioane și onorarii protocol, reclame, publicitate deplasări, detașări, transferări poștă și telecomunicații	93.273	4.623,45	2,75	0,38	4.623,45	2,75	0,38%
	Alte cheltuieli materiale	134.248	5.020,94	2,98	0,41	5.020,94	2,98	0,41%
	b) Cheltuieli cu munca vie:	1.508.377	253.811,00	150,81	20,67	252.319,00	149,92	20,57%
	Salarii	1.192.774	238.715,00	141,84	19,44	238.715,00	141,84	19,46%
	CAM	26.837	1.791,00	1,06	0,15	1.758,00	1,04	0,14%
	Vărsăminte pentru persoane cu handicap neîncadrate	17.053	1.075,00	0,64	0,09	1.075,00	0,64	0,09%
	Alte cheltuieli cu munca vie	271.713	12.230,00	7,27	1,00	10.771,00	6,40	0,88%
	c) Cheltuieli financiare	268	0,00	0,00	0,00	0,00	0,00	0,00%
III.	CHELTUIELI TOTALE (I+II)	5.177.382	1.169.718,65	695,02	95,24	1.168.224,97	694,13	95,24%
IV.	PROFIT ≤5%	51.774	58.485,93	34,75	4,76	58.411,25	34,71	4,76%
V.	COTA DE DEZVOLTARE, MODERNIZARE SACET	0	0,00	0,00	0,00	0,00	0,00	0,00%
VI.	VENITURI (PREȚ/TARIF) OBTINUTE DIN ACTIVITATEA DE PRODUCERE ENERGIE TERMICĂ	5.229.156	1.228.204,59	729,77	100,00	1.226.636,22	728,84	100,00%
VII.	CANTITATE LIVRATĂ (Gcal)	8.262	1.683	lei/Gcal		1.683		
	PREȚ PRODUCERE ENERGIE TERMICĂ- Lei/Gcal	632,89		729,77			728,84	

3.1. Prețul de producere a energiei termice din centrale termice de bloc, destinată consumatorilor casnici, pentru perioada noiembrie 2023- martie 2024

Nr. crt.	Specificație	Centrale termice de bloc - propunere operator				Centrale termice de bloc - avizare ANRE		
		Preț actual aprobat prin HCL 327/2023 pt. aug23-iul2024	Preț ET consumatori casnici (nov. 2023 - mar. 2024)			Preț ET consumatori casnici (nov. 2023 - mar. 2024)		
		Total lei	Total lei	lei/Gcal	Pondere în preț	Total lei	lei/Gcal	Pondere în preț
0	1	2	3	4	5	6	7	8
I.	CHELTUIELI VARIABLE- total, din care:	2.516.498	1.579.922	426,89	64,37	1.579.939	426,90	64,46%
	Combustibil tehnologic	2.197.505	1.379.000	372,60	56,18	1.379.017	372,61	56,26%
	Cheltuieli de transport combustibil	0	0	0,00	0,00	0	0,00	0,00%
	Energie termică cumpărată de la terți pentru energia pierdută în transport/distributie	0	0	0,00	0,00	0	0,00	0,00%
	Energie electrică tehnologică	317.426	198.365	53,60	8,08	198.365	53,60	8,09%
	Apă brută sau pretrată și canalizare	0	0	0,00	0,00	0	0,00	0,00%
	Apă demineralizată din producția proprie	0	0	0,00	0,00	0	0,00	0,00%
	Alte cheltuieli	1.567	2.558	0,69	0,10	2.558	0,69	0,10%
II.	CHELTUIELI FIXE, din care:	1.171.199	757.621	204,71	30,87	754.341	203,82	30,78%
	a) Cheltuieli materiale:	265.985	199.479	53,90	8,13	199.479	53,90	8,14%
	Materiale, piese de schimb, obiecte de inventar	47.421	46.501	12,56	1,89	46.501	12,56	1,90%
	Amortizare	28.672	25.309	6,84	1,03	25.309	6,84	1,03%
	Redevență	673	430	0,12	0,02	430	0,12	0,02%
	Cheltuieli pentru protecția mediului	3.461	58	0,02	0,00	58	0,02	0,00%
	Cost utilități sediu - energie electrică, apă consum menajer și circuit de incendiu	0	2.253	0,61	0,09	2.253	0,61	0,09%
	Reparații în rețea	0	117	0,03	0,00	117	0,03	0,00%
	Reparații executate cu terți	11.329	103.601	27,99	4,22	103.601	27,99	4,23%
	Studii și cercetări	0	0	0,00	0,00	0	0,00	0,00%
	Alte servicii executate cu terți: colaborări comisioane și onorarii protocol, reclame, publicitate deplasări, detașări, transferări poștă și telecomunicații	80.377	10.167	2,75	0,41	10.167	2,75	0,41%
	Alte cheltuieli materiale	94.052	11.041	2,98	0,45	11.041	2,98	0,45%
	b) Cheltuieli cu munca vie:	905.027	558.142	150,81	22,74	554.862	149,92	22,64%
	Salarii	715.665	524.945	141,84	21,39	524.945	141,84	21,42%
	CAM	16.102	3.939	1,06	0,16	3.867	1,04	0,16%
	Vărsăminte pentru persoane cu handicap neîncadrate	10.232	2.363	0,64	0,10	2.363	0,64	0,10%
	Alte cheltuieli cu munca vie	163.028	26.895	7,27	1,10	23.687	6,40	0,97%
	c) Cheltuieli financiare	187	0	0,00	0,00	0	0,00	0,00%
III.	CHELTUIELI TOTALE (I+II)	3.687.697	2.337.543	631,60	95,24	2.334.280	630,72	95,24%
IV.	PROFIT ≤5%	36.877	116.877	31,58	4,76	116.714	31,54	4,76%
V.	COTA DE DEZVOLTARE, MODERNIZARE SACET	0	0	0,00	0,00	0	0,00	0,00%
VI.	VENITURI (PREȚ/TARIF) OBȚINUTE DIN ACTIVITATEA DE PRODUCERE ENERGIE TERMICĂ	3.724.574	2.454.420	663,18	100,00	2.450.994	662,25	100,00%
VII.	CANTITATE LIVRATĂ (Gcal)	5.788	3.701			3.701		
	PREȚ PRODUCERE ENERGIE TERMICĂ- Lei/Gcal	643,44		663,18			662,25	

3.2. Prețul de producere a energiei termice din centrale termice de bloc, destinată consumatorilor noncasnici (perioada noiembrie 2023–octombrie 2024) și consumatorilor casnici (perioada aprilie 2024 – octombrie 2024)

Nr. crt.	Specificație	Centrale termice de bloc - propunere operator				Centrale termice de bloc - avizare ANRE		
		Preț actual aprobat prin HCL 327/2023 pt. aug23-iul2024	Preț unic pentru ambele categorii de consumatori: consumatori noncasnici (noiembrie 2023- octombrie 2024) și consumatori casnici (aprilie - octombrie 2024)			Preț unic pentru ambele categorii de consumatori: consumatori noncasnici (noiembrie 2023- octombrie 2024) și consumatori casnici (aprilie - octombrie 2024)		
			Total lei	Total lei	lei/Gcal	Pondere in preț	Total lei	lei/Gcal
0	1	2	3	4	5	6	7	8
I.	CHELTUIELI VARIABLE- total, din care:	2.516.498	547.169,37	530,72	68,73	547.166,95	530,71	68,81%
	Combustibil tehnologic	2.197.505	491.207,21	476,44	61,70	491.204,79	476,44	61,77%
	Chețuiele de transport combustibil	0	0,00	0,00	0,00	0,00	0,00	0,00%
	Energie termică cumpărată de la terți pentru energia pierdută în transport/distributie	0	0,00	0,00	0,00	0,00	0,00	0,00%
	Energie electrică tehnologică	317.426	55.249,69	53,59	6,94	55.249,69	53,59	6,95%
	Apă brută sau pretratăată și canalizare	0	0,00	0,00	0,00	0,00	0,00	0,00%
	Apă demineralizată din producția proprie	0	0,00	0,00	0,00	0,00	0,00	0,00%
	Alte chețuiele	1.567	712,47	0,69	0,09	712,47	0,69	0,09%
II.	CHELTUIELI FIXE, din care:	1.171.199	211.052,43	204,71	26,51	210.139,43	203,82	26,43%
	a) Chețuiele materiale:	265.985	55.569,43	53,90	6,98	55.569,43	53,90	6,99%
	Materiale, piese de schimb, obiecte de inventar	47.421	12.953,89	12,56	1,63	12.953,89	12,56	1,63%
	Amortizare	28.672	7.050,47	6,84	0,89	7.050,47	6,84	0,89%
	Redeventă	673	119,90	0,12	0,02	119,90	0,12	0,02%
	Chețuiele pentru protecția mediului	3.461	16,29	0,02	0,00	16,29	0,02	0,00%
	Cost utilități sediu - energie electrică, apă consum menajier și circuit de incendiu	0	627,75	0,61	0,08	627,75	0,61	0,08%
	Reparații în regie	0	32,64	0,03	0,00	32,64	0,03	0,00%
	Reparații executate cu terți	11.329	28.860,36	27,99	3,62	28.860,36	27,99	3,63%
	Studii și cercetări	0	0,00	0,00	0,00	0,00	0,00	0,00%
	Alte servicii executate cu terți: colaborări comisioane și onorarii protocol, reclame, publicitate deplasări, detașări, transferări poștă și telecomunicații	80.377	2.832,31	2,75	0,36	2.832,31	2,75	0,36%
	Alte chețuiele materiale	94.052	3.075,81	2,98	0,39	3.075,81	2,98	0,39%
	b) Chețuiele cu munca vie:	905.027	155.483,00	150,81	19,53	154.570,00	149,92	19,44%
	Salarii	715.665	146.236,00	141,84	18,37	146.236,00	141,84	18,39%
	CAM	16.102	1.097,00	1,06	0,14	1.077,00	1,04	0,14%
	Vărsăminte pentru persoane cu handicap neîncadrate	10.232	658,00	0,64	0,08	658,00	0,64	0,08%
	Alte chețuiele cu munca vie	163.028	7.492,00	7,27	0,94	6.599,00	6,40	0,83%
	c) Chețuiele financiare	187	0,00	0,00	0,00	0,00	0,00	0,00%
III.	CHELTUIELI TOTALE (H+II)	3.687.697	758.221,81	735,42	95,24	757.306,38	734,54	95,24%
IV.	PROFIT ≤5%	36.877	37.911,09	36,77	4,76	37.865,32	36,73	4,76%
V.	COTA DE DEZVOLTARE, MODERNIZARE SACET	0	0,00	0,00	0,00	0,00	0,00	0,00%
VI.	VENITURI (PREȚ/TARIF) OBTINUTE DIN ACTIVITATEA DE PRODUCERE ENERGIE TERMICĂ	3.724.574	796.132,90	772,19	100,00	795.171,70	771,26	100,00%
VII.	CANTITATE LIVRATĂ (Gcal)	5.788	1.031			1.031		
	PREȚ PRODUCERE ENERGIE TERMICĂ- Lei/Gcal	643,44		772,19			771,26	