



ROMÂNIA
JUDEȚUL CONSTANȚA
CONSILIUL JUDEȚEAN

PROIECT DE HOTĂRÂRE Nr. 60/15.03.2024

privind rectificarea bugetul de venituri și cheltuieli al Județului Constanța pe anul 2024

Președintele Consiliului Județean Constanța, Mihai Lupu, în baza prerogativelor stabilite de lege și a inițiativei exprimate în referatul de aprobare nr.8462/14.03.2024 în calitatea sa de inițiator, având în vedere:

- Raportul de specialitate nr. ~~8463/14.03.2024~~ al Direcției Generale Economico - Financiare;
- Raportul de specialitate nr. ~~8514/15.03.2024~~ al Direcției Generale Tehnica Urbanism și Amenajarea Teritoriului; În conformitate cu :
- Dispozițiile art.138 alin.(4) din Constituția României, republicată;
- Legea nr.421/2023 privind bugetul de stat pentru anul 2024;
- OUG 34/2023 privind unele măsuri fiscal-bugetare, prorogarea unor termene, precum și pentru modificarea și completarea unor acte normative
- Dispozițiile art.13, art.19 alin.(1) lit.a) și alin.(2) precum și art.29, art.49, art.58, alin.(1), lit.a) din Legea nr.273/2006 a finanțelor publice locale, cu modificările și completările ulterioare;
- Prevederile art.8 alin.(1) din O.U.G. 37/2008 privind reglementarea unor masuri financiare in domeniul bugetar, modificata prin OUG 9/2017;
- Prevederile art.173 alin.(1) lit.b) și alin.(3) lit.a) și art. 139 alin(3) lit.a) din O.U.G. 57/2019 privind Codul administrativ, cu modificările și completările ulterioare;
- Prevederile art.7 alin (13) din Legea nr.52/2003 privind transparenta decizionala;
- Prevederile Legii nr.24/2000 privind normele de tehnică legislativă pentru elaborarea actelor normative, republicată, cu modificările și completările ulterioare; Decizia nr.12/06.12.2023

În temeiul prevederilor art.182 alin.(2) din O.U.G. 57/2019 privind Codul administrativ, cu modificările și completările ulterioare;

PROPUNE:

Art.1 Rectificarea bugetului de venituri și cheltuieli al Județului Constanța pe anul 2024, stabilindu-se venituri în sumă de 749.984.290 lei și cheltuieli în sumă de 860.285.280 lei, deficitul de 110.300.990 lei se finanțează din excedentul bugetar rezultat la încheierea exercițiului anului precedent și va fi utilizat pentru secțiunea dezvoltare, conform anexei nr.1.

Art.2 –Se aprobă Lista obiectivelor de investiții pe anul 2024, conform anexei nr.2.

Art.3 –Se aprobă Programul de investiții publice pe grupe de investiții și surse de finanțare, conform anexei nr.3.

Art.4–Prezentul proiect de hotărâre ce urmează a fi înscris pe ordinea de zi a ședinței ordinare din luna martie, se transmite de Secretarul General al Județului Constanța, Comisiei de Buget-Finanțe, în vederea examinării, formulării de amendamente în scris, după caz, precum și întocmirii avizului cu privire la adoptarea sau, după caz, respingerea proiectului.

INIȚIATOR – PREȘEDINTELE CONSILIULUI JUDEȚEAN CONSTANȚA - MIHAI LUPU

Avizează
Secretar General al Județului,

Nesimțențar

ROMANIA
JUDETUL: CONSTANȚA
UNITATEA: JUDETUL CONSTANTA - CIF: 2981739**BUGETUL LOCAL pe anul 2024**
Rectificare din data '27.03.2024' - Bugetul local

SPECIFICAȚIE	Indicator	Program aprobat	Influențe +,-	Program rectificat
TOTAL VENITURI (cod 00.02+00 15+00 16+00 17+45 02+46.02+48 02)	00 01	738 849 790	11.134 500	749.984 290
VENITURI PROPRII (cod 00.02-11 02-37.02+00 15)	49 90	337 306 000	14 830	337 320 830
I VENITURI CURENTE (cod 00 03+00 12)	00 02	571 016 000	0	571 016 000
A VENITURI FISCALE (cod 00 04+00 09+00 10+00 11)	00 03	515 816.000	0	515 816 000
A1. IMPOZIT PE VENIT, PROFIT SI CASTIGURI DIN CAPITAL (cod 00.05+00 06+00.07)	00 04	275 237.000	0	275 237 000
A1 1 IMPOZIT PE VENIT, PROFIT SI CASTIGURI DIN CAPITAL DE LA PERSOANE JURIDICE (cod 01.02)	00 05	10 000 000	0	10 000 000
Impozit pe profit (cod 01.02 01)	01 02	10 000 000	0	10 000 000
Impozit pe profit de la agenti economici	01.02 01	10.000 000	0	10 000 000
A1 2 IMPOZIT PE VENIT, PROFIT, SI CASTIGURI DIN CAPITAL DE LA PERSOANE FIZICE (cod 03 02+04 02)	00.06	265 237.000	0	265.237 000
Cote si sume defalcate din impozitul pe venit (cod 04 02 01+04.02.04+04 02 05+04 02 06)	04 02	265 237 000	0	265 237 000
Cote defalcate din impozitul pe venit	04 02 01	232 664.000	0	232 664 000
Sume alocate din cotele defalcate din impozitul pe venit pentru echilibrarea bugetelor locale	04 02 04	32 573 000	0	32.573 000
A4 IMPOZITE SI TAXE PE BUNURI SI SERVICII (cod 11 02+12 02+15 02+16 02)	00 10	239.679.000	0	239 679 000
Sume defalcate din TVA (cod 11.02 01+11.02.02+11 02 05+11 02 06)	11 02	233.710 000	0	233 710.000
Sume defalcate din taxa pe valoarea adaugata pentru finantarea cheltuielilor descentralizate la nivelul judetelor	11 02 01	172.556 000	0	172 556 000
Sume defalcate din taxa pe valoarea adaugata pentru drumuri	11.02 05	12.804 000	0	12 804 000
Sume defalcate din taxa pe valoarea adaugata pentru echilibrarea bugetelor locale	11.02 06	48.350 000	0	48 350 000
Taxe pe utilizarea bunurilor, autorizarea utilizării bunurilor sau pe desfasurarea de activitati (cod 16 02.02+16 02 03+16.02 50)	16.02	5 969 000	0	5 969 000
Impozit pe mijloacele de transport (cod 16 02 02 01+16 02 02 02)	16 02 02	3 869 000	0	3 869 000
Taxa asupra mijloacelor de transport detinute de persoane fizice *)	16 02.02 01	669 000	0	669.000
Taxa asupra mijloacelor de transport detinute de persoane juridice *)	16 02.02 02	3 200 000	0	3 200 000
Taxe si tanfe pentru eliberarea de licente si autorizatii de functionare	16 02 03	2 100 000	0	2.100 000
A6. ALTE IMPOZITE SI TAXE FISCALE (cod 18 02)	00.11	900 000	0	900 000
Alte impozite si taxe fiscale (cod 18.02 50)	18 02	900 000	0	900 000
Alte impozite si taxe	18 02 50	900 000	0	900 000
C. VENITURI NEFISCALE (cod 00.13+00.14)	00.12	55 200 000	0	55 200 000
C1 VENITURI DIN PROPRIETATE (cod 30 02+31 02)	00 13	35 500.000	0	35 500 000
Venituri din proprietate (cod 30 02 01+30.02.05+30 02 08+30.02.50)	30 02	35.500 000	0	35 500 000
Varsaminte din profitul net al regilor autonome, societătilor si companiilor nationale	30 02 01	12.000 000	0	12 000 000
Venituri din concesiuni si inchirieri	30 02 05	20.200.000	0	20 200.000
Redevente miniere	30 02 05 01	20 200.000	0	20 200.000
Venituri din dividende	30.02 08	3 300 000	0	3 300 000
Venituri din dividende de la alti platitori	30.02 08 02	3.300 000	0	3.300 000
C2 VANZARI DE BUNURI SI SERVICII (cod 33 02+34 02+35.02+36 02+37.02)	00.14	19 700 000	0	19 700 000
Venituri din prestari de servicii si alte activitati (cod 33 02.08+33.02 10+33 02 12+33 02 24+33 .02.27+33 02.28+33.02.50)	33.02	1.900.000	0	1 900 000
Contributia lunara a parintilor pentru intretinerea copiilor in unitatile de protectie sociala	33 02.27	1.900.000	0	1 900.000
Diverse venituri (cod 36 02.01+36.02.05+36 02.08+36.02.07+36.02 11+36 02 50)	36 02	17.800 000	0	17 800.000
Alte venituri	36 02.50	17.800 000	0	17 800.000
Vărsăminte din secțiunea de funcționare pentru finanțarea secțiunii de dezvoltare a bugetului local (cu semnul minus)	37 02 03	-20.717 000	0	-20 717 000
Vărsăminte din secțiunea de funcționare	37 02 04	20 717.000	0	20 717 000
II VENITURI DIN CAPITAL (cod 39 02)	00 15	0	14.830	14.830
Venituri din valorificarea unor bunuri (cod 39.02 01+39 02.03+39.02.04+39 02 07+39 02 10)	39 02	0	14 830	14.830
Venituri din vanzarea unor bunuri aparținând domeniului privat	39.02 07	0	14.830	14 830
IV. SUBVENTII (cod 00.18)	00 17	146 252.020	1 475 120	147 727 140
SUBVENTII DE LA ALTE NIVELE ALE ADMINISTRATIEI PUBLICE (cod 42 02+43 02)	00 18	146 252 020	1 475 120	147 727.140
Subvenții de la bugetul de stat (cod 42.02.01+42 02 05+ 42 02.10+42.02 12 la 42.02 21+42.02.28+ 42 02.29+42 02 32 la 42.02 36+42.02.40 la 42 02 42+ 42.02.44 la 42 02 46+42.02.51+42 0 2.52+ 42 02 54+42.02.55+ 42 02 62+42 02 63+42.02 64+42 02.65+42.02.66+42.02 67+42 02.69 +42 02 73+42 02 79+42 02.80+42 02 81+42 02.82+42.02 84)	42 02	24.566 100	123.161 040	147 727.140
Alte drepturi pentru dizabilitate și adopție	42 02 21	4.038 000	0	4 038.000
Subvenții din bugetul de stat pentru finanțarea unităților de asistență medico-socială	42.02.35	1 815.000	0	1 815 000

SPECIFICAȚIE	Indicator	Program aprobat	Influențe +,-	Program rectificat
Subvenții primite de la bugetul de stat pentru finanțarea unor programe de interes național (42 02 51.01+42 02 51 02)	42 02.51	15.412.360	0	15.412.360
Subvenții primite de la bugetul de stat pentru finanțarea unor programe de interes național, destinate secțiunii de dezvoltare a bugetului local	42 02 51 02	15.412.360	0	15.412.360
Subvenții de la bugetul de stat către bugetele locale necesare susținerii derulării proiectelor finanțate din fonduri externe nerambursabile (FEN), postaderare, aferente perioadei de programare 2014-2020	42.02.69	3.300.740	1.475.120	4.775.860
Alocări de sume din PNRR aferente asistenței financiare nerambursabile (cod 42 02 88 01 la 42 02.88.03)	42 02 88	0	97.988.620	97.988.620
Fonduri europene nerambursabile	42 02 88.01	0	83.220.240	83.220.240
Sume aferente TVA	42 02.88 03	0	14.768.380	14.768.380
Alocări de sume din PNRR aferente componentei împrumutului (cod 42.02.89 01 la 42 02 89 0 3)	42.02 89	0	23.697.300	23.697.300
Fonduri din împrumut rambursabil	42 02.89.01	0	19.913.700	19.913.700
Sume aferente TVA	42.02.89 03	0	3.783.600	3.783.600
Subvenții de la alte administrații (cod 43 02 01+43 02 04+43 02 07+43.02 08+43 02 20+43 02 21)	43 02	121.685.920	-121.685.920	0
Sume alocate din PNRR aferente componentei împrumutului	43 02.48	23.697.300	-23.697.300	0
Fonduri din împrumut rambursabil	43 02 48.01	19.913.700	-19.913.700	0
Sume aferente TVA	43 02 48.03	3.783.600	-3.783.600	0
Sume alocate din PNRR aferente asistenței financiare nerambursabile	43 02.49	97.988.620	-97.988.620	0
Fonduri europene nerambursabile	43.02 49 01	83.220.240	-83.220.240	0
Sume aferente TVA	43.02.49 03	14.768.380	-14.768.380	0
Sume FEN postaderare în contul plăților efectuate și prefinanțări (cod 45 02 01 la 45 02 05 +4 5.02 07+45 02.08+45 02.15+45 02 16)	45.02	21.581.770	0	21.581.770
Fondul European de Dezvoltare Regională (FEDR), aferent cadrului financiar 2021-2027	45 02 48	21.581.770	0	21.581.770
Sume primite în contul plăților efectuate în anul curent	45 02 48 01	21.581.770	0	21.581.770
Sume primite de la UE/alți donatori în contul plăților efectuate și prefinanțări aferente cadrului financiar 2014-2020	48 02	0	9.644.550	9.644.550
Fondul European de Dezvoltare Regională (FEDR)	48 02 01	0	9.540.180	9.540.180
Sume primite în contul plăților efectuate în anii anteriori	48 02 01.02	0	9.540.180	9.540.180
Fondul Social European (FSE)	48.02 02	0	104.370	104.370
Sume primite în contul plăților efectuate în anii anteriori	48.02 02 02	0	104.370	104.370
TOTAL CHELTUIELI (cod 50.02+59.02+64.02+69.02+79.02)	49.02	849.150.780	11.134.500	860.285.280
CHELTUIELI CURENTE (cod 10+20+30+40+50+51+55+56+57+59)	01	742.444.250	641.110	743.085.360
TITLUL I CHELTUIELI DE PERSONAL (cod 10 01 la 10 03)	10	190.684.160	0	190.684.160
Cheltuieli salariale în bani	10 01	183.720.920	0	183.720.920
Salarii de bază	10 01 01	139.938.000	0	139.938.000
Sporuri pentru condiții de muncă	10.01 05	23.023.680	0	23.023.680
Alte sporuri	10 01 06	9.308.280	0	9.308.280
Fond aferent plății cu ora	10 01 11	81.760	0	81.760
Indemnizații plătite unor persoane din afara unității	10 01 12	2.315.000	0	2.315.000
Drepturi de delegare	10 01 13	92.000	0	92.000
Alocații pentru transportul la și de la locul de muncă	10 01 15	403.500	0	403.500
Indemnizații de hrană	10 01 17	8.198.500	0	8.198.500
Stimulentul de risc	10 01.29	204.200	0	204.200
Alte drepturi salariale în bani	10.01 30	156.000	0	156.000
Cheltuieli salariale în natură (cod 10 02 01 la 10.02.06+10.02.30)	10 02	3.131.200	0	3.131.200
Vouchere de vacanță	10 02.06	3.131.200	0	3.131.200
Contribuții (cod 10 03.01 la 10 03.06)	10 03	3.832.040	0	3.832.040
Contribuția asiguratorie pentru muncă	10.03 07	3.832.040	0	3.832.040
TITLUL II BUNURI ȘI SERVICII (cod 20.01 la 20 06+20 09 la 20 16+20 18 la 20 27+20 30)	20	182.653.070	557.110	183.210.180
Bunuri și servicii	20 01	114.306.730	362.220	114.668.950
Furnituri de birou	20 01 01	986.400	0	986.400
Matenale pentru curățenie	20 01 02	1.390.580	0	1.390.580
Incalzit, iluminat și forță motrică	20.01 03	8.720.600	300.000	9.020.600
Apa, canal și salubritate	20 01.04	2.095.340	0	2.095.340
Carburanți și lubrifianți	20 01.05	822.000	10.000	832.000
Piese de schimb	20.01 06	98.000	0	98.000
Transport	20 01.07	57.000	0	57.000
Posta, telecomunicații, radio, tv, internet	20.01 08	921.080	0	921.080
Material și prestări de servicii cu caracter funcțional	20.01.09	8.221.120	52.220	8.273.340

SPECIFICAȚIE	Indicator	Program aprobat	Influențe +,-	Program rectificat
Alte bunuri și servicii pentru întreținere și funcționare	20 01 30	90.994.610	0	90.994.610
Reparații curente	20.02	40.584.890	0	40.584.890
Hrana (cod 20.03 01+20 03 02)	20 03	8.500.000	0	8.500.000
Hrana pentru oameni	20.03.01	8.500.000	0	8.500.000
Medicamente și materiale sanitare (cod 20 04 01 la 20 04 04)	20.04	1.474.500	0	1.474.500
Medicamente	20 04 01	1.124.500	0	1.124.500
Materiale sanitare	20 04 02	350.000	0	350.000
Bunuri de natura obiectelor de inventar (cod 20 05 01+20 05 03+20 05 30)	20.05	7.966.760	-140.000	7.826.760
Uniforme și echipament	20 05 01	1.257.760	0	1.257.760
Lenjerie și accesorii de pat	20.05.03	1.450.000	0	1.450.000
Alte obiecte de inventar	20.05.30	5.259.000	-140.000	5.119.000
Deplasări, detașări, transferuri (cod 20.06 01+20 06.02)	20 06	497.420	0	497.420
Deplasări interne, detașări, transferuri	20.06 01	377.420	0	377.420
Deplasări în străinătate	20 06 02	120.000	0	120.000
Carti, publicații și materiale documentare	20 11	137.000	0	137.000
Consultanță și expertiză	20 12	464.000	294.890	758.890
Pregătire profesională	20.13	408.940	0	408.940
Protecția muncii	20.14	183.330	0	183.330
Studii și cercetări	20.16	670.000	0	670.000
Cheltuieli judiciare și extrajudiciare derivate din acțiuni în reprezentarea intereselor statului, potrivit dispozițiilor legale	20 25	60.000	40.000	100.000
Alte cheltuieli (cod 20.30 01 la 20 30 04+20 30 06+20.30 07+20.30.09+20.30.30)	20.30	7.399.500	0	7.399.500
Reclama și publicitate	20 30 01	75.000	0	75.000
Protocol și reprezentare	20 30 02	350.000	0	350.000
Prime de asigurare non-viață	20 30 03	234.000	0	234.000
Chirii	20.30 04	2.146.000	0	2.146.000
Alte cheltuieli cu bunuri și servicii	20.30 30	4.594.500	0	4.594.500
TITLUL III DOBANZI (cod 30.01 la 30.03)	30	1.500.000	0	1.500.000
Dobanzi aferente datoriei publice interne (cod 30 01 01+30 01 02)	30.01	1.500.000	0	1.500.000
Dobanzi aferente datoriei publice interne directe	30 01 01	1.500.000	0	1.500.000
TITLUL V FONDURI DE REZERVA (cod 50 04)	50	500.000	0	500.000
Fond de rezerva bugetară la dispoziția consiliilor locale și județene	50.04	500.000	0	500.000
TITLUL VI TRANSFERURI ÎNTRU UNITĂȚI ALE ADMINISTRAȚIEI PUBLICE (cod 51 01+51 02)	51	125.200.400	0	125.200.400
Transferuri curente (cod 51 01 01 la 51 01 28+51 01 30 la 51.01.32+51 01 34 la 51 01 59+51 01 64+51 01 67+51 01 70+51.01 73+51.01 74)	51 01	100.310.000	0	100.310.000
Transferuri către instituții publice	51 01 01	71.793.000	0	71.793.000
Transferuri din bugetele locale pentru finanțarea unităților de asistență socială și medico-socială	51 01 39	6.817.000	0	6.817.000
Transferuri din bugetele locale pentru finanțarea cheltuielilor curente din domeniul sănătății	51 01 46	21.700.000	0	21.700.000
Transferuri de capital (cod 51 02 12+51 02 15+51 02 28+51.02 29+51.02 35+51 02 36+51 02 37+51 02.38)	51 02	24.890.400	0	24.890.400
Transfer din bugetul local pentru cheltuieli de capital în domeniul sănătății	51.02 28	20.152.000	0	20.152.000
Alte transferuri de capital către instituțiile publice	51.02.29	3.238.400	0	3.238.400
Transferuri de capital acordate în baza contractelor de parteneriat sau asocieri	51.02.50	1.500.000	0	1.500.000
TITLUL VII ALTE TRANSFERURI (cod 55 01+55 02)	55	24.895.330	84.000	24.979.330
A. Transferuri interne (cod 55 01 01 la 55.01.03+55 01 05 la 55 01.10+55 01 12 la 55.01.20+55 01.26+55 01 28+55.01 29+55.01.41+55.01 42+55 01 46+55.01.46 la 55.01.55+ 55.01.57+55 01 58+55.01.59+55 01.62+55.01 63+55.01.64+55.01 65+55 01 66+55 01.67+55.01 68+55 01 69+55 01 70+55 01 71+55 01 72)	55 01	24.895.330	84.000	24.979.330
Transferuri din bugetul local către asociațiile de dezvoltare intercomunitară	55.01.42	5.242.000	84.000	5.326.000
Sume reprezentând contribuția unităților administrativ-teritoriale la fondul IID	55.01 65	19.653.330	0	19.653.330
Titlul VIII Proiecte cu finanțare din Fonduri externe nerambursabile (FEN) postaderare (cod 56 01 la 56.31+ 56 35 la 56 40)	56	35.097.990	0	35.097.990
Programe finanțate din Fondul European de Dezvoltare Regională (FEDR), aferente cadrului financiar 2021-2027	56.48	35.097.990	0	35.097.990
Finanțarea națională	56 48 01	3.300.740	0	3.300.740
Finanțarea externă nerambursabilă	56.48 02	21.581.780	0	21.581.780
Cheltuieli neeligibile	56.48.03	10.215.470	0	10.215.470
TITLUL IX ASISTENȚA SOCIALĂ (cod 57 01+57 02+57 04)	57	27.761.440	0	27.761.440
Ajutoare sociale (cod 57 02.01 la 57 02 05)	57 02	27.761.440	0	27.761.440
Ajutoare sociale în numerar	57 02 01	9.242.440	0	9.242.440

SPECIFICAȚIE	Indicator	Program aprobat	Influențe +,-	Program rectificat
Ajutoare sociale in natura	57.02 02	18.519 000	0	18.519 000
TITLUL X PROIECTE CU FINANTARE DIN FONDURI EXTERNE NERAMBURSABILE AFERENTE CADRULUI FINANCIAR 2014-2020	58	4 375 940	0	4.375 940
Programe din Fondul European de Dezvoltare Europeana (FEDR)	58.01	4 375 940	0	4 375.940
Cheltuieli neeligibile	58 01.03	4 375.940	0	4 375 940
TITLUL XI ALTE CHELTUIELI (cod 59 01+59 02+59 11+59 12+59 15+59 17+59 22+59 25+59 30+59 35+59 38+59 40+59 41+59.42)	59	28 090 000	0	28 090 000
Burse	59 01	603 200	0	603 200
Programe pentru tineret	59 08	500.000	0	500 000
Contributii la salarizarea personalului neclerical	59.15	9 172 000	0	9 172.000
Sume destinate finanțării programelor sportive realizate de structurile sportive de drept privat	59 20	7 000 000	0	7 000 000
Actiuni cu caracter științific și social cultural	59 22	7.735.000	0	7 735.000
Sume aferente persoanelor cu handicap neincadrate	59.40	3 079 800	0	3 079 800
Titlul XII Proiecte cu finanțare din sumele reprezentând asistența financiară nerambursabilă aferentă PNRR (cod 60 01 la 60 11)	60	97.988 620	0	97 988 620
Fonduri europene nerambursabile	60 01	83 220 240	0	83 220.240
Sume aferente TVA	60.03	14 768 380	0	14 768 380
Titlul XIII Proiecte cu finanțare din sumele aferente componentei de împrumuturi a PNRR (cod 61.01 la 61 10)	61	23 697.300	0	23 697 300
Fonduri din împrumut rambursabil	61 01	19 913.700	0	19 913 700
Sume aferente TVA	61.03	3.783 600	0	3 783 600
CHELTUIELI DE CAPITAL (cod 71+72)	70	101 706 530	11 052.620	112 759.150
TITLUL XV ACTIVE NEFINANCIARE (cod 71.01 la 71 03)	71	98 106.530	11.052 620	109 159 150
Active fixe	71 01	98 106 530	11 052 620	109 159.150
Construcții	71 01 01	85.018 780	10 452 860	95.471 640
Masini, echipamente și mijloace de transport	71 01.02	5 911 770	599 760	6 511 530
Mobilier, aparatura birotică și alte active corporale	71 01 03	2 734.160	0	2 734.160
Alte active fixe	71 01 30	4 441.820	0	4 441 820
TITLUL XVI ACTIVE FINANCIARE (cod 72.01)	72	3 600 000	0	3 600 000
Active financiare (cod 72 01 01+72.02 02)	72 01	3.600 000	0	3 600 000
Participare la capitalul social al societăților comerciale	72 01.01	3 600 000	0	3 600 000
OPERATIUNI FINANCIARE (cod 80+81)	79	5.000 000	0	5 000 000
TITLUL XIX RAMBURSARI DE CREDITE (cod 81 01+81 02)	81	5 000.000	0	5 000 000
Rambursan de credite interne	81.02	5 000 000	0	5 000 000
Rambursari de credite aferente datoriei publice interne locale	81 02 05	5 000 000	0	5 000 000
PLATI EFECTUATE IN ANII PRECEDENTI SI RECUPERATE IN ANUL CURENT (cod 85)	84	0	-559 230	-559.230
TITLUL XXI PLATI EFECTUATE IN ANII PRECEDENTI SI RECUPERATE IN ANUL CURENT	85	0	-559.230	-559 230
Plati efectuate in anii precedenti si recuperate in anul curent	85.01	0	-559 230	-559 230
Plati efectuate in anii precedenti si recuperate in anul curent - sectiunea functionare	85 01 01	0	-557 110	-557 110
Plati efectuate in anii precedenti si recuperate in anul curent - sectiunea dezvoltare	85 01 02	0	-2 120	-2 120
Partea I-a SERVICII PUBLICE GENERALE (cod 51.02+54.02+55.02+56.02)	50.02	91.285.530	685.520	91.971.050
Autoritati publice si actiuni externe (cod 51.02.01)	51.02	80.891.530	688.960	81.580.490
CHELTUIELI CURENTE (cod 10+20+30+40+50+51+55+56+57+59)	01	65 947 000	447 110	66.394 110
TITLUL I CHELTUIELI DE PERSONAL (cod 10 01 la 10.03)	10	40 112.000	0	40 112 000
Cheltuieli salariale in bani	10.01	38 918 000	0	38 918 000
Salarii de baza	10 01 01	35 168 000	0	35 168 000
Sporuri pentru conditi de munca	10 01 05	1 708.000	0	1 708 000
Alte sporuri	10 01 06	70.000	0	70.000
Indemnizatii platite unor persoane din afara unitatii	10.01 12	900 000	0	900.000
Drepturi de delegare	10 01.13	40 000	0	40 000
Indemnizații de hrană	10.01 17	900 000	0	900 000
Alte drepturi salariale in bani	10 01.30	132 000	0	132 000
Cheltuieli salariale in natura (cod 10 02 01 la 10.02 06+10 02 30)	10 02	344 000	0	344 000
Vouchere de vacanță	10 02.06	344 000	0	344 000
Contributii (cod 10 03 01 la 10.03 06)	10 03	850 000	0	850 000
Contributia asiguratorie pentru munca	10 03 07	850 000	0	850 000
TITLUL II BUNURI SI SERVICII (cod 20 01 la 20 06+20 09 la 20 16+20 18 la 20 27+20 30)	20	22 935 000	447 110	23 382 110
Bunuri și servicii	20 01	18 104.000	252 220	18 356 220
Furnituri de birou	20 01 01	200.000	0	200 000
Material pentru curatenie	20 01 02	60 000	0	60 000

SPECIFICAȚIE	Indicator	Program aprobat	Influențe +,-	Program rectificat
Incalzit, iluminat si forta motrica	20.01 03	1 000 000	300 000	1.300 000
Apa, canal si salubritate	20 01 04	250 000	0	250 000
Carburanti si lubrifianti	20 01 05	340.000	0	340.000
Piese de schimb	20 01.06	80 000	0	80 000
Transport	20 01 07	55 000	0	55 000
Posta, telecomunicatii, radio, tv, internet	20.01 08	300 000	0	300 000
Matenale si prestari de servicii cu caracter functional	20.01 09	4 819 000	-47 780	4.771 220
Alte bunuri si servicii pentru intretinere si functionare	20 01 30	11 000 000	0	11 000 000
Reparatii curente	20 02	1 800.000	0	1 800.000
Bunuri de natura obiectelor de inventar (cod 20 05 01+20 05.03+20 05 30)	20 05	241 000	-140 000	101 000
Alte obiecte de inventar	20 05 30	241 000	-140.000	101.000
Deplasari, detasari, transferari (cod 20.06 01+20 06 02)	20 06	175 000	0	175 000
Deplasari interne, detașări, transferari	20.06 01	128 000	0	128 000
Deplasari in strainatate	20 06 02	47 000	0	47 000
Carti, publicatii si materiale documentare	20 11	5.000	0	5 000
Consultanta si expertiza	20 12	450.000	294 890	744 890
Pregatire profesionala	20 13	150.000	0	150 000
Protectia muncii	20 14	50 000	0	50 000
Studii si cercetari	20 16	670 000	0	670.000
Cheltuieli judiciare si extrajudiciare derivate din actiuni in reprezentarea intereselor statului, potrivit dispozitiilor legale	20 25	60.000	40 000	100 000
Alte cheltuieli (cod 20.30 01 la 20 30 04+20 30 06+20 30 07+20 30 09+20 30.30)	20.30	1 230 000	0	1.230 000
Reclama si publicitate	20 30 01	30 000	0	30 000
Protocol si reprezentare	20 30 02	350 000	0	350 000
Prime de asigurare non-viata	20 30 03	100 000	0	100 000
Chiri	20.30 04	200 000	0	200.000
Alte cheltuieli cu bunuri si servicii	20 30 30	550 000	0	550 000
TITLUL VII ALTE TRANSFERURI (cod 55 01+55 02)	55	2 600 000	0	2 600 000
A Transferari interne (cod 55 01 01 la 55 01 03+55 01.05 la 55.01 10+55 01.12 la 55.01 20+55 01.26+55.01.28+55 01 29+55.01.41+55.01 42+55.01.46+55 01.46 la 55 01 55+ 55 01 57+55.01 58+55.01.59+55 01.62+55.01.63+55.01 64+55.01.65+55.01 66+55 01 67+55 01 68+55.01 69+5 5 01 70+55 01.71+55.01 72)	55 01	2 600 000	0	2 600.000
Transferari din bugetul local catre asociatiile de dezvoltare intercomunitara	55 01 42	2 600 000	0	2 600 000
TITLUL XI ALTE CHELTUIELI (cod 59 01+59 02+59 11+59.12+59 15+59 17+59 22+59 25+59 30+59 35+59 38+59 40+59.41+59 42)	59	300 000	0	300.000
Sume aferente persoanelor cu handicap neincadrate	59.40	300 000	0	300 000
CHELTUIELI DE CAPITAL (cod 71+72)	70	11 944 530	599.760	12.544 290
TITLUL XV ACTIVE NEFINANCIARE (cod 71 01 la 71 03)	71	8 344.530	599 760	8.944 290
Active fixe	71 01	8 344.530	599.760	8 944 290
Constructii	71 01 01	4 749.230	0	4 749 230
Masini, echipamente si mijloace de transport	71 01 02	2 751 240	599 760	3 351.000
Mobilier, aparatura birotica si alte active corporale	71 01 03	574 060	0	574 060
Alte active fixe	71 01 30	270 000	0	270 000
TITLUL XVI ACTIVE FINANCIARE (cod 72 01)	72	3 600 000	0	3.600 000
Active financiare (cod 72 01 01+72 02 02)	72 01	3 600 000	0	3.600 000
Participare la capitalul social al societăților comerciale	72 01 01	3 600 000	0	3 600 000
OPERATIUNI FINANCIARE (cod 80+81)	79	3 000 000	0	3 000 000
TITLUL XIX RAMBURSARI DE CREDITE (cod 81.01+81 02)	81	3 000 000	0	3 000 000
Rambursari de credite interne	81 02	3 000.000	0	3.000 000
Rambursari de credite aferente datonei publice interne locale	81 02 05	3 000 000	0	3.000 000
PLATI EFECTUATE IN ANII PRECEDENTI SI RECUPERATE IN ANUL CURENT (cod 85)	84	0	-357 910	-357 910
TITLUL XXI PLATI EFECTUATE IN ANII PRECEDENTI SI RECUPERATE IN ANUL CURENT	85	0	-357 910	-357.910
Plati efectuate in anii precedenti si recuperate in anul curent	85 01	0	-357 910	-357 910
Plati efectuate in anii precedenti si recuperate in anul curent - sectiunea functionare	85 01 01	0	-355 930	-355 930
Plati efectuate in anii precedenti si recuperate in anul curent - sectiunea dezvoltare	85 01 02	0	-1 980	-1 980
Autoritati executive si legislative (cod 51.02.01.03)	51.02.01	80.891.530	688.960	81.580.490
Autoritati executive	51.02.01.03	80.891.530	688.960	81.580.490
Alte servicii publice generale (cod 54.02.05 la 54.02.07+54.02.10+54.02.50)	54.02	8.894.000	-3.440	8.890.560
CHELTUIELI CURENTE (cod 10+20+30+40+50+51+55+56+57+59)	01	8 894 000	0	8 894.000
TITLUL II BUNURI SI SERVICII (cod 20 01 la 20 06+20 09 la 20 16+20 18 la 20 27+20 30)	20	141 000	0	141 000

SPECIFICAȚIE	Indicator	Program aprobat	Influențe +,-	Program rectificat
Bunuri și servicii	20 01	101 000	0	101 000
Furnituri de birou	20 01 01	14.000	0	14 000
Carburanți și lubrifianți	20 01 05	35 000	0	35 000
Posta, telecomunicații, radio, tv, internet	20 01 08	4 000	0	4 000
Materiale și prestări de servicii cu caracter funcțional	20 01 09	37 000	0	37 000
Alte bunuri și servicii pentru întreținere și funcționare	20 01 30	11 000	0	11 000
Reparații curente	20 02	7 000	0	7 000
Bunuri de natura obiectelor de inventar (cod 20 05 01+20 05 03+20 05 30)	20 05	21 000	0	21 000
Alte obiecte de inventar	20.05 30	21.000	0	21 000
Alte cheltuieli (cod 20 30 01 la 20 30 04+20 30.06+20.30 07+20 30 09+20.30 30)	20 30	12 000	0	12 000
Reclama și publicitate	20 30 01	3 000	0	3 000
Prime de asigurare non-viață	20 30 03	6 000	0	6 000
Alte cheltuieli cu bunuri și servicii	20 30 30	3 000	0	3 000
TITLUL V FONDURI DE REZERVA (cod 50 04)	50	500.000	0	500 000
Fond de rezerva bugetară la dispoziția consiliilor locale și județene	50.04	500 000	0	500 000
TITLUL VI TRANSFERURI ÎNTRĂ UNITĂȚI ALE ADMINISTRAȚIEI PUBLICE (cod 51 01+51 0 2)	51	8 253 000	0	8.253 000
Transferuri curente (cod 51 01 01 la 51 01 28+51 01 30 la 51.01 32+51 01 34 la 51 01 59+51 0 1 64+51 01 67+51 01 70+51 01.73+51 01 74)	51 01	7.900 000	0	7 900.000
Transferuri către instituții publice	51 01 01	7 900.000	0	7 900 000
Transferuri de capital (cod 51 02 12+51 02 15+51 02 28+51 02.29+51.02 35+51 02 36+51 02 3 7+51 02 38)	51 02	353.000	0	353 000
Alte transferuri de capital către instituțiile publice	51 02 29	353 000	0	353 000
PLAȚI EFECTUATE ÎN ANII PRECEDENȚI ȘI RECUPERATE ÎN ANUL CURENT (cod 85)	84	0	-3 440	-3 440
TITLUL XXI PLAȚI EFECTUATE ÎN ANII PRECEDENȚI ȘI RECUPERATE ÎN ANUL CURENT	85	0	-3 440	-3 440
Plăți efectuate în anii precedenți și recuperate în anul curent	85 01	0	-3 440	-3 440
Plăți efectuate în anii precedenți și recuperate în anul curent - secțiunea funcționare	85 01 01	0	-3 440	-3 440
Fond de rezerva bugetară la dispoziția autorităților locale	54.02.05	500.000	0	500.000
Servicii publice comunitare de evidență a persoanelor	54.02.10	8.253.000	-3.440	8.249.560
Alte servicii publice generale	54.02.50	141.000	0	141.000
Tranzacții privind datoria publică și împrumuturi (55.02.01)	55.02	1.500.000	0	1.500.000
CHELTUIELI CURENTE (cod 10+20+30+40+50+51+55+56+57+59)	01	1 500 000	0	1 500 000
TITLUL III DOBANZI (cod 30 01 la 30 03)	30	1 500 000	0	1 500 000
Dobanzi aferente datoriei publice interne (cod 30 01 01+30.01 02)	30 01	1 500 000	0	1 500 000
Dobanzi aferente datoriei publice interne directe	30 01.01	1 500 000	0	1 500 000
Tranzacții privind datoria publică și împrumuturi	55.02.01	1.500.000	0	1.500.000
Partea a II-a APARARE, ORDINE PUBLICĂ ȘI SIGURANȚA NAȚIONALĂ (cod 60.02+61.02)	59.02	4.662.620	110.000	4.772.620
Aparare (cod 60.02.02)	60.02	1.586.430	110.000	1.696.430
CHELTUIELI CURENTE (cod 10+20+30+40+50+51+55+56+57+59)	01	1 450 000	110 000	1 560 000
TITLUL II BUNURI ȘI SERVICII (cod 20 01 la 20 06+20 09 la 20.16+20.18 la 20 27+20.30)	20	1.450.000	110 000	1 560.000
Bunuri și servicii	20.01	617 000	110 000	727 000
Furnituri de birou	20 01 01	33 000	0	33 000
Materiale pentru curățenie	20 01 02	9 000	0	9 000
Încălzit, iluminat și forță motrică	20 01 03	300 000	0	300 000
Apa, canal și salubritate	20 01 04	20 000	0	20 000
Carburanți și lubrifianți	20 01 05	40 000	10.000	50 000
Piese de schimb	20 01 06	3 000	0	3 000
Posta, telecomunicații, radio, tv, internet	20 01 08	40 000	0	40 000
Materiale și prestări de servicii cu caracter funcțional	20 01 09	72 000	100 000	172 000
Alte bunuri și servicii pentru întreținere și funcționare	20 01 30	100 000	0	100 000
Reparații curente	20 02	750 000	0	750 000
Bunuri de natura obiectelor de inventar (cod 20 05 01+20 05 03+20 05 30)	20 05	50 000	0	50 000
Alte obiecte de inventar	20.05 30	50 000	0	50 000
Alte cheltuieli (cod 20 30 01 la 20 30 04+20 30 06+20 30 07+20 30 09+20.30 30)	20 30	33.000	0	33 000
Prime de asigurare non-viață	20 30 03	13.000	0	13 000
Alte cheltuieli cu bunuri și servicii	20 30 30	20 000	0	20 000
CHELTUIELI DE CAPITAL (cod 71+72)	70	136.430	0	136 430
TITLUL XV ACTIVE NEFINANCIARE (cod 71 01 la 71.03)	71	136 430	0	136 430
Active fixe	71 01	136 430	0	136 430

SPECIFICAȚIE	Indicator	Program aprobat	Influențe +,-	Program rectificat
Mobilier, aparatura birotica si alte active corporale	71 01 03	110.550	0	110 550
Alte active fixe	71 01.30	25.880	0	25 880
Aparare nationala	60.02.02	1.586.430	110.000	1.696.430
Ordine publica si siguranta nationala (cod 61.02.03+61.02.05+61.02.50)	61.02	3.076.190	0	3.076.190
CHELTUIELI CURENTE (cod 10+20+30+40+50+51+55+56+57+59)	01	2 272.000	0	2 272 000
TITLUL I CHELTUIELI DE PERSONAL (cod 10 01 la 10 03)	10	870 000	0	870.000
Cheltuieli salariale in bani	10.01	850.000	0	850 000
Indemnizatii platite unor persoane din afara unitatii	10 01.12	835.000	0	835 000
Dreptun de delegare	10.01.13	15.000	0	15 000
Contributii (cod 10.03 01 la 10 03 06)	10 03	20 000	0	20 000
Contributia asiguratorie pentru munca	10.03.07	20.000	0	20 000
TITLUL II BUNURI SI SERVICII (cod 20.01 la 20.06+20 09 la 20.16+20.18 la 20.27+20 30)	20	1 402.000	0	1.402 000
Bunuri si servicii	20 01	325 000	0	325 000
Incalzit, iluminat si forta motrica	20.01 03	47 000	0	47 000
Posta, telecomunicatii, radio, tv, internet	20 01.08	30 000	0	30 000
Matenale si prestari de servicii cu caracter functional	20.01 09	248.000	0	248 000
Bunuri de natura obiectelor de inventar (cod 20 05.01+20 05 03+20 05 30)	20 05	20 000	0	20 000
Alte obiecte de inventar	20.05 30	20 000	0	20 000
Deplasari, detasari, transferari (cod 20.06 01+20 06 02)	20 06	6.000	0	6 000
Deplasari interne, detașări, transferari	20 06 01	6 000	0	6 000
Alte cheltuieli (cod 20 30 01 la 20.30 04+20.30 06+20 30 07+20 30.09+20 30.30)	20 30	1 051 000	0	1 051.000
Prime de asigurare non-viata	20 30 03	50.000	0	50.000
Chirii	20 30 04	976 000	0	976.000
Alte cheltuieli cu bunuri si servicii	20 30 30	25 000	0	25 000
CHELTUIELI DE CAPITAL (cod 71+72)	70	804.190	0	804.190
TITLUL XV ACTIVE NEFINANCIARE (cod 71 01 la 71 03)	71	804 190	0	804 190
Active fixe	71 01	804.190	0	804.190
Mobilier, aparatura birotica si alte active corporale	71.01.03	815 130	0	815 130
Alte active fixe	71 01 30	189.060	0	189.060
Protectie civila si protectia contra incendiilor (protectie civila nonmilitara)	61.02.05	2.047.190	0	2.047.190
Alte cheltuieli in domeniul ordinii publice si sigurantei nationale	61.02.50	1.029.000	0	1.029.000
Partea a III-a CHELTUIELI SOCIAL-CULTURALE (cod 65.02+66.02+67.02+68.02)	64.02	567.183.450	9.415.120	576.598.570
Invatamant (cod 65.02.03 la 65.02.05+65.02.07+65.02.11+65.02.50)	65.02	67.463.990	0	67.463.990
CHELTUIELI CURENTE (cod 10+20+30+40+50+51+55+56+57+59)	01	67.361 990	0	67 361 990
TITLUL I CHELTUIELI DE PERSONAL (cod 10.01 la 10 03)	10	487.100	0	487.100
Cheltuieli salariale in bani	10 01	485.260	0	485 260
Fond aferent platii cu ora	10 01 11	81 760	0	81 760
Alocatii pentru transportul la si de la locul de munca	10.01.15	403.500	0	403 500
Contributii (cod 10.03.01 la 10 03 06)	10.03	1 840	0	1 840
Contributia asiguratone pentru munca	10.03 07	1 840	0	1 840
TITLUL II BUNURI SI SERVICII (cod 20.01 la 20 06+20 09 la 20 16+20 18 la 20 27+20 30)	20	3.217.260	0	3 217 260
Bunuri si servicii	20.01	1 952 420	0	1 952.420
Furnituri de birou	20 01 01	159.400	0	159 400
Materiale pentru curatenie	20.01.02	71.580	0	71 580
Incalzit, iluminat si forta motrica	20 01.03	483.600	0	483 600
Apa, canal si salubritate	20 01.04	119.340	0	119.340
Posta, telecomunicatii, radio, tv, internet	20.01 08	32 080	0	32.080
Matenale si prestari de servicii cu caracter functional	20.01.09	641 120	0	641.120
Alte bunuri si servicii pentru intretinere si functionare	20 01 30	445 300	0	445 300
Reparatii curente	20 02	667 890	0	667.890
Medicamente si materiale sanitare (cod 20.04 01 la 20.04.04)	20 04	4.500	0	4 500
Medicamente	20 04 01	4.500	0	4.500
Bunuri de natura obiectelor de inventar (cod 20.05 01+20.05 03+20.05.30)	20.05	384 760	0	384 760
Uniforme si echipament	20.05 01	7 760	0	7 760
Lenjerie si accesorii de pat	20.05.03	50 000	0	50.000
Alte obiecte de inventar	20 05 30	327 000	0	327 000
Deplasari, detasari, transferari (cod 20 06.01+20 06 02)	20.06	39 420	0	39 420

SPECIFICAȚIE	Indicator	Program aprobat	Influențe +,-	Program rectificat
Deplasari interne, detașări, transferari	20 06.01	39 420	0	39 420
Carti, publicatii si materiale documentare	20 11	2 000	0	2 000
Pregatire profesionala	20 13	67.940	0	67 940
Protectia muncii	20 14	61 330	0	61 330
Alte cheltuieli (cod 20 30 01 la 20 30.04+20 30 06+20.30 07+20.30 09+20 30 30)	20 30	37 000	0	37 000
Alte cheltuieli cu bunuri si servicii	20 30.30	37 000	0	37 000
TITLUL IX ASISTENTA SOCIALA (cod 57 01+57 02+57.04)	57	23 723 440	0	23.723.440
Ajutoare sociale (cod 57.02.01 la 57 02 05)	57 02	23 723 440	0	23.723 440
Ajutoare sociale in numerar	57.02.01	5 204 440	0	5 204 440
Ajutoare sociale in natura	57 02.02	18 519 000	0	18 519 000
TITLUL XI ALTE CHELTUIELI (cod 59.01+59 02+59.11+59 12+59 15+59 17+59 22+59 25+59 30+59 35+59.38+59.40+59.41+59.42)	59	603.200	0	603 200
Burse	59.01	603 200	0	603 200
Titlul XII Proiecte cu finanțare din sumele reprezentând asistența financiară nerambursabilă aferentă PNRR (cod 60 01 la 60 11)	60	38 640 280	0	38 640 280
Fonduri europene nerambursabile	60 01	32.470.820	0	32 470 820
Sume aferente TVA	60 03	6 169 460	0	6 169 460
Titlul XIII Proiecte cu finanțare din sumele aferente componentei de împrumuturi a PNRR (cod 61 01 la 61 10)	61	690 710	0	690 710
Fonduri din împrumut rambursabil	61 01	580 430	0	580 430
Sume aferente TVA	61 03	110.280	0	110 280
CHELTUIELI DE CAPITAL (cod 71+72)	70	102 000	0	102 000
TITLUL XV ACTIVE NEFINANCIARE (cod 71 01 la 71 03)	71	102 000	0	102 000
Active fixe	71 01	102 000	0	102 000
Mobilier, aparatura birotica si alte active corporale	71 01 03	102 000	0	102 000
Invatamant nedefinit prin nivel (cod 65.02.07.04)	65.02.07	9.463.260	0	9.463.260
Invatamant special	65.02.07.04	9.463.260	0	9.463.260
Alte cheltuieli in domeniul invatamantului	65.02.50	58.000.730	0	58.000.730
Sanatate (cod 66.02.06+66.02.08+66.02.50)	66.02	113.634.500	190.400	113.824.900
CHELTUIELI CURENTE (cod 10+20+30+40+50+51+55+56+57+59)	01	101.623 650	0	101 623 650
TITLUL II BUNURI SI SERVICII (cod 20 01 la 20.06+20.09 la 20 16+20 18 la 20 27+20 30)	20	1.728.000	0	1.728.000
Bunuri si servicii	20.01	975 000	0	975 000
Alte bunuri si servicii pentru intretinere si functionare	20.01 30	975.000	0	975 000
Reparatii curente	20 02	750.000	0	750 000
Alte cheltuieli (cod 20 30.01 la 20 30.04+20 30 06+20 30 07+20 30 09+20 30.30)	20 30	3 000	0	3 000
Alte cheltuieli cu bunuri si servicii	20.30 30	3.000	0	3 000
TITLUL VI TRANSFERURI INTRE UNITATI ALE ADMINISTRATIEI PUBLICE (cod 51 01+51 02)	51	41 852 000	0	41.852 000
Transferuri curente (cod 51 01 01 la 51 01 28+51.01 30 la 51 01 32+51 01 34 la 51 01 59+51 01 64+51 01 67+51 01 70+51.01 73+51 01.74)	51 01	21.700.000	0	21 700 000
Transferuri din bugetele locale pentru finanțarea cheltuielilor curente din domeniul sănătății	51 01 46	21 700 000	0	21 700 000
Transferuri de capital (cod 51 02 12+51.02 15+51.02 28+51 02 29+51 02 35+51 02 36+51 02 37+51 02.38)	51 02	20 152.000	0	20 152 000
Transfer din bugetul local pentru cheltuieli de capital in domeniul sanatatii	51 02 28	20 152 000	0	20 152 000
Titlul XII Proiecte cu finanțare din sumele reprezentând asistența financiară nerambursabilă aferentă PNRR (cod 60 01 la 60.11)	60	58 043 650	0	58 043.650
Fonduri europene nerambursabile	60 01	49.651.670	0	49 651 670
Sume aferente TVA	60 03	8 391 980	0	8 391 980
CHELTUIELI DE CAPITAL (cod 71+72)	70	10 010 850	190 400	10.201.250
TITLUL XV ACTIVE NEFINANCIARE (cod 71 01 la 71.03)	71	10 010 850	190 400	10 201.250
Active fixe	71 01	10 010 850	190 400	10 201 250
Constructii	71 01.01	10 010 850	190 400	10 201 250
OPERATIUNI FINANCIARE (cod 80+81)	79	2 000 000	0	2 000 000
TITLUL XIX RAMBURSARI DE CREDITE (cod 81 01+81 02)	81	2 000 000	0	2 000 000
Rambursari de credite interne	81 02	2.000.000	0	2 000 000
Rambursari de credite aferente datoriei publice interne locale	81 02 05	2.000.000	0	2 000.000
Servicii medicale in unitati sanitare cu paturi (cod 66.02.06.01+66.02.06.03)	66.02.06	41.852.000	0	41.852.000
Spitale generale	66.02.06.01	41.852.000	0	41.852.000
Alte cheltuieli in domeniul sanatatii (cod 66.02.50.50)	66.02.50	71.782.500	190.400	71.972.900
Alte institutii si actiuni sanitare	66.02.50.50	71.782.500	190.400	71.972.900
Cultura, recreere si religie (cod 67.02.03+67.02.05+67.02.06+67.02.50)	67.02	145.611.210	9.414.830	155.026.040

SPECIFICAȚIE	Indicator	Program aprobat	Influențe +,-	Program rectificat
CHELTUIELI CURENTE (cod 10+20+30+40+50+51+55+56+57+59)	01	135 626 530	0	135 626 530
TITLUL I CHELTUIELI DE PERSONAL (cod 10 01 la 10 03)	10	5 123 000	0	5 123 000
Cheltuieli salariale in bani	10 01	4 917.000	0	4 917 000
Salarii de baza	10 01 01	4 154 000	0	4 154 000
Sporuri pentru conditi de munca	10 01 05	423 000	0	423.000
Alte sporuri	10 01.06	46 000	0	46.000
Drepturi de delegare	10.01 13	17 000	0	17 000
Indemnizații de hrană	10 01 17	253 000	0	253 000
Alte drepturi salariale in bani	10 01.30	24 000	0	24 000
Cheltuieli salariale in natura (cod 10.02 01 la 10 02.06+10 02 30)	10.02	96 000	0	96.000
Vouchere de vacanță	10.02 06	96 000	0	96 000
Contribuții (cod 10 03 01 la 10.03 06)	10 03	110 000	0	110 000
Contribuția asiguratorie pentru munca	10 03 07	110 000	0	110 000
TITLUL II BUNURI SI SERVICII (cod 20 01 la 20 06+20 09 la 20 16+20 18 la 20 27+20 30)	20	4 162 140	0	4 162 140
Bunuri si servicii	20 01	1 465 140	0	1 465 140
Furnituri de birou	20 01 01	10 000	0	10.000
Materiale pentru curatenie	20.01 02	10 000	0	10 000
Incalzit, iluminat si forta motrica	20 01 03	690 000	0	690 000
Apa, canal si salubritate	20 01 04	26.000	0	26 000
Carburanti si lubrifianti	20 01 05	7 000	0	7 000
Piese de schimb	20 01 06	15 000	0	15 000
Transport	20 01 07	2 000	0	2 000
Posta, telecomunicatii, radio, tv, internet	20 01 08	45.000	0	45 000
Materiale si prestari de servicii cu caracter functional	20 01 09	464.000	0	464 000
Alte bunuri si servicii pentru intretinere si functionare	20 01 30	196 140	0	196 140
Reparatii curente	20 02	910 000	0	910 000
Bunuri de natura obiectelor de inventar (cod 20 05.01+20.05.03+20.05 30)	20 05	150.000	0	150 000
Alte obiecte de inventar	20 05 30	150 000	0	150 000
Deplasari, detasari, transferari (cod 20.06 01+20 06 02)	20 06	37.000	0	37 000
Deplasari interne, detașări, transferari	20 06 01	37 000	0	37 000
Carti, publicatii si materiale documentare	20 11	130.000	0	130 000
Consultanta si expertiza	20.12	14 000	0	14.000
Pregatire profesionala	20 13	16 000	0	16 000
Protectia muncii	20 14	47 000	0	47 000
Alte cheltuieli (cod 20 30.01 la 20.30 04+20 30 06+20 30 07+20 30 09+20 30 30)	20 30	1 393 000	0	1 393 000
Reclama si publicitate	20 30 01	42.000	0	42 000
Prime de asigurare non-viata	20 30 03	5 000	0	5.000
Alte cheltuieli cu bunuri si servicii	20 30 30	1 346 000	0	1 346 000
TITLUL VI TRANSFERURI INTRE UNITATI ALE ADMINISTRATIEI PUBLICE (cod 51 01+51 0 2)	51	66 740 400	0	66 740 400
Transferuri curente (cod 51 01 01 la 51 01 28+51 01 30 la 51.01 32+51 01.34 la 51 01 59+51 0 1.64+51 01.67+51.01 70+51.01 73+51 01 74)	51.01	63 893.000	0	63 893 000
Transferuri catre institutii publice	51.01 01	63 893.000	0	63 893 000
Transferuri de capital (cod 51 02 12+51 02.15+51 02.28+51.02 29+51 02 35+51 02 36+51 02 3 7+51 02.38)	51 02	2.847 400	0	2 847 400
Alte transferuri de capital catre institutiile publice	51 02 29	2.847 400	0	2.847 400
Titlul VIII Proiecte cu finantare din Fonduri externe nerambursabile (FEN) postaderare (cod 56 .01 la 56 31+ 56 35 la 56.40)	56	35 097 990	0	35 097.990
Programe finantate din Fondul European de Dezvoltare Regională (FEDR), aferente cadrului financiar 2021-2027	56 48	35 097 990	0	35.097 990
Finanțarea națională	56 48.01	3 300 740	0	3 300 740
Finanțarea externa nerambursabila	56.48 02	21.581 780	0	21 581 780
Cheltuieli neeligibile	56 48 03	10.215.470	0	10 215 470
TITLUL XI ALTE CHELTUIELI (cod 59.01+59 02+59 11+59 12+59.15+59 17+59 22+59 25+59 : 0+59 35+59 38+59 40+59 41+59.42)	59	24 503.000	0	24 503 000
Programe pentru tineret	59 08	500 000	0	500 000
Contribuții la salarizarea personalului neclerical	59 15	9 172 000	0	9 172 000
Sume destinate finanțării programelor sportive realizate de structurile sportive de drept privat	59 20	7 000 000	0	7 000 000
Actiuni cu caracter stiintific si social cultural	59 22	7 735 000	0	7 735 000
Sume aferente persoanelor cu handicap neincadrate	59 40	96 000	0	96 000
CHELTUIELI DE CAPITAL (cod 71+72)	70	9 984 680	9 422 460	19 407 140

SPECIFICAȚIE	Indicator	Program aprobat	Influențe +,-	Program rectificat
TITLUL XV ACTIVE NEFINANCIARE (cod 71.01 la 71 03)	71	9 984 680	9 422 460	19 407 140
Active fixe	71 01	9.984.680	9.422.460	19.407.140
Constructii	71 01.01	9 118 140	9 422 460	18 540 600
Masini, echipamente si mijloace de transport	71 01 02	89 200	0	89 200
Mobilier, aparatura birotica si alte active corporale	71.01 03	325.000	0	325 000
Alte active fixe	71 01 30	452 340	0	452 340
PLATI EFECTUATE IN ANII PRECEDENTI SI RECUPERATE IN ANUL CURENT (cod 85)	84	0	-7 630	-7 630
PLATI EFECTUATE IN ANII PRECEDENTI SI RECUPERATE IN ANUL CURENT	85	0	-7 630	-7 630
Plati efectuate in anii precedenti si recuperate in anul curent	85 01	0	-7.630	-7 630
Plati efectuate in anii precedenti si recuperate in anul curent - sectiunea functionare	85 01 01	0	-7 630	-7 630
Servicii culturale (cod 67.02.03.02 la 67.02.03.08+67.02.03.12+67.02.03.30)	67.02.03	74.674.600	0	74.674.600
Biblioteci publice comunale, orasenesti, municipale	67.02.03.02	7.934.200	0	7.934.200
Muzee	67.02.03.03	20.961.900	0	20.961.900
Institutiile publice de spectacole si concerte	67.02.03.04	21.619.000	0	21.619.000
Scoli populare de arta si meserii	67.02.03.05	24.159.500	0	24.159.500
Servicii recreative si sportive (cod 67.02.05.01 la 67.02.05.03)	67.02.05	6.400.000	0	6.400.000
Sport	67.02.05.01	5.900.000	0	5.900.000
Tineret	67.02.05.02	500.000	0	500.000
Servicii religioase	67.02.06	9.172.000	-2.610	9.169.390
Alte servicii in domeniile culturii, recreerii si religiei	67.02.50	55.364.610	9.417.440	64.782.050
Asigurari si asistenta sociala (cod 68.02.04+68.02.05+68.02.06+68.02.10+68.02.11+68.02.12+68.02.15+68.02.50)	68.02	240.473.750	-190.110	240.283.640
CHELTUIELI CURENTE (cod 10+20+30+40+50+51+55+56+57+59)	01	208 110.490	0	208 110 490
TITLUL I CHELTUIELI DE PERSONAL (cod 10 01 la 10 03)	10	144 092 060	0	144 092 060
Cheltuieli salariale in bani	10 01	138.550 660	0	138 550 660
Salarii de baza	10 01.01	100 616 000	0	100 616 000
Sporuri pentru conditii de munca	10 01 05	20 892 680	0	20 892 680
Alte sporuri	10.01.06	9 192 280	0	9 192 280
Indemnizatii platite unor persoane din afara unitatii	10 01 12	580 000	0	580.000
Drepturi de delegare	10 01 13	20.000	0	20 000
Indemnizatii de hrană	10 01 17	7 045 500	0	7 045 500
Stimulentul de nsc	10.01 29	204.200	0	204 200
Cheltuieli salariale in natura (cod 10 02 01 la 10 02 06+10 02 30)	10 02	2 691 200	0	2 691.200
Vouchere de vacanță	10 02 06	2 691 200	0	2 691 200
Contributii (cod 10.03 01 la 10 03 06)	10 03	2 850 200	0	2 850 200
Contributia asiguratorie pentru munca	10 03 07	2 850 200	0	2 850 200
TITLUL II BUNURI SI SERVICII (cod 20 01 la 20 06+20 09 la 20 16+20 18 la 20 27+20 30)	20	44 761.000	0	44 761 000
Bunuri si servicii	20 01	22 090 000	0	22 090 000
Furnitur de birou	20 01 01	570.000	0	570 000
Material pentru curatenie	20 01 02	1 240 000	0	1 240 000
Incalzit, iluminat si forta motrica	20 01 03	6 200 000	0	6 200 000
Apa, canal si salubritate	20 01 04	1 680 000	0	1 680 000
Carburanti si lubrifianti	20 01 05	400 000	0	400 000
Posta, telecomunicatii, radio, tv, internet	20 01 08	470 000	0	470 000
Material si prestari de servicii cu caracter functional	20.01 09	1 930 000	0	1 930 000
Alte bunuri si servicii pentru intretinere si functionare	20 01 30	9.600.000	0	9 600 000
Reparatii curente	20.02	2 600 000	0	2 600 000
Hrana (cod 20.03 01+20 03 02)	20 03	8 500 000	0	8 500.000
Hrana pentru oameni	20 03.01	8 500 000	0	8 500 000
Medicamente si materiale sanitare (cod 20.04 01 la 20 04 04)	20 04	1 470 000	0	1.470 000
Medicamente	20 04 01	1 120 000	0	1 120 000
Material sanitare	20 04 02	350.000	0	350.000
Bunuri de natura obiectelor de inventar (cod 20 05 01+20 05 03+20 05 30)	20 05	7 100 000	0	7 100 000
Uniforme si echipament	20 05 01	1 250 000	0	1 250 000
Lenjerie si accesorii de pat	20 05 03	1 400 000	0	1 400 000
Alte obiecte de inventar	20 05 30	4 450 000	0	4 450 000
Deplasari, detasari, transferari (cod 20 06 01+20 06 02)	20 06	176 000	0	176 000
Deplasari interne, detașări, transferari	20 06 01	165 000	0	165 000

SPECIFICAȚIE	Indicator	Program aprobat	Influențe +,-	Program rectificat
Deplasari in strainatate	20 06.02	11 000	0	11 000
Pregatire profesionala	20 13	175 000	0	175 000
Protectia muncii	20 14	25 000	0	25 000
Alte cheltuieli (cod 20 30 01 la 20 30.04+20.30 06+20 30 07+20 30 09+20.30 30)	20.30	2 625 000	0	2 625.000
Prime de asigurare non-viata	20 30 03	60.000	0	60.000
Chirii	20 30.04	170 000	0	170 000
Alte cheltuieli cu bunuri si servicii	20.30 30	2 395.000	0	2 395 000
TITLUL VI TRANSFERURI INTRE UNITATI ALE ADMINISTRATIEI PUBLICE (cod 51 01+51 0 2)	51	6 855 000	0	6 855 000
Transferuri curente (cod 51 01 01 la 51.01 28+51 01 30 la 51.01 32+51 01 34 la 51 01 59+51 0 1.64+51 01 67+51 01 70+51 01 73+51 01 74)	51 01	6.817.000	0	6.817.000
Transferuri din bugetele locale pentru finantarea unitatilor de asistenta sociala si medico-social e	51 01 39	6 817 000	0	6 817 000
Transferun de capital (cod 51 02 12+51.02 15+51.02 28+51.02 29+51 02 35+51 02.36+51 02 3 7+51 02 38)	51 02	38 000	0	38 000
Alte transferun de capital catre institutiile publice	51.02 29	38.000	0	38 000
TITLUL IX ASISTENTA SOCIALA (cod 57 01+57 02+57 04)	57	4 038 000	0	4 038 000
Ajutoare sociale (cod 57 02 01 la 57.02 05)	57 02	4 038 000	0	4 038.000
Ajutoare sociale in numerar	57.02 01	4 038 000	0	4 038 000
TITLUL X PROIECTE CU FINANTARE DIN FONDURI EXTERNE NERAMBURSABILE AFERENTE CADRULUI FINANCIAR 2014-2020	58	4.375 940	0	4 375 940
Programe din Fondul European de Dezvoltare Europeana (FEDR)	58 01	4 375.940	0	4.375.940
Cheltuieli neeligibile	58 01 03	4 375 940	0	4 375 940
TITLUL XI ALTE CHELTUIELI (cod 59 01+59 02+59 11+59 12+59 15+59 17+59.22+59 25+59 30+59.35+59 38+59 40+59.41+59 42)	59	2 683 800	0	2 683 800
Sume aferente persoanelor cu handicap neincadrate	59.40	2 683 800	0	2 683 800
Titlul XII Proiecte cu finanțare din sumele reprezentând asistența financiară nerambursabilă aferentă PNRR (cod 60 01 la 60 11)	60	1 304.690	0	1 304 690
Fonduri europene nerambursabile	60 01	1 097 750	0	1 097 750
Sume aferente TVA	60 03	206 940	0	206 940
CHELTUIELI DE CAPITAL (cod 71+72)	70	32 363 260	0	32 363 260
TITLUL XV ACTIVE NEFINANCIARE (cod 71 01 la 71 03)	71	32 363 260	0	32 363 260
Active fixe	71 01	32 363 260	0	32 363 260
Constructii	71.01 01	27 854 340	0	27 854.340
Masini, echipamente si mijloace de transport	71.01 02	3 071 330	0	3 071.330
Mobilier, aparatura birotica si alte active corporale	71 01 03	629 300	0	629 300
Alte active fixe	71 01.30	808 290	0	808 290
PLATI EFECTUATE IN ANII PRECEDENTI SI RECUPERATE IN ANUL CURENT (cod 85)	84	0	-190 110	-190 110
TITLUL XXI PLATI EFECTUATE IN ANII PRECEDENTI SI RECUPERATE IN ANUL CURENT	85	0	-190 110	-190 110
Plati efectuate in anii precedenti si recuperate in anul curent	85 01	0	-190.110	-190 110
Plati efectuate in anii precedenti si recuperate in anul curent - sectiunea functionare	85 01 01	0	-190 110	-190 110
Asistenta sociala in caz de boli si invaliditati (cod 68.02.05.02)	68.02.05	111.116.010	0	111.116.010
Asistenta sociala in caz de invaliditate	68.02.05.02	111.116.010	0	111.116.010
Asistenta sociala pentru familie si copii	68.02.06	84.576.830	0	84.576.830
Unitati de asistenta medico-sociale	68.02.12	6.855.000	0	6.855.000
Alte cheltuieli in domeniul asilarilor si asistentei sociale	68.02.50	37.925.910	-190.110	37.735.800
Alte cheltuieli in domeniul asistentei sociale	68.02.50.50	37.925.910	-190.110	37.735.800
Partea a IV-a SERVICII SI DEZVOLTARE PUBLICA, LOCUINTE, MEDIU SI APE (cod 70.02 +74.02)	69.02	28.570.240	923.860	29.494.100
Locuinte, servicii si dezvoltare publica (cod 70.02.03+70.02.05 la 70.02.07+70.02.50)	70.02	25.253.330	840.000	26.093.330
CHELTUIELI CURENTE (cod 10+20+30+40+50+51+55+56+57+59)	01	23.753 330	0	23 753 330
TITLUL II BUNURI SI SERVICII (cod 20 01 la 20.06+20 09 la 20 16+20 18 la 20 27+20 30)	20	2 000 000	0	2 000 000
Bunuri si servicii	20.01	1 900.000	0	1.900.000
Alte bunuri si servicii pentru intretinere si functionare	20 01 30	1.900.000	0	1 900 000
Alte cheltuieli (cod 20 30 01 la 20 30 04+20.30 06+20 30.07+20.30 09+20.30 30)	20 30	100 000	0	100 000
Alte cheltuieli cu bunuri si servicii	20.30 30	100 000	0	100 000
TITLUL VI TRANSFERURI INTRE UNITATI ALE ADMINISTRATIEI PUBLICE (cod 51 01+51.0 2)	51	1 500.000	0	1 500 000
Transferun de capital (cod 51 02 12+51 02 15+51 02.28+51 02 29+51 02.35+51.02.36+51.02 3 7+51 02 38)	51 02	1 500 000	0	1 500 000
Transferuri de capital acordate în baza contractelor de parteneriat sau asociere	51 02 50	1 500 000	0	1 500.000
TITLUL VII ALTE TRANSFERURI (cod 55 01+55 02)	55	20.253 330	0	20 253 330

SPECIFICAȚIE	Indicator	Program aprobat	Influente +,-	Program rectificat
A Transferuri interne (cod 55 01 01 la 55 01 03+55.01 05 la 55 01.10+55.01 12 la 55 01 20+55 01 26+55 01 28+55 01 29+55 01 41+55 01 42+55.01 46+55 01 46 la 55 01 55+ 55 01 57+55 01 58+55 01 59+55 01 62+55 01 63+55 01 64+55 01 65+55 01 66+55 01 67+55 01 68+55 01 69+5 5 01 70+55.01 71+55 01 72)	55 01	20 253 330	0	20 253 330
Transferuri din bugetul local catre asociatiile de dezvoltare intercomunitara	55 01 42	600 000	0	600 000
Sume reprezentand contributia unitatilor administrativ teritoriale la fondul IID	55 01 65	19 653 330	0	19 653 330
CHELTUIELI DE CAPITAL (cod 71+72)	70	1 500 000	840.000	2 340 000
TITLUL XV ACTIVE NEFINANCIARE (cod 71 01 la 71 03)	71	1 500 000	840 000	2 340.000
Active fixe	71 01	1 500 000	840.000	2 340 000
Constructii	71 01 01	0	840 000	840 000
Alte active fixe	71 01 30	1 500.000	0	1 500 000
Alte servicii in domeniile locuintelor, serviciilor si dezvoltarii comunale	70.02.50	25.253.330	840.000	26.093.330
Protectia mediului (cod 74.02.03+74.02.05+74.02.06+74.02.50)	74.02	3.316.910	83.860	3.400.770
CHELTUIELI CURENTE (cod 10+20+30+40+50+51+55+56+57+59)	01	2 553 500	84 000	2 637 500
TITLUL II BUNURI SI SERVICII (cod 20.01 la 20.06+20 09 la 20 16+20 18 la 20 27+20 30)	20	511 500	0	511 500
Bunuri si servicii	20 01	411 500	0	411 500
Materiala si prestari de servicii cu caracter functional	20.01 09	10.000	0	10 000
Alte bunuri si servicii pentru intretinere si functionare	20 01 30	401 500	0	401 500
Reparatii curente	20 02	100.000	0	100 000
TITLUL VII ALTE TRANSFERURI (cod 55 01+55 02)	55	2 042 000	84 000	2 126 000
A Transferuri interne (cod 55 01 01 la 55 01 03+55.01 05 la 55.01 10+55 01 12 la 55 01 20+55 01.26+55 01.28+55 01.29+55 01.41+55 01.42+55 01.46+55 01.46 la 55 01 55+ 55 01 57+55 01 58+55 01 59+55 01 62+55 01 63+55 01 64+55 01 65+55 01 66+55 01 67+55 01 68+55 01 69+5 5 01 70+55 01 71+55 01 72)	55 01	2 042 000	84 000	2 126 000
Transferuri din bugetul local catre asociatiile de dezvoltare intercomunitara	55 01 42	2 042 000	84 000	2 126 000
CHELTUIELI DE CAPITAL (cod 71+72)	70	763 410	0	763 410
TITLUL XV ACTIVE NEFINANCIARE (cod 71 01 la 71 03)	71	763 410	0	763 410
Active fixe	71.01	763.410	0	763 410
Constructii	71 01 01	465 910	0	465 910
Alte active fixe	71 01 30	297 500	0	297 500
PLATI EFECTUATE IN ANII PRECEDENTI SI RECUPERATE IN ANUL CURENT (cod 85)	84	0	-140	-140
TITLUL XXI PLATI EFECTUATE IN ANII PRECEDENTI SI RECUPERATE IN ANUL CURENT	85	0	-140	-140
Plati efectuate in anii precedenti si recuperate in anul curent	85 01	0	-140	-140
Plati efectuate in anii precedenti si recuperate in anul curent - sectiunea dezvoltare	85 01 02	0	-140	-140
Salubritate si gestiunea deseurilor (cod 74.02.05.01+74.02.05.02)	74.02.05	2.153.500	84.000	2.237.500
Colectarea, tratarea si distrugerea deseurilor	74.02.05.02	2.153.500	84.000	2.237.500
Alte servicii in domeniul protectiei mediului	74.02.50	1.163.410	-140	1.163.270
Partea a V-a ACTIUNI ECONOMICE (cod 80.02+81.02+83.02+84.02+87.02)	79.02	157.448.940	0	157.448.940
Agricultura, silvicultura, piscicultura si vanatoare (cod 83.02.03)	83.02	443.300	0	443.300
CHELTUIELI DE CAPITAL (cod 71+72)	70	443 300	0	443 300
TITLUL XV ACTIVE NEFINANCIARE (cod 71 01 la 71 03)	71	443 300	0	443 300
Active fixe	71 01	443 300	0	443 300
Alte active fixe	71 01 30	443.300	0	443 300
Alte cheltuieli in domeniul agriculturii, silviculturii, pisciculturii si vanatorii	83.02.50	443.300	0	443.300
Transporturi (cod 84.02.03+84.02.06+84.02.50)	84.02	128.315.260	0	128.315.260
CHELTUIELI CURENTE (cod 10+20+30+40+50+51+55+56+57+59)	01	99 115 670	0	99 115 670
TITLUL II BUNURI SI SERVICII (cod 20 01 la 20 06+20 09 la 20 16+20 18 la 20 27+20 30)	20	99 115 670	0	99 115 670
Bunuri si servicii	20 01	66 115 670	0	66 115 670
Alte bunuri si servicii pentru intretinere si functionare	20 01 30	66 115 670	0	66 115 670
Reparatii curente	20 02	33 000 000	0	33.000 000
CHELTUIELI DE CAPITAL (cod 71+72)	70	29 199 590	0	29.199.590
TITLUL XV ACTIVE NEFINANCIARE (cod 71.01 la 71 03)	71	29.199.590	0	29.199.590
Active fixe	71 01	29 199 590	0	29.199.590
Constructii	71 01 01	29 199 590	0	29 199 590
Transport rutier (cod 84.02.03.01 la 84.02.03.03)	84.02.03	128.315.260	0	128.315.260
Drumuri si poduri	84.02.03.01	128.315.260	0	128.315.260
Alte actiuni economice (cod 87.02.01+87.02.03 la 87.02.05+87.02.50)	87.02	28.690.380	0	28.690.380
CHELTUIELI CURENTE (cod 10+20+30+40+50+51+55+56+57+59)	01	24.236.090	0	24 236 090
TITLUL II BUNURI SI SERVICII (cod 20 01 la 20 06+20 09 la 20 16+20 18 la 20 27+20 30)	20	1 229 500	0	1 229 500
Bunuri si servicii	20 01	250 000	0	250 000

SPECIFICAȚIE	Indicator	Program aprobat	Influențe +,-	Program rectificat
Alte bunuri și servicii pentru întreținere și funcționare	20 01 30	250 000	0	250 000
Deplasări, detașări, transferări (cod 20.06 01+20.06 02)	20.06	64 000	0	64 000
Deplasări interne, detașări, transferări	20 06 01	2 000	0	2 000
Deplasări în străinătate	20.06.02	62 000	0	62 000
Alte cheltuieli (cod 20 30 01 la 20.30 04+20 30 06+20 30 07+20 30 09+20 30.30)	20.30	915 500	0	915 500
Chirii	20 30 04	800 000	0	800 000
Alte cheltuieli cu bunuri și servicii	20 30 30	115 500	0	115.500
Titlul XIII Proiecte cu finanțare din sumele aferente componentei de împrumuturi a PNRR (cod 61 01 la 61 10)	61	23 006 590	0	23 006 590
Fonduri din împrumut rambursabil	61 01	19 333 270	0	19 333 270
Sume aferente TVA	61 03	3 673.320	0	3.673.320
CHELTUIELI DE CAPITAL (cod 71+72)	70	4.454.290	0	4.454.290
TITLUL XV ACTIVE NEFINANCIARE (cod 71 01 la 71 03)	71	4 454 290	0	4.454.290
Active fixe	71 01	4 454 290	0	4.454.290
Construcții	71.01 01	3 620 720	0	3.620.720
Mobilier, aparatură birotică și alte active corporale	71 01 03	378 120	0	378 120
Alte active fixe	71.01 30	455 450	0	455 450
Turism	87.02.04	26.972.850	0	26.972.850
Alte acțiuni economice	87.02.50	1.717.530	0	1.717.530
VII. REZERVE, EXCEDENT / DEFICIT	96.02	-110.300.990	0	-110.300.990
DEFICIT 99 02 96 + 99.02 97	99 02	-110 300 990	0	-110 300 990
Deficitul secțiunii de dezvoltare	99 02 97	-110 300 990	0	-110.300 990

Conducătorul instituției,

MIHAI LUPU

Conducătorul compartimentului financiar

TUTUI EMILIA GEORGETA

INTOCMIT
CIRCUL VERONICA

BUGETUL LOCAL pe anul 2024
Rectificare din data '27.03.2024' - Bugetul local - Sectiunea Functionare

Lei

SPECIFICAȚIE	Indicator	Program aprobat	Influențe +,-	Program rectificat
VENITURILE SECȚIUNII DE FUNCȚIONARE - TOTAL	00.01	556.152 000	0	556.152 000
I. VENITURI CURENTE (cod 00 03+00 12)	00.02	550 299 000	0	550 299.000
A VENITURI FISCALE (cod 00 04+00 09+00 10+00 11)	00 03	515 816 000	0	515 816 000
A1. IMPOZIT PE VENIT, PROFIT SI CASTIGURI DIN CAPITAL (cod 00 05+00 06+00 07)	00 04	275 237 000	0	275.237 000
A1.1. IMPOZIT PE VENIT, PROFIT SI CASTIGURI DIN CAPITAL DE LA PERSOANE JURIDICE (cod 01 02)	00.05	10 000 000	0	10 000 000
Impozit pe profit (cod 01.02 01)	01 02	10.000 000	0	10 000 000
Impozit pe profit de la agenti economici	01 02 01	10 000 000	0	10 000 000
A1 2. IMPOZIT PE VENIT, PROFIT, SI CASTIGURI DIN CAPITAL DE LA PERSOANE FIZICE (cod 03 02+04 02)	00 06	265 237 000	0	265 237.000
Cote si sume defalcate din impozitul pe venit (cod 04.02 01+04 02 04+04.02.05+04 02 06)	04 02	265.237 000	0	265 237 000
Cote defalcate din impozitul pe venit	04 02 01	232.664 000	0	232 664.000
Sume alocate din cotele defalcate din impozitul pe venit pentru echilibrarea bugetelor locale	04 02.04	32 573 000	0	32 573.000
A4 IMPOZITE SI TAXE PE BUNURI SI SERVICII (cod 11.02+12 02+15 02+16 02)	00 10	239 679.000	0	239.679 000
Sume defalcate din TVA (cod 11 02.01+11 02 02+11 02 05+11.02 06)	11.02	233 710 000	0	233 710 000
Sume defalcate din taxa pe valoarea adaugata pentru finantarea cheltuielilor descentralizate la nivelul judetelor	11 02.01	172 556 000	0	172 556.000
Sume defalcate din taxa pe valoarea adaugata pentru drumuri	11 02 05	12 804 000	0	12 804 000
Sume defalcate din taxa pe valoarea adaugata pentru echilibrarea bugetelor locale	11.02 06	48 350 000	0	48 350 000
Taxe pe utilizarea bunurilor, autorizarea utilizării bunurilor sau pe desfasurarea de activitati (cod 16 02 02+16 02 03+16 02.50)	16 02	5.969 000	0	5 969 000
Impozit pe mijloacele de transport (cod 16 02 02.01+16.02.02 02)	16.02 02	3 869 000	0	3 869.000
Taxa asupra mijloacelor de transport detinute de persoane fizice *)	16 02 02 01	669.000	0	669 000
Taxa asupra mijloacelor de transport detinute de persoane juridice *)	16 02 02 02	3 200 000	0	3.200 000
Taxe si tarife pentru eliberarea de licente si autorizatii de functionare	16.02 03	2 100 000	0	2 100 000
A6 ALTE IMPOZITE SI TAXE FISCALE (cod 18.02)	00 11	900 000	0	900 000
Alte impozite si taxe fiscale (cod 18 02 50)	18 02	900 000	0	900 000
Alte impozite si taxe	18 02 50	900.000	0	900.000
C VENITURI NEFISCALE (cod 00 13+00.14)	00 12	34 483 000	0	34 483 000
C1. VENITURI DIN PROPRIETATE (cod 30 02+31 02)	00 13	35 500 000	0	35 500 000
Venituri din proprietate (cod 30 02 01+30 02 05+30.02 08+30 02 50)	30 02	35 500 000	0	35 500.000
Varsaminte din profitul net al regiilor autonome, societătilor si companiilor nationale	30 02 01	12 000 000	0	12 000.000
Venituri din concesiuni si inchirieri	30 02 05	20 200 000	0	20 200 000
Redevente miniere	30 02 05 01	20 200 000	0	20 200.000
Venituri din dividende	30 02 08	3 300 000	0	3 300 000
Venituri din dividende de la alti platitori	30 02.08 02	3 300.000	0	3.300 000
C2. VANZARI DE BUNURI SI SERVICII (cod 33 02+34 02+35.02+36 02+37 02)	00 14	-1.017 000	0	-1 017 000
Venituri din prestari de servicii si alte activitati (cod 33 02.08+33 02 10+33 02 12+33 02.24+33 02 27+33 02 28+33 02 50)	33 02	1 900 000	0	1 900 000
Contributia lunara a parintilor pentru intretinerea copiilor in unitatile de protectie sociala	33 02 27	1 900.000	0	1.900 000
Diverse venituri (cod 36 02 01+36 02 05+36 02.06+36 02 07+36 02 11+36.02 50)	36 02	17 800.000	0	17.800 000
Alte venituri	36 02.50	17 800.000	0	17 800 000
Transferuri voluntare, altele decat subventiile (cod 37 02 01+37 02 50)	37 02	-20.717 000	0	-20 717 000
Vărsăminte din secțiunea de funcționare pentru finanțarea secțiunii de dezvoltare a bugetului local (cu semnul minus)	37 02 03	-20 717 000	0	-20 717 000
IV SUBVENTII (cod 00 18)	00 17	5 853 000	0	5 853 000
SUBVENTII DE LA ALTE NIVELE ALE ADMINISTRATIEI PUBLICE (cod 42 02+43 02)	00 18	5 853 000	0	5 853 000
Subvenții de la bugetul de stat (cod 42 02 01+42 02.05+ 42 02 10+42 02 12 la 42.02 21+42 02 28+ 42 02 29+42 02 32 la 42.02.36+42 02 40 la 42 02 42+ 42 02 44 la 42 02 46+42 02 51+42 02 52+ 42 02 54+42 02 55+ 42 02 62+42 02 63+42 02 64+42 02 65+42 02 66+42 02 67+42.02 69 +42 02 73+42 02.79+42 02 80+42 02 81+42 02 82+42 02 84)	42 02	5 853 000	0	5 853 000
Alte drepturi pentru dizabilitate și adopție	42 02 21	4 038 000	0	4 038.000
Subvenții din bugetul de stat pentru finanțarea unităților de asistență medico-socială	42.02 35	1 815 000	0	1 815 000
CHELTUIELILE SECȚIUNII DE FUNCȚIONARE	49.02	556.152.000	0	556.152.000
CHELTUIELI CURENTE (cod 10+20+30+40+50+51+55+56+57+59)	01	551.152.000	557 110	551 709 110
TITLUL I CHELTUIELI DE PERSONAL (cod 10 01 la 10 03)	10	190 684 160	0	190 684 160
Cheltuieli salariale in bani	10.01	183 720 920	0	183 720 920

SPECIFICAȚIE	Indicator	Program aprobat	Influențe +,-	Program rectificat
Salarii de baza	10 01 01	139 938 000	0	139 938 000
Sporun pentru conditi de munca	10 01 05	23.023 680	0	23 023 680
Alte sporuri	10.01 06	9.308 280	0	9 308 280
Fond aferent platii cu ora	10 01 11	81 760	0	81 760
Indemnizatii platite unor persoane din afara unitatii	10 01 12	2 315 000	0	2 315 000
Dreptun de delegare	10 01 13	92 000	0	92 000
Alocatii pentru transportul la si de la locul de munca	10 01 15	403 500	0	403 500
Indemnizatii de hrană	10 01 17	8 198 500	0	8 198.500
Stimulentul de risc	10 01 29	204 200	0	204 200
Alte drepturi salariale in bani	10 01.30	156.000	0	156.000
Cheltuieli salariale in natura (cod 10 02 01 la 10 02 06+10.02 30)	10 02	3 131 200	0	3 131 200
Vouchere de vacanță	10 02.06	3.131.200	0	3 131.200
Contributii (cod 10.03.01 la 10 03 06)	10 03	3 832 040	0	3 832 040
Contributia asiguratone pentru munca	10.03.07	3 832.040	0	3 832.040
TITLUL II BUNURI SI SERVICII (cod 20.01 la 20 06+20 09 la 20 16+20 18 la 20 27+20.30)	20	182 653.070	557 110	183 210 180
Bunuri si servicii	20 01	114 306 730	362.220	114.668 950
Furnitur de birou	20 01.01	986 400	0	986 400
Material pentru curatenie	20 01 02	1 390 580	0	1 390 580
Incalzit, iluminat si forta motrica	20 01.03	8 720 600	300 000	9 020 600
Apa, canal si salubritate	20 01 04	2 095 340	0	2 095 340
Carburanti si lubrifianti	20 01 05	822 000	10 000	832 000
Piese de schimb	20 01 06	98.000	0	98 000
Transport	20 01 07	57 000	0	57 000
Posta, telecomunicatii, radio, tv, internet	20 01.08	921 080	0	921 080
Material si prestan de servicii cu caracter functional	20 01 09	8 221.120	52 220	8 273 340
Alte bunuri si servicii pentru intretinere si functionare	20 01.30	90 994 610	0	90 994 610
Reparatii curente	20 02	40 584.890	0	40 584 890
Hrana (cod 20 03 01+20 03 02)	20.03	8 500 000	0	8 500.000
Hrana pentru oameni	20 03 01	8.500 000	0	8 500 000
Medicamente si materiale sanitare (cod 20 04.01 la 20 04 04)	20 04	1 474 500	0	1 474.500
Medicamente	20 04 01	1 124 500	0	1 124.500
Material sanitare	20 04 02	350 000	0	350.000
Bunuri de natura obiectelor de inventar (cod 20 05 01+20 05 03+20.05 30)	20 05	7 966 760	-140 000	7 826.760
Uniforme si echipament	20 05 01	1 257 760	0	1.257 760
Lenjerie si accesorii de pat	20 05 03	1.450 000	0	1 450 000
Alte obiecte de inventar	20 05 30	5 259.000	-140 000	5.119 000
Deplasari, delasari, transferari (cod 20 06 01+20.06 02)	20 06	497 420	0	497 420
Deplasari interne, detașări, transferari	20 06 01	377.420	0	377 420
Deplasari in strainatate	20 06.02	120 000	0	120 000
Carti, publicatii si materiale documentare	20 11	137.000	0	137 000
Consultanta si expertiza	20 12	464 000	294 890	758.890
Pregatire profesionala	20 13	408 940	0	408 940
Protectia muncii	20 14	183 330	0	183 330
Studii si cercetari	20 16	670.000	0	670.000
Cheltuieli judiciare si extrajudiciare derivate din actiuni in reprezentarea intereselor statului, potrivit dispozitiilor legale	20 25	60 000	40.000	100.000
Alte cheltuieli (cod 20 30 01 la 20.30.04+20 30 06+20 30.07+20 30 09+20 30 30)	20 30	7 399 500	0	7.399 500
Reclama si publicitate	20 30.01	75 000	0	75 000
Protocol si reprezentare	20 30 02	350 000	0	350 000
Prime de asigurare non-viata	20 30 03	234.000	0	234.000
Chiri	20 30 04	2 146 000	0	2.146 000
Alte cheltuieli cu bunuri si servicii	20 30 30	4 594 500	0	4 594.500
TITLUL III DOBANZI (cod 30 01 la 30 03)	30	1 500 000	0	1.500 000
Dobanzi aferente datoriei publice interne (cod 30.01 01+30 01 02)	30.01	1 500.000	0	1 500 000
Dobanzi aferente datoriei publice interne directe	30 01 01	1 500 000	0	1 500.000
TITLUL V FONDURI DE REZERVA (cod 50 04)	50	500 000	0	500 000
Fond de rezerva bugetara la dispozitia consiliilor locale si judetene	50 04	500 000	0	500 000

SPECIFICAȚIE	Indicator	Program aprobat	Influente +,-	Program rectificat
TITLUL VI TRANSFERURI INTRE UNITATI ALE ADMINISTRATIEI PUBLICE (cod 51 01+51 02)	51	100 310 000	0	100 310 000
Transferuri curente (cod 51 01 01 la 51 01 28+51.01 30 la 51.01 32+51 01.34 la 51 01 59+51 01.64+51.01 67+51 01 70+51 01 73+51.01 74)	51 01	100 310 000	0	100 310 000
Transferuri catre institutii publice	51.01 01	71 793 000	0	71 793 000
Transferuri din bugetele locale pentru finantarea unitatilor de asistenta sociala si medico-social e	51 01 39	6 817 000	0	6 817 000
Transferuri din bugetele locale pentru finanțarea cheltuielilor curente din domeniul sănătății	51 01 46	21 700 000	0	21 700 000
TITLUL VII ALTE TRANSFERURI (cod 55 01+55.02)	55	19 653 330	0	19 653 330
A Transferuri interne (cod 55 01 01 la 55 01 03+55.01.05 la 55 01 10+55 01 12 la 55 01 20+55 01 26+55.01 28+55 01 29+55.01 41+55.01 42+55 01 46+55.01 48 la 55 01 55+ 55 01 57+55 01 58+55 01 59+55 01 62+55.01 63+55 01 64+55 01 65+55 01 66+55 01 67+55 01 68+55 01.69+55 01 70+55.01.71+55 01 72)	55 01	19 653 330	0	19 653 330
Sume reprezentand contributia unitatilor administrativ teritoriale la fondul IID	55 01 65	19 653 330	0	19 653 330
TITLUL IX ASISTENTA SOCIALA (cod 57 01+57.02+57 04)	57	27 761 440	0	27 761 440
Ajutoare sociale (cod 57 02 01 la 57 02 05)	57 02	27 761 440	0	27 761 440
Ajutoare sociale in numerar	57 02 01	9 242 440	0	9 242 440
Ajutoare sociale in natura	57 02 02	18 519 000	0	18 519 000
TITLUL XI ALTE CHELTUIELI (cod 59 01+59 02+59 11+59 12+59.15+59 17+59 22+59 25+59.04+59 35+59 38+59.40+59 41+59 42)	59	28 090 000	0	28 090 000
Burse	59 01	603 200	0	603 200
Programe pentru tineret	59 08	500 000	0	500 000
Contributii la salanzarea personalului necierical	59 15	9 172 000	0	9 172 000
Sume destinate finanțării programelor sportive realizate de structurile sportive de drept privat	59 20	7 000 000	0	7 000 000
Actiuni cu caracter stiintific si social cultural	59 22	7 735 000	0	7 735 000
Sume aferente persoanelor cu handicap neincadrate	59.40	3 079 800	0	3 079 800
OPERATIUNI FINANCIARE (cod 80+81)	79	5 000 000	0	5 000 000
TITLUL XIX RAMBURSARI DE CREDITE (cod 81.01+81 02)	81	5 000 000	0	5 000 000
Rambursari de credite interne	81 02	5 000 000	0	5 000 000
Rambursari de credite aferente datoriei publice interne locale	81 02 05	5 000 000	0	5 000 000
PLATI EFECTUATE IN ANII PRECEDENTI SI RECUPERATE IN ANUL CURENT (cod 85)	84	0	-557 110	-557 110
TITLUL XXI PLATI EFECTUATE IN ANII PRECEDENTI SI RECUPERATE IN ANUL CURENT	85	0	-557 110	-557 110
Plati efectuate in anii precedenti si recuperate in anul curent	85 01	0	-557 110	-557 110
Plati efectuate in anii precedenti si recuperate in anul curent - sectiunea functionare	85 01 01	0	-557 110	-557 110
Partea I-a SERVICII PUBLICE GENERALE (cod 51.02+54.02+55.02+56.02)	50.02	76.388.000	87.740	76.475.740
Autoritati publice si actiuni externe (cod 51.02.01)	51.02	66.347.000	91.180	66.438.180
CHELTUIELI CURENTE (cod 10+20+30+40+50+51+55+56+57+59)	01	63 347 000	447 110	63.794.110
TITLUL I CHELTUIELI DE PERSONAL (cod 10 01 la 10 03)	10	40.112.000	0	40 112 000
Cheltuieli salariale in bani	10 01	38 918 000	0	38 918 000
Salarii de baza	10 01 01	35 168 000	0	35 168 000
Sporuri pentru conditii de munca	10 01 05	1 708 000	0	1 708 000
Alte sporuri	10 01 06	70 000	0	70 000
Indemnizatii platite unor persoane din afara unitatii	10 01 12	900 000	0	900 000
Drepturi de delegare	10 01 13	40 000	0	40 000
Indemnizatii de hrană	10 01 17	900 000	0	900 000
Alte drepturi salariale in bani	10 01 30	132 000	0	132 000
Cheltuieli salariale in natura (cod 10 02 01 la 10 02.06+10 02 30)	10 02	344 000	0	344 000
Vouchere de vacanță	10 02 06	344 000	0	344 000
Contributii (cod 10 03 01 la 10 03 06)	10 03	850 000	0	850 000
Contributia asiguratone pentru munca	10 03 07	850 000	0	850 000
TITLUL II BUNURI SI SERVICII (cod 20 01 la 20 06+20 09 la 20 16+20 18 la 20 27+20 30)	20	22 935 000	447 110	23 382 110
Bunuri si servicii	20 01	18.104 000	252 220	18 356 220
Furnituri de birou	20 01 01	200 000	0	200 000
Matenale pentru curatenie	20 01 02	60 000	0	60 000
Incalzit, iluminat si forta motrica	20.01 03	1 000 000	300 000	1 300 000
Apa, canal si salubritate	20 01 04	250 000	0	250 000
Carburanti si lubrifianti	20 01 05	340 000	0	340 000
Piese de schimb	20 01.06	80 000	0	80 000
Transport	20 01 07	55 000	0	55 000
Posta, telecomunicatii, radio, tv, internet	20 01 08	300 000	0	300 000
Matenale si prestari de servicii cu caracter functional	20 01 09	4 819 000	-47.780	4 771 220

SPECIFICAȚIE	Indicator	Program aprobat	Influențe +,-	Program rectificat
Alte bunuri si servicii pentru intretinere si functionare	20 01 30	11 000 000	0	11 000 000
Reparatii curente	20.02	1 800 000	0	1 800 000
Bunuri de natura obiectelor de inventar (cod 20 05 01+20 05 03+20 05 30)	20 05	241 000	-140 000	101 000
Alte obiecte de inventar	20 05 30	241 000	-140 000	101 000
Deplasari, detasari, transferari (cod 20 06 01+20.06 02)	20 06	175 000	0	175 000
Deplasari interne, detașări, transferari	20 06 01	128 000	0	128 000
Deplasari in strainatate	20.06 02	47 000	0	47.000
Carti, publicatii si materiale documentare	20 11	5 000	0	5 000
Consultanta si expertiza	20 12	450 000	294 890	744 890
Pregatire profesionala	20 13	150 000	0	150.000
Protectia muncii	20 14	50.000	0	50.000
Studii si cercetari	20.16	670.000	0	670.000
Cheltuieli judiciare si extrajudiciare derivate din actiuni in reprezentarea intereselor statului, potrivit dispozitiilor legale	20 25	60 000	40 000	100 000
Alte cheltuieli (cod 20 30 01 la 20.30.04+20 30 06+20 30 07+20 30 09+20 30 30)	20 30	1.230 000	0	1 230.000
Reclama si publicitate	20 30 01	30.000	0	30.000
Protocol si reprezentare	20 30 02	350 000	0	350.000
Prime de asigurare non-viata	20 30.03	100 000	0	100 000
Chiri	20 30 04	200 000	0	200 000
Alte cheltuieli cu bunuri si servicii	20.30 30	550 000	0	550 000
TITLUL XI ALTE CHELTUIELI (cod 59 01+59 02+59 11+59.12+59 15+59 17+59.22+59 25+59 30+59 35+59 38+59 40+59 41+59 42)	59	300 000	0	300 000
Sume aferente persoanelor cu handicap neincadrate	59.40	300 000	0	300 000
OPERATIUNI FINANCIARE (cod 80+81)	79	3 000 000	0	3 000 000
TITLUL XIX RAMBURSARI DE CREDITE (cod 81 01+81 02)	81	3 000 000	0	3 000 000
Rambursari de credite interne	81 02	3 000 000	0	3 000 000
Rambursari de credite aferente datoriei publice interne locale	81 02 05	3 000 000	0	3 000.000
PLATI EFECTUATE IN ANII PRECEDENTI SI RECUPERATE IN ANUL CURENT (cod 85)	84	0	-355 930	-355 930
TITLUL XXI PLATI EFECTUATE IN ANII PRECEDENTI SI RECUPERATE IN ANUL CURENT	85	0	-355.930	-355.930
Plati efectuate in anii precedenti si recuperate in anul curent	85.01	0	-355 930	-355 930
Plati efectuate in anii precedenti si recuperate in anul curent - sectiunea functionare	85 01.01	0	-355 930	-355 930
Autoritati executive si legislative (cod 51.02.01.03)	51.02.01	66.347.000	91.180	66.438.180
Autoritati executive	51.02.01.03	66.347.000	91.180	66.438.180
Alte servicii publice generale (cod 54.02.05 la 54.02.07+54.02.10+54.02.50)	54.02	8.541.000	-3.440	8.537.560
CHELTUIELI CURENTE (cod 10+20+30+40+50+51+55+56+57+59)	01	8.541 000	0	8 541 000
TITLUL II BUNURI SI SERVICII (cod 20 01 la 20 06+20 09 la 20 16+20 18 la 20 27+20 30)	20	141 000	0	141 000
Bunuri si servicii	20 01	101 000	0	101 000
Furnituri de birou	20 01 01	14.000	0	14.000
Carburanti si lubrifianti	20 01 05	35 000	0	35 000
Posta, telecomunicatii, radio, tv, internet	20.01 08	4 000	0	4 000
Material si prestari de servicii cu caracter functional	20 01 09	37 000	0	37 000
Alte bunuri si servicii pentru intretinere si functionare	20.01 30	11 000	0	11.000
Reparatii curente	20 02	7 000	0	7 000
Bunuri de natura obiectelor de inventar (cod 20.05 01+20.05 03+20 05 30)	20 05	21 000	0	21 000
Alte obiecte de inventar	20.05 30	21 000	0	21 000
Alte cheltuieli (cod 20.30.01 la 20 30 04+20 30.06+20 30 07+20 30 09+20 30.30)	20 30	12 000	0	12 000
Reclama si publicitate	20 30 01	3 000	0	3.000
Prime de asigurare non-viata	20 30 03	6 000	0	6 000
Alte cheltuieli cu bunuri si servicii	20 30.30	3 000	0	3.000
TITLUL V FONDURI DE REZERVA (cod 50 04)	50	500.000	0	500 000
Fond de rezerva bugetara la dispozitia consiliilor locale si judetene	50.04	500 000	0	500.000
TITLUL VI TRANSFERURI INTRE UNITATI ALE ADMINISTRATIEI PUBLICE (cod 51 01+51 02)	51	7 900 000	0	7 900 000
Transferuri curente (cod 51 01 01 la 51 01 28+51.01 30 la 51 01 32+51.01 34 la 51 01 59+51 01 64+51 01 67+51 01 70+51 01 73+51 01 74)	51 01	7 900 000	0	7 900 000
Transferuri catre institutii publice	51 01.01	7 900 000	0	7 900 000
PLATI EFECTUATE IN ANII PRECEDENTI SI RECUPERATE IN ANUL CURENT (cod 85)	84	0	-3 440	-3 440
TITLUL XXI PLATI EFECTUATE IN ANII PRECEDENTI SI RECUPERATE IN ANUL CURENT	85	0	-3 440	-3 440
Plati efectuate in anii precedenti si recuperate in anul curent	85 01	0	-3 440	-3.440
Plati efectuate in anii precedenti si recuperate in anul curent - sectiunea functionare	85 01 01	0	-3 440	-3 440

SPECIFICAȚIE	Indicator	Program aprobat	Influențe +,-	Program rectificat
Fond de rezerva bugetara la dispozitia autoritatilor locale	54.02.05	500.000	0	500.000
Servicii publice comunitare de evidență a persoanelor	54.02.10	7.900.000	-3.440	7.896.560
Alte servicii publice generale	54.02.50	141.000	0	141.000
Tranzacții privind datoria publică și împrumuturi (55.02.01)	55.02	1.500.000	0	1.500.000
CHELTUIELI CURENTE (cod 10+20+30+40+50+51+55+56+57+59)	01	1 500 000	0	1 500 000
TITLUL III DOBANZI (cod 30 01 la 30 03)	30	1 500 000	0	1 500 000
Dobanzi aferente datoriei publice interne (cod 30 01 01+30 01 02)	30 01	1 500 000	0	1 500 000
Dobanzi aferente datoriei publice interne directe	30 01 01	1.500.000	0	1 500 000
Tranzacții privind datoria publică și împrumuturi	55.02.01	1.500.000	0	1.500.000
Partea a II-a APARARE, ORDINE PUBLICA SI SIGURANTA NATIONALA (cod 60.02+61.02)	59.02	3.722.000	110.000	3.832.000
Aparare (cod 60.02.02)	60.02	1.450.000	110.000	1.560.000
CHELTUIELI CURENTE (cod 10+20+30+40+50+51+55+56+57+59)	01	1 450 000	110 000	1 560 000
TITLUL II BUNURI SI SERVICII (cod 20 01 la 20 06+20 09 la 20 16+20.18 la 20 27+20 30)	20	1.450.000	110 000	1 560 000
Bunuri și servicii	20 01	617.000	110 000	727 000
Furnituri de birou	20 01 01	33 000	0	33 000
Materiale pentru curatenie	20 01 02	9 000	0	9 000
Incalzit, iluminat și forța motrică	20 01 03	300.000	0	300.000
Apa, canal și salubritate	20 01 04	20 000	0	20 000
Carburanți și lubrifianți	20.01 05	40 000	10 000	50 000
Piese de schimb	20 01 06	3 000	0	3 000
Posta, telecomunicații, radio, tv, internet	20 01 08	40 000	0	40 000
Materiale și prestări de servicii cu caracter funcțional	20 01 09	72 000	100 000	172 000
Alte bunuri și servicii pentru întreținere și funcționare	20.01 30	100 000	0	100 000
Reparații curente	20 02	750 000	0	750 000
Bunuri de natura obiectelor de inventar (cod 20 05 01+20 05 03+20 05 30)	20 05	50 000	0	50 000
Alte obiecte de inventar	20 05 30	50 000	0	50.000
Alte cheltuieli (cod 20 30 01 la 20 30 04+20 30 06+20 30 07+20 30 09+20 30 30)	20 30	33 000	0	33 000
Prime de asigurare non-viață	20 30 03	13 000	0	13.000
Alte cheltuieli cu bunuri și servicii	20 30 30	20 000	0	20 000
Aparare națională	60.02.02	1.450.000	110.000	1.560.000
Ordine publică și siguranță națională (cod 61.02.03+61.02.05+61.02.50)	61.02	2.272.000	0	2.272.000
CHELTUIELI CURENTE (cod 10+20+30+40+50+51+55+56+57+59)	01	2 272.000	0	2 272 000
TITLUL I CHELTUIELI DE PERSONAL (cod 10 01 la 10 03)	10	870 000	0	870 000
Cheltuieli salariale în bani	10 01	850 000	0	850 000
Indemnizații plătite unor persoane din afara unității	10 01 12	835 000	0	835 000
Drepturi de delegare	10 01 13	15 000	0	15 000
Contribuții (cod 10 03 01 la 10.03 06)	10 03	20 000	0	20 000
Contribuția asigurației pentru muncă	10.03 07	20 000	0	20 000
TITLUL II BUNURI SI SERVICII (cod 20 01 la 20.06+20 09 la 20 16+20 18 la 20 27+20 30)	20	1 402 000	0	1 402 000
Bunuri și servicii	20.01	325 000	0	325 000
Incalzit, iluminat și forța motrică	20 01 03	47 000	0	47 000
Posta, telecomunicații, radio, tv, internet	20 01.08	30 000	0	30.000
Materiale și prestări de servicii cu caracter funcțional	20 01.09	248 000	0	248 000
Bunuri de natura obiectelor de inventar (cod 20 05 01+20 05 03+20 05 30)	20 05	20 000	0	20 000
Alte obiecte de inventar	20 05 30	20 000	0	20.000
Deplasări, deplasări, transferări (cod 20 06 01+20 06 02)	20 06	6 000	0	6 000
Deplasări interne, detașări, transferări	20 06 01	6 000	0	6 000
Alte cheltuieli (cod 20 30 01 la 20 30 04+20.30 06+20.30 07+20.30 09+20 30 30)	20 30	1 051 000	0	1 051 000
Prime de asigurare non-viață	20 30 03	50 000	0	50 000
Chirii	20 30 04	976 000	0	976 000
Alte cheltuieli cu bunuri și servicii	20 30 30	25 000	0	25 000
Protecție civilă și protecția contra incendiilor (protecție civilă nonmilitară)	61.02.05	1.243.000	0	1.243.000
Alte cheltuieli în domeniul ordinii publice și siguranței naționale	61.02.50	1.029.000	0	1.029.000
Partea a III-a CHELTUIELI SOCIAL-CULTURALE (cod 65.02+66.02+67.02+68.02)	64.02	353.532.000	-197.740	353.334.260
Invatamant (cod 65.02.03 la 65.02.05+65.02.07+65.02.11+65.02.50)	65.02	28.031.000	0	28.031.000
CHELTUIELI CURENTE (cod 10+20+30+40+50+51+55+56+57+59)	01	28 031 000	0	28 031 000
TITLUL I CHELTUIELI DE PERSONAL (cod 10.01 la 10 03)	10	487.100	0	487 100

SPECIFICAȚIE	Indicator	Program aprobat	Influențe +,-	Program rectificat
Cheltuieli salariale in bani	10 01	485 260	0	485 260
Fond aferent platii cu ora	10 01 11	81 760	0	81 760
Alocatii pentru transportul la si de la locul de munca	10 01 15	403.500	0	403.500
Contributii (cod 10.03.01 la 10 03 06)	10 03	1 840	0	1 840
Contributia asiguratone pentru munca	10 03 07	1 840	0	1 840
TITLUL II BUNURI SI SERVICII (cod 20 01 la 20.06+20 09 la 20 16+20 18 la 20 27+20.30)	20	3 217 260	0	3 217 260
Bunuri si servicii	20 01	1.952 420	0	1 952.420
Furnitur de birou	20 01 01	159 400	0	159.400
Matenale pentru curatenie	20 01.02	71.580	0	71 580
Incalzit, iluminat si forta motrica	20 01.03	483 600	0	483 600
Apa, canal si salubritate	20 01 04	119 340	0	119.340
Posta, telecomunicatii, radio, tv, internet	20 01 08	32 080	0	32 080
Materiale si prestari de servicii cu caracter functional	20 01 09	641 120	0	641 120
Alte bunuri si servicii pentru intretinere si functionare	20 01.30	445 300	0	445 300
Reparatii curente	20.02	667.890	0	667.890
Medicamente si matenale sanitare (cod 20.04 01 la 20 04 04)	20 04	4 500	0	4 500
Medicamente	20 04 01	4.500	0	4.500
Bunuri de natura obiectelor de inventar (cod 20.05 01+20 05 03+20 05 30)	20 05	384 760	0	384 760
Uniforme si echipament	20.05 01	7 760	0	7.760
Lenjerie si accesorii de pat	20 05 03	50 000	0	50 000
Alte obiecte de inventar	20 05 30	327.000	0	327 000
Deplasari, detasan, transferari (cod 20 06 01+20 06.02)	20 06	39 420	0	39 420
Deplasari interne, delasaări, transferari	20.06 01	39 420	0	39 420
Carti, publicatii si materiale documentare	20.11	2.000	0	2 000
Pregatire profesionala	20 13	67 940	0	67.940
Protectia muncii	20 14	61 330	0	61 330
Alte cheltuieli (cod 20 30.01 la 20 30 04+20 30.06+20 30 07+20 30.09+20 30 30)	20.30	37.000	0	37.000
Alte cheltuieli cu bunuri si servicii	20 30 30	37.000	0	37.000
TITLUL IX ASISTENTA SOCIALA (cod 57.01+57.02+57.04)	57	23 723 440	0	23.723 440
Ajutoare sociale (cod 57.02 01 la 57 02 05)	57 02	23.723 440	0	23 723.440
Ajutoare sociale in numerar	57.02 01	5 204.440	0	5 204 440
Ajutoare sociale in natura	57 02 02	18 519.000	0	18 519.000
TITLUL XI ALTE CHELTUIELI (cod 59 01+59 02+59 11+59 12+59 15+59 17+59 22+59 25+59.00+59.35+59 38+59 40+59.41+59 42)	59	603 200	0	603.200
Burse	59 01	603 200	0	603.200
Invatamant nedefinibil prin nivel (cod 65.02.07.04)	65.02.07	9.361.260	0	9.361.260
Invatamant special	65.02.07.04	9.361.260	0	9.361.260
Alte cheltuieli in domeniul invatamantului	65.02.50	18.669.740	0	18.669.740
Sanatate (cod 66.02.06+66.02.08+66.02.50)	66.02	25.428.000	0	25.428.000
CHELTUIELI CURENTE (cod 10+20+30+40+50+51+55+56+57+59)	01	23 428 000	0	23 428.000
TITLUL II BUNURI SI SERVICII (cod 20 01 la 20 06+20 09 la 20.16+20 18 la 20.27+20.30)	20	1.728.000	0	1 728 000
Bunuri si servicii	20.01	975 000	0	975 000
Alte bunuri si servicii pentru intretinere si functionare	20 01 30	975 000	0	975 000
Reparatii curente	20 02	750 000	0	750.000
Alte cheltuieli (cod 20.30.01 la 20.30 04+20.30 06+20 30.07+20 30 09+20 30 30)	20 30	3 000	0	3.000
Alte cheltuieli cu bunuri si servicii	20.30 30	3.000	0	3.000
TITLUL VI TRANSFERURI INTRE UNITATI ALE ADMINISTRATIEI PUBLICE (cod 51.01+51 0 2)	51	21.700 000	0	21 700 000
Transferuri curente (cod 51 01.01 la 51 01.28+51.01 30 la 51.01 32+51 01 34 la 51.01 59+51 0 1 64+51 01 67+51 01 70+51.01 73+51 01.74)	51.01	21.700 000	0	21 700.000
Transferuri din bugetele locale pentru finantarea cheltuielilor curente din domeniul sănătății	51 01 46	21 700.000	0	21 700.000
OPERATIUNI FINANCIARE (cod 80+81)	79	2 000 000	0	2.000.000
TITLUL XIX RAMBURSARI DE CREDITE (cod 81 01+81 02)	81	2 000 000	0	2.000.000
Rambursari de credite interne	81 02	2 000 000	0	2 000 000
Rambursari de credite aferente datoriei publice interne locale	81 02 05	2 000 000	0	2 000.000
Servicii medicale in unitati sanitare cu paturi (cod 66.02.06.01+66.02.06.03)	66.02.06	21.700.000	0	21.700.000
Sptale generale	66.02.06.01	21.700.000	0	21.700.000
Alte cheltuieli in domeniul sanatatii (cod 66.02.50.50)	66.02.50	3.728.000	0	3.728.000
Alte instituti si actiuni sanitare	66.02.50.50	3.728.000	0	3.728.000

SPECIFICAȚIE	Indicator	Program aprobat	Influențe +,-	Program rectificat
Cultura, recreere și religie (cod 67.02.03+67.02.05+67.02.06+67.02.50)	67.02	97.681.140	-7.630	97.673.510
CHELTUIELI CURENTE (cod 10+20+30+40+50+51+55+56+57+59)	01	97 681 140	0	97 681.140
TITLUL I CHELTUIELI DE PERSONAL (cod 10 01 la 10 03)	10	5 123 000	0	5 123.000
Cheltuieli salariale în bani	10 01	4 917 000	0	4 917 000
Salarii de baza	10 01.01	4 154.000	0	4 154 000
Sporuri pentru condiții de muncă	10 01 05	423 000	0	423 000
Alte sporuri	10 01 06	46 000	0	46 000
Drepturi de delegare	10 01 13	17 000	0	17.000
Indemnizații de hrană	10 01 17	253 000	0	253 000
Alte drepturi salariale în bani	10.01 30	24 000	0	24 000
Cheltuieli salariale în natură (cod 10 02 01 la 10 02.06+10.02 30)	10 02	96 000	0	96 000
Vouchere de vacanță	10 02.06	96.000	0	96 000
Contribuții (cod 10.03.01 la 10.03.06)	10 03	110 000	0	110 000
Contribuția asigurătoare pentru muncă	10 03 07	110 000	0	110 000
TITLUL II BUNURI ȘI SERVICII (cod 20.01 la 20 06+20 09 la 20 16+20 18 la 20 27+20 30)	20	4 162.140	0	4 162 140
Bunuri și servicii	20 01	1.465 140	0	1 465 140
Furnituri de birou	20 01.01	10 000	0	10 000
Materiale pentru curățenie	20 01.02	10.000	0	10.000
Încălzit, iluminat și forță motrică	20 01 03	690 000	0	690 000
Apa, canal și salubritate	20.01 04	26 000	0	26 000
Carburanți și lubrifianți	20.01 05	7 000	0	7.000
Piese de schimb	20 01 06	15 000	0	15 000
Transport	20 01 07	2 000	0	2.000
Posta, telecomunicații, radio, tv, internet	20 01 08	45 000	0	45.000
Materiale și prestări de servicii cu caracter funcțional	20.01 09	464.000	0	464 000
Alte bunuri și servicii pentru întreținere și funcționare	20 01 30	196 140	0	196 140
Reparații curente	20 02	910 000	0	910.000
Bunuri de natură obiectelor de inventar (cod 20 05 01+20.05 03+20 05 30)	20 05	150 000	0	150.000
Alte obiecte de inventar	20 05 30	150 000	0	150 000
Deplasări, detașări, transferări (cod 20.06 01+20 06 02)	20 06	37 000	0	37 000
Deplasări interne, detașări, transferări	20.06 01	37 000	0	37 000
Carti, publicații și materiale documentare	20 11	130 000	0	130 000
Consultanță și expertiză	20 12	14.000	0	14 000
Pregătire profesională	20.13	16 000	0	16 000
Protecția muncii	20 14	47 000	0	47 000
Alte cheltuieli (cod 20 30 01 la 20 30 04+20 30 06+20 30.07+20 30.09+20.30 30)	20 30	1.393.000	0	1 393 000
Reclama și publicitate	20.30 01	42 000	0	42.000
Prime de asigurare non-viață	20 30 03	5 000	0	5 000
Alte cheltuieli cu bunuri și servicii	20 30 30	1 346 000	0	1 346 000
TITLUL VI TRANSFERURI ÎNTRU UNITĂȚI ALE ADMINISTRAȚIEI PUBLICE (cod 51 01+51 02)	51	63 893 000	0	63 893 000
Transferuri curente (cod 51 01.01 la 51 01 28+51 01 30 la 51.01 32+51 01 34 la 51 01 59+51 01 64+51.01 67+51 01 70+51 01 73+51 01 74)	51 01	63 893.000	0	63 893 000
Transferuri către instituții publice	51.01 01	63 893 000	0	63 893 000
TITLUL XI ALTE CHELTUIELI (cod 59.01+59 02+59 11+59 12+59 15+59 17+59 22+59 25+59 30+59 35+59 38+59.40+59 41+59 42)	59	24 503.000	0	24 503 000
Programe pentru tineret	59 08	500 000	0	500 000
Contribuții la salarizarea personalului neclerical	59 15	9 172 000	0	9 172 000
Sume destinate finanțării programelor sportive realizate de structurile sportive de drept privat	59 20	7 000 000	0	7.000 000
Acțiuni cu caracter științific și social cultural	59.22	7 735 000	0	7 735 000
Sume aferente persoanelor cu handicap neincadrate	59 40	96 000	0	96 000
PLĂȚI EFECTUATE ÎN ANII PRECEDENȚI ȘI RECUPERATE ÎN ANUL CURENT (cod 85)	84	0	-7 630	-7 630
TITLUL XXI PLĂȚI EFECTUATE ÎN ANII PRECEDENȚI ȘI RECUPERATE ÎN ANUL CURENT	85	0	-7 630	-7 630
Plăți efectuate în anii precedenți și recuperate în anul curent	85 01	0	-7.630	-7.630
Plăți efectuate în anii precedenți și recuperate în anul curent - secțiunea funcționare	85 01 01	0	-7.630	-7 630
Servicii culturale (cod 67.02.03.02 la 67.02.03.08+67.02.03.12+67.02.03.30)	67.02.03	71.405.000	0	71.405.000
Biblioteci publice comunale, orașenești, municipale	67.02.03.02	7.512.000	0	7.512.000
Muzee	67.02.03.03	20.337.000	0	20.337.000
Instituții publice de spectacole și concerte	67.02.03.04	19.845.000	0	19.845.000

SPECIFICAȚIE	Indicator	Program aprobat	Influente +,-	Program rectificat
Scoli populare de arta si meserii	67.02.03.05	23.711.000	0	23.711.000
Servicii recreative si sportive (cod 67.02.05.01 la 67.02.05.03)	67.02.05	6.400.000	0	6.400.000
Sport	67.02.05.01	5.900.000	0	5.900.000
Tineret	67.02.05.02	500.000	0	500.000
Servicii religioase	67.02.06	9.172.000	-2.610	9.169.390
Alte servicii in domeniile culturii, recreerii si religiei	67.02.50	10.704.140	-5.020	10.699.120
Asigurari si asistenta sociala (cod 68.02.04+68.02.05+68.02.06+68.02.10+68.02.11+68.02.12+68.02.15+68.02.50)	68.02	202.391.860	-190.110	202.201.750
CHELTUIELI CURENTE (cod 10+20+30+40+50+51+55+56+57+59)	01	202 391 860	0	202.391 860
TITLUL I CHELTUIELI DE PERSONAL (cod 10 01 la 10.03)	10	144 092.060	0	144 092 060
Cheltuieli salariale in bani	10 01	138 550 660	0	138 550 660
Salarii de baza	10 01 01	100 616 000	0	100 616 000
Sporuri pentru conditii de munca	10 01 05	20 892 680	0	20.892 680
Alte sporuri	10 01 06	9 192 280	0	9 192 280
Indemnizatii platite unor persoane din afara unitatii	10 01 12	580.000	0	580 000
Drepturi de delegare	10 01 13	20 000	0	20 000
Indemnizații de hrană	10 01 17	7 045 500	0	7.045 500
Stimulentul de risc	10 01 29	204 200	0	204 200
Cheltuieli salariale in natura (cod 10 02 01 la 10 02.06+10 02 30)	10 02	2 691.200	0	2 691 200
Vouchere de vacanță	10.02 06	2 691 200	0	2 691.200
Contributii (cod 10 03 01 la 10 03 06)	10 03	2 850 200	0	2 850 200
Contributia asiguratorie pentru munca	10 03 07	2 850 200	0	2 850 200
TITLUL II BUNURI SI SERVICII (cod 20.01 la 20 06+20.09 la 20 16+20 18 la 20.27+20 30)	20	44 761 000	0	44 761 000
Bunuri si servicii	20 01	22 090.000	0	22 090.000
Furnituri de birou	20 01 01	570 000	0	570 000
Material pentru curatenie	20 01 02	1.240 000	0	1 240 000
Incalzit, iluminat si forta motrica	20 01.03	6 200.000	0	6 200.000
Apa, canal si salubritate	20.01 04	1.680 000	0	1 680 000
Carburanti si lubrifianti	20 01.05	400.000	0	400 000
Posta, telecomunicatii, radio, tv, internet	20 01 08	470 000	0	470 000
Material si prestari de servicii cu caracter functional	20 01 09	1 930.000	0	1 930 000
Alte bunuri si servicii pentru intretinere si functionare	20 01 30	9 600 000	0	9 600 000
Reparatii curente	20 02	2 600 000	0	2.600 000
Hrana (cod 20 03.01+20 03.02)	20.03	8 500 000	0	8 500.000
Hrana pentru oameni	20 03 01	8 500.000	0	8.500 000
Medicamente si materiale sanitare (cod 20 04 01 la 20.04 04)	20.04	1 470 000	0	1 470.000
Medicamente	20 04 01	1 120 000	0	1.120 000
Material sanitare	20 04 02	350.000	0	350.000
Bunuri de natura obiectelor de inventar (cod 20 05 01+20 05.03+20 05 30)	20 05	7 100 000	0	7.100 000
Uniforme si echipament	20 05 01	1.250 000	0	1 250 000
Lenjerie si accesorii de pat	20 05.03	1 400.000	0	1 400.000
Alte obiecte de inventar	20 05 30	4 450 000	0	4 450 000
Deplasari, detasari, transferari (cod 20 06.01+20 06 02)	20 06	176 000	0	176 000
Deplasari interne, detașan, transferari	20.06 01	165 000	0	165 000
Deplasari in strainatate	20 06 02	11 000	0	11.000
Pregatire profesionala	20 13	175 000	0	175.000
Protectia muncii	20 14	25 000	0	25 000
Alte cheltuieli (cod 20 30 01 la 20 30 04+20.30 06+20 30 07+20 30.09+20.30.30)	20.30	2 625 000	0	2.625 000
Prime de asigurare non-viata	20 30 03	60.000	0	60 000
Chirii	20.30 04	170 000	0	170 000
Alte cheltuieli cu bunuri si servicii	20 30 30	2 395 000	0	2 395 000
TITLUL VI TRANSFERURI INTRE UNITATI ALE ADMINISTRATIEI PUBLICE (cod 51 01+51 02)	51	6 817.000	0	6 817 000
Transferuri curente (cod 51 01 01 la 51 01 28+51 01 30 la 51 01 32+51 01 34 la 51 01 59+51.01 64+51 01 67+51 01 70+51.01 73+51 01.74)	51.01	6 817.000	0	6 817 000
Transferuri din bugetele locale pentru finantarea unitatilor de asistenta sociala si medico-social e	51.01 39	6 817 000	0	6 817.000
TITLUL IX ASISTENTA SOCIALA (cod 57 01+57 02+57 04)	57	4 038 000	0	4 038.000
Ajutoare sociale (cod 57.02 01 la 57.02 05)	57 02	4 038 000	0	4.038 000
Ajutoare sociale in numerar	57 02 01	4 038 000	0	4 038.000

SPECIFICAȚIE	Indicator	Program aprobat	Influențe +/-	Program rectificat
TITLUL XI ALTE CHELTUIELI (cod 59 01+59 02+59 11+59 12+59 15+59 17+59 22+59 25+59 30+59 35+59.38+59 40+59.41+59.42)	59	2 683 800	0	2 683 800
Sume aferente persoanelor cu handicap neincadrate	59 40	2 683.800	0	2 683 800
PLATI EFECTUATE IN ANII PRECEDENTI SI RECUPERATE IN ANUL CURENT (cod 85)	84	0	-190 110	-190 110
TITLUL XXI PLATI EFECTUATE IN ANII PRECEDENTI SI RECUPERATE IN ANUL CURENT	85	0	-190 110	-190 110
Plati efectuate in anii precedenti si recuperate in anul curent	85.01	0	-190 110	-190.110
Plati efectuate in anii precedenti si recuperate in anul curent - sectiunea functionare	85.01 01	0	-190 110	-190 110
Asistenta sociala in caz de boli si invaliditati (cod 68.02.05.02)	68.02.05	87.733.330	0	87.733.330
Asistenta sociala in caz de invaliditate	68.02.05.02	87.733.330	0	87.733.330
Asistenta sociala pentru familii si copii	68.02.06	79.477.530	0	79.477.530
Unitati de asistenta medico-sociale	68.02.12	6.817.000	0	6.817.000
Alte cheltuieli in domeniul asilarurilor si asistentei sociale	68.02.50	28.364.000	-190.110	28.173.890
Alte cheltuieli in domeniul asistentei sociale	68.02.50.50	28.364.000	-190.110	28.173.890
Partea a IV-a SERVICII SI DEZVOLTARE PUBLICA, LOCUINTE, MEDIU SI APE (cod 70.02 +74.02)	69.02	22.164.830	0	22.164.830
Locuinte, servicii si dezvoltare publica (cod 70.02.03+70.02.05 la 70.02.07+70.02.50)	70.02	21.653.330	0	21.653.330
CHELTUIELI CURENTE (cod 10+20+30+40+50+51+55+56+57+59)	01	21 653.330	0	21 653 330
TITLUL II BUNURI SI SERVICII (cod 20 01 la 20 06+20 09 la 20 16+20 18 la 20 27+20 30)	20	2 000 000	0	2 000 000
Bunuri si servicii	20 01	1.900 000	0	1 900 000
Alte bunuri si servicii pentru intretinere si functionare	20 01 30	1 900 000	0	1 900 000
Alte cheltuieli (cod 20 30 01 la 20 30 04+20 30 06+20 30 07+20 30.09+20 30 30)	20 30	100 000	0	100 000
Alte cheltuieli cu bunuri si servicii	20 30.30	100.000	0	100 000
TITLUL VII ALTE TRANSFERURI (cod 55 01+55 02)	55	19 653 330	0	19 653 330
A Transferuri interne (cod 55 01 01 la 55 01 03+55 01 05 la 55 01 10+55 01 12 la 55 01 20+55 01 26+55 01 28+55 01 29+55 01 41+55 01 42+55.01 46+55.01 46 la 55.01 55+ 55 01 57+55 01 58+55 01.59+55 01 62+55 01 63+55 01 64+55 01 65+55.01 66+55 01 67+55 01 68+55 01.69+5 5.01 70+55 01 71+55.01.72)	55 01	19 653 330	0	19 653 330
Sume reprezentand contributia unitatilor administrativ teritoriale la fondul IID	55 01 65	19.653 330	0	19 653 330
Alte servicii in domeniile locuintelor, serviciilor si dezvoltarii comunale	70.02.50	21.653.330	0	21.653.330
Protectia mediului (cod 74.02.03+74.02.05+74.02.06+74.02.50)	74.02	511.500	0	511.500
CHELTUIELI CURENTE (cod 10+20+30+40+50+51+55+56+57+59)	01	511 500	0	511 500
TITLUL II BUNURI SI SERVICII (cod 20.01 la 20 06+20 09 la 20 16+20 18 la 20 27+20 30)	20	511 500	0	511 500
Bunuri si servicii	20 01	411 500	0	411 500
Materiale si prestari de servicii cu caracter functional	20 01 09	10 000	0	10.000
Alte bunuri si servicii pentru intretinere si functionare	20 01 30	401 500	0	401 500
Reparatii curente	20 02	100.000	0	100 000
Salubritate si gestiunea deseurilor (cod 74.02.05.01+74.02.05.02)	74.02.05	111.500	0	111.500
Colectarea, tratarea si distrugerea deseurilor	74.02.05.02	111.500	0	111.500
Alte servicii in domeniul protectiei mediului	74.02.50	400.000	0	400.000
Partea a V-a ACTIUNI ECONOMICE (cod 80.02+81.02+83.02+84.02+87.02)	79.02	100.345.170	0	100.345.170
Transporturi (cod 84.02.03+84.02.06+84.02.50)	84.02	99.115.670	0	99.115.670
CHELTUIELI CURENTE (cod 10+20+30+40+50+51+55+56+57+59)	01	99 115 670	0	99 115 670
TITLUL II BUNURI SI SERVICII (cod 20 01 la 20 06+20 09 la 20 16+20 18 la 20 27+20 30)	20	99 115 670	0	99 115 670
Bunuri si servicii	20 01	66.115 670	0	66 115 670
Alte bunuri si servicii pentru intretinere si functionare	20 01 30	66.115 670	0	66 115 670
Reparatii curente	20 02	33 000 000	0	33 000 000
Transport rutier (cod 84.02.03.01 la 84.02.03.03)	84.02.03	99.115.670	0	99.115.670
Drumuri si poduri	84.02.03.01	99.115.670	0	99.115.670
Alte actiuni economice (cod 87.02.01+87.02.03 la 87.02.05+87.02.50)	87.02	1.229.500	0	1.229.500
CHELTUIELI CURENTE (cod 10+20+30+40+50+51+55+56+57+59)	01	1 229 500	0	1 229 500
TITLUL II BUNURI SI SERVICII (cod 20 01 la 20 06+20 09 la 20 16+20 18 la 20.27+20 30)	20	1 229 500	0	1 229 500
Bunuri si servicii	20 01	250 000	0	250 000
Alte bunuri si servicii pentru intretinere si functionare	20 01 30	250 000	0	250 000
Deplasari, detasari, transferari (cod 20 06 01+20 06 02)	20 06	64 000	0	64 000
Deplasari interne, detașări, transferari	20 06 01	2.000	0	2 000
Deplasari in strainatate	20 06 02	62 000	0	62 000
Alte cheltuieli (cod 20.30 01 la 20 30 04+20 30 06+20 30 07+20 30 09+20 30.30)	20 30	915 500	0	915.500
Chiri	20 30 04	800 000	0	800 000
Alte cheltuieli cu bunuri si servicii	20 30 30	115 500	0	115 500
Turism	87.02.04	1.229.500	0	1.229.500

SPECIFICAȚIE	Indicator	Program aprobat	Influențe +,-	Program rectificat
VII. REZERVE, EXCEDENT / DEFICIT	96.02	0	0	0

Conducatorul institutiei,

MIHAI LUPU

Conducatorul compartimentului financiar

TUȚUI EMILIA GEORGETA

INTOCRIT
CIRCU VERONICA

BUGETUL LOCAL pe anul 2024
Rectificare din data '27.03.2024' - Bugetul local - Sectiunea Dezvoltare

SPECIFICAȚIE	Indicator	Program aprobat	Influențe +,-	Program rectificat
VENITURILE SECȚIUNII DE DEZVOLTARE - TOTAL	00 01	182.697 790	11 134.500	193 832 290
I VENITURI CURENTE (cod 00 03+00 12)	00.02	20.717 000	0	20.717 000
C VENITURI NEFISCALE (cod 00 13+00 14)	00 12	20 717 000	0	20 717.000
C2 VANZARI DE BUNURI SI SERVICII (cod 33 02+34 02+35 02+36 02+37.02)	00 14	20.717 000	0	20 717 000
Transferuri voluntare, altele decat subventiile (cod 37.02 01+37 02 50)	37 02	20 717 000	0	20 717 000
Vărsăminte din secțiunea de funcționare	37 02 04	20 717.000	0	20 717 000
II VENITURI DIN CAPITAL (cod 39 02)	00 15	0	14 830	14 830
Venituri din valorificarea unor bunuri (cod 39 02 01+39 02 03+39.02 04+39.02 07+39.02 10)	39 02	0	14.830	14.830
Venituri din vanzarea unor bunuri aparținând domeniului privat	39 02 07	0	14 830	14 830
IV SUBVENTII (cod 00 18)	00.17	140 399.020	1 475 120	141 874 140
SUBVENTII DE LA ALTE NIVELE ALE ADMINISTRATIEI PUBLICE (cod 42 02+43 02)	00 18	140 399 020	1.475.120	141.874 140
Subvenții de la bugetul de stat (cod 42 02 01+42 02 05+ 42 02 10+42.02 12 la 42 02 21+42 02 28+ 42.02 29+42.02.32 la 42 02 36+42 02 40 la 42 02 42+ 42 02 44 la 42.02 46+42.02 51+42.02 52+ 42 02 54+42 02.55+ 42.02 62+42.02 63+42 02.64+42.02 65+42 02 66+42 02 67+42 02 69 +42 02 73+42.02 79+42 02.80+42.02 81+42 02 82+42.02 84)	42.02	18 713 100	123.161.040	141 874.140
Subvenții primite de la bugetul de stat pentru finanțarea unor programe de interes național (42 02 51.01+42 02.51 02)	42.02 51	15 412 360	0	15 412.360
Subvenții primite de la bugetul de stat pentru finanțarea unor programe de interes național, destinate secțiunii de dezvoltare a bugetului local	42 02 51 02	15 412 360	0	15 412 360
Subvenții de la bugetul de stat către bugetele locale necesare susținerii derulării proiectelor finanțate din fonduri externe nerambursabile (FEN), postaderare, aferente perioadei de programare 2014-2020	42 02 69	3 300 740	1 475 120	4 775 860
Alocări de sume din PNRR aferente asistenței financiare nerambursabile (cod 42 02 88 01 la 42 02 88 03)	42 02.88	0	97 988 620	97 988 620
Fonduri europene nerambursabile	42 02 88 01	0	83 220 240	83.220 240
Sume aferente TVA	42.02 88 03	0	14 768 380	14 768 380
Alocări de sume din PNRR aferente componentei împrumutului (cod 42 02 89.01 la 42.02 89 03)	42 02 89	0	23 697 300	23 697.300
Fonduri din împrumut rambursabil	42 02 89 01	0	19 913.700	19.913 700
Sume aferente TVA	42 02 89.03	0	3 783 600	3 783 600
Subvenții de la alte administrații (cod 43 02 01+43 02 04+43 02 07+43 02 08+43 02 20+43 02.21)	43 02	121 685 920	-121 685 920	0
Sume alocate din PNRR aferente componentei împrumutului	43 02 48	23 697 300	-23 697 300	0
Fonduri din împrumut rambursabil	43 02 48 01	19 913 700	-19 913 700	0
Sume aferente TVA	43 02 48 03	3 783 600	-3 783 600	0
Sume alocate din PNRR aferente asistenței financiare nerambursabile	43.02 49	97 988 620	-97 988 620	0
Fonduri europene nerambursabile	43 02.49 01	83 220 240	-83 220 240	0
Sume aferente TVA	43 02 49 03	14 768.380	-14 768 380	0
Sume FEN postaderare în contul plăților efectuate și prefinanțări (cod 45 02.01 la 45.02 05 +4 5.02 07+45.02 08+45.02.15+45 02 16)	45 02	21 581 770	0	21 581 770
Fondul European de Dezvoltare Regională (FEDR), aferent cadrului financiar 2021-2027	45 02 48	21 581 770	0	21 581 770
Sume primite în contul plăților efectuate în anul curent	45 02.48 01	21 581 770	0	21 581.770
Sume primite de la UE/alți donatori în contul plăților efectuate și prefinanțări aferente cadrului financiar 2014-2020	48 02	0	9 644 550	9 644 550
Fondul European de Dezvoltare Regională (FEDR)	48.02 01	0	9 540 180	9.540 180
Sume primite în contul plăților efectuate în anii anteriori	48 02 01.02	0	9 540 180	9 540 180
Fondul Social European (FSE)	48 02.02	0	104 370	104 370
Sume primite în contul plăților efectuate în anii anteriori	48 02 02 02	0	104 370	104.370
CHELTUIELILE SECȚIUNII DE DEZVOLTARE	49.02	292.998.780	11.134.500	304.133.280
TITLUL VI TRANSFERURI ÎNTRU UNITĂȚI ALE ADMINISTRATIEI PUBLICE (cod 51 01+51 02)	51	24 890 400	0	24.890 400
Transferuri de capital (cod 51 02 12+51 02 15+51 02 28+51 02 29+51 02 35+51 02 36+51 02 37+51 02 38)	51 02	24 890 400	0	24 890 400
Transfer din bugetul local pentru cheltuieli de capital în domeniul sanatații	51 02.28	20 152 000	0	20 152 000
Alte transferuri de capital către instituțiile publice	51 02 29	3 238 400	0	3 238 400
Transferuri de capital acordate în baza contractelor de parteneriat sau asociere	51 02 50	1 500.000	0	1 500 000
TITLUL VII ALTE TRANSFERURI (cod 55 01+55 02)	55	5 242 000	84 000	5 326 000

SPECIFICAȚIE	Indicator	Program aprobat	Influențe +,-	Program rectificat
A Transferuri interne (cod 55 01.01 la 55 01 03+55 01 05 la 55 01 10+55 01 12 la 55 01 20+55 01 26+55 01 28+55 01 29+55.01 41+55 01 42+55.01 46+55 01 46 la 55 01.55+ 55 01.57+55 01 58+55 01 59+55 01 62+55 01 63+55.01.64+55 01 65+55 01 66+55 01 67+55 01 68+55.01 69+55 01 70+55 01 71+55 01.72)	55 01	5 242 000	84 000	5 326 000
Transferuri din bugetul local catre asociatiile de dezvoltare intercomunitara	55 01.42	5 242 000	84 000	5.326 000
Titlul VIII Proiecte cu finantare din Fonduri externe nerambursabile (FEN) postaderare (cod 56 01 la 56.31+ 56.35 la 56.40)	56	35 097 990	0	35.097 990
Programe finantate din Fondul European de Dezvoltare Regională (FEDR), aferente cadrului financiar 2021-2027	56 48	35.097.990	0	35 097 990
Finanțarea națională	56 48 01	3 300.740	0	3 300 740
Finanțarea externa nerambursabila	56.48 02	21.581.780	0	21.581 780
Cheltuieli neeligibile	56 48.03	10.215 470	0	10 215 470
TITLUL X PROIECTE CU FINANTARE DIN FONDURI EXTERNE NERAMBURSABILE AFERENTE CADRULUI FINANCIAR 2014-2020	58	4 375 940	0	4 375 940
Programe din Fondul European de Dezvoltare Europeana (FEDR)	58 01	4 375 940	0	4 375 940
Cheltuieli neeligibile	58 01 03	4.375.940	0	4 375 940
Titlul XII Proiecte cu finanțare din sumele reprezentând asistența financiară nerambursabilă aferentă PNRR (cod 60.01 la 60.11)	60	97 988 620	0	97.988 620
Fonduri europene nerambursabile	60 01	83.220.240	0	83 220.240
Sume aferente TVA	60 03	14.768 380	0	14.768.380
Titlul XIII Proiecte cu finanțare din sumele aferente componentei de împrumuturi a PNRR (cod 61 01 la 61 10)	61	23 697 300	0	23 697 300
Fonduri din împrumut rambursabil	61 01	19 913 700	0	19 913.700
Sume aferente TVA	61 03	3 783.600	0	3 783.600
CHELTUIELI DE CAPITAL (cod 71+72)	70	101.706.530	11 052 620	112.759 150
TITLUL XV ACTIVE NEFINANCIARE (cod 71 01 la 71 03)	71	98 106 530	11 052 620	109 159 150
Active fixe	71 01	98 106 530	11 052.620	109 159 150
Construcții	71 01 01	85 018 780	10 452 860	95.471 640
Masini, echipamente si mijloace de transport	71.01 02	5 911.770	599 760	6 511 530
Mobilier, aparatura birotica si alte active corporale	71.01.03	2 734.160	0	2 734.160
Alte active fixe	71 01 30	4.441.820	0	4 441 820
TITLUL XVI ACTIVE FINANCIARE (cod 72 01)	72	3 600 000	0	3 600 000
Active financiare (cod 72 01.01+72 02.02)	72 01	3 600.000	0	3.600.000
Participare la capitalul social al societăților comerciale	72 01 01	3 600.000	0	3 600.000
PLATI EFECTUATE IN ANII PRECEDENTI SI RECUPERATE IN ANUL CURENT (cod 85)	84	0	-2 120	-2 120
TITLUL XXI PLATI EFECTUATE IN ANII PRECEDENTI SI RECUPERATE IN ANUL CURENT	85	0	-2 120	-2 120
Plati efectuate in anii precedenti si recuperate in anul curent	85 01	0	-2.120	-2.120
Plati efectuate in anii precedenti si recuperate in anul curent - sectiunea dezvoltare	85 01 02	0	-2 120	-2 120
Partea I-a SERVICII PUBLICE GENERALE (cod 51.02+54.02+55.02+56.02)	50.02	14.897.530	597.780	15.495.310
Autoritati publice si actiuni externe (cod 51.02.01)	51.02	14.544.530	597.780	15.142.310
TITLUL VII ALTE TRANSFERURI (cod 55 01+55.02)	55	2 600 000	0	2 600 000
A Transferuri interne (cod 55.01.01 la 55 01 03+55.01.05 la 55.01 10+55 01 12 la 55 01 20+55 01 26+55.01.28+55 01 29+55 01 41+55 01.42+55 01 46+55 01 46 la 55.01.55+ 55 01.57+55.01 58+55 01 59+55 01 62+55 01 63+55 01.64+55 01 65+55 01 66+55 01 67+55 01 68+55 01 69+55 01 70+55 01.71+55.01.72)	55.01	2 600 000	0	2 600 000
Transferuri din bugetul local catre asociatiile de dezvoltare intercomunitara	55 01 42	2.600 000	0	2 600 000
CHELTUIELI DE CAPITAL (cod 71+72)	70	11 944 530	599 760	12 544 290
TITLUL XV ACTIVE NEFINANCIARE (cod 71 01 la 71.03)	71	8 344 530	599.760	8.944.290
Active fixe	71.01	8.344 530	599 760	8 944.290
Construcții	71 01 01	4 749.230	0	4 749 230
Masini, echipamente si mijloace de transport	71 01 02	2.751 240	599 760	3.351.000
Mobilier, aparatura birotica si alte active corporale	71 01 03	574.060	0	574 060
Alte active fixe	71 01.30	270 000	0	270 000
TITLUL XVI ACTIVE FINANCIARE (cod 72.01)	72	3 600 000	0	3 600 000
Active financiare (cod 72.01.01+72.02 02)	72 01	3 600.000	0	3 600 000
Participare la capitalul social al societăților comerciale	72 01 01	3 600 000	0	3.600 000
PLATI EFECTUATE IN ANII PRECEDENTI SI RECUPERATE IN ANUL CURENT (cod 85)	84	0	-1 980	-1 980
TITLUL XXI PLATI EFECTUATE IN ANII PRECEDENTI SI RECUPERATE IN ANUL CURENT	85	0	-1 980	-1 980
Plati efectuate in anii precedenti si recuperate in anul curent	85 01	0	-1 980	-1 980
Plati efectuate in anii precedenti si recuperate in anul curent - sectiunea dezvoltare	85.01 02	0	-1 980	-1.980
Autoritati executive si legislative (cod 51.02.01.03)	51.02.01	14.544.530	597.780	15.142.310
Autoritati executive	51.02.01.03	14.544.530	597.780	15.142.310
Alte servicii publice generale (cod 54.02.05 la 54.02.07+54.02.10+54.02.50)	54.02	353.000	0	353.000

SPECIFICAȚIE	Indicator	Program aprobat	Influențe +,-	Program rectificat
TITLUL VI TRANSFERURI INTRE UNITATI ALE ADMINISTRATIEI PUBLICE (cod 51.01+51 0 2)	51	353.000	0	353 000
Transferuri de capital (cod 51 02 12+51 02 15+51 02 28+51.02 29+51 02 35+51 02 36+51 02 3 7+51.02 38)	51 02	353.000	0	353 000
Alte transferuri de capital catre institutiile publice	51.02 29	353.000	0	353 000
Servicii publice comunitare de evidență a persoanelor	54.02.10	353.000	0	353.000
Partea a II-a APARARE, ORDINE PUBLICA SI SIGURANTA NATIONALA (cod 60.02+61.02)	59.02	940.620	0	940.620
Aparare (cod 60.02.02)	60.02	136.430	0	136.430
CHELTUIELI DE CAPITAL (cod 71+72)	70	136 430	0	136 430
TITLUL XV ACTIVE NEFINANCIARE (cod 71.01 la 71 03)	71	136 430	0	136.430
Active fixe	71 01	136.430	0	136 430
Mobilier, aparatura birotica si alte active corporale	71 01 03	110 550	0	110 550
Alte active fixe	71 01 30	25 880	0	25 880
Aparare nationala	60.02.02	136.430	0	136.430
Ordine publica si siguranta nationala (cod 61.02.03+61.02.05+61.02.50)	61.02	804.190	0	804.190
CHELTUIELI DE CAPITAL (cod 71+72)	70	804 190	0	804 190
TITLUL XV ACTIVE NEFINANCIARE (cod 71 01 la 71 03)	71	804 190	0	804 190
Active fixe	71 01	804 190	0	804.190
Mobilier, aparatura birotica si alte active corporale	71 01.03	615.130	0	615 130
Alte active fixe	71 01 30	189 060	0	189 060
Protectie civila si protectia contra incendiilor (protectie civila nonmilitara)	61.02.05	804.190	0	804.190
Partea a III-a CHELTUIELI SOCIAL-CULTURALE (cod 65.02+66.02+67.02+68.02)	64.02	213.651.450	9.612.860	223.264.310
Invatamant (cod 65.02.03 la 65.02.05+65.02.07+65.02.11+65.02.50)	65.02	39.432.990	0	39.432.990
Titlul XII Proiecte cu finanțare din sumele reprezentând asistența financiară nerambursabilă aferentă PNRR (cod 60 01 la 60 11)	60	38.640 280	0	38 640 280
Fonduri europene nerambursabile	60.01	32 470 820	0	32 470 820
Sume aferente TVA	60 03	6 169 460	0	6.169 460
Titlul XIII Proiecte cu finanțare din sumele aferente componentei de împrumuturi a PNRR (cod 61 01 la 61 10)	61	690 710	0	690 710
Fonduri din împrumut rambursabil	61 01	580 430	0	580 430
Sume aferente TVA	61 03	110.280	0	110 280
CHELTUIELI DE CAPITAL (cod 71+72)	70	102 000	0	102 000
TITLUL XV ACTIVE NEFINANCIARE (cod 71.01 la 71 03)	71	102 000	0	102 000
Active fixe	71 01	102 000	0	102 000
Mobilier, aparatura birotica si alte active corporale	71 01 03	102 000	0	102 000
Invatamant nedefinibil prin nivel (cod 65.02.07.04)	65.02.07	102.000	0	102.000
Invatamant special	65.02.07.04	102.000	0	102.000
Alte cheltuieli in domeniul invatamantului	65.02.50	39.330.990	0	39.330.990
Sanatate (cod 66.02.06+66.02.08+66.02.50)	66.02	88.206.500	190.400	88.396.900
TITLUL VI TRANSFERURI INTRE UNITATI ALE ADMINISTRATIEI PUBLICE (cod 51 01+51 0 2)	51	20 152 000	0	20 152.000
Transferuri de capital (cod 51 02 12+51 02 15+51 02 28+51 02 29+51 02 35+51.02 36+51 02 3 7+51 02 38)	51 02	20.152 000	0	20 152.000
Transfer din bugetul local pentru cheltuieli de capital in domeniul sanatatii	51 02 28	20 152 000	0	20 152 000
Titlul XII Proiecte cu finanțare din sumele reprezentând asistența financiară nerambursabilă aferentă PNRR (cod 60 01 la 60 11)	60	58.043 650	0	58.043.650
Fonduri europene nerambursabile	60 01	49.651.670	0	49 651.670
Sume aferente TVA	60 03	8.391 980	0	8 391.980
CHELTUIELI DE CAPITAL (cod 71+72)	70	10 010 850	190.400	10 201 250
TITLUL XV ACTIVE NEFINANCIARE (cod 71 01 la 71 03)	71	10.010 850	190.400	10 201 250
Active fixe	71 01	10.010.850	190 400	10 201 250
Constructii	71.01 01	10 010 850	190 400	10 201 250
Servicii medicale in unitati sanitare cu paturi (cod 66.02.06.01+66.02.06.03)	66.02.06	20.152.000	0	20.152.000
Spitale generale	66.02.06.01	20.152.000	0	20.152.000
Alte cheltuieli in domeniul sanatatii (cod 66.02.50.50)	66.02.50	68.054.500	190.400	68.244.900
Alte institutii si actiuni sanitare	66.02.50.50	68.054.500	190.400	68.244.900
Cultura, recreere si religie (cod 67.02.03+67.02.05+67.02.06+67.02.50)	67.02	47.930.070	9.422.460	57.352.530
TITLUL VI TRANSFERURI INTRE UNITATI ALE ADMINISTRATIEI PUBLICE (cod 51 01+51 0 2)	51	2 847 400	0	2 847 400
Transferuri de capital (cod 51 02.12+51 02 15+51 02 28+51 02 29+51 02.35+51 02 36+51.02 3 7+51 02 38)	51 02	2 847 400	0	2.847 400
Alte transferuri de capital catre institutiile publice	51 02.29	2 847 400	0	2 847 400

SPECIFICAȚIE	Indicator	Program aprobat	Influențe +,-	Program rectificat
Titlul VIII Proiecte cu finanțare din Fondun externe nerambursabile (FEN) postaderare (cod 56 01 la 56 31+ 56 35 la 56 40)	56	35 097 990	0	35 097 990
Programe finanțate din Fondul European de Dezvoltare Regională (FEDR), aferente cadrului financiar 2021-2027	56 48	35 097 990	0	35.097.990
Finanțarea națională	56 48 01	3 300 740	0	3 300 740
Finanțarea externă nerambursabilă	56 48.02	21 581 780	0	21 581 780
Cheltuieli neeligibile	56 48.03	10 215 470	0	10 215 470
CHELTUIELI DE CAPITAL (cod 71+72)	70	9 984 680	9.422.460	19 407 140
TITLUL XV ACTIVE NEFINANCIARE (cod 71.01 la 71.03)	71	9 984.680	9 422 460	19 407 140
Active fixe	71 01	9 984 680	9 422 460	19 407 140
Constructii	71.01.01	9.118 140	9.422 460	18 540 600
Masini, echipamente si mijloace de transport	71 01 02	89.200	0	89 200
Mobilier, aparatura birotica si alte active corporale	71.01.03	325.000	0	325.000
Alte active fixe	71 01 30	452 340	0	452 340
Servicii culturale (cod 67.02.03.02 la 67.02.03.08+67.02.03.12+67.02.03.30)	67.02.03	3.269.600	0	3.269.600
Biblioteci publice comunale, orasenesti, municipale	67.02.03.02	422.200	0	422.200
Muzee	67.02.03.03	624.900	0	624.900
Instituti publice de spectacole si concerte	67.02.03.04	1.774.000	0	1.774.000
Scoli populare de arta si meserii	67.02.03.05	448.500	0	448.500
Alte servicii in domeniile culturii, recreerii si religiei	67.02.50	44.660.470	9.422.460	54.082.930
Asigurari si asistenta sociala (cod 68.02.04+68.02.05+68.02.06+68.02.10+68.02.11+68.02.12+68.02.15+68.02.50)	68.02	38.081.890	0	38.081.890
TITLUL VI TRANSFERURI INTRE UNITATI ALE ADMINISTRATIEI PUBLICE (cod 51 01+51 0 2)	51	38 000	0	38 000
Transferuri de capital (cod 51.02.12+51.02.15+51 02.28+51 02 29+51 02 35+51 02 36+51 02 3 7+51 02 38)	51.02	38 000	0	38 000
Alte transferuri de capital catre institutiile publice	51 02 29	38 000	0	38.000
TITLUL X PROIECTE CU FINANȚARE DIN FONDURI EXTERNE NERAMBURSABILE AFERENTE CADRULUI FINANCIAR 2014-2020	58	4 375 940	0	4 375 940
Programe din Fondul European de Dezvoltare Europeana (FEDR)	58 01	4 375.940	0	4 375 940
Cheltuieli neeligibile	58 01 03	4 375 940	0	4 375.940
Titlul XII Proiecte cu finanțare din sumele reprezentând asistența financiară nerambursabilă aferentă PNRR (cod 60 01 la 60.11)	60	1.304 690	0	1 304 690
Fonduri europene nerambursabile	60 01	1 097.750	0	1 097 750
Sume aferente TVA	60.03	206 940	0	206.940
CHELTUIELI DE CAPITAL (cod 71+72)	70	32.363 260	0	32.363 260
TITLUL XV ACTIVE NEFINANCIARE (cod 71.01 la 71.03)	71	32 363.260	0	32 363.260
Active fixe	71 01	32 363 260	0	32.363 260
Constructii	71 01 01	27 854.340	0	27 854 340
Masini, echipamente si mijloace de transport	71 01 02	3 071.330	0	3 071 330
Mobilier, aparatura birotica si alte active corporale	71.01.03	629.300	0	629 300
Alte active fixe	71 01 30	808 290	0	808 290
Asistenta sociala in caz de boli si invaliditati (cod 68.02.05.02)	68.02.05	23.382.680	0	23.382.680
Asistenta sociala in caz de invaliditate	68.02.05.02	23.382.680	0	23.382.680
Asistenta sociala pentru familie si copii	68.02.06	5.099.300	0	5.099.300
Unitati de asistenta medico-sociale	68.02.12	38.000	0	38.000
Alte cheltuieli in domeniul asiararilor si asistentei sociale	68.02.50	9.561.910	0	9.561.910
Alte cheltuieli in domeniul asistentei sociale	68.02.50.50	9.561.910	0	9.561.910
Partea a IV-a SERVICII SI DEZVOLTARE PUBLICA, LOCUINTE, MEDIU SI APE (cod 70.02 +74.02)	69.02	6.405.410	923.860	7.329.270
Locuinte, servicii si dezvoltare publica (cod 70.02.03+70.02.05 la 70.02.07+70.02.50)	70.02	3.600.000	840.000	4.440.000
TITLUL VI TRANSFERURI INTRE UNITATI ALE ADMINISTRATIEI PUBLICE (cod 51 01+51 0 2)	51	1 500 000	0	1 500 000
Transferuri de capital (cod 51 02 12+51 02 15+51 02 28+51 02 29+51.02 35+51 02 36+51 02.3 7+51 02 38)	51 02	1 500 000	0	1 500 000
Transferuri de capital acordate în baza contractelor de parteneriat sau asociere	51 02.50	1 500 000	0	1.500 000
TITLUL VII ALTE TRANSFERURI (cod 55 01+55.02)	55	600 000	0	600.000
A Transferuri interne (cod 55.01.01 la 55 01 03+55 01 05 la 55 01 10+55 01.12 la 55 01.20+55 01.26+55.01 28+55.01.29+55 01.41+55.01.42+55 01 46+55.01 46 la 55.01 55+ 55 01 57+55 01 .58+55.01 59+55 01 62+55 01 63+55.01.64+55.01 65+55 01 66+55 01 67+55 01.68+55 01.69+5 5 01.70+55.01.71+55.01 72)	55.01	600.000	0	600 000
Transferuri din bugetul local catre asociatiile de dezvoltare intercomunitara	55 01.42	600 000	0	600.000
CHELTUIELI DE CAPITAL (cod 71+72)	70	1 500.000	840 000	2.340 000
TITLUL XV ACTIVE NEFINANCIARE (cod 71 01 la 71 03)	71	1.500 000	840.000	2 340.000

SPECIFICAȚIE	Indicator	Program aprobat	Influențe +,-	Program rectificat
Active fixe	71 01	1 500 000	840 000	2 340.000
Construcții	71 01 01	0	840.000	840 000
Alte active fixe	71 01 30	1 500 000	0	1 500 000
Alte servicii în domeniile locuințelor, serviciilor și dezvoltării comunale	70.02.50	3.600.000	840.000	4.440.000
Protecția mediului (cod 74.02.03+74.02.05+74.02.06+74.02.50)	74.02	2.805.410	83.860	2.889.270
TITLUL VII ALTE TRANSFERURI (cod 55.01+55.02)	55	2 042 000	84 000	2 126 000
A Transferuri interne (cod 55 01.01 la 55 01 03+55 01 05 la 55 01 10+55 01.12 la 55 01 20+55 01 26+55 01 28+55 01 29+55.01 41+55 01 42+55 01 46+55 01 48 la 55 01 55+ 55 01 57+55 01 58+55 01 59+55.01 62+55 01.63+55.01 64+55.01.65+55 01.66+55 01 67+55 01 68+55 01 69+55 01.70+55 01 71+55.01 72)	55 01	2 042 000	84 000	2 126 000
Transferuri din bugetul local către asociațiile de dezvoltare intercomunitară	55 01 42	2 042.000	84 000	2 126 000
CHELTUIELI DE CAPITAL (cod 71+72)	70	763 410	0	763 410
TITLUL XV ACTIVE NEFINANCIARE (cod 71 01 la 71 03)	71	763 410	0	763 410
Active fixe	71 01	763 410	0	763 410
Construcții	71.01 01	465 910	0	465.910
Alte active fixe	71.01 30	297 500	0	297 500
PLATI EFECTUATE IN ANII PRECEDENTI SI RECUPERATE IN ANUL CURENT (cod 85)	84	0	-140	-140
TITLUL XXI PLATI EFECTUATE IN ANII PRECEDENTI SI RECUPERATE IN ANUL CURENT	85	0	-140	-140
Plati efectuate in anii precedenti si recuperate in anul curent	85.01	0	-140	-140
Plati efectuate in anii precedenti si recuperate in anul curent - sectiunea dezvoltare	85 01.02	0	-140	-140
Salubritate și gestiunea deșeurilor (cod 74.02.05.01+74.02.05.02)	74.02.05	2.042.000	84.000	2.126.000
Colectarea, tratarea și distrugerea deșeurilor	74.02.05.02	2.042.000	84.000	2.126.000
Alte servicii în domeniul protecției mediului	74.02.50	763.410	-140	763.270
Partea a V-a ACȚIUNI ECONOMICE (cod 80.02+81.02+83.02+84.02+87.02)	79.02	57.103.770	0	57.103.770
Agricultura, silvicultura, piscicultura și vânătoare (cod 83.02.03)	83.02	443.300	0	443.300
CHELTUIELI DE CAPITAL (cod 71+72)	70	443 300	0	443 300
TITLUL XV ACTIVE NEFINANCIARE (cod 71 01 la 71 03)	71	443 300	0	443 300
Active fixe	71 01	443 300	0	443 300
Alte active fixe	71 01 30	443 300	0	443 300
Alte cheltuieli în domeniul agriculturii, silviculturii, pisciculturii și vânătorii	83.02.50	443.300	0	443.300
Transporturi (cod 84.02.03+84.02.06+84.02.50)	84.02	29.199.590	0	29.199.590
CHELTUIELI DE CAPITAL (cod 71+72)	70	29 199 590	0	29 199 590
TITLUL XV ACTIVE NEFINANCIARE (cod 71 01 la 71 03)	71	29 199 590	0	29 199 590
Active fixe	71 01	29 199 590	0	29 199 590
Construcții	71.01 01	29 199 590	0	29 199 590
Transport rutier (cod 84.02.03.01 la 84.02.03.03)	84.02.03	29.199.590	0	29.199.590
Drumuri și poduri	84.02.03.01	29.199.590	0	29.199.590
Alte acțiuni economice (cod 87.02.01+87.02.03 la 87.02.05+87.02.50)	87.02	27.460.880	0	27.460.880
Titlul XIII Proiecte cu finanțare din sumele aferente componentei de împrumuturi a PNRR (cod 61 01 la 61 10)	61	23 006 590	0	23 006 590
Fonduri din împrumut rambursabil	61 01	19.333.270	0	19 333 270
Sume aferente TVA	61 03	3 673 320	0	3 673 320
CHELTUIELI DE CAPITAL (cod 71+72)	70	4 454 290	0	4 454 290
TITLUL XV ACTIVE NEFINANCIARE (cod 71 01 la 71 03)	71	4 454 290	0	4 454 290
Active fixe	71 01	4 454 290	0	4 454 290
Construcții	71 01.01	3 620 720	0	3 620 720
Mobilier, aparatură birotică și alte active corporale	71 01.03	378 120	0	378 120
Alte active fixe	71 01.30	455 450	0	455 450
Turism	87.02.04	25.743.350	0	25.743.350
Alte acțiuni economice	87.02.50	1.717.530	0	1.717.530
VII. REZERVE, EXCEDENT / DEFICIT	96.02	-110.300.990	0	-110.300.990
DEFICIT 99 02 96 + 99 02 97	99 02	-110 300 990	0	-110 300 990
Deficitul secțiunii de dezvoltare	99 02 97	-110 300 990	0	-110 300 990

Conducatorul institutiei,

MIHAILU

Conducatorul compartimentului financiar

TUTUI EMILIA GEORGETA

INTOCMIT

CIRCU VERONICA

LISTA
obiectivelor de investiții pe anul 2024, cu finanțare parțială sau integrală de la buget

lei

1	2	3	4	PREVEDERI 2024					
				5	6	7	8	9	10
	DENUMIREA OBIECTIVULUI	VALOAREA TOTALĂ	TOTAL 2024	Alte sur. consti. conf. L.	Surse proprii MRD	Fonduri nerambursabile	Credit MFP	Buget local	Buget de stat
	TOTAL din care :	2,021,594,319	270,316,647	0	0	143,267,697	0	108,335,845	18,713,105
A	Lucrări în continuare	1,275,551,956	140,864,807	0	0	79,625,423	0	42,687,179	18,552,205
B	Lucrări noi	420,376,057	39,892,056	0	0	1,304,690	0	38,587,366	0
C	Alte cheltuieli	325,666,306	89,559,784	0	0	62,337,584	0	27,061,300	160,900
	Cap. 51								
	Autorități publice și acțiuni externe - Total	67,415,617	8,944,287	0	0	0	0	8,944,287	0
B	Lucrări noi	62,358,356	3,887,026	0	0	0	0	3,887,026	0
1	Reabilitarea imobilului Clădire – Filiala I Constanța, situat în municipiul Constanța, strada Izvor nr 23	4,479,874	1,567,906					1,567,906	
2	„Schimbare destinație corp C3 (existent) din magazine în birouri - Lucrări realizate fără autorizație de construire” - bulevardul Mamaia nr 331A	421,089	335,149					335,149	
3	Construire terasă acoperită, cu închideri perimetrice glisante, în vecinătatea spațiului comercial existent în Pavilionul Expozițional Constanța	641,395	602,738					602,738	
4	Reabilitare, modernizare și dotare Palat Administrativ Constanta	56,815,998	1,381,233					1,381,233	
C	Alte cheltuieli - Total	5,057,261	5,057,261	0	0	0	0	5,057,261	0
1	Dotări (conform anexa 2 1)	4,195,061	4,195,061					4,195,061	
2	Servicii de elaborare și verificare tehnică a documentației tehnico-economice faza DALI la obiectivul: Pavilion Expozițional Constanța, situat în B-dul Mamaia, nr 331A	110,000	110,000					110,000	
3	Expertiza tehnică la obiectivul: Pavilion Expozițional Constanța, situat în B-dul Mamaia, nr.331A	752,200	752,200					752,200	
	Cap. 60								
	Apărare - Total	190,579	136,434					136,434	0
C	Alte cheltuieli - Total	190,579	136,434	0	0	0	0	136,434	0
1	Centrul Militar Zonal Constanța	190,579	136,434					136,434	
	Cap. 61								
	Ordine publică și siguranță națională - Total	804,184	804,184	0	0	0	0	804,184	0
C	Alte cheltuieli - Total	804,184	804,184	0	0	0	0	804,184	0
1	Inspectoratul pentru Situații de Urgență "Dobrogea" al județului Constanța	804,184	804,184				0	804,184	
	Cap. 65								
	Învățământ	39,432,991	39,432,992	0	0	39,330,992	0	102,000	0
C	Alte cheltuieli - Total	39,432,991	39,432,992	0	0	39,330,992	0	102,000	0

lei

1	DENUMIREA OBIECTIVULUI	VALOAREA TOTALĂ	TOTAL 2024	PREVEDERI 2024					
				Alte sur. consti. conf. L.	Surse proprii MRD	Fonduri nerambursabile	Credit MFP	Buget local	Buget de stat
1	2	3	4	5	6	7	8	9	10
1	Dotarea cu mobilier, materiale didactice și echipamente digitale pentru CSEI Albatros, CSEI Delfinu, CSEI Maria Montessori și Centrul Județean de Resurse și Asistența Educativă Constanța în vederea îmbunătățirii actului educațional	3,482,241	3,482,242			3,482,242			0
2	Dotarea cu microbuze electrice pentru elevii ai unităților de învățământ pe universitar care funcționează în localitățile eligibile de pe raza județului Constanța	35,848,750	35,848,750			35,848,750			0
3	Centru Școlar pentru Educație Incluzivă "Delfinul"	40,000	40,000					40,000	
4	Centru Școlar pentru Educație Incluzivă "Maria Montessori"	62,000	62,000					62,000	
	Cap. 66 Sănătate	917,538,550	68,244,893	0	0	58,043,649	0	10,201,244	0
A.	<i>Lucrări în continuare</i>	<i>868,191,533</i>	<i>62,258,680</i>	<i>0</i>	<i>0</i>	<i>58,043,649</i>	<i>0</i>	<i>4,215,031</i>	<i>0</i>
1	Reabilitare, modernizare și schimbare destinație din construcție administrativă/social-culturală - farmacie în construcție pentru sănătate Centrul de Sănătate Mintală Adult, situată în municipiul Constanța, str. Izvor, nr. 27	1,350,198	1,160,102					1,160,102	
2	Construire Corp nou – Departament "Sănătatea mamei și copilului" Spitalul Clinic Județean de Urgență Sf. Apostol Andrei Constanța	866,841,335	61,098,578			58,043,649		3,054,929	0
B.	<i>Lucrări noi</i>	<i>45,143,180</i>	<i>1,782,376</i>	<i>-</i>	<i>-</i>	<i>-</i>	<i>-</i>	<i>1,782,376</i>	<i>-</i>
1	Amenajări interioare/exteroare, consolidare și modernizare imobil D+P+1E - pentru Serviciul Clinic Județean de Medicină Legală Constanța din str. Ștefan cel Mare nr.133	8,897,006	1,622,376					1,622,376	
2	„Amenajarea, consolidarea și modernizarea imobilelor C1 și C2 în vederea înființării unei Secții Clinice Medicale III cu Compartiment de Reumatologie și Centru de Excelență în Diagnosticul Bolilor Inflamatorii Reumatice mediate imun și Baza de Tratament - Reabilitare Medicală, conform standardelor europene" adresa: str. Ștefan cel Mare, nr. 133, Lot 2, municipiul Constanța	36,246,174	160,000					160,000	
C.	<i>Alte cheltuieli - Total</i>	<i>4,203,837</i>	<i>4,203,837</i>	<i>0</i>	<i>0</i>	<i>0</i>	<i>0</i>	<i>4,203,837</i>	<i>0</i>
1	"Construire Corp nou – Urgență / Traumatologie Spitalul Clinic Județean de Urgență Sf. Apostol Andrei Constanța", fază SF/DALI	254,660	254,660					254,660	
2	Sectia Exterioara a SCJU Apostol Andrei Constanța - cladire Sectia Clinica Dermatovenerologie	2,280,425	2,280,425					2,280,425	
3	Elaborare documentații pentru realizarea de infrastructura spitalicească publică nouă cu deservire regională	327,250	327,250					327,250	
4	Centru Medical de Îngrijire Eforie Sud	1,151,102	1,151,102					1,151,102	
5	Refacere fațade la corp C1 - Dispensar/Policlinică cu Plată Constanța, str. Ștefan cel Mare nr. 83	190,400	190,400					190,400	
	Cap. 67 Cultură, recreere și religie - Total	413,965,022	54,505,134	0	0	21,581,774	0	29,622,619	3,300,741
A.	<i>Lucrări în continuare - Total</i>	<i>133,355,573</i>	<i>39,984,947</i>	<i>0</i>	<i>0</i>	<i>21,581,774</i>	<i>0</i>	<i>15,102,432</i>	<i>3,300,741</i>
1	„Extindere Delfinaru, municipiul Constanța"	24,674,249	4,886,960					4,886,960	

lei

1	DENUMIREA OBIECTIVULUI	VALOAREA TOTALĂ	TOTAL 2024	PREVEDERI 2024					
				Alte sur. consti. conf. L.	Surse proprii MRD	Fonduri nerambursabile	Credit MFP	Buget local	Buget de stat
2	3	4	5	6	7	8	9	10	
2	„Restaurarea, conservarea, amenajarea și punerea în valoare a Edificiului Roman cu Mozaic”	18,013,671	10,145,546			6,630,358		2,501,134	1,014,054
3	„Restaurarea, conservarea, amenajarea și valorificarea cultural-turistică a Cetății Carsium (Hârșova)”	13,861,391	9,122,539			5,362,969		2,939,352	820,218
4	„Reabilitarea Muzeului de Istorie Națională și Arheologie Constanța”	68,804,543	12,927,068			8,694,325		2,903,022	1,329,721
5	„Salvarea și punerea în valoare a Mormântului pictat Hypogeu”	8,001,719	2,902,834			894,122		1,871,964	136,748
B.	Lucrări noi	279,240,425	13,151,163	-	-	-	-	13,151,163	-
1	Reabilitare și modernizare Teatru de Vara - Mamaia, judetul Constanta	32,210,459	9,000,000					9,000,000	
2	Reabilitare Biblioteca Judeteana I.N. Roman Constanta	59,657,053	940,170					940,170	
3	Construirea, organizarea și dotarea unui nou Acvariu în cadrul Complexului Muzeal de Științe ale Naturii Constanța	89,059,981	557,634					557,634	
4	Restaurarea și punerea în valoare a sitului arheologic Cetatea Histria	48,099,999	1,843,802					1,843,802	
5	Construirea și dotarea Teatrului pentru Copii și Tineret în cadrul Complexului Muzeal al Științelor Naturii Constanța”	50,212,933	809,557					809,557	
C.	Alte cheltuieli - Total	1,369,024	1,369,024	0	0	0	0	1,369,024	0
1	Conservare, protejare și punere în valoare a Biodiversității în cadrul Complexului Muzeal de Științe ale Naturii Constanța”	164,696	164,696					164,696	
2	„Reabilitarea, modernizarea și dotarea Teatrul de Vară Soveja”	371,578	371,578					371,578	
3	Biblioteca Judeteana I.N. Roman Constanta	422,200	422,200					422,200	
4	Registrul electronic al monumentelor	279,650	279,650					279,650	
5	Reparatii la Muzeul de Arta Populara Constanta - bd. Tomis, nr. 32	130,900	130,900					130,900	
	Cap. 68								
	Asigurări și asistență socială - Total	50,288,912	38,043,897	0	0	1,304,690	0	34,308,237	2,430,970
A.	Lucrări în continuare - Total	23,953,560	23,953,560	0	0	0	0	21,683,490	2,270,070
1	Direcția Generală de Asistență Socială și Protecția Copilului	23,953,560	23,953,560	0	0	0	0	21,683,490	2,270,070
B.	Lucrări noi	22,637,092	10,392,077	0	0	1,304,690	0	9,087,387	0
1	Direcția Generală de Asistență Socială și Protecția Copilului	4,010,320	4,010,320			1,304,690		2,705,630	0
2	Reabilitarea și modernizarea corpului C1 Unitatea de Asistența Medico-Socială Agigea	12,313,723	144,155					144,155	
3	Extindere UAMS Agigea prin înființarea unui Centru de îngrijire a persoanelor cu afecțiuni Alzheimer - Rest de executat	6,313,049	6,237,602					6,237,602	
C.	Alte cheltuieli - Total	3,698,260	3,698,260	0	0	0	0	3,537,360	160,900
1	Direcția Generală de Asistență Socială și Protecția Copilului	3,698,260	3,698,260					3,537,360	160,900
	Cap. 70								
	Locuințe, servicii și dezvoltare publică - Total	18,853,148	2,337,643	0	0	0	0	2,337,643	0
C.	Alte cheltuieli - Total	18,853,148	2,337,643	0	0	0	0	2,337,643	0
1	Actualizare a Planului de amenajare a teritoriului județean Constanta	18,015,505	1,500,000					1,500,000	

lei

1	DENUMIREA OBIECTIVULUI	VALOAREA TOTALĂ	TOTAL 2024	PREVEDERI 2024					
				Alte sur. consti. conf. L.	Surse proprii MRD	Fonduri nerambursabile	Credit MFP	Buget local	Buget de stat
2	3	4	5	6	7	8	9	10	
2	Întocmire documentații cadastrale, elaborare rapoarte de evaluare în vederea stabilirii despăgubirilor, servicii topografice, în vederea dobândirii prin expropriere a unor terenuri și înscrierea în cartea funciară a dreptului de proprietate în favoarea Județului Constanța a utilităților (conductă aducțiune) ce traversează proprietăți private - bunuri imobile necesare realizării lucrărilor aferente "Proiectului Regional de Dezvoltare a Infrastructurii de Apă și Apă Uzată în aria de operare a S C RAJA S A Constanța, în perioada 2014-2020 - obiective de investiții pentru Sistemul Regional Constanța"	837,643	837,643					837,643	
	Cap. 74								
	Protecția mediului - Total	10,223,910	763,410	0	0	0	0	763,410	0
C.	Alte cheltuieli - Total	10,223,910	763,410	0	0	0	0	763,410	0
1	Adapost public pentru animale	465,910	465,910					465,910	
2	Proiect județean integrat de „Colectare deseuri marine”	297,500	297,500					297,500	
3	Îmbunătățirea Sistemului de management integrat al deșeurilor în județul Constanța	9,460,500	0					0	
	Cap. 83								
	Agricultură, silvicultură, piscicultură și vânătoare - Total	443,300	443,300	0	0	0	0	443,300	0
C.	Alte cheltuieli - Total	443,300	443,300	0	0	0	0	443,300	0
1	Inițierea de Perdele forestiere de protecție a drumurilor județene	443,300	443,300					443,300	
	Cap. 84								
	Transporturi - Total	264,900,854	29,199,594	0	0	0	0	16,218,200	12,981,394
A.	Lucrări în continuare - Total	250,051,290	14,667,620	0	0	0	0	1,686,226	12,981,394
1	Reabilitare drum județean DJ222 M Kogalniceanu - Cuza Vodă - Medgidia, 17,7 km	39,440,450	661,107					8,162	652,945
2	Reabilitare drum județean DJ224 - Medgidia - Tortomanu - Silistea - Bif DC 63 (Tepeș Vodă) km 0+000 - 21+585	54,980,080	12,403,408					74,959	12,328,449
3	Modernizare DJ393 Arsa - DJ391 Albești - Coroana, 9,69 km tronson 2: Albești - Coroana de la km 2+958 32 - km 9+690	21,158,187	1,598,856					1,598,856	
4	Modernizare infrastructură de transport regională pe traseul DJ226, Corbu - Săcele-Istria-Mihai Viteazu	134,472,573	4,249					4,249	
B.	Lucrări noi	10,997,004	10,679,414	0	0	0	0	10,679,414	0
1	Modernizare DJ392 Vânători-Pecineaga, 3,0 km km 6+980-9+980	10,997,004	10,679,414					10,679,414	
C.	Alte cheltuieli - Total	3,852,560	3,852,560	0	0	0	0	3,852,560	0
1	Redimensionare podeț tubular situat pe DJ 392 localitatea Plopeni km 38+700	180,905	180,905					180,905	
2	Modernizare DJ392 Pecineaga - Amzacea L=11,18 km	2,474,073	2,474,073					2,474,073	
3	Reabilitarea și modernizarea drumului județean DJ391 Mangalia - Negru Voda	976,812	976,812					976,812	
4	Reabilitarea drumului județean DJ222F - km 5+900	220,770	220,770					220,770	
	Cap. 87								
	Alte acțiuni economice - Total	237,537,252	27,460,879	0	0	23,006,592	0	4,454,287	0

lei

1	DENUMIREA OBIECTIVULUI	VALOAREA TOTALĂ	TOTAL 2024	PREVEDERI 2024					
				Alte sur. consti. conf. L.	Surse proprii MRD	Fonduri nerambursabile	Credit MFP	Buget local	Buget de stat
2	3	4	5	6	7	8	9	10	
C.	Alte cheltuieli - Total	237,537,252	27,460,879	0	0	23,006,592	0	4,454,287	0
1	Realizare parc industrial/platforma industrială	323,085	0					0	
2	Panouri de informare cu harta turistica a judetului Constanta	378,120	378,120					378,120	
3	Construirea unui punct de debarcare la Ghindaresti, judetul Constanta	354,561	354,561					354,561	
4	Construirea unui punct de debarcare la Cernavoda, judetul Constanta	354,561	354,561					354,561	
5	Construirea unui punct de debarcare la Harsova, judetul Constanta	354,561	354,561					354,561	
6	Construirea unui punct de debarcare la Oltina, judetul Constanta	354,561	354,561					354,561	
8	Centru de colectare legume	299,285	299,285					299,285	
9	Centru turistic de Arta, Recreere si Traditie Canlia - CT ART „Tabără creație sat Canlia, localitatea Lipnița”	356,430	356,430					356,430	
10	Cicloturism la Dunarea de jos	232,698,000	23,006,592			23,006,592.00			0
11	Ghid turistic digital al judetului Constanta	455,446	455,446					455,446	
12	Construire Centru multieticnic de afaceri și turism Dobrogea	1,608,642	1,546,762					1,546,762	0

ORDONATOR PRINCIPAL DE CREDITE
PREȘEDINTELE CONSILIULUI JUDEȚEAN CONSTANȚA

MIHAI LUPU

Arhitect - Șef,

Alexandru Gabriel Birca

Sef Serv. Investitii.

Director General Adjunct,

Diana Roxana Voitindici

Intocmit
Georgeta Tanasa

LISTA
cu dotări și utilaje independente pentru anul 2024

Nr. crt.	Denumire produs	TOTAL (inc. TVA) lei
1	Pompe de caldura	54,923
2	Autoutilitare - 3 buc	375,000
3	Multifunctionala Color A4 (C405)	5,691
4	Scanner A3 d mare viteza FUJITSU fi-7700	22,157
5	Piloter A0	7,590
6	Imprimanta multifunctionala laser Xerox Versalink C7130, A3, color	162,289
7	Laptop CPU minimi7 gen12, 15.6", 16GB DDR4, 512GB SSD	33,394
8	Laptop CPU i9, RAM:16 GB, SSD 1TB, placa video dedicata	52,329
9	Sistem Desktop PC, i5, 512GB SSD, 8GB RAM	99,167
10	Monitor Full HD 23.8 inch, vga, hdmi	17,272
11	Laptop 17", procesor i7	38,808
12	Sistem aspersie care va deservi spatiul verde aferent imobilului Palat Administrativ	487,900
13	Sistem de control acces pentru 2 usi cu montaj inclus	20,230
14	NAS Synology RackStation RS 1221RP+	17,850
15	HDD Seagate IronWolf Pro NAS 4TB, 7200rpm, 256MB cache, SATA-III	14,875
16	Panouri indicatoare cu proiectare si instalare - 10 buc	102,638
17	Licente	270,000
18	Ansamblu sisteme logistica pentru asigurare suport tehnic pentru evenimente organizate la Pavilion Expozitional	1,639,820
19	Statie de epurare ape uzate (fosa septica) cu montaj si instalare incluse	173,368
20	Sistem IDSAI și de asigurare a iluminatului de siguranță și instalarea acestuia prin înlocuirea sistemului existent care deservește imobilul Pavilion Expozitional	476,000
21	Sistem DVR de supraveghere video si instalarea acestuia prin înlocuirea și extinderea sistemului existent care deservește imobilul Pavilion Expozitional	123,760
	TOTAL	4,195,061

FORMULAR 14
I - Credite de angajament
II - Credite bugetare

PROGRAMUL DE INVESTIȚII PUBLICE
PE GRUPE DE INVESTIȚII ȘI SURSE DE FINANȚARE

CAPITOL/ GRUPA/ SURSA	I/II	TOTAL	CHELTUIELI EFECTUATE până la 31/12/2022	Execuție preliminată 2023	PROPUNERI 2024	ESTIMARI 2025	ESTIMARI 2026	ESTIMARI 2027	Estimari anii ulteriori
0	I	2=3+...+9	3	4	5	6	7	8	9
1. Total surse de finanțare	I	1.894.441.249,00	102.101.489,00	26.111.584,00	849.893.875,00	422.461.631,00	150.070.212,00	5.404.650,00	338.397.808,00
	II	1.894.441.249,00	84.354.678,00	16.425.057,00	304.135.404,00	381.703.683,00	755.260.655,00	5.404.650,00	347.157.122,00
02 Buget local	I	649.553.790,00	24.233.798,00	24.045.598,00	216.110.436,00	34.197.083,00	7.164.417,00	5.404.650,00	338.397.808,00
din care:	II	649.553.790,00	21.821.596,00	15.095.766,00	142.154.602,00	77.740.290,00	42.532.979,00	5.404.650,00	344.803.907,00
51 Transferuri de capital	I	24.890.400,00	-	-	24.890.400,00	-	-	-	-
	II	24.890.400,00	-	-	24.890.400,00	-	-	-	-
55 Transferuri interne	I	5.326.000,00	-	-	5.326.000,00	-	-	-	-
	II	5.326.000,00	-	-	5.326.000,00	-	-	-	-
56 Proiecte cu finanțare din fonduri externe nerambursabile aferente cadrului financiar 2021-2027	I	23.210.877,00	-	38.995,00	18.803.196,00	4.368.686,00	-	-	-
	II	23.210.877,00	-	23.961,00	10.215.472,00	12.971.444,00	-	-	-
58 Proiecte cu finanțare din fonduri externe nerambursabile aferente cadrului financiar 2014-2020	I	4.375.940,00	-	-	4.375.940,00	-	-	-	-
	II	4.375.940,00	-	-	4.375.940,00	-	-	-	-
71 Active nefinanciare	I	588.150.573,00	24.233.798,00	24.006.603,00	159.114.900,00	29.828.397,00	7.164.417,00	5.404.650,00	338.397.808,00
	II	588.150.573,00	21.821.596,00	15.071.805,00	93.746.790,00	64.768.846,00	42.532.979,00	5.404.650,00	344.803.907,00
72 Active financiare	I	3.600.000,00	-	-	3.600.000,00	-	-	-	-
	II	3.600.000,00	-	-	3.600.000,00	-	-	-	-
08 Fonduri externe nerambursabile	I	1.155.599.620,00	-	1.812.517,00	624.205.227,00	386.676.081,00	142.905.795,00	-	-
	II	1.155.599.620,00	-	1.173.547,00	143.267.697,00	298.430.700,00	712.727.676,00	-	-
56 Proiecte cu finanțare din fonduri externe nerambursabile aferente cadrului financiar 2021-2027	I	58.775.408,00	-	1.657.295,00	46.731.978,00	10.386.135,00	-	-	-
	II	58.775.408,00	-	1.018.325,00	21.581.774,00	36.175.309,00	-	-	-
60 Proiecte cu finanțare din sumele reprezentând asistența financiară nerambursabilă aferentă PNRR	I	863.444.238,00	-	155.222,00	553.775.945,00	293.345.946,00	16.167.125,00	-	-
	II	863.444.238,00	-	155.222,00	97.988.619,00	179.311.391,00	585.989.006,00	-	-
61 Proiecte cu finanțare din sumele aferente componentei de împrumut a PNRR	I	233.379.974,00	-	-	23.697.304,00	82.944.000,00	126.738.670,00	-	-
	II	233.379.974,00	-	-	23.697.304,00	82.944.000,00	126.738.670,00	-	-
80 Alte surse	I	89.287.839,00	77.867.691,00	253.469,00	9.578.212,00	1.588.467,00	-	-	-
	II	89.287.839,00	62.533.082,00	155.744,00	18.713.105,00	5.532.693,00	-	-	2.353.215,00
56 Proiecte cu finanțare din fonduri externe nerambursabile aferente cadrului financiar 2021-2027	I	8.989.178,00	-	253.469,00	7.147.242,00	1.588.467,00	-	-	-
	II	8.989.178,00	-	155.744,00	3.300.741,00	5.532.693,00	-	-	-
71 Active nefinanciare	I	80.298.661,00	77.867.691,00	-	2.430.970,00	-	-	-	-
	II	80.298.661,00	62.533.082,00	-	15.412.364,00	-	-	-	2.353.215,00
A. Obiective (proiecte) de investiții în continuare									
TOTAL GENERAL									
1. Total surse de finanțare	I	1.123.377.771,00	96.475.405,00	24.204.250,00	658.733.865,00	326.037.359,00	17.926.892,00	-	-
	II	1.123.377.771,00	81.047.238,00	15.449.029,00	140.864.807,00	259.401.363,00	618.730.375,00	-	7.884.959,00
02 Buget local	I	151.976.156,00	18.607.714,00	22.138.264,00	88.753.600,00	20.716.811,00	1.759.767,00	-	-
din care:	II	151.976.156,00	18.514.156,00	14.119.738,00	42.687.179,00	38.381.970,00	32.741.369,00	-	5.531.744,00
56 Proiecte cu finanțare din fonduri externe nerambursabile aferente cadrului financiar 2021-2027	I	23.210.877,00	-	38.995,00	18.803.196,00	4.368.686,00	-	-	-
	II	23.210.877,00	-	23.961,00	10.215.472,00	12.971.444,00	-	-	-
CAP. 67. Restaurarea, conservarea, amenajarea și punerea în valoare a Edificiului Roman cu Mozaic	I	2.501.134,00	-	-	2.501.134,00	-	-	-	-
	II	2.501.134,00	-	-	2.501.134,00	-	-	-	-
CAP. 67 Restaurarea, conservarea, amenajarea și valorificarea culturală turistică a Cetății Carsium (Hârsova)	I	2.939.352,00	-	-	2.939.352,00	-	-	-	-
	II	2.939.352,00	-	-	2.939.352,00	-	-	-	-
CAP. 67 Salvarea și punerea în valoare a Mormântului pictat Hypogeu	I	1.871.964,00	-	-	1.871.964,00	-	-	-	-
	II	1.871.964,00	-	-	1.871.964,00	-	-	-	-
CAP. 67 Reabilitarea Muzeului de Istorie Națională și Arheologie Constanța	I	15.898.427,00	-	38.995,00	11.490.746,00	4.368.686,00	-	-	-
	II	15.898.427,00	-	23.961,00	2.903.022,00	12.971.444,00	-	-	-
58 Proiecte cu finanțare din fonduri externe nerambursabile aferente cadrului financiar 2014-2020	I	3.278.970,00	-	-	3.278.970,00	-	-	-	-
	II	3.278.970,00	-	-	3.278.970,00	-	-	-	-
CAP. 68. Proiecte DGASPC	I	3.278.970,00	-	-	3.278.970,00	-	-	-	-
	II	3.278.970,00	-	-	3.278.970,00	-	-	-	-

CĂPITOL/ GRUPA/ SURSA	I/II	TOTAL	CHELTUIELI EFECTUATE până la 31/12/2022	Execuție preliminată 2023	PROPUNERI 2024	ESTIMARI 2025	ESTIMARI 2026	ESTIMARI 2027	Estimari anii ulteriori
-	0	2=3+...+9	3	4	5	6	7	8	9
71 Active nefinanciare	I	125.486.309,00	18.607.714,00	22.099.269,00	66.671.434,00	16.348.125,00	1.759.767,00	-	-
	II	125.486.309,00	18.514.156,00	14.095.777,00	29.192.737,00	25.410.526,00	32.741.369,00	-	5.531.744,00
CAP. 66 Reabilitare, modernizare și schimbarea destinației din construcție administrativ/social-culturală - farmacie în sediul Centrului de Sănătate Mintală Adultă - faza DALI/venficare tehnică/PT+DDE/execuție	I	1.350.198,00	140.513,00	932.912,00	276.773,00				
	II	1.350.198,00	130.076,00	60.020,00	1.160.102,00				
CAP. 66 Construire Corp nou - Departament " Sanatatea mamei si copilului " Spitalul Clinic Judetean de Urgenta Sf. Apostol Andrei Constanta	I	43.342.067,00		8.170,00	27.043.735,00	15.439.260,00	850.902,00		
	II	43.342.067,00		8.170,00	3.054.929,00	9.437.442,00	30.841.526,00		
CAP. 67 Extindere Delfinanu, municipiul Constanta	I	24.674.249,00	1.914.362,00		20.942.157,00	908.865,00	908.865,00		
	II	24.674.249,00	1.914.362,00		4.886.960,00	15.973.084,00	1.899.843,00		
CAP. 68 Proiecte DGASPC	I	18.404.520,00			18.404.520,00				
	II	18.404.520,00			18.404.520,00				
CAP. 84 Reabilitare drum judetean DJ222 M Kogalniceanu - Cuza Voda - Medgidia, 17,7 km	I	15.724.870,00	15.724.870,00						
	II	15.724.870,00	15.716.708,00		8.162,00				
CAP. 84 Reabilitare drum judetean DJ224 - Medgidia - Tortomanu - Silistea - Bif. DC 63 (Tepes Voda) km 0+000 - 21+585	I	827.969,00	827.969,00						
	II	827.969,00	753.010,00		74.959,00				
CAP. 84 Modernizare DJ393 Arsa - DJ 391 Albesti - Coroana 9,69 km, tronson 2 : Albesti - Coroana de la km 2+958,32 - km 9+689	I	21.158.187,00		21.158.187,00					
	II	21.158.187,00		14.027.587,00	1.598.856,00				5.531.744,00
CAP. 84 Modernizare infrastructura de transport regionala pe traseul DJ226 Corbu-Sacele-Istria-Mihal Viteazu	I	4.249,00			4.249,00				
	II	4.249,00			4.249,00				
08 Fonduri externe nerambursabile	I	882.274.676,00	-	1.812.517,00	560.562.953,00	303.732.081,00	16.167.125,00	-	-
	II	882.274.676,00	-	1.173.547,00	79.625.423,00	215.486.700,00	585.989.006,00	-	-
56 Proiecte cu finantare din fonduri externe nerambursabile aferente cadrului financiar 2021-2027	I	58.775.408,00	-	1.657.295,00	46.731.978,00	10.386.135,00	-	-	-
	II	58.775.408,00	-	1.018.325,00	21.581.774,00	36.175.309,00	-	-	-
CAP. 67. Restaurarea, conservarea, amenajarea și punerea în valoare a Edificiului Roman cu Mozaic	I	6.630.358,00			6.630.358,00				
	II	6.630.358,00			6.630.358,00				
CAP. 67 Restaurarea, conservarea, amenajarea și valorificarea cultural turistica a Cetatii Carsium (Harsova)	I	5.362.969,00			5.362.969,00				
	II	5.362.969,00			5.362.969,00				
CAP. 67 Salvarea și punerea în valoare a Mormantului pictat Hypogeu	I	894.122,00			894.122,00				
	II	894.122,00			894.122,00				
CAP. 67 Reabilitarea Muzeului de Istorie Națională și Arheologie Constanța	I	45.887.959,00		1.657.295,00	33.844.529,00	10.386.135,00			
	II	45.887.959,00		1.018.325,00	8.694.325,00	36.175.309,00			
60 Proiecte cu finantare din sumele reprezentand asistenta financiara nerambursabila aferenta PNRR	I	823.499.268,00	-	155.222,00	513.830.975,00	293.345.946,00	16.167.125,00	-	-
	II	823.499.268,00	-	155.222,00	58.043.649,00	179.311.391,00	585.989.006,00	-	-
CAP. 66 Construire Corp nou - Departament " Sanatatea mamei si copilului " Spitalul Clinic Judetean de Urgenta Sf. Apostol Andrei Constanta	I	823.499.268,00		155.222,00	513.830.975,00	293.345.946,00	16.167.125,00		
	II	823.499.268,00		155.222,00	58.043.649,00	179.311.391,00	585.989.006,00		
80 Alte surse (subventie buget de stat pentru sustinerea programelor)	I	89.126.939,00	77.867.691,00	253.469,00	9.417.312,00	1.588.467,00	-	-	-
	II	89.126.939,00	62.533.082,00	155.744,00	18.552.205,00	5.532.693,00	-	-	2.353.215,00
56 Proiecte cu finantare din fonduri externe nerambursabile aferente cadrului financiar 2021-2027	I	8.989.178,00	-	253.469,00	7.147.242,00	1.588.467,00	-	-	-
	II	8.989.178,00	-	155.744,00	3.300.741,00	5.532.693,00	-	-	-
CAP. 67. Restaurarea, conservarea, amenajarea și punerea în valoare a Edificiului Roman cu Mozaic	I	1.014.054,00			1.014.054,00				
	II	1.014.054,00			1,014.054,00				
CAP. 67 Restaurarea, conservarea, amenajarea și valorificarea cultural turistica a Cetatii Carsium (Harsova)	I	820.218,00			820.218,00				
	II	820.218,00			820.218,00				
CAP. 67 Salvarea și punerea în valoare a Mormantului pictat Hypogeu	I	136.748,00			136.748,00				
	II	136.748,00			136.748,00				
CAP. 67 Reabilitarea Muzeului de Istorie Națională și Arheologie Constanța	I	7.018.158,00		253.469,00	5.176.222,00	1.588.467,00			
	II	7.018.158,00		155.744,00	1.329.721,00	5.532.693,00			
71 Active nefinanciare	I	80.137.761,00	77.867.691,00	-	2.270.070,00	-	-	-	-
	II	80.137.761,00	62.533.082,00	-	15.251.464,00	-	-	-	2.353.215,00
CAP. 68 Proiecte DGASPC	I	2.270.070,00			2.270.070,00				
	II	2.270.070,00			2,270.070,00				
CAP. 84 Reabilitare drum judetean DJ222 M. Kogalniceanu - Cuza Voda - Medgidia, 17,7 km	I	23.715.580,00	23.715.580,00						
	II	23.715.580,00	23.062.635,00		652.945,00				
CAP. 84 Reabilitare drum judetean DJ224 - Medgidia - Tortomanu - Silistea - Bif. DC 63 (Tepes Voda) km 0+000 - 21+585	I	54.152.111,00	54.152.111,00						
	II	54.152.111,00	39.470.447,00		12.328.449,00				2.353.215,00
B. Obiective (proiecte) de investitii noi									
TOTAL GENERAL									
1. Total surse de finantare	I	411.964.387,00	5.626.084,00	1.311.445,00	58.854.978,00	7.774.072,00	-	-	338.397.808,00
	II	411.964.387,00	3.307.440,00	914.148,00	39.892.056,00	29.152.120,00	-	-	338.698.623,00
02 Buget local din care:	I	410.659.697,00	5.626.084,00	1.311.445,00	57.550.288,00	7.774.072,00	-	-	338.397.808,00
	II	410.659.697,00	3.307.440,00	914.148,00	38.587.366,00	29.152.120,00	-	-	338.698.623,00
71 Active nefinanciare	I	410.659.697,00	5.626.084,00	1.311.445,00	57.550.288,00	7.774.072,00	-	-	338.397.808,00
	II	410.659.697,00	3.307.440,00	914.148,00	38.587.366,00	29.152.120,00	-	-	338.698.623,00

CĂPITOL/ GRUPA/ SURSA	I/II	TOTAL	CHELTUIELI EFECTUATE până la 31/12/2022	Execuție preliminată 2023	PROPUNERI 2024	ESTIMARI 2025	ESTIMARI 2026	ESTIMARI 2027	Estimari anii ulteriori
0	I	2=3+...+9	3	4	5	6	7	8	9
CAP. 51 Reabilitarea imobilului Clădire – Filiala 1 Constanta, situat în municipiul Constanta, strada Izvor nr.23 - Serviciu de proiectare (DTAC, DTOE, PT+CS+DDE),	I	4.479.874,00	107.579,00	119.000,00	3.573.635,00	679.660,00			
CAP. 51 Schimbare destinație corp C3 din magazie în birouri fața DALI/ventilare tehnica/avize/dingembe sanber/PT+DDE/execuție	II	4.479.874,00	96.987,00		1.567.906,00	2.814.981,00			
CAP. 51 Reabilitare și modernizare Palat Administrativ Constanta	I	421.089,00	6.426,00	95.270,00	319.393,00				
	II	421.089,00	2.570,00	83.370,00	335.149,00				
CAP. 51 Construire terasă acoperită cu înclinație perimetrale glisante, în vecinătatea spațiului comercial existent în Pavilionul Expozițional Constanta	I	56.815.998,00		313.228,00	1.381.233,00				55.121.537,00
	II	56.815.998,00		313.228,00	1.381.233,00				55.121.537,00
CAP. 66 Amenajări interioare/exteroare, consolidare și modernizare imobil D+P+1E - pentru Serviciul Clinic Județean de Medicină Legală Constanta din str. Stefan cel Mare nr.133 - faza PT + Execuție lucrări + dotări	I	641.395,00	1.355.485,00	63.820,00	577.575,00				
	II	641.395,00	1.355.485,00	38.657,00	602.738,00				
CAP. 66 Amenajări interioare/exteroare, consolidare și modernizare imobil D+P+1E - pentru Serviciul de Actualizare Oraci, înlocuire PT și asistență tehnică din partea proiectantului pentru obiectivul Amenajarea, consolidarea și modernizarea imobilelor C1 și C2 în vederea înființării unei Secții Clinice Medicale III cu Compartiment de Reumatologie și Centru de Excelență în Diagnosticul Bolilor Inflamatorii Reumatice mediate imun și Baza de Tratament - Reabilitare Medicală, conform standardelor europene" adresa : str. Stefan Cel Mare, nr. 133, Lot 2, municipiul Constanta	I	8.897.006,00	1.355.485,00	82.378,00	1.539.998,00				5.919.145,00
	II	8.897.006,00	1.355.485,00		1.622.376,00				5.919.145,00
CAP. 67 Reabilitare și modernizare Teatrul de Vara Mamaia	I	36.246.174,00		300.600,00	4.000,00				35.941.574,00
	II	36.246.174,00		144.600,00	160.000,00				35.941.574,00
CAP. 67 Restaurarea și punerea în valoare a stivului arheologic Cetatea Histria	I	23.263.289,00		94.429,00	18.578.034,00	4.590.826,00			
	II	23.263.289,00		94.429,00	9.000.000,00	14.168.860,00			
CAP. 67 Reabilitare Biblioteca Județeană I.N. Roman	I	48.635.499,00	2.970.178,00		535.500,00				45.129.821,00
	II	48.635.499,00	1.361.061,00		1.843.802,00				45.430.636,00
CAP. 67 Construirea și dotarea Teatrului pentru copii și tineret în cadrul Complexului Muzeal al Științelor Naturii Constanta	I	59.657.053,00	399.793,00		940.170,00				58.317.090,00
	II	59.657.053,00	399.793,00		940.170,00				58.317.090,00
CAP. 67 Construirea, organizarea și dotarea unui nou Acvariu în cadrul Complexului Muzeal de Științe ale Naturii Constanta	I	50.212.933,00	87.681,00	1.018,00	809.557,00				49.314.677,00
	II	50.212.933,00	87.681,00	1.018,00	809.557,00				49.314.677,00
CAP. 68 Proiecte DGASPC	I	89.059.981,00	698.942,00	365,00					88.360.674,00
	II	89.059.981,00	3.863,00	137.810,00	557.634,00				88.360.674,00
CAP. 68 Reabilitarea și modernizarea corpului C1 UAMS Agigea	I	2.705.630,00			2.705.630,00				
	II	2.705.630,00			2.705.630,00				
CAP. 68 Extinderea UAMS Agigea prin înființarea unui Centru de îngrijire a persoanelor cu afecțiuni Alzheimer - rest de executat	I	12.313.723,00		92.830,00	9.717.307,00	2.503.586,00			
	II	12.313.723,00		1.289,00	144.155,00	12.168.279,00			
CAP. 84. Modernizare DJ392 Vanaton-Pecneaga 3km km 0+000-3+000	I	6.313.049,00		124.207,00	6.188.842,00				
	II	6.313.049,00		75.447,00	6.237.602,00				
	I	10.997.004,00		24.300,00	10.679.414,00				293.290,00
	II	10.997.004,00		24.300,00	10.679.414,00				293.290,00
08 Fonduri externe nerambursabile	I	1.304.690,00	-	-	1.304.690,00	-	-	-	-
	II	1.304.690,00	-	-	1.304.690,00	-	-	-	-
60 Proiecte cu finanțare din sumele reprezentând asistența financiară nerambursabilă aferentă PNRR	I	1.304.690,00	-	-	1.304.690,00	-	-	-	-
	II	1.304.690,00	-	-	1.304.690,00	-	-	-	-
CAP. 68 Proiecte DGASPC	I	1.304.690,00			1.304.690,00				
	II	1.304.690,00			1.304.690,00				
C. Alte cheltuieli de investiții									
TOTAL GENERAL									
1. Total surse de finanțare	I	319.768.099,00	-	595.889,00	92.974.040,00	88.650.200,00	132.143.320,00	5.404.650,00	-
	II	319.768.099,00	-	61.880,00	84.047.549,00	93.150.200,00	136.530.280,00	5.404.650,00	573.540,00
02 Buget local	I	86.917.937,00	-	595.889,00	69.806.548,00	5.706.200,00	5.404.650,00	5.404.650,00	-
din care:	II	86.917.937,00	-	61.880,00	60.880.057,00	10.206.200,00	9.791.610,00	5.404.650,00	573.540,00
51 Transferuri de capital	I	24.890.400,00	-	-	24.890.400,00	-	-	-	-
	II	24.890.400,00	-	-	24.890.400,00	-	-	-	-
55 Transferuri interne	I	5.326.000,00	-	-	5.326.000,00	-	-	-	-
	II	5.326.000,00	-	-	5.326.000,00	-	-	-	-
58 Proiecte cu finanțare din fonduri externe nerambursabile aferente cadrului financiar 2014-2020	I	1.096.970,00	-	-	1.096.970,00	-	-	-	-
	II	1.096.970,00	-	-	1.096.970,00	-	-	-	-
71 Active nefinanciare	I	52.004.567,00	-	595.889,00	34.893.178,00	5.706.200,00	5.404.650,00	5.404.650,00	-
	II	52.004.567,00	-	61.880,00	25.966.687,00	10.206.200,00	9.791.610,00	5.404.650,00	573.540,00
72 Active financiare	I	3.600.000,00	-	-	3.600.000,00	-	-	-	-
	II	3.600.000,00	-	-	3.600.000,00	-	-	-	-
08 Fonduri externe nerambursabile	I	232.689.262,00	-	-	23.006.592,00	82.944.000,00	126.738.670,00	-	-
	II	232.689.262,00	-	-	23.006.592,00	82.944.000,00	126.738.670,00	-	-
61 Proiecte cu finanțare din sumele aferente componentei de împrumut a PNRR	I	232.689.262,00	-	-	23.006.592,00	82.944.000,00	126.738.670,00	-	-
	II	232.689.262,00	-	-	23.006.592,00	82.944.000,00	126.738.670,00	-	-
80 Alte surse (subvenție buget de stat pentru susținerea programelor) din care	I	160.900,00	-	-	160.900,00	-	-	-	-
	II	160.900,00	-	-	160.900,00	-	-	-	-
71 Active nefinanciare	I	160.900,00	-	-	160.900,00	-	-	-	-

CĂPITOL/ GRUPA/ SURSA	I/II	TOTAL	CHELTUIELI EFECTUATE până la 31/12/2022	Execuție preliminată 2023	PROPUNERI 2024	ESTIMARI 2025	ESTIMARI 2026	ESTIMARI 2027	Estimari anii ulteriori
71 Active nefinanciare	0	2=3+...+9	3	4	5	6	7	8	9
	I	160.900,00	-	-	160.900,00	-	-	-	-
	II								
a. achiziții imobiliare									
TOTAL GENERAL									
1. Total surse de finanțare	I	840.000,00	-	-	840.000,00	-	-	-	-
	II	840.000,00	-	-	840.000,00	-	-	-	-
02 Buget local	I	840.000,00	-	-	840.000,00	-	-	-	-
din care:	II	840.000,00	-	-	840.000,00	-	-	-	-
71 Active nefinanciare	I	840.000,00	-	-	840.000,00	-	-	-	-
	II	840.000,00	-	-	840.000,00	-	-	-	-
Terenuri - expropriere realizare Proiect Regional de Dezvoltare a Infrastructurii de Apă și Apă Uzată în aria de operare a S.C. RAJA S.A.	I	840.000,00	-	-	840.000,00	-	-	-	-
	II	840.000,00	-	-	840.000,00	-	-	-	-
b. dotari independente									
TOTAL GENERAL									
1. Total surse de finanțare	I	72.013.407,00	-	-	72.013.407,00	-	-	-	-
	II	72.013.407,00	-	-	72.013.407,00	-	-	-	-
02 Buget local	I	32.521.515,00	-	-	32.521.515,00	-	-	-	-
din care:	II	32.521.515,00	-	-	32.521.515,00	-	-	-	-
51 Transferuri de capital	I	23.390.400,00	-	-	23.390.400,00	-	-	-	-
	II	23.390.400,00	-	-	23.390.400,00	-	-	-	-
CAP. 54 Directia Județeană de Evidența a Persoanelor	I	353.000,00	-	-	353.000,00	-	-	-	-
	II	353.000,00	-	-	353.000,00	-	-	-	-
CAP. 66 Spitalul Clinic Județean de Urgență " Sf. Apostol Andrei " Constanta	I	13.939.000,00	-	-	13.939.000,00	-	-	-	-
	II	13.939.000,00	-	-	13.939.000,00	-	-	-	-
CAP. 66 Spitalul de Pneumoftiziologie Constanta	I	6.213.000,00	-	-	6.213.000,00	-	-	-	-
	II	6.213.000,00	-	-	6.213.000,00	-	-	-	-
CAP. 67 Muzeul de Arta Constanta	I	143.900,00	-	-	143.900,00	-	-	-	-
	II	143.900,00	-	-	143.900,00	-	-	-	-
CAP. 67 Teatrul de Stat Constanta	I	1.724.000,00	-	-	1.724.000,00	-	-	-	-
	II	1.724.000,00	-	-	1.724.000,00	-	-	-	-
CAP. 67 Teatrul pentru Copii și Tineret " Calutul de Mare " Constanta	I	50.000,00	-	-	50.000,00	-	-	-	-
	II	50.000,00	-	-	50.000,00	-	-	-	-
CAP. 67 Centrul Cultural Județean Constanta " Teodor T. Burada "	I	448.500,00	-	-	448.500,00	-	-	-	-
	II	448.500,00	-	-	448.500,00	-	-	-	-
CAP. 67 Muzeul de Arta Populară Constanta	I	481.000,00	-	-	481.000,00	-	-	-	-
	II	481.000,00	-	-	481.000,00	-	-	-	-
CAP. 68 Unitatea de Asistență Medico Socială Agiștea	I	38.000,00	-	-	38.000,00	-	-	-	-
	II	38.000,00	-	-	38.000,00	-	-	-	-
58 Proiecte cu finanțare din fonduri externe nerambursabile aferente cadrului financiar 2014-2020	I	1.096.970,00	-	-	1.096.970,00	-	-	-	-
	II	1.096.970,00	-	-	1.096.970,00	-	-	-	-
CAP. 68 Proiecte DGASPC	I	1.096.970,00	-	-	1.096.970,00	-	-	-	-
	II	1.096.970,00	-	-	1.096.970,00	-	-	-	-
71 Active nefinanciare	I	8.034.145,00	-	-	8.034.145,00	-	-	-	-
	II	8.034.145,00	-	-	8.034.145,00	-	-	-	-
CAP. 51.02. Autorități publice și acțiuni externe	I	4.195.061,00	-	-	4.195.061,00	-	-	-	-
	II	4.195.061,00	-	-	4.195.061,00	-	-	-	-
Sistem control acces pentru 2 usi cu montaj inclus	I	20.230,00	-	-	20.230,00	-	-	-	-
	II	20.230,00	-	-	20.230,00	-	-	-	-
Autoutilitare - 3 buc	I	375.000,00	-	-	375.000,00	-	-	-	-
	II	375.000,00	-	-	375.000,00	-	-	-	-
Pompe de caldura - 10 buc	I	54.923,00	-	-	54.923,00	-	-	-	-
	II	54.923,00	-	-	54.923,00	-	-	-	-
Statie epurare ape uzate	I	173.368,00	-	-	173.368,00	-	-	-	-
	II	173.368,00	-	-	173.368,00	-	-	-	-
Servere	I	32.725,00	-	-	32.725,00	-	-	-	-
	II	32.725,00	-	-	32.725,00	-	-	-	-
Multifunctionala A4 - 1buc	I	5.691,00	-	-	5.691,00	-	-	-	-
	II	5.691,00	-	-	5.691,00	-	-	-	-
Scanner A3 - 1 buc	I	22.157,00	-	-	22.157,00	-	-	-	-
	II	22.157,00	-	-	22.157,00	-	-	-	-
Plotter - 1 buc	I	7.590,00	-	-	7.590,00	-	-	-	-
	II	7.590,00	-	-	7.590,00	-	-	-	-
Împănimate - 9 buc	I	162.289,00	-	-	162.289,00	-	-	-	-
	II	162.289,00	-	-	162.289,00	-	-	-	-
Laptop - 26 buc	I	124.531,00	-	-	124.531,00	-	-	-	-
	II	124.531,00	-	-	124.531,00	-	-	-	-
	I	116.439,00	-	-	116.439,00	-	-	-	-

CAPITOL/ GRUPA/ SURSA	I/II	TOTAL	CHELTUIELI EFECTUATE până la 31/12/2022	Execuție preliminată 2023	PROPUNERI 2024	ESTIMARI 2025	ESTIMARI 2026	ESTIMARI 2027	Estimari anii ulteriori
-	0	2=3+...+9	3	4	5	6	7	8	9
Desktop - 34 buc	I	116.439,00			116.439,00				
	II	487.900,00			487.900,00				
Sistem aspersie spatu verde Palat Administrativ	I	487.900,00			487.900,00				
	II	270.000,00			270.000,00				
Licente	I	270.000,00			270.000,00				
Ansamblu sisteme logistica pentru asigurare suport tehnic pentru evenimente organizate la Pavilionul Expozitional	I	1.639.820,00			1.639.820,00				
	II	1.639.820,00			1.639.820,00				
Panouri indicatoare - steme - 10 buc	I	102.638,00			102.638,00				
	II	102.638,00			102.638,00				
Sistem IDSAI Pavilion Expozitional	I	476.000,00			476.000,00				
	II	476.000,00			476.000,00				
Sistem DVR de supraveghere video Pavilion Expozitional	I	123.760,00			123.760,00				
	II	123.760,00			123.760,00				
CAP. 60.02 Apărare	I	136.434,00	-	-	136.434,00	-	-	-	-
	II	136.434,00	-	-	136.434,00	-	-	-	-
Sistem de supraveghere video	I	8.330,00			8.330,00				
	II	8.330,00			8.330,00				
Centrala telefonica	I	8.925,00			8.925,00				
	II	8.925,00			8.925,00				
Sistem videoconferinta	I	3.570,00			3.570,00				
	II	3.570,00			3.570,00				
Masina de spalat cu uscator - 2 buc	I	7.616,00			7.616,00				
	II	7.616,00			7.616,00				
Sistem desktop+monitor - 10 buc	I	49.385,00			49.385,00				
	II	49.385,00			49.385,00				
Sistem PC ALL-IN-ONE -5 buc	I	28.560,00			28.560,00				
	II	28.560,00			28.560,00				
Lucente operare - 15 buc	I	22.313,00			22.313,00				
	II	22.313,00			22.313,00				
Lucenta operare program contabilitate	I	3.570,00			3.570,00				
	II	3.570,00			3.570,00				
Imprimate multifunctionale - 1 buc	I	4.165,00			4.165,00				
	II	4.165,00			4.165,00				
CAP. 61.02 Ordine publică și siguranță națională	I	804.184,00	-	-	804.184,00	-	-	-	-
	II	804.184,00	-	-	804.184,00	-	-	-	-
Videowall - 1 buc	I	25.500,00			25.500,00				
	II	25.500,00			25.500,00				
Videoprojector - 1 buc	I	5.300,00			5.300,00				
	II	5.300,00			5.300,00				
Tableta interactiva - 1 buc	I	6.123,00			6.123,00				
	II	6.123,00			6.123,00				
Multifunctionale - 1 buc	I	15.369,00			15.369,00				
	II	15.369,00			15.369,00				
Targă electrică pentru transport persoane supraponderale	I	184.123,00			184.123,00				
	II	184.123,00			184.123,00				
Container tip rezervor - 1 buc	I	368.900,00			368.900,00				
	II	368.900,00			368.900,00				
Cisterna pentru transport combustibil - 1 buc	I	62.108,00			62.108,00				
	II	62.108,00			62.108,00				
Repertoare digitale - 2 buc	I	36.890,00			36.890,00				
	II	36.890,00			36.890,00				
Statii radio portabile VHF - 20 buc	I	86.870,00			86.870,00				
	II	86.870,00			86.870,00				
Statii de lucru all-in-all - 5 buc	I	13.001,00			13.001,00				
	II	13.001,00			13.001,00				
CAP. 65.02 Invatamant	I	102.000,00	-	-	102.000,00	-	-	-	-
	II	102.000,00	-	-	102.000,00	-	-	-	-
Proiecte interactiva pe perete/podea - CSEI Delfinul	I	40.000,00			40.000,00				
	II	40.000,00			40.000,00				
Container depozitare - CSEI Mana Montesson	I	20.000,00			20.000,00				
	II	20.000,00			20.000,00				
Casuta gradina senzoriala - CSEI Mana Montesson	I	10.000,00			10.000,00				
	II	10.000,00			10.000,00				
Videoprojector interactiv - 3 buc - CSEI Mana Montesson	I	10.000,00			10.000,00				
	II	10.000,00			10.000,00				
Notebook - 5 buc - CSEI Mana Montesson	I	22.000,00			22.000,00				
	II	22.000,00			22.000,00				

CĂPITOL/ GRUPA/ SURSA	I/II	TOTAL	CHELTUIELI EFECTUATE până la 31/12/2022	Execuție preliminată 2023	PROPUNERI 2024	ESTIMARI 2025	ESTIMARI 2026	ESTIMARI 2027	Estimari anii ulteriori
0	I	2=3+...+9	3	4	5	6	7	8	9
CAP. 67.02 Cultură, recreere, religie Biblioteca Județeană I.N. Roman	I	422.200,00	-	-	422.200,00	-	-	-	-
	II	422.200,00	-	-	422.200,00	-	-	-	-
Vitrine expunere - 7 buc	I	32.900,00			32.900,00				
	II	32.900,00			32.900,00				
Raftun biblioteca - 1 buc	I	80.000,00			80.000,00				
	II	80.000,00			80.000,00				
Echipament audio/video transmitere evenimente - 1 buc	I	57.500,00			57.500,00				
	II	57.500,00			57.500,00				
Mobilier - Sali lecturav - 5 buc	I	125.000,00			125.000,00				
	II	125.000,00			125.000,00				
Aparate aer conditionat - 4 buc	I	20.000,00			20.000,00				
	II	20.000,00			20.000,00				
Aparat foto - 1buc	I	7.000,00			7.000,00				
	II	7.000,00			7.000,00				
Boxa portabila - 1 buc	I	3.000,00			3.000,00				
	II	3.000,00			3.000,00				
Videoproector aula - 1 buc	I	6.500,00			6.500,00				
	II	6.500,00			6.500,00				
Împrimanta - 1 buc	I	3.000,00			3.000,00				
	II	3.000,00			3.000,00				
Echipament sterilizare carti - 1 buc	I	45.000,00			45.000,00				
	II	45.000,00			45.000,00				
Sistem desktop PC cu monitor si licente - 6 buc	I	34.800,00			34.800,00				
	II	34.800,00			34.800,00				
Licente - 3 buc	I	7.500,00			7.500,00				
	II	7.500,00			7.500,00				
CAP. 68.02 Asigurări și asistență socială	I	1.540.700,00	-	-	1.540.700,00	-	-	-	-
	II	1.540.700,00	-	-	1.540.700,00	-	-	-	-
dotări centre	I	1.540.700,00			1.540.700,00				
	II	1.540.700,00			1.540.700,00				
CAP. 87.02 Alte acțiuni economice	I	833.566,00	-	-	833.566,00	-	-	-	-
	II	833.566,00	-	-	833.566,00	-	-	-	-
Aplicație informatică - ghid turistic digital	I	455.446,00			455.446,00				
	II	455.446,00			455.446,00				
Panouri de informare	I	378.120,00			378.120,00				
	II	378.120,00			378.120,00				
08 Fonduri externe nerambursabile	I	39.330.992,00	-	-	39.330.992,00	-	-	-	-
	II	39.330.992,00	-	-	39.330.992,00	-	-	-	-
80 Proiecte cu finanțare din sumele reprezentând asistența financiară nerambursabilă aferentă PNRR	I	38.640.280,00	-	-	38.640.280,00	-	-	-	-
	II	38.640.280,00	-	-	38.640.280,00	-	-	-	-
Dotarea cu mobilier, materiale didactice și echipamente digitale pentru CSEI Albatros, CSEI Delphinul, CSEI Mana Montesson și Centrul Județean de Resurse și Asistență Educațională Constanța în vederea îmbunătățirii actului educațional	I	2.791.530,00			2.791.530,00				
Dotarea cu microbuze electrice pentru elevi ai unităților de învățământ preuniversitar care funcționează în localitățile eligibile de pe raza județului	II	2.791.530,00			2.791.530,00				
	I	35.848.750,00			35.848.750,00				
	II	35.848.750,00			35.848.750,00				
61 Proiecte cu finanțare din sumele aferente componentei de împrumut a PNRR	I	690.712,00	-	-	690.712,00	-	-	-	-
	II	690.712,00	-	-	690.712,00	-	-	-	-
Dotarea cu mobilier, materiale didactice și echipamente digitale pentru CSEI Albatros, CSEI Delphinul, CSEI Maria Montesson și Centrul Județean de Resurse și	I	690.712,00			690.712,00				
	II	690.712,00			690.712,00				
80 Alte surse (subvenție buget de stat pentru susținerea programelor)	I	160.900,00	-	-	160.900,00	-	-	-	-
	II	160.900,00	-	-	160.900,00	-	-	-	-
71 Active nefinanciare	I	160.900,00	-	-	160.900,00	-	-	-	-
	II	160.900,00	-	-	160.900,00	-	-	-	-
CAP. 68.02 Proiecte DGASPC	I	160.900,00			160.900,00				
	II	160.900,00			160.900,00				
c. cheltuieli aferente studiilor de fezabilitate si alte studii									
TOTAL GENERAL									
1. Total surse de finanțare	I	257.051.984,00	-	595.889,00	46.773.425,00	82.944.000,00	126.738.670,00	-	-
	II	257.051.984,00	-	61.880,00	37.846.934,00	87.444.000,00	131.125.630,00	-	573.540,00
02 Buget local din care:	I	24.362.722,00	-	595.889,00	23.766.833,00	-	-	-	-
	II	24.362.722,00	-	61.880,00	14.840.342,00	4.500.000,00	4.386.960,00	-	573.540,00
71 Active nefinanciare	I	24.362.722,00	-	595.889,00	23.766.833,00	-	-	-	-

CAPITOL/ GRUPA/ SURSA	I/II	TOTAL	CHELTUIELI EFECTUATE până la 31/12/2022	Execuție preliminată 2023	PROPUNERI 2024	ESTIMARI 2025	ESTIMARI 2026	ESTIMARI 2027	Estimari anii ulteriori
0	I	2=3+...+9	3	4	5	6	7	8	9
	II	24.362.722,00	-	61.880,00	14.840.342,00	4.500.000,00	4.386.960,00	-	573.540,00
CAP. 51.02. Autorități publice și acțiuni externe	I	110.000,00	-	-	110.000,00	-	-	-	-
Servicii de elaborare și verificare tehnică a documentației tehnico-economice faza DALI pentru obiectivul Pavilion Expozitional Constanta	I	110.000,00	-	-	110.000,00	-	-	-	-
	II	110.000,00	-	-	110.000,00	-	-	-	-
CAP. 66.02 Sănătate	I	4.203.837,00	-	227.703,00	3.976.134,00	-	-	-	-
	II	4.203.837,00	-	-	4.203.837,00	-	-	-	-
Construire Corp nou – Urgențe / Traumatologie Spitalul Clinic Județean de Urgență Sf. Apostol Andrei Constanta - faza DALI/verificare tehnică/avize	I	254.660,00	-	-	254.660,00	-	-	-	-
	II	254.660,00	-	-	254.660,00	-	-	-	-
Secția exteroară a SCJU - clădire Secția Clinică Dermatovenerologie - faza DALI/verificare tehnică/avize	I	2.280.425,00	-	227.703,00	2.052.722,00	-	-	-	-
	II	2.280.425,00	-	-	2.280.425,00	-	-	-	-
Centrul Medical de Ingrjire Efone Sud	I	1.151.102,00	-	-	1.151.102,00	-	-	-	-
	II	1.151.102,00	-	-	1.151.102,00	-	-	-	-
Elaborare documentații pentru realizarea de infrastructura spitaliceasca publica noua cu deservire regionala	I	327.250,00	-	-	327.250,00	-	-	-	-
	II	327.250,00	-	-	327.250,00	-	-	-	-
Servicii de proiectare documentații tehnico economice Relacere fatade si invelitoare la corp C1 - Dispensar/Polidinica cu Plata Constanta	I	190.400,00	-	-	190.400,00	-	-	-	-
	II	190.400,00	-	-	190.400,00	-	-	-	-
CAP. 67.02 Cultură, recreere, religie	I	946.824,00	-	164.696,00	782.128,00	-	-	-	-
	II	946.824,00	-	-	946.824,00	-	-	-	-
Conservare, protejare și punere în valoare biodiversității în cadrul Complexului Muzeal de Științe ale Naturii Constanta - faza SF/verificare tehnică/avize	I	164.696,00	-	164.696,00	164.696,00	-	-	-	-
	II	164.696,00	-	-	164.696,00	-	-	-	-
Reabilitarea, modernizarea și dotarea Teatrului de Vară Soveja - faza DALI/PT+DDE/asistența tehnică/avize	I	371.578,00	-	-	371.578,00	-	-	-	-
	II	371.578,00	-	-	371.578,00	-	-	-	-
Registrul electronic al monumentelor	I	279.650,00	-	-	279.650,00	-	-	-	-
	II	279.650,00	-	-	279.650,00	-	-	-	-
Reparatii capitale Muzeul de Arta Populara - faza DALI	I	130.900,00	-	-	130.900,00	-	-	-	-
	II	130.900,00	-	-	130.900,00	-	-	-	-
CAP. 68.02 Asigurări și asistență socială	I	899.690,00	-	-	899.690,00	-	-	-	-
	II	899.690,00	-	-	899.690,00	-	-	-	-
DGASPC conform programului	I	899.690,00	-	-	899.690,00	-	-	-	-
	II	899.690,00	-	-	899.690,00	-	-	-	-
CAP. 74.02 Protecția Mediului	I	10.223.910,00	-	141.610,00	10.082.300,00	-	-	-	-
	II	10.223.910,00	-	-	763.410,00	4.500.000,00	4.386.960,00	-	573.540,00
Adăpost județean de animale și registrul electronic al animalelor fără stăpân - faza DALI/verificare tehnică/avize	I	465.910,00	-	141.610,00	324.300,00	-	-	-	-
	II	465.910,00	-	-	465.910,00	-	-	-	-
Colectare deseuri marne	I	297.500,00	-	-	297.500,00	-	-	-	-
	II	297.500,00	-	-	297.500,00	-	-	-	-
SF Îmbunătățirea Sistemului de Management Integrat al Deseurilor în Județul Constanta	I	9.460.500,00	-	-	9.460.500,00	-	-	-	-
	II	9.460.500,00	-	-	9.460.500,00	4.500.000,00	4.386.960,00	-	573.540,00
CAP. 83.02 Agricultură, silvicultură, piscicultură și vânătoare	I	443.300,00	-	-	443.300,00	-	-	-	-
	II	443.300,00	-	-	443.300,00	-	-	-	-
Inființarea de perdele forestiere de-a lungul drumurilor județene - faza SF/verificare tehnică/avize	I	443.300,00	-	-	443.300,00	-	-	-	-
	II	443.300,00	-	-	443.300,00	-	-	-	-
CAP. 84.02 Transporturi	I	3.852.560,00	-	-	3.852.560,00	-	-	-	-
	II	3.852.560,00	-	-	3.852.560,00	-	-	-	-
Redimensionare podeț tubular situat pe DJ 392 localitatea Plopeni km 38+700	I	180.905,00	-	-	180.905,00	-	-	-	-
	II	180.905,00	-	-	180.905,00	-	-	-	-
Reabilitare și modernizare DJ 391 Mangalia - Negru Vodă - faza DALI/PT+DDE/verificare tehnică/avize	I	976.812,00	-	-	976.812,00	-	-	-	-
	II	976.812,00	-	-	976.812,00	-	-	-	-
Modernizare DJ 392 Pecneaga-Amzacea	I	2.474.073,00	-	-	2.474.073,00	-	-	-	-
	II	2.474.073,00	-	-	2.474.073,00	-	-	-	-
Reabilitarea DJ222F - km 5+900	I	220.770,00	-	-	220.770,00	-	-	-	-
	II	220.770,00	-	-	220.770,00	-	-	-	-
CAP. 87.02 Alte acțiuni economice	I	3.682.601,00	-	61.880,00	3.620.721,00	-	-	-	-
	II	3.682.601,00	-	61.880,00	3.620.721,00	-	-	-	-
Construire Centru muzeic de afacen în tnsnm Dobrogea - faza SF	I	1.608.642,00	-	61.880,00	1.546.762,00	-	-	-	-
	II	1.608.642,00	-	61.880,00	1.546.762,00	-	-	-	-
Centru de colectare legume	I	299.285,00	-	-	299.285,00	-	-	-	-
	II	299.285,00	-	-	299.285,00	-	-	-	-
Construirea unui punct de debarcare la Cernavoda - SF	I	354.561,00	-	-	354.561,00	-	-	-	-
	II	354.561,00	-	-	354.561,00	-	-	-	-
Construirea unui punct de debarcare la Harsova - SF	I	354.561,00	-	-	354.561,00	-	-	-	-
	II	354.561,00	-	-	354.561,00	-	-	-	-
Construirea unui punct de debarcare la Ghindaresti - SF	I	354.561,00	-	-	354.561,00	-	-	-	-
	II	354.561,00	-	-	354.561,00	-	-	-	-
Construirea unui punct de debarcare la Olbna - SF	I	354.561,00	-	-	354.561,00	-	-	-	-
	II	354.561,00	-	-	354.561,00	-	-	-	-
Centrul Turistic de Arta, Patrimoni și Tradiții Carlia - CT ADT	I	356.430,00	-	-	356.430,00	-	-	-	-

CAPITOL/ GRUPA/ SURSA	I/II	TOTAL	CHELTUIELI EFECTUATE până la 31/12/2022	Execuție preliminată 2023	PROPUNERI 2024	ESTIMARI 2025	ESTIMARI 2026	ESTIMARI 2027	Estimari anii ulteriori
		2=3+...+9	3	4	5	6	7	8	9
0	I	356.430,00			356.430,00				
	II	232.689.262,00			23.006.592,00	82.944.000,00	126.738.670,00		
08 Fonduri externe nerambursabile	I	232.689.262,00			23.006.592,00	82.944.000,00	126.738.670,00		
	II	232.689.262,00			23.006.592,00	82.944.000,00	126.738.670,00		
61 Proiecte cu finanțare din sumele aferente componentei de imprumut a PNRR	I	232.689.262,00			23.006.592,00	82.944.000,00	126.738.670,00		
	II	232.689.262,00			23.006.592,00	82.944.000,00	126.738.670,00		
CAP. 67 Coborâșm la Dunarea de jos	I	232.689.262,00			23.006.592,00	82.944.000,00	126.738.670,00		
	II	232.689.262,00			23.006.592,00	82.944.000,00	126.738.670,00		
d. cheltuieli privind consolidările									
TOTAL GENERAL									
1. Total surse de finanțare	I	752.200,00	-	-	752.200,00	-	-	-	-
	II	752.200,00	-	-	752.200,00	-	-	-	-
02 Buget local	I	752.200,00	-	-	752.200,00	-	-	-	-
din care:	II	752.200,00	-	-	752.200,00	-	-	-	-
71 Active nefinanciare	I	752.200,00	-	-	752.200,00	-	-	-	-
	II	752.200,00	-	-	752.200,00	-	-	-	-
CAP. 51.02. Autorități publice și acțiuni externe	I	752.200,00	-	-	752.200,00	-	-	-	-
	II	752.200,00	-	-	752.200,00	-	-	-	-
Expertiza tehnică la obiectivul Pavilion Expozitional	I	752.200,00	-	-	752.200,00	-	-	-	-
	II	752.200,00	-	-	752.200,00	-	-	-	-
e. alte cheltuieli asimilate investițiilor									
TOTAL GENERAL									
1. Total surse de finanțare	I	28.441.500,00	-	-	11.926.000,00	5.706.200,00	5.404.650,00	5.404.650,00	-
	II	28.441.500,00	-	-	11.926.000,00	5.706.200,00	5.404.650,00	5.404.650,00	-
02 Buget local	I	28.441.500,00	-	-	11.926.000,00	5.706.200,00	5.404.650,00	5.404.650,00	-
din care:	II	28.441.500,00	-	-	11.926.000,00	5.706.200,00	5.404.650,00	5.404.650,00	-
51 Transferuri de capital	I	1.500.000,00	-	-	1.500.000,00	-	-	-	-
	II	1.500.000,00	-	-	1.500.000,00	-	-	-	-
CAP. 70 Dezvoltare locală	I	1.500.000,00	-	-	1.500.000,00	-	-	-	-
	II	1.500.000,00	-	-	1.500.000,00	-	-	-	-
55 Transferuri interne	I	5.326.000,00	-	-	5.326.000,00	-	-	-	-
	II	5.326.000,00	-	-	5.326.000,00	-	-	-	-
CAP. 51 Transferuri din bugetul local către asociațiile de dezvoltare intercomunitară	I	2.600.000,00	-	-	2.600.000,00	-	-	-	-
	II	2.600.000,00	-	-	2.600.000,00	-	-	-	-
CAP. 70 Transferuri din bugetul local către asociațiile de dezvoltare intercomunitară	I	600.000,00	-	-	600.000,00	-	-	-	-
	II	600.000,00	-	-	600.000,00	-	-	-	-
CAP. 74 Transferuri din bugetul local către asociațiile de dezvoltare intercomunitară	I	2.126.000,00	-	-	2.126.000,00	-	-	-	-
	II	2.126.000,00	-	-	2.126.000,00	-	-	-	-
71 Active nefinanciare	I	18.015.500,00	-	-	1.500.000,00	5.706.200,00	5.404.650,00	5.404.650,00	-
	II	18.015.500,00	-	-	1.500.000,00	5.706.200,00	5.404.650,00	5.404.650,00	-
CAP. 70.02 Locuințe, servicii și dezvoltare publică	I	18.015.500,00	-	-	1.500.000,00	5.706.200,00	5.404.650,00	5.404.650,00	-
	II	18.015.500,00	-	-	1.500.000,00	5.706.200,00	5.404.650,00	5.404.650,00	-
Documentații de amenajare a teritoriului - Etape preliminare/studii de fundamentare Plan de amenajarea teritoriului județean	I	18.015.500,00	-	-	1.500.000,00	5.706.200,00	5.404.650,00	5.404.650,00	-
	II	18.015.500,00	-	-	1.500.000,00	5.706.200,00	5.404.650,00	5.404.650,00	-
72 Active financiare	I	3.600.000,00	-	-	3.600.000,00	-	-	-	-
	II	3.600.000,00	-	-	3.600.000,00	-	-	-	-

NOTA: Reprezintă sinteza fișelor obiectivelor/proiectelor/categoriilor de investiții

ORDONATOR PRINCIPAL DE CREDITE
PRESEDINTELE CONSILIULUI JUDEȚEAN CONSTANTA
MIHAI LUPU

Director General DGEF,
Tuța Emilia

Șef Serviciu Buget,
Circu Veronica

CONSILIUL JUDEȚEAN CONSTANȚA

CABINET PREȘEDINTE

Nr. 8462/14.03.2024

REFERAT DE APROBARE

privind rectificarea bugetului de venituri și cheltuieli al Județului Constanța pe anul 2024

Motivul adoptării proiectului de hotărâre:

Descrierea situației actuale:

Având în vedere:

Bugetul de venituri și cheltuieli al Județului Constanța pe anul 2024 a fost adoptat prin HCJ nr. 14/2024

Cerințe care reclamă necesitatea și oportunitatea actului administrativ:

- analiza execuției bugetare pentru cheltuielile finanțate de la bugetul local;
- nota de fundamentare nr. 8435/14.03.2024 a Direcției Generale Economico Financiare;

Schimbări preconizate:

Bugetul de venituri și cheltuieli pentru anul 2024 la partea de venituri este în sumă de **749.984.290 lei** iar la partea de cheltuieli este în sumă de **860.285.280 lei**, înregistrând un deficit de **110.300.990 lei** care va fi acoperit în totalitate din disponibilitățile aflate în contul de excedent bugetar al anilor precedenți.

Veniturile totale se majorează cu suma de **+11.134.500 lei** cu următoarele influențe:

- majorare cu suma de 14.830 lei venituri din vânzarea unor bunuri aparținând domeniului privat, cod bugetar 39.70
- majorare cu suma de 1.475.120 lei subvenții pentru susținerea proiectelor FEN postaderare, cod bugetar 42.69
- majorare cu suma de 9.540.180 lei Sume primite în contul plăților efectuate în anii anteriori - FEDR cod bugetar 48.01
- majorare cu suma de 104.370 lei Sume primite în contul plăților efectuate în anii anteriori – POCU, cod bugetar 48.02,

DENUMIRE INDICATOR	BUGET INITIAL (lei)	+/-	BUGET RECTIFICAT (lei)
I.Venituri curente	571.016.000		571.016.000
A. Venituri fiscale	515.816.000		515.816.000
C. Venituri nefiscale	55.200.000		55.200.000
II. Venituri din capital	0	+14.830	14.830
IV. Subvenții	146.252.020	+1.475.120	147.727.140

Sume primite de la UE/alți donatori în contul plăților efectuate și prefinanțări aferente cadrului financiar 2014-2020	21.581.770	+9.644.550	31.226.320
TOTAL VENITURI	738.849.790	+11.134.500	749.984.290

Cheltuielile totale se majorează cu suma de **+11.134.500 lei** :

DENUMIRE INDICATOR	BUGET INITIAL (lei)	+/-	BUGET RECTIFICAT (lei)
Capitolul 51 Autorități executive	80.891.530	+688.960	81.580.490
Capitolul 54 Alte servicii	8.894.000	-3.440	8.890.560
Capitolul 55 Tranzacții privind datoria publică	1.500.000		1.500.000
Capitolul 60 Apărare	1.586.430	+110.000	1.696.430
Capitolul 61 Ordine publică	3.076.190		3.076.190
Capitolul 65 Învățământ	67.463.990		67.463.990
Capitolul 66 Sănătate	113.634.500	+190.400	113.824.900
Capitolul 67 Cultură, religie și acțiuni privind activitatea sportivă și de tineret	145.611.210	+9.414.830	155.026.040
Capitolul 68 Asigurări și asistență socială	240.473.750	-190.110	240.283.640
Capitolul 70 Locuințe servicii și dezvoltare publică	25.253.330	+840.000	26.093.330
Capitolul 74 Protecția mediului	3.316.910	+83.860	3.400.770
Capitolul 83 Agricultură, silvicultură, piscicultură și vânătoare	443.300		443.300
Capitolul 84 Transporturi	128.315.260		128.315.260
Capitolul 87 Alte acțiuni economice	28.690.380		28.690.380
TOTAL CHELTUIELI	849.150.780	+11.134.500	860.285.280

Impactul socio-economic:

Prin promovarea rectificării bugetare se asigură fondurile necesare execuției bugetare.

Impactul asupra sistemului juridic:

Asigură cadrul legal pentru desfășurarea execuției bugetare pe anul 2024.

Consultări derulate în vederea elaborării proiectului de hotărâre :

Proiectul de hotărâre a fost elaborat după analiza execuției bugetare corelat cu propunerile transmise de structurile de specialitate și instituțiile din subordinea cu posibilitățile de finanțare.

Măsuri de implementare necesare, modificări instituționale și funcționale:

După adoptarea hotărârea de consiliu va fi comunicată în termenul legal către Direcția Generală Economico-Financiară, către Administrația Județeană a Finanțelor Publice Constanța, precum și către Instituția Prefectului Județului Constanța, în vederea exercitării controlului de legalitate. De asemenea, hotărârea se aduce la cunoștință publică, prin postare pe site-ul Consiliului Județean Constanța.

Anexe

Anexa nr.1 – Bugetul Local detaliat la venituri pe capitole, subcapitole și detaliat la cheltuieli pe capitole, subcapitole și paragrafe, pe titluri de cheltuieli, articole și alineate pe anul 2024

Anexa nr. 2 –Lista obiectivelor de investiții pe anul 2024, cu finanțare parțială sau integrală de la buget

Anexa nr. 3 – Programul de investiții publice pe grupe de investiții și surse de finanțare_

În considerarea celor exprimate anterior și în temeiul art. 191 alin.(2) lit. a) din Ordonanța de urgență a Guvernului României nr.57/2019 privind Codul administrativ, cu modificările și completările ulterioare, propun spre analiză și aprobare Consiliului Județean *proiectul de hotărâre privind rectificarea bugetului de venituri și cheltuieli al Județului Constanța pe anul 2024.*

**PRESEDINTE,
LUPU MIHAI**

CONSILIUL JUDEȚEAN CONSTANȚA**DIRECȚIA GENERALĂ ECONOMICO-FINANCIARĂ**

Nr. 8463/14.03.2024

RAPORT DE SPECIALITATE**privind rectificarea bugetului de venituri și cheltuieli al Județului Constanța pe anul 2024**

Având în vedere:

Proiectul de Hotărâre privind rectificarea bugetului de venituri și cheltuieli al Județului Constanța pe anul 2024, și luând în considerare:

- Referatul de aprobare al Președintelui Consiliului Județean Constanța nr.8462/14.03.2024
- analiza execuției bugetare pentru cheltuielile finanțate de la bugetul local;
- nota de fundamentare nr. 8435/14.03.2024 a Direcției Generale Economico Financiare;

Bugetul de venituri și cheltuieli pentru anul 2024 la partea de venituri este în sumă de **749.984.290 lei** iar la partea de cheltuieli este în sumă de **860.285.280 lei**, înregistrând un deficit de **110.300.990 lei** care va fi acoperit în totalitate din disponibilitățile aflate în contul de excedent bugetar al anilor precedenți.

Astfel,

Față de bugetul de venituri și cheltuieli pentru anul 2023 aprobat prin HCJ nr.14./2024, veniturile se majorează cu suma de **+11.134.500 lei** iar cheltuielile se majorează cu suma de **+11.134.500 lei** după cum urmează:

DENUMIRE INDICATOR	BUGE.T INITIAL (lei)	+/-	BUGET RECTIFICAT (lei)
I.Venituri curente	571.016.000		571.016.000
A. Venituri fiscale	515.816.000		515.816.000
C. Venituri nefiscale	55.200.000		55.200.000
II. Venituri din capital	0	+14.830	14.830
IV. Subvenții	146.252.020	+1.475.120	147.727.140
Sume primite de la UE/alți donatori în contul plăților efectuate și prefinanțări aferente cadrului financiar 2014-2020	21.581.770	+9.644.550	31.226.320
TOTAL VENITURI	738.849.790	+11.134.500	749.984.290

DENUMIRE INDICATOR	BUGET INITIAL (lei)	+/-	BUGET RECTIFICAT (lei)
Capitolul 51 Autorități executive	80.891.530	+688.960	81.580.490
Capitolul 54 Alte servicii	8.894.000	-3.440	8.890.560
Capitolul 55 Tranzacții privind datoria publică	1.500.000		1.500.000
Capitolul 60 Apărare	1.586.430	+110.000	1.696.430
Capitolul 61 Ordine publică	3.076.190		3.076.190
Capitolul 65 Învățământ	67.463.990		67.463.990
Capitolul 66 Sănătate	113.634.500	+190.400	113.824.900
Capitolul 67 Cultură, religie și acțiuni privind activitatea sportivă și de tineret	145.611.210	+9.414.830	155.026.040
Capitolul 68 Asigurări și asistență socială	240.473.750	-190.110	240.283.640
Capitolul 70 Locuințe servicii și dezvoltare publică	25.253.330	+840.000	26.093.330
Capitolul 74 Protecția mediului	3.316.910	+83.860	3.400.770
Capitolul 83 Agricultură, silvicultură, piscicultură și vânătoare	443.300		443.300
Capitolul 84 Transporturi	128.315.260		128.315.260
Capitolul 87 Alte acțiuni economice	28.690.380		28.690.380
TOTAL CHELTUIELI	849.150.780	+11.134.500	860.285.280


Prin promovarea rectificării bugetare se crează cadrul legal privind asigurarea execuției bugetare pe parcursul anului 2024.

Față de cele de mai sus supunem aprobării Consiliului Județean proiectul de hotărâre privind rectificarea bugetului de venituri și cheltuieli al Județului Constanța pe anul 2024.

DIRECTOR GENERAL,

Țutui Emilia  Georgeta

Șef Serviciu Buget,

Cîrciu Veronica 



CONSILIUL JUDEȚEAN CONSTANȚA
DIRECȚIA GENERALĂ TEHNICĂ URBANISM ȘI AMENAJAREA
TERITORIULUI - SERVICIUL INVESTIȚII



• Tel.: +40-241.488.001 • e-mail: consjud@cjc.ro •

Nr.8514/15.03.2024

Avizat,
Vicepreședinte
Gima Stelian

RAPORT DE SPECIALITATE
la hotărârea privind rectificarea bugetului de venituri și cheltuieli al
Județului Constanța pe anul 2024

Lista obiectivelor de investiții pe anul 2024, cu finanțare parțială sau integrală de la bugetul Consiliului Județean, se adoptă în condiții de autonomie conform Legii nr. 273/2006 privind finanțele publice locale și a OUG nr. 57/2019 privind Codul administrativ.

Valoarea obiectivelor cuprinse în Lista obiectivelor de investiții pe anul 2024, cu finanțare parțială sau integrală de la bugetul Consiliului Județean este după cum urmează:

						lei
	DENUMIREA OBIECTIVULUI	TOTAL 2024	Alte sur. consti. conf. L.	Fonduri nerambursabile	Buget local	Buget de stat
1	2	3	4	5	6	7
	TOTAL din care :	270,316,647		143,267,697	108,335,845	18,713,105
A.	Lucrări în continuare	140,864,807		79,625,423	42,687,179	18,552,205
B.	Lucrări noi	39,892,056		1,304,690	38,587,366	0
C.	Alte cheltuieli	89,559,784		62,337,584	27,061,300	160,900

Pentru fundamentarea necesarului de fonduri aferent obiectivelor ce se finanțează în anul 2024 au fost elaborate Note de fundamentare, precum și Fișele obiectivelor/proiectelor/categoriei de investiții aferente obiectivelor aflate în implementare conform prevederilor art. 41-46 din Legea finanțelor publice locale nr. 273/2006.

Față de lista de investiții aprobată prin hotărârea de Consiliu Județean nr.14/2024, au intervenit următoarele modificări:

- alocarea sumei de 476.000 lei pentru achiziționarea unui „Sistem IDSAI și de asigurare a iluminatului de siguranță și instalarea acestuia prin înlocuirea sistemului existent care deservește imobilul Pavilion Expozițional”, conform notei de fundamentare nr.2196/23.01.2024;
- alocarea sumei de 123.760 lei pentru achiziționarea unui „Sistem DVR de supraveghere video și instalarea acestuia prin înlocuirea și extinderea sistemului existent care deservește imobilul Pavilion Expozițional”, conform notei de fundamentare nr.2197/23.01.2024;
- alocarea sumei de 190.400 lei obiectivul „Refacere fațade la corp C1 - Dispensar/Policlinica cu Plată Constanța, str. Ștefan cel Mare nr. 83”, conform notei de fundamentare nr.44493/14.12.2024;
- suplimentarea alocației bugetare cu suma de 4.386.960 lei pentru obiectivul „Extindere Delfinariu, municipiul Constanța” conform formular 15- Fișă obiectiv de investiții;

- suplimentarea alocației bugetare cu suma de 4.500.000 lei pentru obiectivul „Reabilitare și modernizare Teatrul de Vară - Mamaia, județul Constanța ” conform formular 15- Fișă obiectiv de investiții;
- suplimentarea alocației bugetare cu suma de 535.500 lei pentru obiectivul „Restaurarea și punerea în valoare a sitului arheologic Cetatea Histria ” conform notei de fundamentare nr.5533/19.02.2024;
- alocarea sumei de 837.643 lei pentru „Întocmire documentații cadastrale, elaborare rapoarte de evaluare în vederea stabilirii despăgubirilor, servicii topografice, în vederea dobândirii prin expropriere a unor terenuri și înscrierea în cartea funciară a dreptului de proprietate în favoarea Județului Constanța a utilităților (conductă aducțiune) ce traversează proprietăți private - bunuri imobile necesare realizării lucrărilor aferente “Proiectului Regional de Dezvoltare a Infrastructurii de Apă și Apă Uzată în aria de operare a S.C. RAJA S.A. Constanța, în perioada 2014-2020 - obiective de investiții pentru Sistemul Regional Constanța”, conform notei de fundamentare nr.1300/15.01.2024.

Urmare celor de mai sus, supunem aprobării Consiliului Județean Lista obiectivelor de investiții pe anul 2024, cu finanțare parțială sau integrală de la buget, anexă la hotărârea privind rectificarea bugetului de venituri și cheltuieli al Județului Constanța pe anul 2024.

Arhitect-Şef,

Alexandru Gabriel Bîrcă

Director General Adjunct,

Diana Roxana Voiculescu

Şef Serviciu Investiții,

Cristian Gheorghiu

Întocmit:

Getuța Tănăsă



CONSILIUL JUDEȚEAN CONSTANȚA
DIRECȚIA GENERALĂ ECONOMICĂ - FINANCIARĂ



• Tel.: +40-241.488.001 / Fax:+40-372.007.000 • e-mail: consjud@cj.c.ro •

Nr. 8435/14.03.2024

Aprobat,
Președinte
Lupu Mihai

Notă de fundamentare

cu privire la rectificarea bugetului de venituri și cheltuieli al Județului Constanța pentru anul 2024

Având în vedere prevederile :

- **art. 8, alin. 1 din OUG nr. 37/2008 privind reglementarea unor măsuri financiare în domeniul bugetar, modificată prin OUG 9/2017 privind unele măsuri bugetare în anul 2017, prorogarea unor termene, precum și modificarea și completarea unor acte normative, aprobată prin Legea nr. 115/2017**, conform căruia *Sumele provenite din finanțarea bugetară a anilor precedenți, care se restituie în condițiile legii bugetelor din care au fost acordate, se evidențiază în execuție la titlul de cheltuieli bugetare 85 «Plăți efectuate în anii precedenți și recuperate în anul curent» cu semnul minus. În bugetele unităților administrativ-teritoriale această operațiune se va reflecta și în programare, prin rectificare bugetară.*

- **art. 49, alin. 5 din Legea nr. 273/2006**, conform căruia *Virările de credite bugetare în cadrul aceluiași capitol bugetar, inclusiv între programele aceluiași capitol, care nu contravin dispozițiilor prezentului articol, legii bugetului de stat sau legii de rectificare, sunt în competența fiecărui ordonator principal de credite, pentru bugetul propriu și bugetele instituțiilor și serviciilor publice subordonate, și se pot efectua înainte de angajarea cheltuielilor;*

- **art. 49, alin. 6 din Legea nr. 273/2006**, conform căruia *Propunerile de virări de credite bugetare sunt însoțite de justificări, detalieri și necesități privind execuția, până la finele anului bugetar, a capitolului și subdiviziunii clasificăției bugetare, precum și a programului de la care se disponibilizează și, respectiv, a capitolului și subdiviziunii clasificăției bugetare și a programului la care se suplimentează prevederile bugetare.*

- **art. 29 din Legea nr. 273/2006**, conform căruia *Sumele rezultate din vânzarea, în condițiile legii, a unor bunuri aparținând domeniului privat al unităților administrativ-teritoriale constituie integral venituri ale bugetelor locale și se cuprind în secțiunea de dezvoltare, prin rectificare bugetară locală, numai după încasarea lor.*

- analiza contului de execuție bugetară cu privire la nivelul veniturilor realizate față de nivelul veniturilor planificate

Propunem rectificarea bugetului de venituri și cheltuieli al Județului Constanța pentru anul 2024, astfel:

Venituri			Influente (+)	Influente (-)	Explicatii
39.70		Venituri din vanzarea unor bunuri aparținând domeniului privat al statului sau al UAT	14.830,00		incasari vanzari cu plata in rate a cabinetelor medicale
42.69		Subventii pentru sustinerea Proiectelor FEN postaderare	1.475.120,00		sume recuperate proiecte Conservarea, protejarea și punerea în valoare a Ansamblului Rupestru Murfatlar și Modernizarea infrastructură de transport regională pe traseul DJ226 Corbu-Săcele-Istria-Mihai Viteazu
48.01		Sume primite în contul plăților efectuate în anii anteriori - FEDR	9.540.180,00		sume recuperate proiecte Conservarea, protejarea și punerea în valoare a Ansamblului Rupestru Murfatlar și Modernizarea infrastructură de transport regională pe traseul DJ226 Corbu-Săcele-Istria-Mihai Viteazu
48.02		Sume primite în contul plăților efectuate în anii anteriori - POCU	104.370,00		sume recuperate proiecte POCU DGASPC
Total			11.134.500,00	-	
		Diferente venituri (+/-)	11.134.500,00		

Cheltuieli	Capitol		Influente (+)	Influente (-)	Explicatii
20.01.03	51.02	Încalzit, Iluminat si forta motrica	300.000,00		cheltuieli cu incalzirea, energia electrică și gaze mai mari decât estimările initiale urmare creșterii tarifelor
20.01.09	51.02	Materiale si prestari de servicii cu caracter functional		47.780,00	economii rezultate ca urmare a finalizării unor achiziții directe pentru servicii de mentenanță
20.05.30	51.02	Alte obiecte de inventar		140.000,00	mentinerea restrictiilor legate de achizitia unor tipuri de cheltuieli de natura obiectelor de inventar
20.25	51.02	Cheltuieli judiciare si extrajudiciare derivate din actiuni in reprezentarea	40.000,00		suplimentarea cheltuielilor legate de dosarele aflate in instanta

		intereselor statului, potrivit dispozițiilor legale			
20.12	51.02	Consultanta si expertiza	274.890,00		suplimentarea cheltuielilor cu consultanța juridică conform notei de fundamentare nr. 8280/13.03.2024
20.12	51.02	Consultanta si expertiza	20.000,00		cheltuii necesare pentru contractarea serviciilor de recrutare a membrilor consiliului de administratie la SC Drumuri Judetene Constanta SA conform OUG nr. 109/2011 – expert independent
20.01.05	60.02	Carburanti si lubrifianti	10.000,00		suplimentarea cheltuielilor cu carburantii auto urmare creșterii prețurilor
20.01.09	60.02	Materiale si prestari de servicii cu caracter functional	100.000,00		achizionarea de usi avand in vedere necesitatea realizarii de reparatii curente referat intocmit de Centrul Militar Zonal nr. 5204/15.02.2024
85.01.01		Plati efectuate in anii precedenti si recuperate in anul curent	- 557.110,00		Sume recuperate din anii precedenti
		SF	187.780,00	187.780,00	
71.01.02	51.02	Mașini, echipamente si mijloace de transport	476.000,00		Sistem IDSAI Pavilion Expozitional - nota de fundamentare 2196/23.01.2023
71.01.02	51.02	Mașini, echipamente si mijloace de transport	123.760,00		Sistem DVR de supraveghere video Pavilion Expozitional - nota de fundamentare 2197/23.01.2023
71.01.01	66.02	Construcții	190.400,00		Servicii de proiectare documentatii tehnico economice Refacere fatade si invelitoare la corp C1 - Dispensar/Policlinica cu Plata Constanta - nota de fundamentare 44493/14.12.2023
71.01.01	70.02	Construcții	840.000,00		Terenuri - expropriere realizare Proiect Regional de Dezvoltare

					a Infrastructurii de Apă și Apă Uzată în aria de operare a S.C. RAJA S.A. Conform nota de fundamentare nr. 1300/15.01.2024
55.01.42	74.02	Transferuri din bugetul local către asociațiile de dezvoltare intercomunitară	84.000,00		suplimentare cotizatie ADI Dobrogea conform solicitării nr. 139/22.01.2024
71.01.01	67.02	Construcții	535.500,00		Suplimentare valoare proiect Restaurarea și punerea în valoare a sitului arheologic Cetatea Histria conform nota de fundamentare nr. 5533/19.02.2024
71.01.01	67.02	Construcții	4.500.000,00		suplimentare credite bugetare pentru obiectivul de investiții Reabilitare și modernizare Teatru de Vara Mamaia
71.01.01	67.02	Construcții	4.386.960,00		suplimentare credite bugetare pentru obiectivul de investiții Extindere Delfinariu, municipiul Constanta
85.02.01		Plati efectuate în anii precedenti și recuperate în anul curent	- 2.120,00		Sume recuperate din anii precedenti
		SD	11.134.500,00	-	
		Total SF+SD	11.322.280,00	187.780,00	
		Diferente cheltuieli (+/-)	11.134.500,00		

Față de cele prezentate mai sus propunem rectificarea bugetului de venituri și cheltuieli pentru anul 2024 în funcție de nevoile identificate în timpul execuției bugetare.

Director General DGEF,

Țuțui Emilia-Georgeta

Emilia-
Georgeta
Tutui

Digitally signed by
Emilia-Georgeta
Tutui
Date: 2024.03.14
12:13:32 +02'00'

Șef Serviciu Buget,

Cîrciu Veronica

**CIRCIU
VERONICA**

Digitally signed by CIRCIU
VERONICA
Date: 2024.03.14 12:20:11
+02'00'



CONSILIUL JUDEȚEAN CONSTANȚA
DIRECȚIA GENERALĂ DE PROIECTE



• Tel.: +40-241.488.001 • e-mail: consjud@cjc.ro •

Nr.8280/13.03.2024

APROBAT
PREȘEDINTE
Mihail J. J. J. J.

NOTĂ DE FUNDAMENTARE

Privind alocarea în Bugetul de Venituri și Cheltuieli al UAT Județul Constanța a fondurilor necesare pentru servicii juridice de consultanță aferente obiectivelor de investiții derulate la nivelul Direcției Generale de Proiecte

În contextul dezvoltării durabile, Consiliul Județean Constanța are în pregătire, implementează și monitorizează proiecte finanțate din fonduri nerambursabile precum și activități în domeniul protecția mediului.

Ținând cont de diversitatea și complexitatea problemelor cu care autoritățile și instituțiile publice se confruntă, Consiliul Județean Constanța întâmpină dificultăți în asigurarea unei expertize juridice specializate pentru derularea proiectelor aferente obiectivelor de investiții pe care le gestionează, în acest context fiind necesară achiziționarea serviciilor de consultanță care să vizeze expertiza juridică.

Necesitatea achiziționării serviciilor de prestări servicii de consultanță juridică derivă din contextul reformelor legislative asumate de Guvernul României, pentru atingerea cărora, legislația specifică, normele de aplicare, ordinele miniștrilor de resort, instrucțiunile/notele structurilor de management ale programelor se promovează, aprobă și/sau modifică frecvent, pentru respectarea țintelor/jaloanelor asumate.

În acest context și ținând cont de spețele identificate la nivelul instituției noastre (contracte de prestări servicii, furnizări de bunuri, execuție de lucrări care înregistrează întârzieri, și la care au fost semnate multe acte adiționale, au fost solicitate schimbări ale liderilor de asociere sau ale subcontractanților, reziliate, existența de procese pe rol pentru neîndeplinirea obligațiilor și/sau a termenelor contractuale) determină necesitatea achiziționării serviciilor de consultanță expertizată pentru pregătirea caietelor de sarcini, susținerea intereselor legale și procedurale ale Consiliului Județean Constanța în relațiile cu ANAP, CNSC, structurile de control și analiză nereguli etc. prin întocmirea punctelor de vedere la proiecte de note/procese verbale de corecție, întocmire contestații administrative, participare la proceduri de conciliere.

Tipurile de servicii ce urmează a fi prestate pentru obiectivele de investiții gestionate la nivelul Direcției Generale de Proiecte, la cererea autorității contractante, vor fi, fără ca enumerarea să fie limitativă, următoarele:



- formularea de puncte de vedere/opinii legale la eventualele contestații formulate împotriva procedurilor de atribuire, în orice fază a acestora (anunț de participare/simplificat, fișă de date a achiziției, caiet de sarcini, comunicări, rezultatul procedurii, etc.), formulate la Consiliul Național de Soluționare a Contestațiilor și/sau la instanța competentă, precum și orice alt litigiu privind atribuirea contractelor de achiziție publică/concesiune/PPP;
- formularea de puncte de vedere/opinii legale privind eventualele plângeri împotriva deciziilor pronunțate de către Consiliul Național de Soluționare a Contestațiilor/instanța competentă/căi de atac împotriva deciziilor pronunțate în prima instanță sau în formularea de întâmpinări, cereri, concluzii scrise la plângerile/căile de atac formulate de operatorii economici, precum și cu privire la orice act de procedură necesar soluționării litigiilor privind atribuirea contractelor de achiziție publică/concesiune/PPP;
- formularea de puncte de vedere/opinii legale privind negocierea clauzelor contractuale și la încheierea contractelor de achiziție publică și, după caz, privitoare la eventualele dispute între părțile contractante, apărute în perioada derulării contractelor atribuite;
- formularea de puncte de vedere/opinii legale privind eventuale modificări contractuale;
- formularea de puncte de vedere/opinii legale privind interpretarea clauzelor contractuale, executarea, nulitatea, anularea, rezoluțiunea, rezilierea sau denunțarea unilaterală a contractului de achiziție publică/concesiune/PPP;
- formularea de puncte de vedere/opinii legale privind: notele de constatare (în etapa de proiect, respectiv varianta finală) a neregulilor, prejudiciilor precum și de stabilire a corecțiilor financiare privitoare la contractele de achiziții publice încheiate, contestații administrative, cereri de suspendare și acțiuni judiciare de anulare a notelor/proceselor-verbale și a oricăror altor acte de constatare și sancționare a neregulilor apărute în obținerea și utilizarea fondurilor europene și/sau a fondurilor publice naționale aferente acestora;
- formularea de puncte de vedere/opinii legale privind toate activitățile Autorității Contractante, cu litigiile sau situațiile conflictuale în care se va afla, raportat la obiectivele de investiții în curs de realizare și/sau aflate în perioada postimplemenare/de garanție a lucrărilor executate la nivelul Direcției Generale de Proiecte;
- formularea de puncte de vedere/opinii legale privind motivarea și susținerea acțiunilor juridice în contradictoriu cu operatori economici/persoane juridice a căror activitate a afectat bugetul UAT Județul Constanța, prin nerespectarea integrală sau în parte a obligațiilor contractuale aferente derulării și monitorizării obiectivelor investiționale gestionate la nivelul Direcției Generale de Proiecte;
- formularea de puncte de vedere/opinii legale privitoare la dispunerea unor măsuri de recuperare a cheltuielilor efectuate din bugetul propriu, de recuperare a prejudiciilor și accesoriilor aferente, de stabilire a întinderii cheltuielilor/prejudiciilor, în cadrul termenelor de prescripție/decădere, de la operatori



economici/persoane juridice, ca urmare a nerespectării angajamentelor contractuale aferente derulării și monitorizării obiectivelor investiționale gestionate la nivelul Direcției Generale de Proiecte;

- formularea de puncte de vedere/opinii legale privind orice întrebare de natură juridică formulată de Autoritatea contractantă și asigurarea unei complete și permanente conformități cu legea a tuturor documentelor și operațiunilor Autorității Contractante în special în domeniul achizițiilor publice, a contractelor de concesiune, a contractelor de parteneriat public-privat și în domeniul absorbției fondurilor europene/internaționale, la solicitarea expresă a Autorității Contractante;
- formularea de puncte de vedere/opinii legale privind elaborarea oricăror acte procedurale ale Autorității Contractante pentru apărarea intereselor acesteia în fața instanțelor române și a curților de arbitraj naționale în caz de litigii între Autoritatea Contractanta și orice persoane fizice sau juridice, române sau străine, la solicitarea Autorității Contractante;
- formularea de puncte de vedere/opinii legale privind interpretarea actelor normative care au sau pot avea implicații asupra activității Autorității contractante în domeniul achizițiilor publice, a contractelor de concesiune, a contractelor de parteneriat public-privat și în domeniul absorbției fondurilor europene/internaționale/alte fonduri nerambursabile, la solicitarea Autorității contractante;
- formularea de puncte de vedere/opinii legale legate de interpretarea legislației interne și a directivelor europene.

Sursa de finanțare va fi asigurată din bugetul propriu al Consiliului Județean Constanța.

Valoare estimată: 274.890 lei cu T.V.A. justificată astfel:

- din istoric, prin raportare la contractul nr.CJC 6098/17.02.2023 - nr.contractant 30392/4/17.02.2023 având ca obiect furnizare produse/ prestare servicii/ execuție lucrări identice/similare, respectiv servicii juridice.

-) Având în vedere aceste aspecte, prin prezenta, vă rugăm să aprobați includerea în Bugetul Consiliului Județean a sumei 274.890 lei cu T.V.A necesară pentru serviciile de consultanță juridică.

VICEPREȘEDINTE
Petre ENCIU

DIRECTOR GENERAL
Elena GEORGESCU

DIRECTOR GENERAL ADJUNCT
Marius Costel PETRE



Bd.Tomis nr.51, Constanța, cod poștal 900725, website: www.cjc.ro



ISO 37001
D.C. Certificat



CONSILIUL JUDEȚEAN CONSTANȚA
DIRECȚIA GENERALĂ DE PROIECTE



• Tel.: +40-241.488.001 • e-mail: consjud@cjc.ro •

Serviciul Promovare Proiecte Europene
Nr. 5533/19.02.2024

APROBAT
PREȘEDINTE/
MIHAILA LUPU

NOTĂ DE FUNDAMENTARE

privind adăugarea contractului de prestări servicii nr. 15458/10.06.2020 pentru proiectul „Restaurarea și punerea în valoare a sitului arheologic Cetatea Histria”

În concordanță cu interesul propriu de atragere a finanțării europene pentru dezvoltarea durabilă a județului, Consiliul Județean Constanța (CJC) și-a propus utilizarea finanțării nerambursabile pentru realizarea unor investiții strategice la situl arheologic Cetatea Histria, respectiv pe de-o parte conservarea, protejarea, punerea în valoare a unui monument unic la nivel european, primul oraș atestat din țară, obiectiv de interes patrimonial național cât și modernizarea drumului de acces la Cetate.


Restaurarea și punerea în valoare a celei mai vechi și mai spectaculoase mărturii materiale din viața antică a regiunii nu reprezintă altceva decât recunoaștea și valorificarea unui activ, care și în prezent, în condițiile în care suferă din punct de vedere al condițiilor de preservare, expunere sau de accesibilitate, rămâne de departe cel mai vizitat obiectiv dobrogean turistic de factură istorică.

Ca urmare a promulgării Legii nr. 343/2023 pentru modificarea și completarea art.23 alin.(1) din Ordonanța de urgență a Guvernului nr. 57/2007 privind regimul ariilor naturale protejate, conservarea habitatelor naturale, a florei și faunei sălbatice, la acest moment există toate premisele pentru obținerea avizului Agenției pentru Protecția Mediului și pentru susținerea la finanțare a proiectului „Restaurarea și punerea în valoare a sitului arheologic Cetatea Histria”, mai ales că, la acest moment există un contract de proiectare și asistență tehnică și Finanțatorul - ITI DD a confirmat deja sursa de finanțare.

Toate aceste aspecte prezintă de fapt o fereastră de oportunitate numai dacă CJC va avea o documentație tehnico-economică faza DALI, actualizată, la momentul deschiderii apelului de finanțare, estimat pentru perioada martie – august 2024.

Deoarece procesul de aprobare a actului normativ a fost reluat de nenumărate ori în ultimii ani, în iulie 2023 a expirat Certificatul de urbanism aferent investiției iar o parte din studiile și expertizele elaborate în cadrul primei etape de proiectare au expirat, în acest sens fiind necesară reactualizarea pentru a se putea continua demersul început.

Întrucât, termenul limită de pregătire a proiectului este unul presant, DGP a reinițiat demersurile pentru deblocare și găsirea unor soluții instituționale legale astfel încât să nu se vulnerabilizeze salvarea cetății Histria prin fonduri europene.



Bd. Tomis nr.51, Constanța, cod poștal 900725, website: www.cjc.ro



ISO 37001
IIC (Certification)

1. Situația contractuală

Pentru proiectul „Restaurarea și punerea în valoare a sitului arheologic Cetatea Histria”, la nivelul CJC sunt active următoarele contracte:

- ✓ **contractul nr. 15458/10.06.2020 de prestări servicii de proiectare (SF/DALI, PT+DDE, documentație as-built, proiect de monitorizare a comportării în timp, a documentațiilor complete necesare depunerii, obținerii și predării către beneficiar a tuturor avizelor, acordurilor sau autorizațiilor) și asistență tehnică din partea proiectantului, încheiat cu IMPEX ROMCATEL CERCETARE PROIECTARE S.A., în valoare de 2.416.947,78 lei fără TVA;**
- ✓ **contractul nr. 23241/01.09.2020 de verificare tehnică a documentației tehnico-economice (SF, PUD, PT+DDE, PAC, documentație as-built, proiect de monitorizare a comportării în timp, a documentațiilor complete necesare depunerii, obținerii și predării către beneficiar a tuturor avizelor, acordurilor sau autorizațiilor) și pe perioada de execuție și implementare a proiectului, încheiat cu SAVI CONCONSULT S.R.L., în valoare de 79.000 lei fără TVA.**

2. Necesitate act adițional prin care valoarea contractului de proiectare se suplimentează cu 450.000 lei

Ca urmare a discuțiilor purtate în data de 30.01.2024, între reprezentanții CJC (Vicepreședinte coordonator DGP, SPPE / DGP, SJC / DGAPJ, SA / DGEF și societatea de avocatură ce reprezintă CJC) și operatorul economic, IMPEX ROMCATEL CERCETARE PROIECTARE S.A., **variantea agreată pentru adiționarea contractului, la nivel instituțional, a fost suplimentarea valorii contractuale cu 450.000 lei fără TVA, în temeiul art. 221 lit. c) din Legea nr. 98/ 2016.**

Propunerea de referat de necesitate cu privire la adiționarea contractului a primit puncte de vedere favorabile atât din partea societății de avocatură (email nr. 4436/09.02.2024) cât și din partea Serviciului Achiziții (adresa nr. 4871/13.02.2024).

Prin suplimentarea contractului de prestări servicii cu 450.000 lei fără TVA, valoarea totală a contractului de proiectare și asistență tehnică va fi de 2.866.947,78 lei fără TVA.

Având în vedere aspectele prezentate anterior, propunem bugetarea corespunzătoare a valorii totale totală a contractului de proiectare și asistență tehnică, respectiv 2.416.947,78 lei fără TVA + 450.000 lei fără TVA (provenit din solicitarea exprimată prin adresa nr. 3898/05.02.2024) = 2.866.947,78 lei fără TVA astfel încât să nu fie vulnerabilizată șansa finanțării proiectului „Restaurarea și punerea în valoare a sitului arheologic Cetatea Histria”

VICEPREȘEDINTE
Petre ENCIU

Director General
Elena GEORGESCU

Șef Serviciu Promovare Proiecte Europene
Marian BĂNICĂ

Inspector Superior
Ana-Maria DAN





CONSILIUL JUDEȚEAN CONSTANȚA

DIRECȚIA GENERALĂ ADMINISTRAREA DOMENIUL PUBLIC ȘI PRIVAT-AUTORITATEA
JUDEȚEANĂ DE TRANSPORT



Bd.Tomis nr.61, Constanța - 900725 • Tel.: +40-241.488.001 • e-mail: consjud@cjc.ro • www.cjc.ro

Birou Pavilion Expozițional
Nr. 2196 / 23.01.2024

Aprobat,
Președinte,
LUPU Mihai

Vicepreședinte,
GIMA Stelian

NOTĂ FUNDAMENTARE

Ref.: necesitatea și oportunitatea alocării de fonduri pentru "Sistem IDSAI (Instalații de Detectare, Semnalizare și Avertizare a Incendilor) și de asigurare a iluminatului de siguranță și instalarea acestuia prin înlocuirea sistemului existent care deservește imobilul Pavilion Expozițional" și includerea acestuia în Lista de dotări pe anul 2024, cu finanțare parțială sau integrală de la bugetul Consiliului Județean Constanța

Pavilionul Expozițional Constanța este un imobil aflat în domeniul public al Județului Constanța, în administrarea Consiliului Județean Constanța (CJC) și operarea Biroului Pavilion Expozițional (BPE), Direcția Generală Administrare Domeniul Public și Privat - Autoritatea Județeană de Transport (DGADPP-AJT).

Imobilul are ca destinație principală desfășurarea activității de organizare și găzduire de evenimente culturale, expoziții, premieri, conferințe, seminarii, târguri etc. în vederea promovării județului Constanța și a culturii și tradițiilor locale.

DGADPP-AJT, prin BPE se ocupă de găzduirea, organizarea și desfășurarea la Pavilionul Expozițional Constanța (PEC) de activități cultural-educative, diferite prezentări expoziționale, târguri informative și de prezentare și comercializare produse, conferințe cu diferite tematici, seminarii, congrese.

În baza faptului că destinația imobilului este cea de organizare/găzduire de evenimente, în ultima perioadă s-au primit din ce în ce mai multe solicitări pentru organizarea unei game diversificate de evenimente la Pavilionul Expozițional, dar în prezent spațiile imobilului nu îndeplinesc condițiile de performanță specifice normelor de securitate la incendiu și ca urmare, Pavilionul Expozițional funcționează fără Autorizație de securitate la incendiu.

La data prezentei, în vederea avertizării în caz de incendiu și asigurării iluminatului de siguranță, este parțial funcțional sistemul IDSAI (Instalații de Detectare, Semnalizare și Avertizare a Incendilor) și de asigurare a iluminatului de siguranță - acesta fiind parțial funcțional datorită uzurii fizice și morale a componentelor sistemului, în sensul că majoritatea componentelor (centrala modulară, sensori/detectori, indicatori alarmă, lămpi, sirene acustice și vizuale etc.) nu mai funcționează în parametri, iar elementele de conectare/cablare sunt deteriorate.

În baza deficiențelor constatate în sistemul ECS (Echipamente de Control și Semnalizare) de către operatorii de service ai firmei care prestează în prezent serviciile de mentenanță a sistemului IDSAI și de asigurare a iluminatului de siguranță, pentru aducerea acestuia la conformitate cu normativele în vigoare, se impune repararea/reabilitarea întregului sistem, respectiv:

- înlocuirea componentelor neconforme, acestea fiind nefuncționale sau uzate fizic (tehnic) și moral (au depășit durata de viață prevăzută de producătorii componentelor)
- reproiectarea amplasării componentelor care nu sunt plasate și/sau fixate conform normativelor actuale



Totodată, achiziția va include și următoarele servicii:

- întocmirea proiectului sistemului de detecție, semnalizare și alarmare la incendiu faza PT+DDE, cu verificare MDRAP în vederea obținerii avizului ISU
- întocmire documentație tehnică și servicii de consultanță în vederea obținerii autorizației de securitate la incendiu pentru sistemul de detecție incendiu

Având în vedere faptul că sistemul IDSAI (Instalații de Detectare, Semnalizare și Avertizare a Incendilor) și de asigurare a iluminatului de siguranță este neconform, pentru asigurarea condițiilor de performanță specifice normelor de securitate la incendiu a spațiilor imobilului, este necesară înlocuirea acestuia.

Ca urmare, dotarea reprezintă achiziția unui sistem sistem IDSAI (Instalații de Detectare, Semnalizare și Avertizare a Incendilor) și de asigurare a iluminatului de siguranță și instalarea acestuia prin înlocuirea sistemului existent care deservește imobilul Pavilion Expozițional.

Față de cele prezentate, în temeiul art.191 alin.4, lit.a) din Ordonanța de urgență nr.57/2019 privind Codul Administrativ, art.45 alin.(1) și art.46 alin.(2), lit.c) din Legea 273/2006 privind finanțele publice locale, cu modificările și completările ulterioare, se propune aprobarea înscrierii la Cap 51C din Lista dotări pe anul 2024, anexă la Lista obiectivelor de investiții pe anul 2024 cu finanțare parțială sau integrală de la bugetul Consiliului Județean, a poziției cu denumirea "**Sistem IDSAI (Instalații de Detectare, Semnalizare și Avertizare a Incendilor) și de asigurare a iluminatului de siguranță și instalarea acestuia prin înlocuirea sistemului existent care deservește imobilul Pavilion Expozițional**", cu alocația bugetară de 476.000 lei cu TVA.

**Direcția Generală Administrare Domeniul Public și Privat
- Autoritatea Județeană de Transport**

**Director General,
HAGEA Cristian**

**Șef Birou Pavilion Expozițional,
PEDESTRU Carmen**





CONSILIUL JUDEȚEAN CONSTANȚA

DIRECȚIA GENERALĂ ADMINISTRAREA DOMENIUL PUBLIC ȘI PRIVAT-AUTORITATEA
JUDEȚEANĂ DE TRANSPORT



Bd.Tomis nr.51, Constanța - 900725 • Tel.: +40-241.488.001 • e-mail: consjud@cjc.ro • www.cjc.ro

Birou Pavilion Expozițional
Nr. 2197 / 23.01.2024

Aprobat,
Președinte,
LUPU Mihai

Vicepreședinte,
GIMA Stelian

NOTĂ FUNDAMENTARE

Ref.: necesitatea și oportunitatea alocării de fonduri pentru "Sistem DVR de supraveghere video și instalarea acestuia prin înlocuirea și extinderea sistemului existent care deservește imobilul Pavilion Expozițional" și includerea acestuia în Lista de dotări pe anul 2024, cu finanțare parțială sau integrală de la bugetul Consiliului Județean Constanța

Pavilionul Expozițional Constanța (PEC) este un imobil aflat în domeniul public al Județului Constanța, în administrarea Consiliului Județean Constanța (CJC) și operarea Biroului Pavilion Expozițional (BPE), Direcția Generală Administrare Domeniul Public și Privat - Autoritatea Județeană de Transport (DGADPP-AJT).

Imobilul are ca destinație principală desfășurarea activității de organizare și găzduire de evenimente culturale, expoziții, premieri, conferințe, seminarii, târguri etc. în vederea promovării județului Constanța și a culturii și tradițiilor locale.

În vederea monitorizării spațiilor, imobilul este protejat cu un sistem DVR de supraveghere video, dar acesta este parțial funcțional datorită uzurii fizice și morale, în sensul că unele camere video sunt defecte, unele au o rezoluție foarte slabă, altele trebuie repositionate și/sau reamplasate, sistemul de cablaj este deteriorat, sistemul de recepție și înregistrare (DVR) este subdimensionat (număr de camere și capacitate de stocare).

Precizăm faptul că de-a lungul timpului, atât în perioada derulării evenimentelor, cât și în afara acestor perioade, s-au produs diverse incidente care au constat în săvârșirea de infracțiuni (furturi) ori alte fapte ilicite (detonare bancomat) pentru care Inspectoratul de Poliție Județean Constanța a emis acte de urmărire penală și pentru care a solicitat înregistrări video ale camerelor de supraveghere care vizau spațiile și perioada de timp în care s-au produs faptele.

În condițiile în care solicitările organelor de cercetare penală s-au primit la un interval de mai multe zile de la producerea faptelor (chiar și peste o săptămână), datorită faptului că sistemul de recepție și înregistrare (DVR) este subdimensionat, nu s-au putut pune întotdeauna la dispoziția organelor de cercetare penală toate înregistrările solicitate pentru spațiile respective, pe motivul că spațiul vizat nu era acoperit de camere sau rezoluția înregistrărilor era foarte slabă sau înregistrările nu mai erau stocate în sistem, deoarece datele aferente înregistrărilor mai vechi se rescriu cu înregistrările noi, iar datorită capacității de stocare limitate, datele nu mai erau disponibile.

Având în vedere faptul că sistemul DVR de supraveghere video existent este parțial funcțional și subdimensionat, pentru asigurarea disponibilității de înregistrări video la o rezoluție crescută și care să acopere toate spațiile imobilului, precum și pentru stocarea datelor pentru o perioadă mai mare timp, este necesară înlocuirea tuturor componentelor sistemului DVR de supraveghere video existent, precum și extinderea acestuia prin suplimentarea numărului de camere pentru spațiile din interiorul și exteriorul imobilului.

Ca urmare, dotarea reprezintă achiziția unui sistem DVR de supraveghere video și instalarea acestuia prin înlocuirea și extinderea sistemului existent care deservește imobilul Pavilion Expozițional.



Față de cele prezentate, în temeiul art.191 alin.4, lit.a) din Ordonanța de urgență nr.57/2019 privind Codul Administrativ, art.45 alin.(1) și art.46 alin.(2), lit.c) din Legea 273/2006 privind finanțele publice locale, cu modificările și completările ulterioare, se propune aprobarea înscrierii la Cap 51C din Lista dotări pe anul 2024, anexă la Lista obiectivelor de investiții pe anul 2024 cu finanțare parțială sau integrală de la bugetul Consiliului Județean, a poziției cu denumirea **"Sistem DVR de supraveghere video și instalarea acestuia prin înlocuirea și extinderea sistemului existent care deservește imobilul Pavilion Expozițional"**, cu alocația bugetară de 123.760 lei cu TVA.

**Direcția Generală Administrare Domeniul Public și Privat
- Autoritatea Județeană de Transport**

**Director General,
HAGEA Cristian**

**Șef Birou Pavilion Expozițional,
PEDESTRU Carmen/1**





CONSILIUL JUDEȚEAN CONSTANȚA

DIRECȚIA GENERALĂ ADMINISTRARE DOMENIUL
PUBLIC ȘI PRIVAT-

AUTORITATEA JUDEȚEANĂ DE TRANSPORT

• Tel.: +40-241.488.001 • e-mail: consjud@cjc.ro •



Nr. 44493/14.12.2023

APROBAT,
PREȘEDINȚE
LUPU Mirfai

AVIZAT,
VICEPREȘEDINTE
GIMA Stelian

NOTĂ DE FUNDAMENTARE

privind necesitatea și oportunitatea înscrierii achizițiilor pentru realizarea obiectivului: refacere fațade la corp C1 - Dispensar\Policlinica cu Plata Constanta, str. Stefan cel mare nr. 83 în Lista obiectivelor de investiții pentru anul 2024, cu finanțare parțială sau integrală de la bugetul Consiliului Județean Constanța.

Imobilul Dispensar Policlinica cu Plată Constanța se află în proprietatea publică a județului Constanța și în administrarea Dispensarului Policlinica cu Plată Constanța. Imobilul are regimul de înălțime de S+P+2E+M, suprafața construită desfășurată de 2446 mp, iar suprafața de teren este de 665 mp. În imobil își desfășoară activitatea cabinete medicale având diferite specializări. Nerealizarea obiectivului "Refacere fațade și învelitoare la corp C1 – Dispensar Policlinica cu Plată Constanța" ar avea un impact negativ asupra populației care beneficiază de serviciile oferite de unitatea medicală la care facem referire, precum și a simplilor trecători, datorită faptului că există pericolul real de a se desprinde bucăți din fațadă și de a se produce accidente.

Pentru consolidarea acestuia, devine necesară achiziția de Servicii de proiectare documentație tehnico-economică faza DALI + PTH + DDE + CS + asistență tehnică din partea proiectantului - refacere fațade la corp C1 - Dispensar\Policlinica cu Plata Constanta, str. Stefan cel mare nr. 83

În vederea realizării investiției, devine necesară achiziția de :

1. Servicii de proiectare documentație tehnico-economică faza DALI + PTH + DDE + CS + asistență tehnică din partea proiectantului - refacere fațade la corp C1 - Dispensar\Policlinica cu Plata Constanta, str. Stefan cel mare nr. 83, în valoare estimată de 178.500 lei cu TVA inclus;
2. Servicii de verificare documentație tehnico-economică faza DALI + PT - refacere fațade la corp C1 - Dispensar Policlinica cu Plata Constanta, str. Stefan cel mare nr. 83, în valoare estimată de 11.900 lei cu TVA inclus

Estimarea a fost realizată din istoric, prin raportare la contracte similare.

Față de cele prezentate, în temeiul art. 191 alin.4, lit. a) din Ordonanța de Urgență nr. 57/2019 privind Codul administrativ, art.45 alin.(1) și art.46 alin.(2), lit.c) din Legea 273/2006 privind finanțele publice locale, cu modificările și completările ulterioare, se propune aprobarea




înscriserii la Cap 51 C – din Lista obiectivelor de investiții pe anul 2024, cu finanțare parțială sau integrală de la bugetul Consiliului Județean, a unei noi poziții, respectiv: refacere fațade la corp C1 - Dispensar\Policlinica cu Plata Constanta, str. Stefan cel mare nr. 83.

Valoarea estimată este de 190.400 lei TVA inclus.

Director General Adjunct,
Hagea Cristian

Șef Serviciu A.D.P.P.,
Voicu Silvia

Întocmit,
Geantă Isabela



JUDETUL CONSTANȚA

Unitatea administrativ-teritoriala Consiliul Județean Constanța

Institutia publica - CJC

Capitol:

67

Cod: *)

FORMULAR:

F 15

Modernizare DJ 392 Vânători - Pecineaga L= 3km

Tipul cheltuielii: (A - obiectiv (proiect) în continuare, B - obiectiv (proiect) nou, C - alte cheltuieli de investiții)

A. DATE GENERALE:

1. Date geografice:	
1.1 Județ/Sector	Constanța
1.2 Municipiu/Oraș/Comună	Vânători, Pecineaga
1.3 Amplasament	DJ 392, km 6+980 - km 9+980
2. Date referitoare la studiul de fezabilitate	
2.1 Numărul și data aprobării SF/DALJ (H.G./Ordin/Decizie/Decret)	HCJ nr. 245/2022;

B. DATE PRIVIND PRINCIPALII INDICATORI TEHNICO-ECONOMICI APROBAȚI

1. Valoarea totală aprobată (lei cu TVA)	10.997.003,73
(în prețuri luna.....anul.....)	aprilie 2022
2. Capacități aprobate (în unități fizice): Lungime totală: 3000 ml Lățime parte curosabilă: 5,50m Lățime acostament: 2 x 0,75m (consolidat pe 0,25 m, pietruit pe 0,50 m) Șanțuri de pământ: 2 x 1,60m Șanțuri din beton: 2 x 1,35m (pe minim 10 ml înainte și după podurile și podețele dispuse transversal drumului proiectat) Sistem rutier km 6+980 - km 7+300: - 4 cm strat de uzură din beton asfaltic BA16 - 6 cm strat de binder din beton asfaltic BAD22.4 - 12 cm fundație de piatră spartă sort 25-63 - 18 cm fundație de piatră spartă sort 63-80 - zestre existentă din piatră spartă Sistem rutier km 7+300 - km 9+980: - 4 cm strat de uzură din beton asfaltic BA16 - 6 cm strat de binder din beton asfaltic BAD22.4 - 15 cm fundație de piatră spartă sort 25-63 - 20 cm fundație de piatră spartă sort 63-80 - 10 cm strat de nisip	
3. Durata de realizare aprobată (număr luni)	12

C. DATE PRIVIND DERULAREA LUCRĂRILOR

1. Valoarea totală la deschiderea finanțării (lei cu TVA)	10.997.003,73
(în prețuri luna.....anul.....)	aprilie 2022
2. Durata de realizare contractată (număr luni)	10
3. Data începerii investiției (luna.....anul.....)	
4. Data programată a terminării și PIF (luna.....anul.....)	
5. Valoarea decontată până la 31 decembrie 2023 (lei cu TVA)	24.300,15
6. Valoarea programată în anul 2024 (lei cu TVA), cf. DG faza PT	10.679.413,76
7. Valoare rămasă de finanțat la 31.12.2024 (lei cu TVA)	293.289,82

Cristian Gheorghiu	
Izabela Ivănuș-Tudor	

D. EȘALONAREA VALORII RĂMĂSE DE FINANȚAT, SURSELE DE FINANȚARE ȘI COSTURILE DE FUNCȚIONARE ȘI DE ÎNTREȚINERE DUPĂ PUNEREA ÎN FUNCȚIUNE A INVESTIȚIEI

I Credite de angajament

II Credite bugetare

Modernizare DJ 392 Vânători - Pecineaga L= 3km

- lei cu TVA -

		TOTAL	Cheltuieli efectuate până la 31.12.2024	Execuție preliminară 2024	Propuneri 2025	Propuneri 2026	Propuneri 2027	Propuneri 2028	Estimări anii ulterioari
	I	2=3+...+9	3	4	5	6	7	8	9
1. Total surse de finanțare	I	10.997.003,73	24.300,15	10.679.413,76				293.289,82	
	II	10.997.003,73	24.300,15	10.679.413,76				293.289,82	
02 Buget local	I	10.997.003,73	24.300,15	10.679.413,76				293.289,82	
din care:	II	10.997.003,73	24.300,15	10.679.413,76				293.289,82	
<i>51.02 Transferuri de capital</i>	I								
	II								
<i>55 Alte transferuri</i>	I								
	II								
<i>56 Proiecte cu finanțare din fonduri externe nerambursabile postaderare</i>	I								
	II								
<i>58 Proiecte cu finanțare din fonduri externe nerambursabile aferente cadrului financiar 2014-</i>	I								
<i>75 Fond National de Dezvoltare</i>	II								
	I								
	II								
<i>71 Active nefinanciare</i>	I								
	II								
*) Detalierea titlurilor pe articole/alineate se va face potrivit clasificărilor bugetare, după caz.	I								
	II								
06 Credite externe	I								
	II								
<i>51.02 Transferuri de capital</i>	I								
	II								
....	I								
07 Credite interne	I								
	II								
<i>51.02 Transferuri de capital</i>	I								
	II								
08 Fonduri externe nerambursabile - MINISTER	I								
	II								
<i>51.02 Transferuri de capital</i>	I								
	II								
<i>58 Proiecte cu finanțare din fonduri externe nerambursabile aferente cadrului financiar 2014-2020</i>	I								
	II								
10 Venituri proprii	I								
	II								
<i>51.02 Transferuri de capital</i>	I								
	II								
....	I								
80 Alte surse	I								
	II								
<i>51.02 Transferuri de capital</i>	I								
	II								

Cristian Gheorghiu
 Izabela Ivănuș-Tudor

Subject: Proiect de hotărâre nr.60/15.03.2024
From: Mihaela Grovu <mihaela.grovu@cjc.ro>
Date: 15.03.2024 12:02
To: diana.voitinovici@cjc.ro, secretar@cjc.ro

Bună ziua!

Vă înaintăm, **Proiectul de hotărâre nr.60/15.03.2024** privind rectificarea Bugetului de venituri și cheltuieli al Județului Constanța, pe anul 2024, în vederea întocmirii Raportului de specialitate conform atribuțiilor prevăzute în Regulamentul de Organizare și Funcționare al Consiliului Județean Constanța.

Vă mulțumim!

--

Inspector SAPRIAONG, Mihaela Grovu
tel. 0241488462

— Attachments: —

Proiect 60_15032024115752.PDF

3,7 MB