

CURTEA DE APEL CONSTANȚA



R A P O R T

**privind activitatea desfășurată de
Curtea de Apel Constanța în anul 2023**



C O N S T A N Ț A

15 martie 2024

CUPRINS

INTRODUCERE.....	1
I. DATE STATISTICE PRIVIND ACTIVITATEA INSTANȚEI ÎN ANUL 2023.....	1
I.1. VOLUMUL DE ACTIVITATE.....	1
I.1.a. Volumul total de activitate la Curtea de Apel Constanța.....	1
I.1.b Volumul de activitate pe secții specializate	6
I.1.c. Volumul activității pe stadii judiciare și dinamica anuală.....	11
I.1.d. Volumul de activitate pe materii la Curtea de Apel Constanța	15
I.1.e Volumul de activitate la nivelul instanțelor din circumscripție	20
I.2. ÎNCĂRCĂTURA PE JUDECĂTOR ȘI PE SCHEME LA CURTEA DE APEL CONSTANȚA ȘI LA INSTANȚELE DIN CIRCUMSCRIPTIE.....	23
I.3 ANALIZA ACTIVITĂȚII CURȚII DE APEL CONSTANȚA PRIN PRISMA INDICATORILOR DE EFICIENȚĂ	31
1. Rata de soluționare a dosarelor (operativitatea)	35
2. Stocul de dosare	36
3. Ponderea dosarelor închise într-un an.....	37
4. Durata medie de soluționare.....	37
5. Redactările peste termenul legal.....	37
I.4. INDICII DE ATACABILITATE A HOTĂRÂRILOR JUDECĂTOREȘTI	41
I.5. INDICII DE DESFIINȚARE A HOTĂRÂRILOR JUDECĂTOREȘTI	42
II. DATE STATISTICE REFERITOARE LA RESURSELE UMANE LA NIVELUL CURȚII DE APEL CONSTANȚA.....	44
II. 1. SITUAȚIA POSTURILOR.....	44
II.2. SITUAȚIA SANȚIUNILOR DISCIPLINARE ȘI PENALE.....	46
III. FORMAREA PROFESIONALĂ A PESONALULUI.....	46
IV. INFRASTRUCTURA INSTANȚEI.....	48
V. CONCLUZII. PROPUNERILE INSTANȚEI ÎN VEDEREA ÎMBUNĂȚĂRII ACTIVITĂȚII	51

INTRODUCERE

Prezentul raport conține, în formă sintetică, un set comun de indicatori de performanță, într-o structură simplificată - recomandată prin Hotărârea nr. 3487 din data de data de 19.12.2023 a Secției pentru judecători din cadrul Consiliului Superior al Magistraturii - corespunzător cu cea a raportului anual privind starea justiției, astfel încât datele conținute să poată fi evaluate și valorificate în mod unitar.

Colectarea datelor statistice s-a realizat prin preluarea datelor din modulul statistic STATIS ECRIS, conform Hotărârii Plenului Consiliului Superior al Magistraturii nr.46/2011, fiind utilizate rapoartele generate de aplicațiile informatice Statis Central și Statis Semicentral.

Întrucât Consiliul Superior al Magistraturii folosește doar aceste rapoarte generate de STATIS ECRIS pentru stabilirea indicatorilor de volum și de eficiență din activitatea judiciară a instanțelor și pentru a fi în concordanță cu evidențele Biroului de Statistică al Consiliului Superior al Magistraturii, activitatea judiciară a Curții de Apel Constanța va fi reflectată prin datele conținute în aceste rapoarte.

I. DATE STATISTICE PRIVIND ACTIVITATEA INSTANȚEI ÎN ANUL 2023

I.1. VOLUMUL DE ACTIVITATE

I.1.a. Volumul total de activitate la Curtea de Apel Constanța, reprezentat în format tabelar, conținând indicatorii statistici colectați, prezintă următorii parametri cantitativi sintetici:

La începutul anului 2023, Curtea de Apel Constanța avea un **stoc total de dosare de 2.989** comparativ cu 3.380 la începutul anului 2022, cu un procent cu 11,56% mai mic față de 2022 (- 391 dosare).

Numărul dosarelor înregistrate în 2023 a fost de 6.662 comparativ cu anul 2022 când s-au înregistrat 7.375 dosare. Comparând volumul dosarelor nou intrate în anul 2023 cu cel înregistrat în anul 2022, se constată o scădere cu 713 dosare, reprezentând o scădere procentuală cu 9,66% față de anul precedent.

În anul 2023, Curtea de Apel Constanța a fost investită cu un **număr total de 9.651 de cauze** (2.989 preluate din 2022 și 6.662 nou înregistrate), constatându-se o scădere față de anul 2022 cu 1104 dosare (-10,26%).

Din totalul de dosare de 9.651 s-au soluționat și redactat, în 2023, 7.122 dosare, comparativ cu 7.784 în 2022, reprezentând o scădere procentuală de 8,50%.

Numărul dosarelor nesoluționate la sfârșitul anului 2023 este de 2.529 dosare, din care **201 suspendate,** comparativ cu sfârșitul anului 2022, când se aflau în stoc 2.971 dosare, din care 218 suspendate, scăderea stocului final de dosare fiind dată în principal de numărul mare al cauzelor soluționate (dar și de tendința de scădere a cauzelor nou înregistrate), Curtea de Apel Constanța situându-se pe locul 3 pe țară, peste media națională din punct de vedere al ratei de soluționare. Proporția stocului de dosare rămas spre soluționare la sfârșitul anului 2023 reprezintă 26,20% din volumul total de dosare comparativ cu sfârșitul anului 2022, când stocul a reprezentat 27,62% din volum.

Sintetizând cele de mai sus, evoluția activității judiciare prin prisma indicatorilor statistici înregistrați la Curtea de Apel a fost următoarea:

Anul	Stoc anterior	Intrate	Total de soluționat	Soluționate (hotărâri finale închise)	Stoc la sfârșit de an (cauze pe rol, suspendate, neredactate)	Suspendate
2016	2.993	6.016	9.009	6.408	2.601	233
2017	2.648	6.920	9.568	6.581	2.987	253
2018	3.022	7.378	10.400	6.865	3.535	495
2019	3.576	7.233	10.809	7.042	3.767	492
2020	3.803	6.845	10.648	6.922	3.726	276
2021	3.774	7.826	11.600	8.248	3.352	214
2022	3.380	7.375	10.755	7.784	2.971	218
2023	2.989	6.662	9.651	7.122	2.529	201
tendințe 2022/2023	-391	-713	-1.104	-662	-442	-17
+/- %	-11,56%	-9,66%	-10,26%	-8,50%	-14,87%	-7,79%

Comparând indicatorii statistici înregistrați în anul 2023 (dosare intrate, volum total de activitate, cauze soluționate), în raport cu instanțele similare din țară (așa cum rezultă din situațiile statistice prezentate), se constată următoarele:

Raportat la numărul dosarelor nou intrate

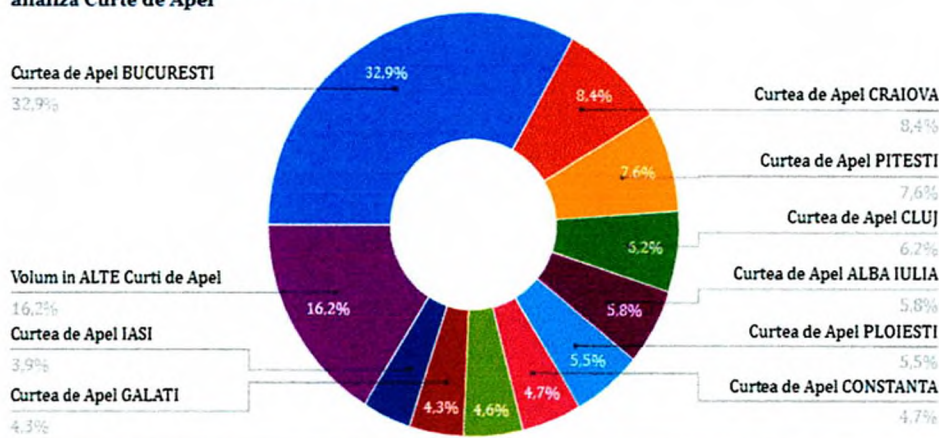
Curtea de Apel Constanța se situează pe locul 9 (comparativ cu locul 8 în anul 2022) între curțile de apel, astfel:

Nr. crt.	Instanța	Dosare intrate	Schemă posturi
1	Curtea de Apel BUCUREȘTI	38462	218
2	Curtea de Apel CRAIOVA	13439	99
3	Curtea de Apel PITEȘTI	10411	42
4	Curtea de Apel CLUJ	9454	63
5	Curtea de Apel ALBA IULIA	8281	50
6	Curtea de Apel PLOIESTI	7912	57
7	Curtea de Apel TIMISOARA	7783	62
8	Curtea de Apel GALATI	7041	46
9	Curtea de Apel CONSTANTA	6662	43
10	Curtea de Apel IASI	6065	44
11	Curtea de Apel SUCEAVA	5668	47
12	Curtea de Apel BRASOV	5472	41
13	Curtea de Apel BACAU	5254	38
14	Curtea de Apel ORADEA	4646	39
15	Curtea de Apel TARGU MURES	3459	33
16	Curtea Militara de Apel BUCUREȘTI	231	8
Total		140.240	930

Raportat la numărul total de dosare de soluționat, Curtea de Apel Constanța se situează pe locul 7 între curțile de apel (față de locul 6 în anul 2022), astfel:

Nr. crt.	Instanța	Volum de activitate	Schemă posturi
1	Curtea de Apel BUCURESTI	67795	218
2	Curtea de Apel CRAIOVA	17308	99
3	Curtea de Apel PITESTI	15656	42
4	Curtea de Apel CLUJ	12769	63
5	Curtea de Apel ALBA IULIA	11927	50
6	Curtea de Apel PLOIESTI	11251	57
7	Curtea de Apel CONSTANTA	9651	43
8	Curtea de Apel TIMISOARA	9421	62
9	Curtea de Apel GALATI	8854	46
10	Curtea de Apel IASI	8074	44
11	Curtea de Apel SUCEAVA	7809	47
12	Curtea de Apel BRASOV	7338	41
13	Curtea de Apel BACAU	7142	38
14	Curtea de Apel ORADEA	6216	39
15	Curtea de Apel TARGU MURES	4509	33
16	Curtea Militara de Apel BUCURESTI	259	8
Total		205.979	930

Volum activitate: numar dosare, analiza Curte de Apel



În anul 2023, Curtea de Apel Constanța s-a situat pe locul 7 între curțile de apel raportat la volumul efectiv de activitate față de locul 6 în anul 2022.

Raportat la numărul dosarelor soluționate, Curtea de Apel Constanța se situează pe locul 8 (față de locul 7 în anul 2022) între curțile de apel, astfel:

Nr. crt.	Instanța	Dosare soluționate	Schemă posturi
1	Curtea de Apel BUCURESTI	43644	218
2	Curtea de Apel CRAIOVA	13569	99
3	Curtea de Apel PITESTI	10976	42
4	Curtea de Apel CLUJ	9811	63
5	Curtea de Apel PLOIESTI	8640	57
6	Curtea de Apel ALBA IULIA	7853	50
7	Curtea de Apel TIMISOARA	7546	62
8	Curtea de Apel CONSTANTA	7122	43
9	Curtea de Apel GALATI	6640	46
10	Curtea de Apel IASI	6068	44
11	Curtea de Apel SUCEAVA	6053	47
12	Curtea de Apel BRASOV	5623	41
13	Curtea de Apel BACAU	5096	38
14	Curtea de Apel ORADEA	4933	39
15	Curtea de Apel TARGU MURES	3351	33
16	Curtea Militara de Apel BUCURESTI	216	8

Raportat la numărul de posturi de judecător aflat în schemele de personal ale curților de apel, se constată că instanța - Curtea de Apel Constanța se află pe locul 10 identic cu locul ocupat în anul 2022.

Nr. crt.	Instanța	Dosare intrate	Volum de activitate	Dosare soluționate	Schemă posturi
1	Curtea de Apel BUCURESTI	38462	67795	43644	218
2	Curtea de Apel CRAIOVA	13439	17308	13569	99
3	Curtea de Apel CLUJ	9454	12769	9811	63
4	Curtea de Apel TIMISOARA	7783	9421	7546	62
5	Curtea de Apel PLOIESTI	7912	11251	8640	57
6	Curtea de Apel ALBA IULIA	8281	11927	7853	50
7	Curtea de Apel SUCEAVA	5668	7809	6053	47
8	Curtea de Apel GALATI	7041	8854	6640	46
9	Curtea de Apel IASI	6065	8074	6068	44
10	Curtea de Apel CONSTANTA	6662	9651	7122	43
11	Curtea de Apel PITESTI	10411	15656	10976	42
12	Curtea de Apel BRASOV	5472	7338	5623	41
13	Curtea de Apel ORADEA	4646	6216	4933	39
14	Curtea de Apel BACAU	5254	7142	5096	38
15	Curtea de Apel TARGU MURES	3459	4509	3351	33
16	Curtea Militara de Apel BUCURESTI	231	259	216	8

Raportat la operativitatea soluționării cauzelor – se constată că în anul 2023 instanța Curtea de Apel Constanța se situează pe *locul 3* la nivel național, peste media națională, deși media posturilor efectiv ocupate a fost de 38,8, corespunzător unui procent de ocupare de 90,23% din posturile aflate în schema de personal. De asemenea instanța ocupă locul 4 național raportat la numărul de dosare soluționate/ judecător prezent în activitate.

Nr. crt.	Instanța	Dosare intrate	Dosare soluționate	Schemă posturi	Posturi efectiv ocupate	Operativitate raportată la intrate
1	Curtea de Apel BUCURESTI	38462	43644	218	207,4	113,5%
2	Curtea de Apel PLOIESTI	7912	8640	57	47,8	109,2%
3	Curtea de Apel CONSTANTA	6662	7122	43	38,8	106,9%
4	Curtea de Apel SUCEAVA	5668	6053	47	39,2	106,8%
5	Curtea de Apel ORADEA	4646	4933	39	33,8	106,2%
6	Curtea de Apel PITESTI	10411	10976	42	36,4	105,4%
7	Curtea de Apel CLUJ	9454	9811	63	56	103,8%
8	Curtea de Apel BRASOV	5472	5623	41	39,2	102,8%
9	Curtea de Apel CRAIOVA	13439	13569	99	80,2	101,0%
10	Curtea de Apel IASI	6065	6068	44	42,8	100,0%
11	Curtea de Apel BACAU	5254	5096	38	31,8	97,0%
12	Curtea de Apel TIMISOARA	7783	7546	62	53,8	97,0%
13	Curtea de Apel TARGU MURES	3459	3351	33	30,9	96,9%
14	Curtea de Apel ALBA IULIA	8281	7853	50	43,3	94,8%
15	Curtea de Apel GALATI	7041	6640	46	33,2	94,3%
16	Curtea Militara de Apel BUCURESTI	231	216	8	5,5	93,5%
Total		140.240	147.141	930	820,1	104,92%

I.1.b Volumul de activitate pe secții specializate

**Tabel centralizator
Anul 2023**

Secția	Stoc la 31.12.2022	Intrate în cursul anului 2023	Total cauze pe rol	Soluționate	Stoc la 31.12.2023 din care:	Suspendate
Penală	880	2.757	3.637	2.926	711	-
I civilă	720	1.678	2.398	1.820	578	104
a II-a civilă, de insolvență și litigii cu profesioniști și societăți	558	839	1.397	910	487	38
Contencios administrativ și fiscal	826	1.387	2.213	1.465	748	59
Comisia pentru controlul averilor	5	1	6	1	5	-
Total general	2.989	6.662	9.651	7.122	2.529	201

Anul 2022

Secția	Stoc la 31.12.2021	Intrate în cursul anului 2022	Total cauze pe rol	Soluționate	Stoc la 31.12.2022 din care:	Suspendate
Penală	499	2.916	3.415	2.539	876	3
I civilă	1.285	2.068	3.353	2.647	706	93
a II-a civilă, de insolvență și litigii cu profesioniști și societăți	344	870	1.214	653	561	56
Contencios administrativ și fiscal	699	1.518	2.217	1.394	823	66
Comisia pentru controlul averilor	3	3	6	1	5	-
a II-a civilă, de contencios administrativ și fiscal reorganizată	550	-	550	550	-	-
Total general	3.380	7.375	10.755	7.784	2.971	218

Tabel centralizator pe anul 2023 comparativ cu anul 2022

Secția	Anul	Stoc la 31.12.2021	Dosare intrate	Total cauze pe rol	Dosare soluționate	Stoc la 31.12.2022, din care:	Suspendate
Secția penală	2022	499	2.916	3.415	2.539	876	3
	2023	880	2.757	3.637	2.926	711	-
tendințe		+381	-159	+222	+387	-165	-3
		+76,35%	-5,45%	+6,50%	+15,24%	-18,83%	-100%
Secția I civilă	2022	1.285	2.068	3.353	2.647	706	93
	2023	720	1.678	2.398	1.820	578	104
tendințe		-565	-390	-955	-827	-128	+11
		-43,96%	-18,85%	-28,48%	-31,24%	-18,13%	+11,82%
Secția a II-a civilă, de insolvență, litigii cu profesioniști și societăți înființată conform HCSM 1083/16.09.2021	2022	344	870	1.214	653	561	56
	2023	558	839	1.397	910	487	38
tendințe		+214	-31	+183	+257	-74	-18
		+62,20%	-3,56%	+15,07%	+39,35%	-13,19%	-32,14%
Secția de contencios administrativ și fiscal înființată conform HCSM 1083/16.09.2021	2022	699	1.518	2.217	1.394	823	66
	2023	826	1.387	2.213	1.465	748	59
tendințe		+127	-131	-4	+71	-75	-7
		+18,16%	-8,62%	-0,18%	+5,09%	-9,11%	-10,60%
Comisia pentru controlul averilor	2022	3	3	6	1	5	-
	2023	5	1	6	1	5	-
tendințe		+2	-2	-	-	-	-
		+66,66%	-66,66%				
a II-a civilă, de contencios administrativ și fiscal reorganizată conform HCSM 1083/16.09.2021	2022	550	-	550	550	-	-
Total general Curtea de Apel Constanța	2022	3.380	7.375	10.755	7.784	2.971	218
	2023	2.989	6.662	9.651	7.122	2.529	201
Tendințe		-391	-713	-1.104	-662	-442	-17
		-11,56%	-9,66%	-10,26%	-8,50%	-14,87%	-7,79%

Raportat la volumul total de activitate, ponderea cea mai însemnată în anul 2023 a fost reprezentată de activitatea Secțiilor penală și I civilă (37,68% Secția penală, 24,84% Secția I civilă), urmate de Secția de contencios administrativ și fiscal, situație ce reflectă și numărul materiilor și specializărilor alocate acestor secții, dar și încadrarea, în linii mari, în indicatorii statistici naționali.

În anul 2022, ponderea cea mai însemnată a venit tot secțiilor penală și I civilă (31,75%, respectiv, 31,17%).

Secția	Volum total de activitate (stoc + intrate)			Pondere din activitatea totală		
	2023	2022	2021	2023	2022	2021
Penală	3.637	3.415	2.982	37,68%	31,75%	25,70%
I civilă	2.398	3.353	4.250	24,84%	31,17%	36,63%
a II-a civilă, de insolvență și litigii cu profesioniști	1.397	1.214		14,47%	11,28%	
Contencios administrativ și fiscal	2.213	2.217		22,93%	20,61%	
Comisia pentru controlul averilor	6	6		0,06%	0,05%	
a II-a civilă, de contencios administrativ și fiscal		550	4.368		5,11%	37,65%
Total	9.651	10.755	11.600	100%	100%	100%

Din totalul dosarelor intrate în anul 2023 (6.662), o pondere semnificativă o reprezintă dosarele înregistrate pe rolul Secției penale, respectiv, 2.757 (dintre care 642 dosare asociate), urmată de Secția I civilă (1.678) și Secția de contencios administrativ și fiscal (1.387).

În anul 2022 (7.375), o pondere semnificativă au reprezentat dosarele înregistrate pe rolul Secției penale (2.916) și Secției I civilă (2.068).

Secția	Număr cauze nou intrate			Pondere din numărul total de intrate		
	2023	2022	2021	2023	2022	2021
Penală	2.757	2.916	2.344	41,38%	39,54%	29,95%
I civilă	1.678	2.068	2.587	25,18%	28,04%	33,05%
a II-a civilă, de insolvență și litigii cu profesioniști	839	870		12,59%	11,79%	
Contencios administrativ și fiscal	1.387	1.518		20,81%	20,58%	
Comisia pentru controlul averilor	1	3		0,01%	0,04%	
a II-a civilă, de contencios administrativ și fiscal		-	2.895		-	36,99%
Total	6.662	7.375	7.826	100%	100%	100%

În ceea ce privește dosarele soluționate, din totalul de 7.122 dosare, cele mai multe, respectiv un procent de 41,08% se regăsesc în cadrul Secției penale, urmată de Secția I civilă (25,55% din total dosare soluționate) și Secția de contencios administrativ și fiscal, cu o pondere de 20,57% din volumul total.

În anul 2022, din totalul de 7.784 dosare, cele mai multe, respectiv un procent de 34,00% s-au regăsit în cadrul Secției I civilă, urmată de Secția penală (32,61% din total dosare soluționate) și Secția de contencios administrativ și fiscal, cu o pondere de 17,90% din volumul total.

Secția	Număr dosare soluționate			Pondere din numărul total de dosare soluționate		
	2023	2022	2021	2023	2022	2021
Penală	2.926	2.539	2.486	41,08%	32,61%	30,14%
I civilă	1.820	2.647	2.989	25,55%	34,00%	36,23%
a II-a civilă, de insolvență și litigii cu profesioniști	910	653		12,77%	8,38%	
Contencios administrativ și fiscal	1.465	1.394		20,57%	17,90%	
Comisia pentru controlul averilor	1	1		0,01%	0,01%	
a II-a civilă, de contencios administrativ și fiscal		550	2.773		7,06%	33,62%
Total	7.122	7.784	8.248	100%	100%	100%

În ceea ce privește stocul de dosare cuprinzând dosarele rămase de soluționat la sfârșitul anului 2023, se constată diminuarea acestuia având în vedere preocuparea judecătorilor pentru soluționarea unui număr cât mai mare de dosare.

Stocul de dosare la sfârșitul anului de referință pe secții este evidențiat în tabelul de mai jos:

Secția	Stoc la sfârșit de an			Pondere din stocul final de dosare la 31.12.2022		
	2023	2022	2021	2023	2022	2021
Penală	711	876	496	28,11%	29,48%	14,79%
I civilă	578	706	1.261	22,85%	23,76%	37,61%
a II-a civilă, de insolvență și litigii cu profesioniști	487	561		19,25%	18,88%	
Contencios administrativ și fiscal	748	823		29,57%	27,70%	
a II-a civilă, de contencios administrativ și fiscal-reorganizată		-	1.595		-	47,58%
Comisia pentru controlul averilor	5	5		0,19%	0,16%	
Total	2.529	2.971	3.352	100%	100%	100%

Cu privire la numărul dosarelor suspendate, se constată că la sfârșitul anului 2023, la nivelul instanței s-au înregistrat 201 dosare suspendate, cu 17 dosare mai puține decât la finalul anului 2022.

Dinamica activității anuale a secțiilor specializate

Complementar indicatorilor de volum pe anul 2023, compararea acestora cu cei înregistrați în ultimul an anterior relevă următoarea dinamică a activității anuale a secțiilor specializate:

Secția penală și pentru cauze de minori și familie

1. **Creșterea numărului cauzelor aflate pe rol** (stoc anterior + intrate) – 3.637, cu un procent cu 6,50% mai mare față de anul 2022, când s-a înregistrat un volum total de dosare de 3.415;
2. **Scăderea numărului de dosare intrate în cursul anului 2023** de la 2.916 în anul 2022 la 2.757 în 2023, cu un procent cu 5,45% mai mic față de anul 2022;
3. **Creșterea numărului dosarelor soluționate** cu un procent de 15,24% față de anul 2022, respectiv de la 2.539 în 2022 la 2.926 în 2023;
4. **Scăderea stocului final de dosare** – 711 la sfârșitul anului 2023 față de 876 la sfârșitul anului 2022, scăderea procentuală fiind de 18,83%, proporția stocului de dosare rămas spre soluționare din volumul total de cauze în materie penală fiind de 19,54 % în anul 2023 față de 25,65 % în 2022 și 16,63% în 2021.

Secția I Civilă

1. **Scăderea numărului cauzelor aflate pe rolul instanței** (stoc anterior + intrate) – de la 3.353 în 2022 la 2.398 în anul 2023, cu un procent cu 28,48% mai mic față de anul 2022;
2. **Scăderea numărului de cauze intrate** – de la 2.068 în 2022, la 1.678 în 2023, reprezentând o scădere procentuală cu 18,85% față de anul anterior;
3. **Scăderea numărului cauzelor soluționate** cu un procent de 31,24% față de anul 2022, respectiv de la 2.647 în 2022 la 1.820 în 2023;
4. **Scăderea stocului de dosare** cu un procent de 18,13%, respectiv de la 706 în 2022 la 578 în 2023, proporția stocului de dosare rămas spre soluționare din totalul de soluționat pe secție fiind de 24,10% în 2023 față de 21,05% în 2022 și 29,67% în 2021;
5. **Creșterea numărului cauzelor suspendate** de la 93 dosare în 2022 la 104 dosare în 2023, ceea ce reprezintă o creștere procentuală cu 11,82%.

Secția a II-a Civilă, de insolvență și litigii cu profesioniști și societăți

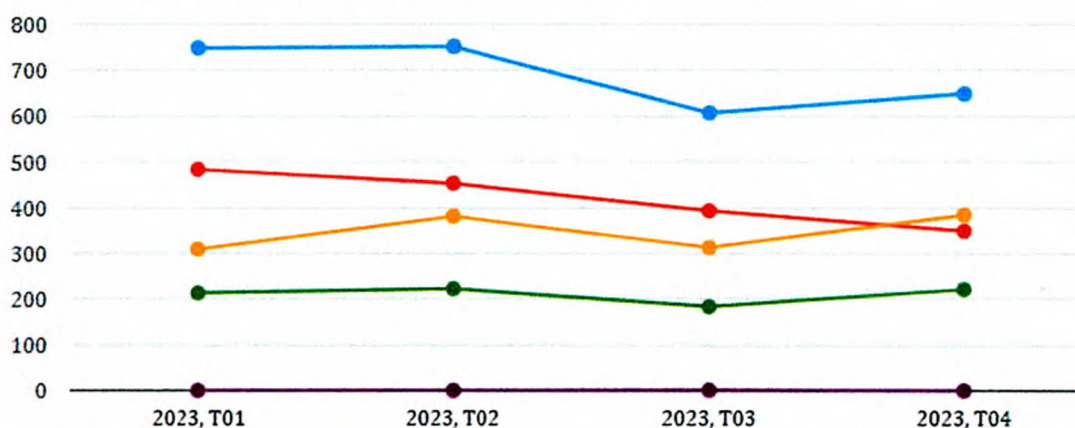
1. **Creșterea volumului total de dosare** de la 1.214 la 1.397 în 2023 cu un procent mai mare cu 15,07% față de anul 2022;
2. **Scăderea numărului dosarelor intrate** cu doar 3,56% față de anul 2022, de la 870 în 2023 la 839 în 2022;
3. **Creșterea numărului de cauze soluționate** de la 653 în anul 2022 la 910 în anul 2023, reprezentând un procent mai mare cu 39,35% față de anul anterior;
4. **Scăderea stocului final de dosare** de la 561 în anul 2022 la 487 în 2023 cu un procent mai mic cu 13,19% față de anul 2022;
5. **Scăderea numărului de cauze suspendate** la sfârșitul anului 2023 – de la 56 la finele anului 2022 la 38 la 31.12.2023, cu un procent de 32,14%.

Secția de contencios administrativ și fiscal

1. **Scăderea volumului efectiv de activitate** (stoc anterior + intrate) – cu doar 4 dosare, de la 2.217 în 2022 la 2.213 în anul 2023, cu un procent cu 0,18% mai mic față de anul 2022;
2. **Scăderea numărului de cauze intrate** – de la 1.518 în 2022, la 1.387 în 2023, reprezentând o scădere procentuală cu 8,62% față de anul anterior;

3. **Creșterea numărului cauzelor soluționate** cu un procent de 5,09% față de anul 2022, respectiv de la 1.394 în 2022 la 1.465 în 2023;
4. **Scăderea stocului de dosare** cu un procent de 9,11%, respectiv de la 823 în 2022 la 748 în 2023, proporția stocului de dosare rămas spre soluționare din totalul de soluționat pe secție fiind de 33,80% în 2023 față de 37,12% în 2022;
5. **Scăderea numărului cauzelor suspendate** cu doar 7 dosare în 2023 de la 66 dosare în 2022 la 59 la 31.12.2023, ceea ce reprezintă o scădere procentuală cu 10,60%.

**Evoluție intrate: numar dosare,
analiza Sectie in Curtea de Apel CONSTANTA**



ORDINE	DENUMIRE SECTIE	TOTAL	COMPONENTA DOSARE INTRATE				
			MINIM	MAXIM	PERIODA	VALORILE	
1	Sectia penală și pentru cauze penale cu minori și de familie	2757	607	752	2023, T03	2023, T02	689
2	Sectia I civilă	1678	349	483	2023, T04	2023, T01	419
3	Sectia de contencios administrativ si fiscal	1387	309	384	2023, T01	2023, T04	346
4	Sectia a II-a Civilă, de insolvență și litigii cu profesioniști și societăți	839	183	222	2023, T03	2023, T02	209
5	Comisia de cercetare a averilor	1	1	1	2023, T03	2023, T03	1

I.1.c. Volumul activității pe stadii judiciare și dinamica anuală

SECTIA PENALĂ

Pe stadii procesuale, cel mai mare număr de dosare nou intrate în anul 2023 s-a înregistrat în apel (1.793 dosare față de 1.853 în anul 2022). Față de anul 2022, numărul total al dosarelor înregistrate în toate stadiile procesuale a scăzut cu 159 dosare.

În fond numărul dosarelor nou înregistrate a scăzut cu 14, iar în apel și contestații a scăzut cu 60 dosare, respectiv 92 dosare. Din numărul total de dosare înregistrate în apel un număr de 86 dosare au avut ca obiect contestații în anulare, generate de jurisprudența în materie de prescripție a răspunderii penale ca urmare a deciziei CCR nr.358/2022.

Din numărul total al cauzelor nou înregistrate, care se evidențiază statistic - 2757 dosare, 642 sunt dosare asociate, create potrivit dispozițiilor art.98 ROIIJ, respectiv un procent de 23,2%.

Referitor la dosarele soluționate în anul 2023, se constată o creștere a numărului acestora în apel, respectiv cu 440 mai multe dosare, cu consecința reducerii stocului la sfârșit de an cu 163 de dosare în apel (și 165 pe întreaga secție), de altfel, secția penală înregistrând **gradul de eficiență foarte eficient** la toți indicatorii de performanță.

2023

Stadiul Cauzei	Stoc anterior	Intrate în cursul anului	Total de soluționat	Soluționate	Stoc la sfârșit de an (cauze pe rol, neredactate) din care:	Suspendate
Fond	34	178	212	171	41	-
Apel	776	1.793	2.569	1.957	612	--
Recurs	-	7	7	7	-	-
Contestații	70	779	849	791	58	-
Total	880	2.757	3.637	2.926	711	-

2022

Stadiul Cauzei	Stoc anterior	Intrate în cursul anului	Total de soluționat	Soluționate	Stoc la sfârșit de an (cauze pe rol, neredactate) din care:	Suspendate
Fond	24	192	216	185	31	-
Apel	439	1.853	2.292	1.517	775	2
Recurs	-	-	-	-	-	-
Contestații	36	871	907	837	70	1
Total	499	2.916	3.415	2.539	876	3

SECȚIA I CIVILĂ

Anterior analizei evoluției indicatorilor statistici pe anul de referință trebuie menționat că Secția I civilă a înregistrat gradul de eficiență **foarte eficient** raportat la întreaga perioadă a anului 2023.

Pe stadii procesuale, volumul cel mai mare de activitate s-a înregistrat în calea de atac a apelului unde s-au înregistrat 1.356 cauze noi, față de 1.727 înregistrate în anul precedent. În recurs, ponderea dosarelor nou înregistrate a înregistrat o ușoară scădere (de la 325 dosare în 2021 la 285 în 2022 și 261 dosare în 2023). Stocul dosarelor a scăzut în două din cele 3 faze procesuale, respectiv cu 125 dosare în apel și 5 dosare în recurs și a crescut cu doar două dosare în fond.

Având în vedere scăderea numărului de cauze nou înregistrate, se constată un trend descrescător (accentuat în ultimul trimestru al anului) și în ceea ce privește dosarele soluționate, numărul acestora scăzând cu 760 dosare în apel și 73 dosare în recurs.

Per ansamblu, secția I civilă a soluționat 75,89% din volumul total de dosare aflat spre soluționare în cursul anului (1.820 dosare dintr-un volum total de 2.398 dosare).

2023

Stadiul procesual	Stoc anterior	Intrate în cursul anului	Total de soluționat	Soluționate	Suspendate	Stoc cauze fără suspendate	Stoc la sfârșit de an (cauze pe rol, suspendate, neredactate)
Fond	6	61	67	60	-	7	7
Apel	590	1.356	1.946	1.490	80	376	456
Recurs	124	261	385	270	24	91	115
Total	720	1.678	2.398	1.820	104	474	578

2022

Stadiul procesual	Stoc anterior	Intrate în cursul anului	Total de soluționat	Soluționate	Suspendate	Stoc cauze fără suspendate	Stoc la sfârșit de an (cauze pe rol, suspendate, neredactate)
Fond	3	56	59	54	-	5	5
Apel	1104	1727	2831	2250	77	504	581
Recurs	178	285	463	343	16	104	120
Total	1.285	2.068	3.353	2.647	93	613	706

SECȚIA A II-A CIVILĂ, DE INSOLVENȚĂ ȘI LITIGII CU PROFESIONIȘTI ȘI SOCIETĂȚI

Numărul dosarelor efectiv intrate în anul 2023 pe Secția a II-a civilă, de insolvență și litigii cu profesioniști și societăți este de 839 de dosare, la care se adaugă stocul inițial de la începutul anului (558 dosare), rezultând un volum total de cauze de soluționat de 1.397 dosare. Din totalul cauzelor pe rol s-au soluționat în anul 2023 – 910 dosare, rezultând un stoc final la sfârșitul anului de 487 de dosare, din care 38 suspendate.

Față de anul 2022, se constată o scădere a numărului de cauze nou intrate cu 31 dosare și o creștere a numărului de dosare soluționate cu 257 dosare.

Analizând volumul de activitate pe stadii procesuale se constată o creștere a dosarelor intrate în fond cu 16 dosare și în apel cu 4 dosare, iar în recurs o scădere cu 51 dosare. Totodată, se constată o creștere a cauzelor soluționate cu 194 dosare în apel, 61 dosare în recurs și doar 2 dosare în fond (creștere raportată la secția nou înființată în anul 2022), stocul rămas de soluționat la sfârșitul anului fiind mai scăzut cu 74 de dosare față de anul 2022.

2023

Stadiul procesual	Stoc anterior	Intrate în cursul anului	Total de soluționat	Soluționate	Suspendate	Stoc cauze fără suspendate	Stoc la sfârșit de an (cauze pe rol, suspendate, neredactate)
Fond	6	58	64	40	1	23	24
Apel	367	579	946	599	24	323	347
Recurs	185	202	387	271	13	103	116
Total	558	839	1.397	910	38	449	487

2022

Stadiul procesual	Stoc anterior	Intrate în cursul anului	Total de soluționat	Soluționate	Suspendate	Stoc cauze fără suspendate	Stoc la sfârșit de an (cauze pe rol, suspendate, neredactate)
Fond	2	42	44	38	-	6	6
Apel	196	575	771	405	37	329	366
Recurs	146	253	399	210	19	170	189
Total	344	870	1.214	653	56	505	561

SECȚIA DE CONTENCIOS ADMINISTRATIV ȘI FISCAL

Numărul dosarelor efectiv intrate pe secția de contencios administrativ și fiscal în anul 2023 este de 1.387 dosare, la care se adaugă un număr de 826 dosare preluate de la sfârșitul anului 2022, rezultând un volum total de 2.213 dosare. Din acest volum total s-au soluționat 1.465 de dosare, rezultând un stoc la 31.12.2023 de 748 de dosare, din care 59 suspendate.

Se constată o scădere a cauzelor nou înregistrate cu 131 dosare față de anul 2022 și o creștere a numărului dosarelor soluționate cu 71 de dosare.

Analizând volumul de activitate pe stadii procesuale, se constată o creștere a dosarelor intrate în primă instanță cu 156 dosare, o scădere a numărului de dosare intrate în apel și recurs, 7 dosare în apel și 280 dosare în recurs și totodată o creștere a dosarelor soluționate în primă instanță cu 130 dosare și o scădere a dosarelor soluționate cu 10 dosare în apel și 49 dosare în recurs (în raport doar de dosarele soluționate de secția nou înființată în anul 2022).

2023

Stadiul procesual	Stoc anterior	Intrate în cursul anului	Total de soluționat	Soluționate	Suspendate	Stoc cauze fără suspendate	Stoc la sfârșit de an (cauze pe rol, suspendate, neredactate)
Fond	126	425	551	366	19	166	185
Apel	6	19	25	16	-	9	9
Recurs	694	943	1637	1083	40	514	554
Total	826	1.387	2.213	1.465	59	689	748
Comisia pentru controlul averilor	5	1	6	1	-		5

2022

Stadiul procesual	Stoc anterior	Intrate în cursul anului	Total de soluționat	Soluționate	Suspendate	Stoc cauze fără suspendate	Stoc la sfârșit de an (cauze pe rol, suspendate, neredactate)
Fond	93	269	362	236	21	105	126
Apel	5	26	31	26	2	3	5
Recurs	601	1.223	1.824	1.132	43	649	692
Total	699	1.518	2.217	1394	66	757	823
Comisia pentru controlul averilor	3	3	6	1	-	5	5

I.1.d. Volumul de activitate pe materii la Curtea de Apel Constanța

Secția penală are alocate, conform programului Statis Ecris, obiecte de judecată într-o singură materie, situația pe această materie fiind aceeași ca cea referitoare la activitatea totală a secției.

Conform Hotărârii Secției pentru judecatori a Consiliului Superior al Magistraturii nr. 134/26.01.2023 prin care s-a hotărât înființarea completurilor specializate de fond de cameră preliminară și primă instanță, pentru judecarea infracțiunilor de corupție (Legea nr.78/2000), situația pe materii va fi reflectată și prin prisma acestui obiect din ECRIS atribuit completurilor specializate de fond.

Deși numărul dosarelor înregistrate în anul 2023 a scăzut cu 159, iar volumul efectiv de dosare a crescut cu 222, numărului de dosare soluționate a crescut cu 387 dosare, din acest motiv indicatorul de eficiență "rata de soluționare" a dosarelor pe secția penală a cunoscut un trend ascendent de la ineficient în anul 2022 la foarte eficient în anul 2023, motiv pentru care și stocul de la sfârșitul anului 2023 este mai mic cu 165 de dosare.

Totodată, volumul de activitate în materia infracțiunilor de corupție judecate în fond, a fost în număr de 2 dosare, cu mențiunea că niciunul dintre acestea nu a fost soluționat în cursul anului 2023.

Anul	Stoc	Intrate	Volum total de dosare	Soluționate	Stoc la sfârșit de an (cauze pe rol, neredactate), din care:	Suspendate
2016	727	2.201	2928	2301	627	2
2017	639	2.433	3.072	2.433	639	16
2018	651	2405	3056	2490	566	-
2019	569	2401	2970	2305	665	1
2020	668	2.175	2.843	2.207	636	-
2021	638	2.344	2.982	2.486	496	-
2022	499	2.916	3.415	2.539	876	3
2023 din care :	880	2.757	3.637	2.926	711	-

<i>infracțiuni de corupție (fond)</i>	-	2	2	-	2	-
tendențe	+381	-159	+222	+387	-165	-3
+/-%	+76,35%	-5,45%	+6,50%	+15,24%	-18,83%	-100%

În **Secția I Civilă**, conform materiilor de judecată circumscrise obiectelor din ECRIS alocate, volumul și dinamica activității pe materii este următoarea:

Volum pe materii:

2023

Materia	Stoc anterior (dosare neredactate, amânate și suspendate) la 31.12.2022	Intrate în cursul anului	Total de soluționat	Soluționate (Hotărâri finale închise 1.01.2023-31.12.2023)	Suspendate	Stoc (dosare neredactate, amânate, suspendate) la 31.12.2023
Civil	263	511	774	558	32	216
Minori și familie	11	42	53	43	2	10
Litigii de muncă	163	361	524	390	33	134
Asigurări sociale	282	760	1.042	824	37	218
Proprietate intelectuală	1	4	5	5	-	-
Total	720	1.678	2.398	1.820	104	578

2022

Materia	Stoc anterior (dosare neredactate, amânate și suspendate) la 31.12.2021	Intrate în cursul anului	Total de soluționat	Soluționate (Hotărâri finale închise 1.01.2022-31.12.2022)	Suspendate	Stoc (dosare neredactate, amânate, suspendate) la 31.12.2022
Civil	341	599	940	687	21	253
Minori și familie	26	46	72	61	2	11
Litigii de muncă	278	390	668	508	33	160
Asigurări sociale	640	1.029	1.669	1.388	37	281
Proprietate intelectuală	-	4	4	3	-	1
Total	1.285	2.068	3.353	2.647	93	706

Dinamica activității pe materii

Analizând evoluția volumului de activitate pe materii, se constată că în materia asigurări sociale s-a înregistrat cel mai mare număr de dosare înregistrate, 760 în scădere totuși față de anul 2022, când s-au înregistrat 1.029 dosare, și față de anul 2021, când s-au înregistrat 1.431, iar în celelalte trei materii s-a înregistrat tot o scădere a numărului

dosarelor înregistrate cu 4 în materia dreptul familiei, 29 în litigii de muncă, și 88 în materie civilă, din acest motiv și stocul rămas spre soluționare la sfârșitul anului este diminuat față de sfârșitul anului 2022 (scădere cu doar 1 dosar în materia dreptului familiei, cu 26 dosare în materia litigiilor de muncă, 63 dosare în materie asigurări sociale și 37 dosare în materia civilă). Având în vedere scăderea volumului efectiv de activitate, se constată și o scădere a numărului de cauze soluționate, cu 129 în materie civilă, 18 dosare în materia minori și familie, 118 în materia litigiilor de muncă și 564 în materia asigurări sociale.

Secția a II-a de insolvență, litigii cu profesioniști și societăți

Volumul de activitate la nivelul secției și pe materii, în anul 2023, se prezintă după cum urmează:

Volum pe materii:

2023

Materia	Anul	Stoc anterior (dosare neredactate, amânate și suspendate) la 31.12.2022	Intrate în cursul anului	Total de soluționat	Soluționate (Hotărâri finale închise 1.01.2023-31.12.2023)	Suspendate	Stoc (dosare neredactate, amânate, suspendate) la 31.12.2023
Litigii cu profesioniști	2023	351	471	822	534	24	288
Faliment	2023	198	345	543	355	13	188
Maritim fluvial	2023	9	23	32	21	1	11
Total materii litigii cu profesioniști, faliment, maritim fluvial	2023	558	839	1.397	910	38	487

2022

Secția	Materia	Stoc anterior (dosare neredactate, amânate și suspendate) la 31.12.2021	Intrate în cursul anului	Total de soluționat	Soluționate (Hotărâri finale închise) 1.01.2022-31.12.2022	Suspendate	Stoc (dosare neredactate, amânate, suspendate) la 31.12.2022
Secția a II-a civilă, de insolvență și litigii cu profesioniști și societăți	Litigii cu profesioniștii	229	518	747	387	31	360
Secția a II-a civilă, de contencios administrativ și fiscal reorganizată		117	-	117	117	-	-
Total litigii cu profesioniștii		346	518	864	504	31	360

Secția a II-a civilă, de insolvență și litigii cu profesioniști și societăți	Faliment	111	345	456	259	24	197
Secția a II-a civilă, de contencios administrativ și fiscal reorganizată		77	-	77	77	-	-
Total faliment		188	345	533	336	24	197
Secția a II-a civilă, de insolvență și litigii cu profesioniști și societăți	Maritim-fluvial	4	7	11	7	1	4
Secția a II-a civilă, de contencios administrativ și fiscal reorganizată		3	-	3	3	-	-
Total maritim fluvial		7	7	14	10	1	4
Total materii litigii cu profesioniști, faliment, maritim fluvial <i>Secția a II-a civilă, de insolvență și litigii cu profesioniști</i>		344	870	1.214	653	56	561
Total materii litigii cu profesioniști, faliment, maritim fluvial <i>Secția a II-a civilă, de contencios administrativ și fiscal reorganizată</i>		197	-	197	197	-	-
		541	870	1.411	850	56	561

Dinamica activității pe materii

Analizând situația pe materii, raportat la numărul dosarelor înregistrate pe secție, respectiv, 839 dosare, se constată o scădere față de anul 2022 a numărului de dosare nou înregistrate, scăderea pe ansamblul secției fiind doar de 31 dosare nou înregistrate; în materia litigii cu profesioniști scăderea este de 47 dosare, în materia maritim fluvial s-a înregistrat o creștere cu 16 dosare, iar în materia faliment s-au înregistrat 345 dosare, la fel ca și în anul 2022.

Totodată, numărul dosarelor pronunțate și redactate de această secție în cele 3 materii este de 910 dosare, în creștere față de anul 2022, când s-au soluționat 850 de dosare, dintre care: 534 în materia litigii cu profesioniști (față de 504 în anul 2022), 355 în materia faliment (față de 336 în anul 2022) și 21 în materia maritim fluvial (față de 10 în anul 2022).

Secția de contencios administrativ și fiscal

Volum pe materii:

2023

Materia	Stoc anterior (dosare neredactate, amânate și suspendate) la 31.12.2022	Intrate în cursul anului	Total de soluțio nat	Soluționate (Hotărâri finale închise 1.01.2023- 31.12.2023)	Suspendate	Stoc (dosare neredactate, amânate, suspendate) la 31.12.2023
Contencios administrativ și fiscal, din care:	826	1.387	2.213	1.465	59	748
achiziții publice	13	58	71	56	-	15
Comisia de cercetare a averilor	5	1	6	1	-	1
Total	831	1.388	2.219	1.466	59	753

2022

Secția	Materia	Stoc anterior (dosare neredactate, amânate și suspendate) la 31.12.2021	Intrate în cursul anului	Total de soluționat	Soluționate (Hotărâri finale închise) 1.01.2022- 31.12.2022	Suspendate	Stoc (dosare neredactate, amânate, suspendate) la 31.12.2022
Secția de contencios administrativ și fiscal	Contencios administrativ	699	1.518	2.217	1.394	66	823
Secția a II-a civilă, de contencios administrativ și fiscal reorganizată		353	-	353	353	-	-
		1.052	1.518	2.570	1.747	66	823
Comisia de cercetare a averilor		3	3	6	1	-	5
Total materie contencios		1.055	1.521	2.576	1.748	66	828

Dinamica activității pe materii

Analizând situația în materia contencios administrativ și fiscal, se constată o scădere a numărului de dosare nou înregistrate în această materie, 1.387 dosare intrate în anul 2023 plus 1 dosar pe Comisia de cercetare a averilor – total 1.388 dosare față de 1.521 dosare în anul 2022 (1.518 pe Secția de contencios administrativ și 3 dosare pe Comisia de cercetare a averilor), scăderea pe ansamblul secției, raportat la cele 1.388 dosare înregistrate față de 1.521 în anul 2022, fiind de 133 de dosare nou înregistrate.

Totodată, raportat la numărul dosarelor soluționate de Secția de contencios administrativ și fiscal, se constată o scădere a acestor cauze de la 1.748 cauze în anul 2022 (1.394 cauze soluționate de secția nou înființată și 353 de secția reorganizată în această materie+1 dosar comisia de averi) la 1.466 în anul 2023 (inclusiv comisia de cercetare a averilor).

Conform Hotărârilor Secției pentru judecătoria a Consiliului Superior al Magistraturii nr.134/26.01.2023 și 1430/27.04.2023 prin care s-a hotărât înființarea completurilor specializate în materia achizițiilor publice, situația pe materii pe anul 2023 va fi reflectată și prin prisma acestui obiect din ECRIS atribuit completurilor specializate, respectiv „*litigiu privind achizițiile publice*”:

Volumul total al litigiilor privind achizițiile publice în anul 2023 a fost de 71 de dosare (13 preluate din anul 2022 și 58 nou înregistrate) din care s-au soluționat 56, stocul rămas de soluționat la sfârșitul anului 2023 fiind de 15 dosare.

I.1.e Volumul de activitate la nivelul instanțelor din circumscripție

Urmărind evoluția parametrilor ce caracterizează volumul de activitate pe anul 2023 și analizând datele statistice de mai sus comparativ cu anul 2022, se constată scăderea volumului de activitate la nivelul curții de apel și al tribunalelor din circumscripție cu 1.104 dosare la curte, respectiv 1.536 dosare la tribunale și creșterea volumului de activitate la nivelul judecătoriilor cu 5.573 dosare, față de anul 2022.

Totodată, scăderea numărului de cauze soluționate la nivelul primelor instanțe din circumscripția curții a condus la scăderea volumului de activitate la curte și tribunale, și are la bază între motivele obiective și gradul scăzut de ocupare a posturilor la Judecătoria Constanța (64,46%) și Judecătoria Tulcea (40%) - (Judecătoria Constanța soluționând cu 3.367 mai puține dosare decât în 2022, iar Judecătoria Tulcea cu 2.052 mai puține dosare).

În mod implicit a crescut stocul de dosare rămase nesoluționate la sfârșitul anului 2023, cu 8.665 mai multe dosare la nivelul judecătoriilor și cu 9.069 mai multe la nivelul curții și al instanțelor arondate.

Față de volumul total al cauzelor aflat pe rolul Curții de Apel Constanța, tribunalelor și judecătoriilor arondate acesteia, respectiv 146.870 dosare, Curtea de Apel Constanța este poziționată pe locul 11 în ierarhia curților de apel+instanțele arondate.

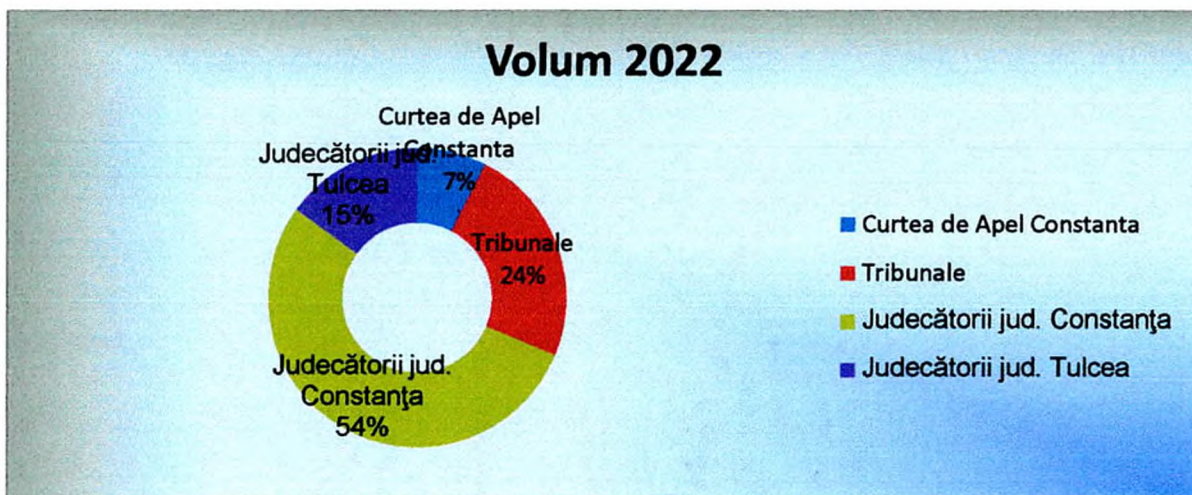
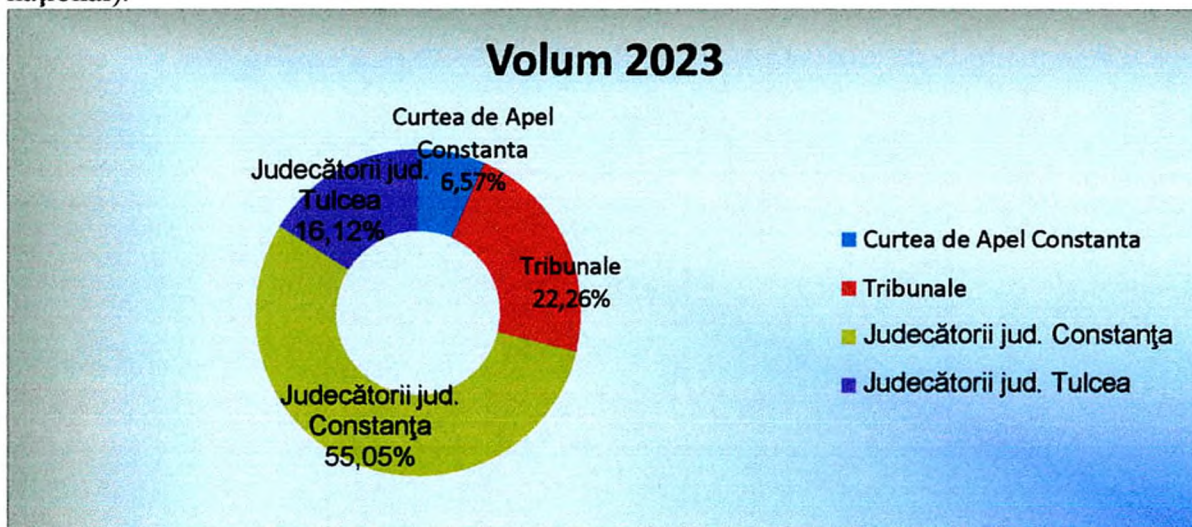
Tribunalul Constanța se află în ierarhia primelor tribunale din țară, care a înregistrat un volum foarte mare de activitate, ocupând locul 3 la nivel național, iar Tribunalul Tulcea, poziția 38.

În ceea ce privește judecătoriile, Judecătoria Constanța se află în topul ierarhiei primelor 10 judecătoria din țară, care au înregistrat în anul 2023, un volum foarte mare de activitate, ocupând locul 6 la nivel național.

Instanța	Anul	Stoc inițial	Dosare nou intrate	Total volum de activitate	Total dosare soluționate	Stoc la 31.12.2023 din care:	Suspendate	Operativitate față de intrate (rată de soluționare-indicator de eficiență)
Curtea de Apel Constanța	2021	3.774	7.826	11.600	8.248	3.352	214	105,39%
	2022	3.380	7.375	10.755	7.784	2.971	218	105,54%
	2023	2.989	6.662	9.651	7.122	2.529	201	106,9%
Tendințe		-391	-713	-1.104	-662	-442	-1	+1,36%
Tribunalul Constanța	2021	10.959	19.101	30.060	19.850	10.210	1.056	103,9%
	2022	10.302	17.988	28.290	18.060	10.230	959	100,40%
	2023	10.268	16.936	27.204	16.241	10.963	935	95,9%
Tendințe		-34	-1.052	-1.086	-1.819	+733	-24	-4,5%
Tribunalul Tulcea	2021	2.295	4.310	6.605	4.442	2.163	190	103,1%
	2022	2.211	3.732	5.943	4.077	1.866	168	109,2%
	2023	1.907	3.586	5.493	3.514	1.979	132	98%
Tendințe		-304	-146	-450	-563	+113	-36	-11,2%
Judecătoria Constanța	2021	14.302	35.989	50.291	35.709	14.582	1.062	99,22%
	2022	14.559	36.069	50.628	35.717	14.911	984	99,02%
	2023	14.976	37.182	52.158	32.350	19.808	1.053	87%
Tendințe		+417	+1.113	+1.530	-3.367	+4.897	+69	-12,02%
Judecătoria Mangalia	2021	2.990	6.526	9.516	6.265	3.251	204	96,00%
	2022	3.271	6.776	10.047	6.988	3.059	210	103,12%
	2023	3.116	7.114	10.230	6.639	3.591	227	93,3%
Tendințe		-281	+338	+183	-349	+532	+17	-9,82%
Judecătoria Medgidia	2021	2.692	10.839	13.531	11.191	2.340	222	103,25%
	2022	2.386	11.274	13.660	10.809	2.851	222	95,87%
	2023	2.736	12.550	15.286	11.642	3.644	263	92,8%
Tendințe		+350	+1.276	+1.626	+833	+793	+41	-3,07%
Judecătoria Hârșova	2021	657	2.188	2.845	2.239	606	48	102,33%
	2022	614	2.381	2.995	2.499	496	32	104,95%
	2023	505	2.663	3.168	2.739	429	34	102,9%
Tendințe		-109	+282	+173	+240	-67	+2	-2,05%
Judecătoria Tulcea	2021	5.369	9.979	15.348	11.272	4.076	282	113%
	2022	4.129	10.116	14.245	9.826	4.419	214	97%
	2023	4.448	10.193	14.641	7.774	6.867	179	76,3%
Tendințe		+319	+77	+396	-2.052	+2.448	-35	-20,7%
Judecătoria Babadag	2021	850	2.219	3.069	2.246	823	57	101,2%
	2022	832	2.728	3.560	2.501	1.059	56	91,7%
	2023	1.086	3.529	4.615	3.191	1.424	69	90,4%
Tendințe		+254	+801	+1.055	+690	+365	+13	-1,3%
Judecătoria Măcin	2021	890	2.361	3.251	2.315	936	105	98%
	2022	945	2.869	3.814	2.474	1.340	62	86%
	2023	1.348	3.076	4.424	3.387	1.037	76	110,1%
Tendințe		+403	+207	+610	+913	-303	+14	+24,1%

Total judecătoria	2021	27.750	70.101	97.851	71.237	26.614	1.980	101,62%
	2022	26.736	72.213	98.949	70.814	28.135	1.780	98,06%
	2023	28.215	76.307	104.522	67.722	36.800	1.901	88,74%
Tendințe		+1479	+4094	+5573	-3092	+8665	+121	-9,32%
Total tribunale	2021	13.254	23.411	36.665	24.292	12.373	1.246	103,76%
	2022	12.513	21.720	34.233	22.137	12.096	1.127	101,91%
	2023	12.175	20.522	32.697	19.755	12.942	1.067	96,26%
Tendințe		-338	-1.198	-1.536	-2.382	+846	-60	-5,65%
Total instanțe curte + instanțe circumscripție	2021	44.778	101338	146.116	103.777	42.339	3.440	102,40%
	2022	42.629	101.308	143.937	100.735	43.202	3.125	99,43%
	2023	43.379	103.491	146.870	94.599	52.271	3.169	91,40%
Tendințe		+750	+2.183	+2.933	-6.136	+9.069	+44	-8,03%

Concluzionând, din datele analizate, se poate remarca faptul că în anul 2023, comparativ cu anul 2022, s-a înregistrat o variație a volumul de activitate pe grade de jurisdicție, respectiv: o scădere la nivelul Curții de Apel Constanța cu 10,26% (față de scăderea cu 2,61% la nivel național), la nivelul tribunalelor din circumscripție o medie de scădere cu 4,48% (față de creșterea cu 2,65% la nivel național), respectiv o creștere la nivelul judecătoriilor din circumscripție cu 5,63% (față de creșterea cu 11,06% la nivel național).



I.2. ÎNCĂRCĂTURĂ PE JUDECĂTOR ȘI PE SCHEMĂ LA CURTEA DE APEL CONSTANȚA ȘI LA INSTANȚELE DIN CIRCUMSCRIPȚIE

Volumul de activitate pe fiecare judecător este dat în primul rând de numărul dosarelor rulate și soluționate, precum și de numărul hotărârilor redactate. În afara activității de judecată, unii dintre judecători au îndeplinit și alte activități, non judiciare, care deși nu au fost evidențiate în programele de statistică sunt de natură a influența încărcătura și, implicit, efortul pe care judecătorii îl depun zi de zi în realizarea sarcinilor impuse (întocmirea referatelor și minutelor aferente întâlnirilor de practică neunitară, prezentarea practicii de casare, participări în comisii de concurs, activități de verificare și control în ceea ce privește repartizarea aleatorie a cauzelor și compartimentele de executări civile și penale, întocmirea de rapoarte la solicitarea inspecției judiciare etc.).

În rapoartele statistice, încărcătura pe judecător poate fi examinată sub forma încărcăturii pe judecător (posturi efectiv ocupate) sau ca încărcătură pe post de judecător prevăzut în schema de personal.

Încărcătura pe judecător reflectă numărul de dosare pe care l-a avut de soluționat un judecător în perioada de referință și se calculează prin raportarea numărului total de dosare la numărul mediu al posturilor efectiv ocupate în anul 2023, așa cum acesta a fost determinat de aplicația Statis (număr de judecători care au funcționat efectiv la instanță).

Încărcătura pe schemă se determină prin raportarea volumului de activitate la numărul total de posturi prevăzut în statele de funcții ale instanțelor.

La calculul încărcăturii pe judecător s-a ținut seama nu numai de numărul de cauze deduse judecătii, ci și de specificul instanței de control judiciar, fiind avute în vedere cele trei stadii procesuale (fond, apel, recurs), dosarele de apel, recurs sau contestații în materie penală fiind contabilizate în încărcătura aferentă fiecărui judecător dintre cei doi sau trei membri ai completului de judecată.

Schema posturilor pentru anul 2023 la Curtea de Apel Constanța a fost de 43 posturi, iar media posturilor de judecător ocupate pe parcursul anului a fost de 38,8, conform aplicației Statis, care a considerat lipsă și perioadele în care judecătorii s-au aflat în concediu de odihnă.

Magistrații Curții de Apel Constanța au avut pe rol în anul 2023 un număr de 9.651 cauze față de 10.755 cauze în anul 2022 și 11.600 cauze în anul 2021, din care 900 fonduri față de 761 fonduri în 2022 și 787 fonduri în 2021, 5.486 apeluri față de 6.049 apeluri în 2022 și 6.429 apeluri în 2021, 2.416 recursuri față de 3.038 recursuri în 2022 și 3.570 recursuri în 2021, precum și 849 contestații în materie penală față de 907 contestații în 2022 și 787 în 2021.

În raport de aceste date și ținând cont că dosarul în apel a revenit pe rol unui număr de 2 sau 3 judecători (având în vedere că apelurile înregistrate în perioada 23.07.2018 - 15.10.2018, sunt judecate de un complet format din 3 judecători), cel în recurs unui număr de 3 judecători, iar dosarul aflat în contestație în materie penală, începând cu data de 23.07.2018 a revenit pe rol unui complet format din 2 judecători, rezultă un volum de activitate adiționat de 25.648 de cauze însumate pe rolul tuturor judecătorilor față de 28.811 de cauze însumate pe rolul tuturor judecătorilor în anul 2022 și 30.203 cauze în anul 2021.

În consecință, la Curtea de Apel Constanța, *încărcătura adiționată pe schemă* în anul 2023 a fost de **596,5 cauze/post de judecător** față de 670 cauze/post de judecător în 2022 și față de 702,4 în 2021, iar cea pe judecător efectiv prezent a fost de **661 cauze/judecător prezent** față de 768,3 cauze/judecător în 2022 și 907,0 în 2021.

Media națională pe anul 2023 a încărcăturii adiționate pe schemă la nivelul curților de apel a fost de **573,9 dosare/post judecător** față de 587,7 dosare/post judecător în 2022 și față de 580,2 în 2021, iar cea pe judecător efectiv prezent de **650,8 dosare/judecător prezent**

față de 666,8 în 2022 și față de 666,4 în 2021.

În raport de numărul real de cauze de soluționat, de 9.651 dosare, rezultă o încărcătură de **224,4 dosare/post de judecător** față de 250,1 dosare/post de judecător în 2022 și față de 269,8 în 2021, respectiv o încărcătură de **248,7 dosare/judecător prezent** față de 286,8 dosare/judecător prezent în 2022 și față de 348,3 în 2021.

Totodată, în raport de numărul real de dosare aflate pe rol, *media națională pe schemă* este de **221,5 dosare/post de judecător** față de 227,4 dosare/post de judecător în 2022 și față de 231,1 în 2021, iar *media națională pe judecător prezent* este de **251,2 dosare/judecător prezent** față de 258 dosare în 2022 și față de 265,4 5 dosare în 2021.

Față de numărul dosarelor intrate, la Curtea de Apel Constanța, încărcătura de dosare pe judecător pe schemă a fost de **154,9 dosare/post judecător** față de 171,5 dosare/post judecător în anul 2022 și față de 182 în 2021, iar pe judecător efectiv prezent de **171,7 dosare/judecător prezent** față de 196,7 dosare în 2022 și față de 235,0 în 2021.

Media națională pe anul 2023 a încărcăturii pe schemă a dosarelor intrate este **150,8/post** față de 155,4 dosare/post de judecător în 2022 și față de 165,6 în anul 2021, iar *media națională în raport de posturile efectiv ocupate* este **171,0 dosare intrate/judecător prezent** față de 176,4 dosare intrate/judecător efectiv prezent în 2022 și față de 190,1 în 2021.

Concluzionând, atât din punct de vedere al încărcăturii pe schemă cât și al încărcăturii efective, **Curtea de Apel Constanța, ca instanță proprie, se situează peste media națională în ceea ce privește volumul de cauze pe judecător, respectiv pe locul 5 din punct de vedere al dosarelor intrate pe judecător prezent (locul 4 raportat la schema completă), iar din punct de vedere al volumului efectiv de activitate, pe locul 5 raportat la judecătorii prezenți și pe locul 4/judecător schemă.**

Și din punct de vedere al încărcăturii adiționale pe judecător, Curtea de Apel Constanța se situează pe aceleași locuri în raport de celelalte curți de apel.

Conform rapoartelor statistice comunicate de Consiliul Superior al Magistraturii, încărcătura pe judecător la nivelul Curții de Apel Constanța și al instanțelor din circumscripție, integrată datelor colectate cu privire la celelalte curți de apel în anul 2023 și cel anterior, se prezintă astfel:

2023

Instanța	Intrate	Volum activitate		Total soluționate	Schemă posturi	Efectiv ocupate	Încărcătura pe schemă raportată la:			Încărcătura pe judecător raportată la:		
		Efectiv	Adiționat				Intrate	Volum de activitate		Intrate	Volum de activitate	
								Efectiv	Adiționat		Efectiv	Adiționat
Curtea de Apel ALBA IULIA	8281	11927	33071	7853	50	43,3	165,6	238,5	661,4	191,2	275,5	763,8
Curtea de Apel BACAU	5254	7142	19117	5096	38	31,8	138,3	187,9	503,1	165,2	224,6	601,2
Curtea de Apel BRASOV	5472	7338	19774	5623	41	39,2	133,5	179,0	482,3	139,6	187,2	504,4
Curtea de Apel BUCURESTI	38462	67795	165117	43644	218	207,4	176,4	311,0	757,4	185,4	326,9	796,1
Curtea de Apel CLUJ	9454	12769	33754	9811	63	56	150,1	202,7	535,8	168,8	228	602,8
Curtea de Apel CONSTANTA	6662	9651	25648	7122	43	38,8	154,9	224,4	596,5	171,7	248,7	661
Curtea de Apel CRAIOVA	13439	17308	46027	13569	99	80,2	135,7	174,8	464,9	167,6	215,8	573,9
Curtea de Apel GALATI	7041	8854	23013	6640	46	33,2	153,1	192,5	500,3	212,1	266,7	693,2
Curtea de Apel IASI	6065	8074	20747	6068	44	42,8	137,8	183,5	471,5	141,7	188,6	484,7
Curtea de Apel ORADEA	4646	6216	16421	4933	39	33,8	119,1	159,4	421,1	137,5	183,9	485,8
Curtea de Apel PITESTI	10411	15656	44132	10976	42	36,4	247,9	372,8	1050,8	286	430,1	1212,4
Curtea de Apel PLOIESTI	7912	11251	29552	8640	57	47,8	138,8	197,4	518,5	165,5	235,4	618,2
Curtea de Apel SUCEAVA	5668	7809	20919	6053	47	39,2	120,6	166,1	445,1	144,6	199,2	533,6
Curtea de Apel TARGU MURES	3459	4509	12053	3351	33	30,9	104,8	136,6	365,2	111,9	145,9	390,1
Curtea de Apel TIMISOARA	7783	9421	23780	7546	62	53,8	125,5	152,0	383,5	144,7	175,1	442
Curtea Militara de Apel BUCURESTI	231	259	623	216	8	5,5	28,9	32,4	77,9	42	47,1	113,3
Total	140.240	205.979	533.748	147.141	930	820,1	150,8	221,5	573,9	171,0	251,2	650,8

SECTII 2023

Instanța	Intrate	Volum activitate		Schemă posturi	Efectiv ocupate	Încărcătura pe schemă raportata la:			Încărcătura pe judecător raportata la:		
		Efec-tiv	Adiționat			Intrate	Volum de activitate		Intrate	Volum de activitate	
							Efectiv	Adiționat		Efec-tiv	Adițio-nat
Secția penală	2.757	3.637	9.362	12	10,3	229,75	303,08	780,16	267,7	353,1	908,9
Secția I civilă	1.678	2.398	6.950	13 inclusiv postul de președinte	11,7	129,07	184,46	534,61	143,4	205,0	594,0
Secția a II-a civilă, de insolvență și litigii cu profesioniști și societăți	839	1.397	3.795	6	6,3	139,83	232,83	632,5	133,2	221,7	602,4
Secția de contencios administrativ și fiscal	1.387	2.213	5.535	12	11,3	115,58	184,41	461,25	122,7	195,8	489,8
Comisia de cercetare a averilor	1	6	6	-	2,0	-	-	-	0,5	3,0	3,0
Total	6.662	9.651	25.648	43	38,8	154,9	224,4	596,5	171,7	248,7	661,0

SECTII 2022

Instanța	Intrate	Volum activitate		Schemă posturi	Efectiv ocupate	Încărcătura pe schemă raportata la:			Încărcătura pe judecător raportata la:		
		Efec-tiv	Adiționat			Intrate	Volum de activitate		Intrate	Volum de activitate	
							Efectiv	Adiționat		Efec-tiv	Adițio-nat
Secția penală	2.916	3.415	8.554	12	9,8	243	284,58	712,83	297,6	348,5	872,9
Secția I civilă	2.068	3.353	9.667	13 inclusiv postul de președinte	11,1	159,07	257,92	743,61	186,3	302,1	870,9
Secția a II-a civilă, litigii cu profesioniști și societăți	870	1.214	3.235	6	5,9	145	202,33	539,16	147,5	205,8	548,3
Secția de contencios administrativ și fiscal	1.518	2.217	5.926	12	11,1	126,5	184,75	493,83	136,8	199,7	533,9
Secția a II-a civilă, de contencios administrativ și fiscal reorganizată	-	550	1.423	-	14,7	-	-	-	0,0	37,4	96,8
Comisia de cercetare a averilor	3	6	6	-	2,0	-	-	-	1,5	3,0	3,0
Total	7.375	10.755	28.811	43	37,5	171,5	250,1	670,0	196,7	286,8	768,3

Încărcătura pe judecător raportată la numărul ședințelor de judecată, al dosarelor rulate, soluționate și redactate 2023

MEDIA PE INSTANȚĂ

La Curtea de Apel Constanța **media dosarelor pe judecător a fost în scădere față de anul 2022**, raportat la numărul dosarelor rulate, dosarelor soluționate și hotărârilor redactate, și în creștere raportat la numărul ședințelor de judecată și ședințelor conduse, după cum urmează:

La Curtea de Apel Constanța, **media pe judecător a numărului de:**

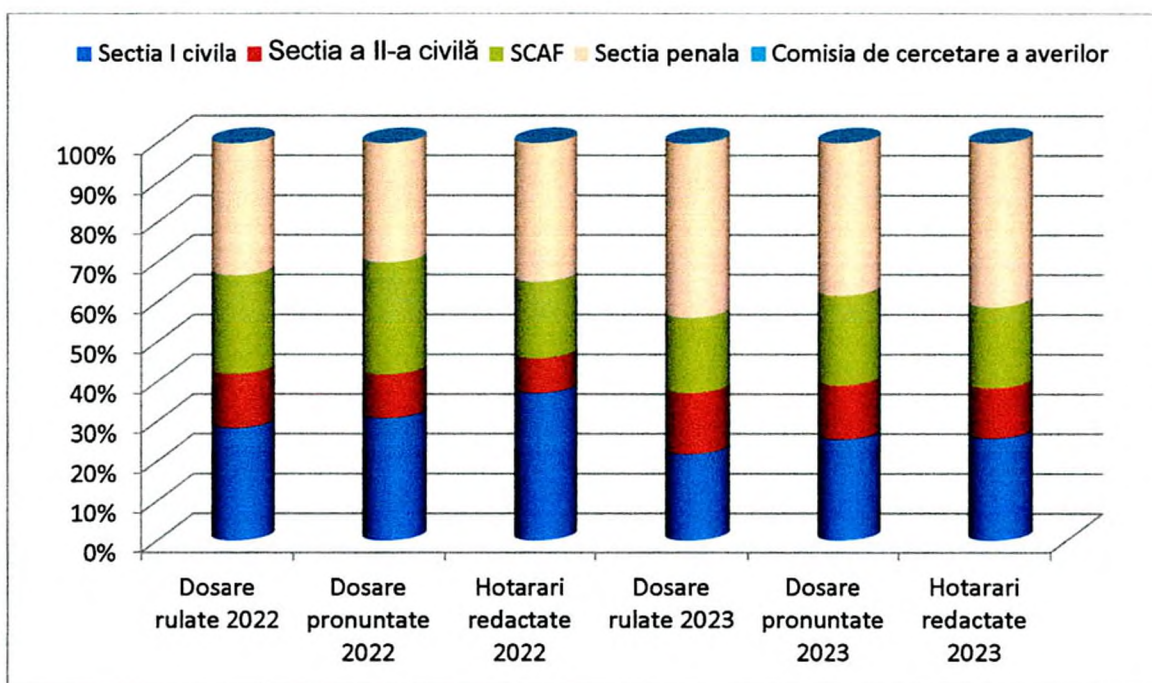
- ședințe de judecată: 194,12 față de 191,09 în anul 2022 și 192,19 în anul 2021 (numărul ședințelor de judecată, precum și al dosarelor rulate, soluționate și redactate pe anii 2023 și 2022 a fost redat din situația comunicată de C.S.M cu privire la volumul de cauze/judecător);

- ședințe conduse: 101,03 față de 96,37 în anul 2022 și 99,30 în anul 2021;

- dosare rulate: 833,24 față de 892,82 în anul 2022 și 983,51 în anul 2021;

- cauze soluționate: 384,51 față de 441,2 în anul 2022 și 555,85 în anul 2021;

- hotărâri redactate: 178,29 față de 201,04 în anul 2022 și 243,00 în anul 2021.



**MEDIA PE INSTANȚĂ/SECȚII
2023**

Nr. crt.	Secția	Nr. judecători prezenți efectiv*	Nr. ședințe	Nr. ședințe conduse	Nr. dosare rulate	Nr. dosare pronunțate	Nr. hotărâri redactate
1.	Secția I Civilă	11,7	1.609	776	7.065	3.792	1.776
	<i>Media pe judecător</i>		137,52	66,32	603,84	324,10	151,79
2.	Secția a II-a Civilă, de insolvență și litigii cu profesioniști și societăți	6,3	1.189	577	4.938	2.034	879
	<i>Media pe judecător</i>		188,73	91,58	783,80	322,85	139,52
3.	Secția de contencios administrativ și fiscal	11,3	1.405	716	6.134	3.358	1.405
	<i>Media pe judecător</i>		124,33	63,36	542,83	297,16	124,33
4.	Secția Penală	10,3	3.307	1.840	14.127	5.733	2.857 (dintre care 1576 decizii)
	<i>Media pe judecător</i>		321,06	178,64	1.371,55	556,60	277,37 (dintre care 153 decizii)
	Comisia de cercetare a averilor	2	22	11	66	2	1
	<i>Media pe judecător</i>		11	5,5	33	1	0,5
Total instanță			7.532	3.920	32.330	14.919	6.918
Media pe instanță		38,8	194,12	101,03	833,24	384,51	178,29

MEDIA PE INSTANȚĂ/SECȚII
2022

Nr. crt.	Secția	Nr. judecători prezenți efectiv*	Nr. ședințe	Nr. Ședințe conduse	Nr. dosare rulate	Nr. dosare pronunțate	Nr. hotărâri redactate
1.	Secția I Civilă	11,1	1.869	888	9.471	5.092	2.634
	<i>Media pe judecător</i>		168,37	80	853,24	458,73	237,29
2.	Secția a II-a Civilă, de insolvență și litigii cu profesioniști și societăți	5,9	1.060	493	4.551	1.810	621
	<i>Media pe judecător</i>		179,66	83,55	771,35	306,77	105,25
3.	Secția de contencios administrativ și fiscal	11,1	1.516	707	8.306	4.662	1.364
	<i>Media pe judecător</i>		136,57	63,69	748,28	420	122,88
4.	Secția Penală	9,8	2.690	1.513	11.095	4.959	2.479
	<i>Media pe judecător</i>		274,48	154,38	1132,14	506,02	252,95 (dintre care 160,81 decizii)
	Secția a II-a civilă, de contencios administrativ și fiscal reorganizată	14,7	19	7	20	20	440
	<i>Media pe judecător</i>		1,29	0,47	1,36	1,36	29,93
	Comisia de cercetare a averilor	2,0	12	6	38	2	1
	<i>Media pe judecător</i>		6	3	19	1	0,5
Total instanță		37,5	7.166	3.614	33.481	16.545	7.539
Media pe instanță			191,09	96,37	892,82	441,2	201,04

*Media numărului de judecători efectivi prezenți a fost generată de către programul StatisEcris

**Încărcătura pe schemă raportată la numărul dosarelor intrate și volumul efectiv de activitate
la instanțele din județul Constanța**

Anul	Schemă posturi	Tribunalul Constanța		Schemă posturi	Judecătoria Constanța		Schemă posturi	Judecătoria Mangalia		Schemă posturi	Judecătoria Medgidia		Schemă posturi	Judecătoria Hârșova	
		Intrate	Volum efectiv de activitate		Intrate	Volum efectiv de activitate		Intrate	Volum efectiv de activitate		Intrate	Volum efectiv de activitate		Intrate	Volum efectiv de activitate
2022	61	294,9	463,8	56	643,6	903,6	8	791,0	1230,6	18	626,33	758,89	4	595,25	748,75
2023	61	277,6	446,1	56	664,0	931,5	8	889,3	1278,9	18	697,4	852,1	4	665,8	792,0
Tendințe 2023 față de 2022		-17,3	-17,7		+20,4	+27,9		+98,3	+48,3		+71,07	+93,21		+70,55	+43,25
MEDIA NAȚIONALĂ pe anul 2023		242,4	398,8		745	998,4		745	998,4		745	998,4		745	998,4

**Încărcătura pe schemă raportată la numărul dosarelor intrate și volumul efectiv de activitate
la instanțele din județul Tulcea**

Anul	Schemă posturi	Tribunalul Tulcea		Schemă posturi	Judecătoria Tulcea		Schemă posturi	Judecătoria Babadag		Schemă posturi	Judecătoria Măcin	
		Intrate	Volum efectiv de activitate		Intrate	Volum efectiv de activitate		Intrate	Volum efectiv de activitate		Intrate	Volum efectiv de activitate
2022	15	249	396	15	674,4	949,7	4	682	890	4	717,3	953,5
2023	15	239,1	366,2	15	679,5	976,1	4	882,3	1153,8	4	769,0	1106,0
Tendințe 2023 față de 2022		-9,9	-29,8		+5,1	+26,4		+200,3	+263,8		+51,7	+152,5
MEDIA NAȚIONALĂ pe anul 2023		242,4	398,8		745	998,4		745	998,4		745	998,4

La nivel național, pe anul 2023, tribunalele au înregistrat o **încărcătură medie pe țară pe judecător/schemă**, de 242,4 dosare raportată la intrate, 398,8 dosare raportată la volumul efectiv de activitate și 685,4 la volumul adiționat, Tribunalul Constanța situându-se peste media națională în ceea ce privește volumul pe judecător.

La nivelul judecătoriilor la nivel național, încărcătura pe judecător /schemă este de 745 dosare raportată la dosarele intrate și 998,4 raportată la volumul efectiv de activitate.

Peste media națională, se situează Judecătoria Mangalia, din punct de vedere al încărcăturii de dosare pe judecător/schemă, dar și judecătoriile Babadag și Măcin din județul Tulcea.

**Încărcătura pe judecător raportată la numărul dosarelor intrate și volumul efectiv de activitate
la instanțele din județul Constanța**

Anul	Posturi efectiv ocupate	Tribunalul Constanța		Posturi efectiv ocupate	Judecătoria Constanța		Posturi efectiv ocupate	Judecătoria Mangalia		Posturi efectiv ocupate	Judecătoria Medgidia		Posturi efectiv ocupate	Judecătoria Hârșova	
		Intrate	Volum efectiv de activitate		Intrate	Volum efectiv de activitate		Intrate	Volum efectiv de activitate		Intrate	Volum efectiv de activitate		Intrate	Volum efectiv de activitate
2022	49,1	366,4	576,2	41,7	864,3	1213,5	7,1	891,3	1386,6	15	751,60	910,66	3,1	768,06	966,12
2023	42,2	401,3	644,8	36,1	1030	1444,9	6,9	1031	1482,8	10,5	1195,5	1460,8	2	1331,5	1584
Tendințe 2023 față de 2022		+34,9	+68,6		+165,7	+231,4		+139,7	+96,2		+443,9	+550,14		+563,5	+617,88
MEDIA NAȚIONALĂ pe anul 2023		336,3	553,4		1085,5	1454,7		1085,5	1454,7		1085,5	1454,7		1085,5	1454,7

**Încărcătura pe judecător raportată la numărul dosarelor intrate și volumul efectiv de activitate
la instanțele din judetul Tulcea**

Anul	Posturi efectiv ocupate	Tribunalul Tulcea		Posturi efectiv ocupate	Judecătoria Tulcea		Posturi efectiv ocupate	Judecătoria Babadag		Posturi efectiv ocupate	Judecătoria Măcin	
		Intrate	Volum efectiv de activitate		Intrate	Volum efectiv de activitate		Intrate	Volum efectiv de activitate		Intrate	Volum efectiv de activitate
2022	12,3	303,4	483,2	9,6	1053,8	1483,9	3,8	717,9	936,8	3	956,3	1271,3
2023	9,8	365,9	560,5	6	1698,8	2440,2	3,4	1037,9	1357,4	3	1025,3	1474,7
Tendențe		+62,5	+77,3		+645	+956,3		+320	+420,6		+69	+203,4
MEDIA NAȚIONALĂ pe anul 2023		336,3	553,4		1085,5	1454,7		1085,5	1454,7		1085,5	1454,7

In ceea ce privește încărcătura pe judecător raportată la media posturilor ocupate în cursul anului 2023 (astfel cum este redată de programul Statis), Tribunalele Constanța și Tulcea se situează peste media națională, iar în ceea ce privește judecătoriile - judecătoriile Medgidia, Hârșova și Tulcea se situează peste media națională (încărcătură raportată la dosare intrate și volum efectiv), iar judecătoriile Mangalia și Măcin doar din punct de vedere al volumului efectiv, cu precizarea că Judecătoria Tulcea este instanța care a înregistrat cel mai ridicat volum de dosare pe judecător, media posturilor ocupate la această instanță fiind de 6 dintr-o schemă de 15 posturi.

I.3 ANALIZA ACTIVITĂȚII CURȚII DE APPEL CONSTANȚA PRIN PRISMA INDICATORILOR DE EFICIENȚĂ

Raportul este întocmit în acord cu Hotărârea nr.1305/09.12.2014 a Secției pentru judecătoria a Consiliului Superior al Magistraturii, prin care s-a aprobat Raportul Grupului de lucru privind eficiența activității instanțelor, constituit la nivelul Consiliului Superior al Magistraturii.

Implementarea indicatorilor de performanță și analiza efectuată pe baza acestora au fost concepute ca un instrument de introspecție analitică a propriei activități la nivelul instanței, de stabilire a mijloacelor de îmbunătățire a acestei activități și de creștere a gradului de eficiență.

Prezentarea și analizarea indicatorilor de eficiență a activității instanței

Indicatorii de performanță instituți în vederea măsurării eficienței activității instanțelor sunt următorii:

a) Rata de soluționare a dosarelor (operativitatea), E01, calculată exclusiv în raport de dosarele nou intrate - reprezintă raportul dintre dosarele nou intrate în perioada de referință și dosarele finalizate în aceeași perioadă de referință, exprimat procentual;

b) Stocul de dosare, E02 - se calculează ca fiind suma dosarelor aflate pe rol la finele perioadei de referință și nefinalizate, mai vechi de 1 an pentru curțile de apel și de 1 an și 6 luni pentru celelalte instanțe;

c) Ponderea dosarelor închise într-un an, E03 - reprezintă suma dosarelor finalizate în termen de mai puțin de 1 an de la înregistrare raportată la suma tuturor dosarelor soluționate în perioada de referință, exprimată procentual;

d) Durata medie de soluționare, pe materii sau obiecte, E04 (numai pentru stadiul procesual fond și mai puțin pentru curțile de apel) - reprezintă timpul mediu scurs între data înregistrării dosarului și data închiderii documentului final;

e) Redactările peste termenul legal, E05 - reprezintă procentul instanței respective de redactare peste termen a dosarelor finalizate cu document de tip final Hotărâre și Hotărâre cameră de consiliu precum și al următoarelor documente: încheiere percheziție, încheiere anulare cerere, încheiere finală cameră preliminară, încheiere măsuri preventive (faza de urmărire penală) și încheiere reexaminare (după anulare cerere).

Din analiza datelor informatice și a cumulării celor cinci indicatori de eficiență, rezultă că în perioada de referință, Curtea de Apel Constanța se încadrează în gradul de performanță **Foarte Eficient.**

Se remarcă faptul că instanța este „foarte eficientă” la indicatorii EO1, E02, E03 și E04 (rata de soluționare, vechimea dosarelor în stoc, ponderea dosarelor închise și durata de soluționare), iar la indicatorul E05 – redactări peste termenul legal, gradul de eficiență este satisfăcător.

Cumulând cei cinci indicatori, valoarea medie a eficienței instanței este redată cu culoarea verde, care indică faptul că instanța s-a încadrat în gradul de eficiență „foarte eficient” grad superior față de cel de eficient înregistrat în anul 2022.

Concluzie:

În perioada analizată, Curtea de Apel Constanța s-a încadrat în gradul de performanță „foarte eficient”.

Instanța	Gradul de eficiență		
	2023	2022	2021
Curtea de Apel Constanța	Foarte eficient	Eficient	Eficient

Indicatori de eficiență	2023 Gradul de eficiență	2022 Gradul de eficiență	2021 Gradul de eficiență
Rata de soluționare	Foarte eficient	Foarte eficient	Foarte eficient
Vechime dosare în stoc	Foarte Eficient	Eficient	Eficient
Pondere dosare închise	Foarte eficient	Foarte eficient	Foarte eficient
Durata medie de soluționare	Foarte eficient	Foarte eficient	Foarte eficient
Hotărâri redactate peste termenul legal	Satisfăcător	Satisfăcător	Ineficient



Analiza indicatorilor de eficiență pe secții

Secția penală

În anul 2023 secția penală s-a încadrat în gradul de eficiență “Foarte Eficient” față de gradul eficient înregistrat în anul 2022.

Indicatori de eficiență	2023 Gradul de eficiență	2022 Gradul de eficiență	2021 Gradul de eficiență
Rata de soluționare	Foarte eficient	Ineficient	Foarte eficient
Vechime dosare în stoc	Foarte eficient	Foarte eficient	Foarte eficient
Pondere dosare închise	Foarte eficient	Foarte eficient	Foarte eficient
Durata medie de soluționare	Foarte eficient	Foarte eficient	Foarte eficient
Hotărâri redactate peste termenul legal	Foarte eficient	Foarte eficient	Eficient

Secția I civilă

În anul 2023 secția I civilă s-a încadrat în gradul de eficiență “Foarte Eficient” identic cu gradul de eficiență înregistrat în anul 2022.

Indicatori de eficiență	2023 Gradul de eficiență	2022 Gradul de eficiență	2021 Gradul de eficiență
Rata de soluționare	Foarte eficient	Foarte eficient	Foarte eficient
Vechime dosare în stoc	Foarte eficient	Foarte eficient	Eficient
Pondere dosare închise	Foarte eficient	Foarte eficient	Foarte eficient
Durata medie de soluționare	Foarte eficient	Foarte eficient	Foarte eficient
Hotărâri redactate peste termenul legal	Eficient	Satisfăcător	Satisfăcător

Secția a II-a civilă, de insolvență și litigii cu profesioniști și societăți

În anul 2023 Secția a II-a civilă, de insolvență și litigii cu profesioniști și societăți s-a încadrat în gradul de eficiență “Eficient” identic cu gradul de eficiență înregistrat în anul 2022.

Indicatori de eficiență	2023 Gradul de eficiență	2022 Gradul de eficiență
Rata de soluționare	Foarte eficient	Ineficient
Vechime dosare în stoc	Eficient	Satisfăcător
Pondere dosare închise	Foarte eficient	Foarte eficient
Durata medie de soluționare	Foarte eficient	Foarte eficient
Hotărâri redactate peste termenul legal	Ineficient	Satisfăcător

Secția de contencios administrativ și fiscal

În anul 2023 Secția de contencios administrativ și fiscal s-a încadrat în gradul de eficiență “Eficient” identic cu gradul de eficiență înregistrat în anul 2022.

Indicatori de eficiență	2023 Gradul de eficiență	2022 Gradul de eficiență
Rata de soluționare	Foarte eficient	Satisfăcător
Vechime dosare în stoc	Eficient	Eficient
Pondere dosare închise	Foarte eficient	Foarte eficient
Durata medie de soluționare	Foarte eficient	Foarte eficient
Hotărâri redactate peste termenul legal	Ineficient	Ineficient

1. Rata de soluționare a dosarelor (operativitatea)

Este calculată exclusiv în raport de dosarele nou intrate (operativitatea se calculează ca fiind raportul dintre dosarele finalizate în perioada de referință și dosarele nou intrate în aceeași perioadă de referință, exprimată procentual). Operativitatea absolută a soluționării cauzelor reprezintă raportul între numărul cauzelor soluționate și numărul cauzelor pe rol în cursul anului (stoc+intrate) – suspendate și nu este luată în calcul ca și indicator de eficiență.

În perioada de referință, Curtea de Apel Constanța a înregistrat un număr de 6.662 dosare nou intrate și un număr de 7.122 dosare soluționate, operativitatea fiind de 106,9% instanța încadrându-se la acest indicator în gradul „foarte eficient”, conform extrasului din aplicație, față de 105,5 % în anul 2022 și 105,4% la sfârșitul anului 2021, când instanța s-a încadrat în același grad de foarte eficient.

Operativitatea raportată la anul anterior

Acest indice de operativitate este superior celui aferent activității anului 2022, când a avut valoarea de 105,5%; raportat la numărul cauzelor pe rol, operativitatea absolută este de 75,36% față de 73,87% în anul 2022 , 72,43% în anul 2021 și 66,73% în anul 2020.

Menționăm că, în conformitate cu programul STATIS ECRIS, dosarele sunt considerate soluționate la data redactării de către judecător și nu la data pronunțării, toate dosarele pronunțate și neredactate fiind preluate în stocul final.

Operativitatea pe secții

Față de numărul dosarelor intrate, secțiile penală, a II-a civilă, de insolvență și litigii cu profesioniști și secția de contencios administrativ au înregistrat față de anul 2022 o creștere a operativității relative cu 19% secția penală, 33,4% secția a II-a civilă și 13,77% secția de contencios administrativ și fiscal, în timp ce secția I civilă a înregistrat o scădere a operativității cu 19,5%, toate secțiile atingând gradul de eficiență foarte eficient la acest indicator (secția penală - 106,1%, secția I civilă - 108,5%, secția a II-a civilă, de insolvență și litigii cu profesioniști și societăți -108,5% și secția de contencios administrativ și fiscal -105,6%).

Față de volumul total de activitate (fără suspendate), secția penală a înregistrat o creștere a operativității cu 6,04% față de anul 2022, secția a II-a civilă, de insolvență și litigii cu profesioniști și societăți cu 10,57%, iar secția de contencios administrativ și fiscal cu 3,21%, în timp ce secția I civilă a înregistrat o scădere a operativității absolute cu 1,86% (explicabil prin prisma numărului în scădere al cauzelor nou înregistrate).

Secția	Operativitate față de dosarele intrate 2021	Operativitate față de dosarele intrate 2022	Operativitate față de dosarele intrate 2023	Tendințe 2023 față de 2022
	Față de dosare intrate			
<i>Penală</i>	106,05%	87,1%	106,1%	+19%
<i>I civilă</i>	115,53%	128%	108,5%	-19,5%
<i>Secția a II-a civilă, de insolvență și litigii cu profesioniști</i>		75,1%	108,5%	+33,4%
<i>Secția de contencios administrativ și fiscal</i>		91,83%	105,6%	+13,77%
<i>a II-a civilă, de contencios administrativ și fiscal</i>	95,78%			

2.Stocul de dosare

Stocul se calculează ca fiind suma dosarelor aflate pe rol la finele perioadei de referință și nefinalizate, mai vechi de 1 an.

La finele perioadei de referință din totalul de 2.529 dosare aflate în stoc, un număr de 119 dosare, reprezentând un procent de 4,7% sunt mai vechi de 1 an, instanța încadrându-se la acest indicator, în gradul „foarte eficient”, conform extrasului din aplicație, grad îmbunătățit față de gradul de eficiență eficient înregistrat la sfârșitul anului 2022.

Secția penală

La data de referință, din totalul de 711 dosare aflate în stoc, un număr de 14 dosare sunt mai vechi de un an, față de 30 dosare mai vechi de un an la sfârșitul anului 2022, secția încadrându-se la acest indicator, în gradul de eficiență „foarte eficient”, identic cu gradul de eficiență înregistrat la sfârșitul anului 2022.

Potrivit datelor statistice, numărul cauzelor mai vechi de 1 an este redus, raportat la numărul total al cauzelor înregistrate pe rolul secției penale. Nu se identifică aspecte care să releve tergiversarea sistematică a cauzelor, din motive subiective, observându-se că o parte importantă a cauzelor mai vechi de 1 an a fost determinată de complexitatea ridicată a cauzelor, de cercetarea judecătorească sumară ori inexistentă la instanța de fond, probele administrate în calea de atac a apelului (față de caracterul devolutiv al acestuia) impunând o durată mai mare de soluționare.

Secția I civilă

La data de referință (finele anului analizat), din totalul de 578 dosare aflate în stoc un număr de 25 dosare sunt mai vechi de 1 an, reprezentând 4,3%, Secția încadrându-se, la acest indicator, în gradul de eficiență „foarte eficient”, identic cu gradul de eficiență înregistrat la sfârșitul anului 2022.

Secția a II-a civilă, de insolvență și litigii cu profesioniști și societăți

La data de referință (la sfârșitul anului 2023), din totalul de 487 dosare aflate în stoc un număr de 37 dosare, reprezentând un procent de 7,6% sunt mai vechi de 1 an. Valoarea indicatorului corespunde unui grad de eficiență „eficient”, grad superior celui aferent anului 2022 când s-a înregistrat gradul satisfăcător.

Din analiza pe materii rezultă un grad de eficiență „foarte eficient” în materia drept maritim și fluvial și eficient în materiile faliment și litigii cu profesioniști.

Secția de contencios administrativ și fiscal

La data de referință (la sfârșitul anului 2023), din totalul de 748 dosare aflate în stoc (fără comisia de cercetare a averilor) un număr de 39 dosare, reprezentând un procent de 5,2% sunt mai vechi de 1 an. Valoarea indicatorului corespunde unui grad de eficiență „eficient”, identic cu gradul înregistrat la sfârșitul anului 2022. De menționat că secția se află la un nivel foarte apropiat de gradul foarte eficient al acestui indicator, în măsura în care acest procent scade sub 5%.

Raportat la toate secțiile, în perioada de referință, gradul de eficiență a fost „foarte eficient” în materiile asigurări sociale, drept maritim și fluvial, litigii de muncă, minori și familie și penal și eficient în materiile civil, contencios administrativ și fiscal, faliment și litigii cu profesioniști.

3. Ponderea dosarelor închise într-un an

Ponderea reprezintă suma dosarelor finalizate în termen de mai puțin de 1 an de la înregistrare, raportată la suma tuturor dosarelor soluționate în perioada de referință, exprimată procentual.

În perioada de referință, din totalul 7.122 dosare soluționate, un număr de 6.802 dosare a fost soluționate în termen de maximum un an de la înregistrare, reprezentând un procent de 95,5% și în consecință la acest indicator instanța s-a încadrat în gradul „foarte eficient”, conform extrasului din aplicație la fel ca și în anul 2022.

Toate secțiile au înregistrat indicatorul foarte eficient, similar anilor precedenți.

4. Durata medie de soluționare

Durata medie de soluționare - pe materii sau obiecte - reprezintă timpul mediu scurs între data înregistrării dosarului și data închiderii documentului final.

În cursul anului 2023, soluționarea cauzelor s-a realizat într-un termen rezonabil, ca urmare a implicării în mod direct în activitate a tuturor judecătorilor secțiilor, de gestionarea dosarelor de către judecător, de organizarea eficientă a instanței, cât și de asigurare a resurselor pentru realizarea activității.

Durata medie de soluționare la Curtea de Apel Constanta în anul 2023 a fost de 3,6 luni în materie penală și 5,7 în materie non penală față de 2,8 luni în materie penală și 6,5 luni în materie non penală în anul 2022 (a crescut în materie penală și a scăzut în materia non penală).

În perioada de referință, toate secțiile s-au încadrat în gradul de eficiență ”foarte eficient”, potrivit plajelor de eficiență stabilite prin Hotărârea nr.1305/09.12.2014 a Secției pentru judecători a CSM.

Durata de soluționare a cauzelor

Referitor la durata de soluționare a cauzelor la Curtea de Apel Constanța, analizând datele statistice prezentate, se constată că în anul 2023, procentul cauzelor soluționate într-un interval de timp de până în 6 luni este de 69,57% din totalul dosarelor soluționate în 2023 (față de 67,16% în 2022), un procent de 24,88% din total au fost pronunțate într-un interval cuprins între 6–12 luni (față de 25,35% în 2022) și doar o proporție de 5,54% au fost soluționate într-un interval mai mare de 1 an (față de 7,47 % în 2022).

5. Redactările peste termenul legal

Redactările peste termenul legal reprezintă procentul instanței, de redactare peste termen a dosarelor finalizate cu document de tip final Hotărâre și Hotărâre cameră de consiliu, precum și al următoarelor documente: încheiere percheziție, încheiere anulare cerere, încheiere finală cameră preliminară, încheiere măsuri preventive (faza de urmărire penală) și încheiere reexaminare (după anulare cerere).

În perioada de referință, din totalul de 5.832 dosare soluționate prin documentele finale enumerate mai sus, un număr de 1.602 dosare au fost redactate peste termen, reprezentând un procent de 27,5%, media depășirii în zile a termenului legal de redactare fiind de 67,7 zile, iar media zilelor de redactare de 34,2.

Acest fapt a determinat încadrarea instanței în gradul **satisfăcător**, conform extrasului din aplicație, indicativ identic cu cel înregistrat la sfârșitul anului 2022.

În perioada de referință, în ceea ce privește situația pe materii juridice, se constată următoarele grade de eficiență:

- *foarte eficient* în materie penală și în materia minori și familie;
- *eficient* în materiile asigurări sociale, civil și proprietate intelectuală;
- *satisfăcător* în materia litigiilor de muncă;

- *ineficient* în materiile contencios administrativ și fiscal, drept maritim și fluvial, faliment și litigii cu profesioniști și societăți, cu mențiunea că **media depășirii în zile a termenului de redactare a hotărârilor** cea mai redusă a fost în materia proprietate intelectuală (3,0 zile) și penal (12,5 zile), iar cea mai mare a fost în materiile contencios administrativ și fiscal (85,1 zile) și drept maritim și fluvial (85 zile).

Totodată, *media zilelor de redactare* cea mai scăzută s-a înregistrat în materie penală (3,3 zile), iar cea mai mare în materia litigii cu profesioniști (68,0 zile).

Secția penală

În perioada de referință din totalul de 1.805 dosare soluționate, un număr de 12 dosare au fost redactate peste termen, având o pondere de 0,7% față de 1,4% în 2022 și 18,9% în anul 2021, determinând încadrarea Secției în gradul „foarte eficient”.

Secția I civilă

În perioada de referință, din totalul de 1.769 dosare soluționate, un număr de 443 dosare apar redactate peste termen, determinând încadrarea Secției în gradul „eficient”, grad superior celui „satisfăcător”, înregistrat la sfârșitul anului 2022. Totodată, în materia minori și familie gradul de eficiență este foarte eficient, iar în materiile asigurări sociale, civil și proprietate intelectuală gradul de eficiență este eficient.

Secția a II-a civilă, de insolvență și litigii cu profesioniști și societăți

În perioada de referință, din totalul de 846 dosare soluționate, un număr de 443 dosare au fost redactate peste termen, determinând încadrarea secției în gradul „ineficient” față de gradul „satisfăcător” înregistrat la sfârșitul anului 2022.

Secția de contencios administrativ și fiscal

În anul 2023, din totalul de 1411 dosare soluționate, 704 dosare sunt redactate peste termen, reprezentând o pondere de 49,9% din totalul de soluționate și determinând încadrarea secției în gradul „ineficient”.

Analiza indicatorilor de eficiență la nivelul Curții de Apel Constanța și al instanțelor din circumscripție

Pentru anul 2023, reprezentarea grafică privind rezultatul cumulării celor 5 indicatori de eficiență a activității Curții de Apel Constanța și instanțelor arondate, este evidențiat în tabelul de mai jos:

Curtea de Apel Constanța + instanțe arondate	Centralizator grade de eficiență				
	eficient				
	Grade de eficiență indicatori				
	E01	E02	E03	E04	E05
	Rata de soluționare	Vechime dosare în stoc	Pondere dosare închise într-un an	Durata medie de soluționare	Documente redactate peste termen
Satisfăcător	Satisfăcător	Foarte eficient	Foarte eficient	Eficient	

Cumulând cei cinci indicatori, valoare medie a eficienței este redată cu culoarea galbenă, care indică faptul că activitatea cumulată a Curții de Apel Constanța și a instanțelor arondate s-a încadrat în gradul de eficiență „eficient”. Se remarcă faptul că indicatorul *operativitate* este unul *deficitar* pe total activitate curte și instanțe arondate din cauza rezultatului calificat ca ineficient, obținut de Judecătoriile Constanța și Tulcea, nefiind suficient ca rezultatul foarte eficient obținut de Curtea de Apel Constanța și judecătoriile Hârșova și Măcin să compenseze acest deficit. De asemenea *stocul de dosare* reprezintă o vulnerabilitate, acesta fiind rezultatul unei *operativități* scăzute, având în vedere că toate dosarele care nu sunt soluționate în termenele de referință rămân, în mod consecutiv, în stocul instanței. În privința *redactărilor restante* se constată o contradicție aparentă între rezultatele obținute de către Judecătoriile Constanța și Tulcea, care au fost calificate drept foarte eficiente la indicatorul E05, în condițiile în care la indicatorul E01 (*operativitate*) a înregistrat cel mai slab rezultat, ineficient. Explicația constă în faptul că fiind soluționate mai puține cauze, în mod corelativ efortul pentru redactarea hotărârilor a fost mai redus și a permis încadrarea în termenul legal. În plus, s-a constatat folosirea excesivă a termenelor succesive de amânare a pronunțării tocmai pentru ca hotărârile respective să nu devină restante la redactare, situație reținută chiar în concluziile **raportului întocmit de Inspekția Judiciară pentru Judecătoria Tulcea la finele anului 2023 (nr.23-1809 DIJ)**.

Astfel, s-a reținut la categoria vulnerabilități și deficiențe *”practica judecătorilor specializați în materie civilă de a amâna pronunțarea într-un număr mare de cauze, în mod succesiv, pentru mai multe intervale de 15 zile”*, arătându-se în acest sens *”Considerăm cu privire la acest aspect, că prevederile art.396 C.pr.civ. sunt interpretate în mod excesiv, chiar și în condițiile în care odată cu pronunțarea se face și motivarea hotărârilor.”*

Observând această vulnerabilitate după primul semestru al anului 2023, în urma analizării raportului privind eficiența instanțelor pe semestrul I 2023, președintele Curții de Apel a dispus luarea unor măsuri urgente în vederea îmbunătățirii performanței la indicatorii înregistrați ca *ineficienți* la Judecătoriile Constanța, Tulcea și Medgidia, între care: identificarea dosarelor pe complet (număr dosare pe ședință/număr cauze amânate/număr cauze soluționate), identificarea cauzelor obiective și subiective pentru amânarea dosarelor, întocmirea evidențelor privind amânările de pronunțare succesive pe completuri, verificări privind respectarea termenului de 60 zile pentru stabilirea primului termen de judecată în cauzele civile, evidențe privind respectarea termenului de verificare a dosarelor în procedura prealabilă, identificarea stocului de dosare cu vechime peste 1 an și 6 luni pentru fiecare complet în materie penală și minori și familie, întocmirea fișei dosarelor din această categorie aflate pe rol, adoptarea unor măsuri pentru asigurarea celerității procedurii (stabilire termene de judecată mai scurte/în continuare, aplicare dispoziții procedurale față de părți/participanți/terți responsabili de amânarea nejustificată a cauzei), întocmirea lunară a unui plan de măsuri cu privire la eficientizarea activității de redactare în termen a hotărârilor judecătorești.

În urma acestor recomandări s-a constatat că Judecătoria Medgidia a desfășurat o activitate susținută pentru îmbunătățirea indicatorului *operativitate* în materie civilă și stoc în materie penală, în timp ce la celelalte judecătoria în discuție s-a menținut indicatorul ineficient. De asemenea la nivelul Judecătoriei Constanța, ca urmare a situației constatate, au avut loc discuții personale cu colectivul de judecători, distinct pe cele două secții, pentru a fi subliniată necesitatea unei mai bune organizări a activității fiecărui judecător, prin menținerea unui echilibru între numărul de dosare în lucru și managementul timpului, însă ca efect nu s-a produs o îmbunătățire a indicatorului instanței, ci doar punctual, în cazul anumitor judecătoria s-a constatat că a scăzut numărul dosarelor aflate în amânare repetată de pronunțare.

Datele statistice pe anul 2023 aferente fiecărui indicator, într-o reprezentare tabelară pe instanțe și grade de jurisdicție, sunt evidențiate mai jos:

Centralizator grade de eficiență instanțe din circumscripție

Instanța	E01	E02	E03	E04	E05	E06
	Rata de soluționare	Vechime dosare în stoc	Pondere dosare închise într-un an	Durata medie de soluționare	Documente redactate peste termen	Gradul de eficiență pe instanță
Curtea de Apel Constanța	Foarte eficient	Foarte eficient	Foarte eficient	Foarte eficient	Satisfăcător	Foarte Eficient
Tribunalul Constanța	Satisfăcător	Satisfăcător	Foarte eficient	Foarte eficient	Satisfăcător	Eficient
Tribunalul Tulcea	Satisfăcător	Satisfăcător	Foarte eficient	Foarte eficient	Satisfăcător	Eficient
Judecătoria Constanța	Ineficient	Satisfăcător	Foarte eficient	Foarte eficient	Foarte eficient	Eficient
Judecătoria Mangalia	Satisfăcător	Satisfăcător	Foarte eficient	Foarte Eficient	Eficient	Eficient
Judecătoria Medgidia	Satisfăcător	Eficient	Foarte eficient	Foarte eficient	Foarte eficient	Eficient
Judecătoria Hârșova	Eficient	Eficient	Foarte eficient	Foarte eficient	Foarte eficient	Foarte eficient
Judecătoria Tulcea	Ineficient	Satisfăcător	Foarte eficient	Foarte eficient	Foarte eficient	Eficient
Judecătoria Babadag	Satisfăcător	Eficient	Foarte eficient	Foarte eficient	Eficient	Eficient
Judecătoria Măcin	Foarte eficient	Eficient	Foarte eficient	Foarte eficient	Foarte eficient	Foarte eficient
EFICIENȚĂ JUDECĂTORII	Ineficient	Satisfăcător	Foarte eficient	Foarte eficient	Foarte eficient	EFICIENT
EFICIENȚĂ TRIBUNALE	Satisfăcător	Satisfăcător	Foarte eficient	Foarte eficient	Satisfăcător	EFICIENT
CURTE DE APEL + INSTANȚE CIRCUMSCRIPȚIE	Satisfăcător	Satisfăcător	Foarte eficient	Foarte eficient	Eficient	EFICIENT

La nivel național, 11 curți de apel au obținut gradul de eficiență cumulat la cei 5 indicatori, de „foarte eficient”, printre care se evidențiază și **Curtea de Apel Constanța**, iar la nivelul instanțelor arondate Curții de Apel Constanța doar **Judecătoriile Hârșova și Măcin** au fost foarte eficiente.

În ceea ce privește indicatorul *Rata de soluționare*, doar Curtea de Apel Constanța și Judecătoria Măcin au fost foarte eficiente la acest indicator, în timp ce Judecătoriile Constanța și Tulcea au obținut gradul ineficient, una dintre cauze fiind și gradul de ocupare a schemei de personal la aceste instanțe, 64,46% la Judecătoria Constanța și 40% la Judecătoria Tulcea.

Referitor la indicatorul *Vechimea dosarelor în stoc*, doar Curtea de Apel Constanța a înregistrat la acest indicator gradul de eficiență foarte eficient și 4 judecătorii gradul eficient, cu mențiunea că niciuna dintre instanțe nu a fost ineficientă la acest indicator.

În cazul indicatorilor *Pondere dosare închise până într-un an* și *Durata medie de soluționare*, rezultatele obținute sunt foarte bune, fiind obținut gradul „foarte eficient” de către toate instanțele din circumscripția Curții de Apel Constanța.

Cu privire la indicatorul *Redactări peste termenul legal*, precizăm că 5 judecătorii au înregistrat gradul de eficiență foarte eficient, 2 judecătorii au fost eficiente, iar Curtea de

Apel Constanța și tribunalele din circumscripție au înregistrat gradul satisfăcător la acest indicator.

I.4. INDICII DE ATACABILITATE A HOTĂRĂRILOR JUDECĂTOREȘTI

Ponderea atacabilității hotărârilor reprezintă raportul dintre numărul de hotărâri atacate în anul de referință și numărul de hotărâri finalizate în același an.

Datele statistice evidențiază că din numărul total de 7.122 de hotărâri pronunțate și redactate în anul 2023 de Curtea de Apel Constanța, s-a exercitat calea de atac în 297 cauze, respectiv:

Secția I civilă - 56 de cauze;

Secția a II-a civilă, de insolvență și litigii cu profesioniști și societăți – 70 de cauze;

Secția de contencios administrativ și fiscal - 96 de cauze;

Secția penală - 75 de cauze.

Rezultă o pondere a atacabilității hotărârilor judecătorești de 4,17% raportată la numărul total al hotărârilor pronunțate și redactate în perioada de referință.

2023

Curtea de Apel Constanța	Hotărâri pronunțate și redactate (hotărâri finale)	Nr. hotărâri pronunțate de Curtea de Apel Constanța care au fost atacate		Hotărâri pronunțate de I.C.C.J. prin care au fost respinse căile de atac declarate împotriva hotărârilor Curții de Apel Constanța	
		Nr. hotărâri	Pondere	Nr. hotărâri	Pondere
Secția penală	2.926	75	2,56%	64	2,19%
Secția I civilă	1.820	56	3,07%	52	2,85%
Secția a II-a civilă, de insolvență și litigii cu profesioniști și societăți	910	70	7,69%	60	6,59%
Secția de contencios administrativ și fiscal	1.465	96	6,55%	91	6,21%
Comisia de cercetare a averilor	1	-	-	-	-
Total instanță	7.122	297	4,17%	267	3,74%

2022

Curtea de Apel Constanța	Hotărâri pronunțate și redactate (hotărâri finale)	Nr. hotărâri pronunțate de Curtea de Apel Constanța care au fost atacate		Hotărâri pronunțate de I.C.C.J. prin care au fost respinse căile de atac declarate împotriva hotărârilor Curții de Apel Constanța	
		Nr. hotărâri	Pondere	Nr. hotărâri	Pondere
Secția penală	2.539	75	2,95%	59	2,32%
Secția I civilă	2.647	70	2,64%	64	2,41%
Secția a II a civilă, de insolvență și litigii cu profesioniști și societăți	653	42	6,43%	69	10,56%

Secția de contencios administrativ și fiscal	1.394	121	8,68%	100	7,17%
Secția a II-a civilă, de contencios administrativ și fiscal - reorganizată	550	-	-	-	-
Comisia de cercetare a averilor	1	-	-	-	-
Total instanță	7.784	308	3,95%	292	3,75%

I.5. INDICIILOR DE DESFIINȚARE A HOTĂRĂRIILOR JUDECĂTOREȘTI

Indicele de desființare a hotărârilor judecătorești reprezintă raportul dintre numărul hotărârilor desființate sau modificate în căile de atac, în anul de referință și numărul de hotărâri finalizate în același an.

Raportat la numărul total de 7.122 de hotărâri pronunțate și redactate de Curtea de Apel Constanța în anul 2023, indicele de desființare sau modificare este de 1,08% (0,63% trimitere spre rejudecare și 0,44 % desființare și modificare).

Indicele de desființare sau modificare raportat la numărul hotărârilor pronunțate și redactate de Secția I civilă este de 0,60 %, la Secția a II-a civilă, de insolvență și litigii cu profesioniști și societăți este de 1,97 %, la Secția de contencios administrativ și fiscal este 2,52 %, iar la Secția penală reprezintă un procent de 0,37 %.

2023

Curtea de Apel Constanța	Hotărâri pronunțate și redactate (hotărâri finale)	Hotărâri pronunțate de I.C.C.J. prin care au fost admise căile de atac declarate împotriva hot. pronunțate de Curtea de Apel Constanța		Din care:			
		Nr. hotărâri	Pondere	Trimitere spre rejudecare		Desființare și modificare	
		Nr. hotărâri	Pondere	Nr. hotărâri	Pondere	Nr. hotărâri	Pondere
Secția penală	2.926	11	0,37%	3	0,10%	8	0,27%
Secția I civilă	1.820	11	0,60%	11	0,60%	0	0
Secția a II-a civilă, de insolvență și litigii cu profesioniști și societăți	910	18	1,97%	17	1,86%	1	0,10%
Secția de contencios administrativ și fiscal	1.465	37	2,52%	14	0,95%	23	1,56%
Comisia de cercetare a averilor	1	-	-	-	-	-	-
Total instanță	7.122	77	1,08%	45	0,63%	32	0,44%

2022

Curtea de Apel Constanța	Hotărâri pronunțate și redactate (hotărâri finale)	Hotărâri pronunțate de L.C.C.J. prin care au fost admise căile de atac declarate împotriva hot. pronunțate de Curtea de Apel Constanța		Din care:			
		Nr. hotărâri	Pondere	Trimitere spre rejudecare		Desființare și modificare	
		Nr. hotărâri	Pondere	Nr. hotărâri	Pondere	Nr. hotărâri	Pondere
Secția penală	2.539	12	0,47%	0	0	12	0,47%
Secția I civilă	2.647	6	0,22%	6	0,22%	0	0
Secția a II-a civilă, de insolvență și litigii cu profesioniști și societăți	653	15	2,29%	15	2,29%	-	-
Secția de contencios administrativ și fiscal	1.394	41	2,94%	11	0,78%	30	2,15%
Secția a II-a civilă, de contencios administrativ și fiscal - reorganizată	550	-	-	-	-	-	-
Comisia de cercetare a averilor	1	-	-	-	-	-	-
Total instanță	7.784	74	0,95%	32	0,41%	42	0,54%

II. DATE STATISTICE REFERITOARE LA RESURSELE UMANE LA NIVELUL CURȚII DE APEL CONSTANȚA

II. 1. SITUAȚIA POSTURILOR

Structura de personal a Curții de Apel Constanța:

Activitatea în domeniul resurselor umane la nivelul Curții de Apel Constanța s-a desfășurat în condițiile prevăzute de lege, precum și de Regulamentul de ordine interioară al instanțelor judecătorești.

Structura de personal a Curții de Apel Constanța cuprinde 131 posturi:

- 43 de posturi de judecători, dintre care 40 ocupate;
- 64 posturi personal auxiliar de specialitate și conex, ocupate - 63 posturi;
- 13 posturi funcționari publici, din care ocupate 12;
- 6 posturi de asistenți ai judecătorului, ocupate integral;
- 5 posturi personal contractual, ocupate integral.

La nivelul funcțiilor de conducere, în cursul anului, a fost ocupat prin numire postul de Președinte Secție penală și pentru cauze penale cu minori și de familie de doamna judecător Anastasiu Ileana, pentru un mandat de 3 ani, începând cu data de 28.04.2023 – până la data de 28.04.2026, conform H.C.S.M.1340/2023.

În anul 2023 s-au pensionat 4 judecători din cadrul Curții de Apel Constanța, iar posturile vacante de judecător au fost ocupate prin transfer la instanță superioară de către: Bojin Claudia Ionela, Lupu Raluca Elena, Popescu Crina Mihaela și Tudor Veronica, începând cu data de 01.04.2023.

De asemenea pentru desfășurarea în bune condiții a activității instanței în luna noiembrie a anului 2023 au fost delegați de la Tribunalul Constanța următorii judecători: Turcu Monica Constantina, Tudoran Iuliana și Mustață Gabriel, care ulterior au fost transferați începând cu data de 01.01.2024.

Curtea de Apel Constanța, în calitate de angajator, s-a preocupat de bunul mers al activității de judecată prin asigurarea ocupării posturilor vacante sau temporar vacante de personal auxiliar de specialitate și conex, funcționari publici, precum și de personal contractual de la instanțele judecătorești din raza de activitate a Curții de Apel Constanța.

În anul 2023 a existat o preocupare deosebită și în ceea ce privește personalul auxiliar, s-a procedat la acoperirea posturilor temporar vacante sau vacantate în timpul anului prin concursuri de promovare la instanța superioară, detașări și delegări.

Pe parcursul anului 2023 au fost organizate următoarele concursuri/examene:

1. CONCURS 26-27 Ianuarie 2023 - Concurs promovare la instanță superioară grefierii studii superioare;
2. CONCURS 4-12 Mai 2023 - Concurs în vederea ocupării posturilor temporar vacante de grefier, studii medii, din cadrul Judecătoriei Constanța și Judecătoriei Medgidia;
3. CONCURS 30 Martie 2023 - Concurs ocupare post de apod, vacant la Judecătoria Medgidia;
4. CONCURS 31 Martie 2023 - Concurs ocupare post de agent procedural, vacant la Tribunalul Tulcea;
5. CONCURS 03, 06, 07 Noiembrie 2023 - Concursul de promovare în funcții de conducere a grefierilor din instanțele Curții de Apel Constanța;
6. EXAMEN 06, 07, 08 Noiembrie 2023 - Examen pentru promovare în grade sau trepte profesionale superioare ori din funcția de grefier cu studii medii în cea de grefier cu studii superioare, în cadrul aceleiași instanțe;

7. CONCURS 09, 10 Noiembrie 2023 - Concurs promovare în funcții de execuție a personalului auxiliar de specialitate la instanțe superioare.

Urmare a adresei nr.23870/15.12.2023 a Consiliului Superior al Magistraturii s-a procedat la încadrarea experților juriști care își desfășurau activitatea la Curtea de Apel Constanța, în funcția de **asistent al judecătorului**, în temeiul art.48 din Legea nr.393/2023-privind statutul asistentului judecătorului, începând cu data de **17 decembrie 2023**.

SITUAȚIA POSTURILOR
Curții de Apel Constanța la 31 decembrie 2023

Funcția	Posturi			Pensionați	Post temporar vacant	Transferați/ promovați	Promovări la instanță superioară
	Total	Ocupate	Vacante				
Judecător	43	40	3	4	-	1 Tribunalul Militar Iași	-
Asistenți ai judecătorului	6	6	-	-	-	-	-
Grefier	44	44	-	-	2 concediu creștere copil	-	-
Grefier documentarist	1	1	-	-	-	-	-
Grefier statistician	1	1	-	-	-	-	-
Specialist IT	4	3	1	-	-	-	-
Grefier-arhivar	7	7	-	-	-	-	-
Agent procedural	3	3	-	-	-	-	-
Aprod	2	2	-	-	-	-	-
Șofer	2	2	-	-	-	-	-
Total personal auxiliar de specialitate și conex	64	63	1	-	-	-	-
Manager	1	1	-	-	-	-	-
Auditor	2	1	1	-	-	-	-
Consilier	3	3	-	-	-	-	-
Expert	6	6	-	-	-	-	-
Consilier juridic	1	1	-	-	-	-	-
Total Funcționari publici	13	12	1	-	-	-	-
Referent de sp.- psiholog	1	1	-	-	-	-	-
Referent	1	1	-	-	-	-	-
Muncitor	2	2	-	-	-	-	-
Îngrijitor	1	1	-	-	-	-	-
Total personal contractual	5	5	-	-	-	-	-
Total personal Curtea de Apel Constanța	131	126	5	4	2	1	-

II.2. SITUAȚIA SANȚIUNILOR DISCIPLINARE ȘI PENALE

În anul 2023 nu au fost aplicate sancțiuni disciplinare personalului din cadrul Curții de Apel Constanța, nu au fost aplicate sancțiuni penale și nici nu s-au constatat încălcări ale codului deontologic.

III. FORMAREA PROFESIONALĂ A PERSONALULUI

Planul de formare continuă la nivel descentralizat a fost adoptat prin Hotărârea Consiliului Superior al Magistraturii nr. 35 din 07.03.2023.

În cadrul stabilit de acest plan, la nivelul Curții de Apel Constanța s-au derulat următoarele activități, structurate pe domenii, astfel:

I. *Noul Cod penal. Noul Cod de procedură penală*, în perioada 25-26 mai 2023.

II. *Noul cod civil. Noul cod de procedură civilă*, în perioada 09-10 octombrie 2023.

În organizarea studiului profesional al judecătorilor secțiilor, s-au realizat întâlniri profesionale pentru studiul și analiza unor probleme de drept ce urmau a fi examinate de către Curtea Constituțională sau de către Înalta Curte de Casație și Justiție (pentru dezlegarea unor chestiuni de drept sau în recurs în interesul legii), iar ulterior pentru analiza impactului unor hotărâri pronunțate de către Curtea Constituțională sau Înalta Curte de Casație asupra practicii judiciare și s-a adus la cunoștința judecătorilor secțiilor și hotărâri pronunțate de către Curtea Europeană a Drepturilor Omului și Libertăților Fundamentale și Curtea de Justiție a Uniunii Europene, cu relevanță în practica judiciară a secțiilor.

De asemenea, la sediul Curții de Apel Constanța, s-au realizat întâlnirile trimestriale de unificare a practicii neunitare, potrivit Hotărârii Consiliului Superior al Magistraturii nr.148/2015, fiind întocmite minute de practică neunitară. Minutele în care au fost consemnate atât problemele de drept examinate, cât și rezultatul dezbaterilor purtate de judecătorii prezenți la întâlnirile trimestriale având ca obiect discutarea problemelor de drept care au generat practică neunitară, au fost comunicate tuturor judecătorilor din cadrul secțiilor Curții de Apel Constanța și instanțelor arondate acesteia.

Totodată, în vederea unificării practicii judiciare a curților de apel la nivel național, au fost publicate minutele întâlnirilor trimestriale pe intranet-ul instanței, aceste minute fiind trimise și celorlalte curți de apel.

Judecătorilor secțiilor specializate li s-au comunicat minutele privind practica neunitară pe materii din cadrul întâlnirilor din cursul anului 2023 a reprezentanților INM cu președinții secțiilor Înaltei Curți de Casație și Justiție și curților de apel.

Pentru facilitarea activității judiciare curente au fost încunoștințați judecătorii privind modificările legislative intervenite, hotărârile pronunțate de Înalta Curte de Casație și Justiție în procedura pronunțării unor hotărâri prealabile pentru dezlegarea unor chestiuni de drept sau recursului în interesul legii, hotărârile Curții Constituționale prin care au fost admise excepții de neconstituționalitate, hotărârile Curții Europene a Drepturilor Omului și ale Curții de Justiție a Uniunii Europene.

Și în privința formării profesionale a personalului auxiliar de specialitate, se reține că au fost respectate dispozițiile legale privind planificarea anuală a activității de pregătire profesională, programul întâlnirilor trimestriale, precum și participările la activitățile organizate în acest sens de către Școala Națională de Grefieri.

Temele dezbătute în cadrul întâlnirilor profesionale ale judecătorilor Curții de Apel Constanța

Secția Penală și pentru cauze penale: Competența judecătorului delegat cu executarea hotărârilor penale privind prelungirea termenului de predare a persoanei solicitate pentru care s-a emis un mandat european de arestare; Competența privind emiterea adreselor de punere în executare la rămânerea definitivă a hotărârii; Adresa Curții de Apel Brașov referitoare la orientarea jurisprudențială ulterioară datei de 24 iulie 2023 de la nivelul Secției penale a Curții de Apel Constanța, privind aplicarea hotărârii CJUE în cauza C-107/23 PPU – Lin în cauzele penale în care s-a ridicat problema prescripției răspunderii penale în raport de Deciziile nr. 297/2018 și nr. 258/2022 ale Curții Constituționale, precum și a Deciziei HP nr.67/2022 a ÎCCJ;

Secția I civilă: Punere sub interdicție/tutelă. Competența teritorială de soluționare a cauzelor având ca obiect instituirea tutelei speciale; Competența materială a instanței judecătorești în cererile care vizează măsura sechestrului asigurator instituit în procesul penal (ridicare sechestrului sau constatarea încetării de drept a sechestrului); Stabilirea măsurilor compensatorii în cauzele formulate împotriva deciziilor emise de Comisia Națională pentru Compensarea Imobilelor, în raport de hotărârea CEDO pronunțată în cauza Văleanu și alții împotriva României; Reglementarea intervenită prin Legea nr.230/2022, privind modificarea și completarea Legii nr.318/2015, respectiv textul art.37/14 alin.(1), referitor la compensațiile financiare pentru prejudiciile morale suferite prin săvârșirea infracțiunii; Contestația împotriva ordinului de protecție provizoriu-analiza doar a condițiilor de legalitate sau și a temeiniciei; Soluționarea cererii de emitere a ordinului de protecție formulate de procuror potrivit art.34 alin.6 din Legea 217/2003, în condițiile în care a fost admisă contestația împotriva ordinului de protecție provizoriu; Cadrul procesual în contestațiile privind deciziile emise de Comisia Națională pentru Compensarea Imobilelor cu privire la persoanele care au formulat cereri de despăgubire, dar nu au contestat decizia emisă de C.N.C.I.

Secția a II-a civilă, de insolvență și litigii cu profesioniștii și societăți: Acțiunea în anularea hotărârilor adunării generale a asociațiilor pe motivul abuzului de majoritate; Daunele morale acordate pentru prejudicii produse din accidente de circulație. Noutăți legislative. Ordinul 2293/2023; Incompatibilitatea judecătorului sindic; Modificări aduse Legii 85/2014 prin Legea 216/2023. Prezentare generală; Regimul juridic al creanțelor născute în timpul procedurii de insolvență; Registrele profesioniștilor.

Secția de contencios administrativ și fiscal: Admisibilitatea unei cereri de suspendare a executării actului administrativ formulate în conformitate cu art.15 din Legea nr.544/2004, în condițiile în care a fost soluționată o cerere de suspendare întemeiată pe dispozițiile art.14 din aceeași lege, indiferent de soluție, precum și natura procesului – verbal de insolvabilitate; Termenul în care prefectul poate ataca actele administrative cu caracter normativ; Situația persoanei al cărei părinte era minor în perioada de persecuție 6 septembrie 1940– 6 martie 1945, în aplicarea prevederilor art.31 din O.G. nr. 105/1999 privind acordarea unor drepturi persoanelor persecutate de către regimurile instaurate în România cu începere de la 6 septembrie 1940 până la 6 martie 1945 din motive etnice; Validitatea contractului individual de muncă în lipsa semnăturii angajatului, în situația în care consimțământul angajatului rezultă din desfășurarea de către acesta a activității în baza contractului nesemnat, CIM fiind înregistrat în REVISAL și transmis la ITM în termenul legal; Dreptul prefectului de a ataca direct în fața instanței de contencios administrativ actele emise de primarul UAT; Condiția de legalitate a procesului-verbal de constatare a contravenției privind data comiterii faptei contravenționale, când aceasta este prevăzută de Legea nr. 50/1991 privind autorizarea executării lucrărilor de construcții; Situația plângerilor contravenționale prin care se solicită anularea procesului verbal de contravenție încheiat de

un inspectorat de poliție județean pentru săvârșirea contravenției prevăzute de art. 39 din O.U.G. nr. 195/2002 și sancționată de art. 105 pct. 10 din același act normativ, din perspectiva legalității măsurii de sancționare repetată în cazul în care petentul nu a răspuns, în mod repetitiv, la aceeași solicitare.

IV. INFRASTRUCTURA INSTANȚEI

Curții de Apel Constanța îi este asigurată infrastructura necesară funcționării, în principal prin imobilul cunoscut sub titulatura „*Palatul Justiției*” aflat în domeniul public al statului și în administrarea Curții de Apel Constanța potrivit Hotărârii de Guvern nr.746/09.07.2008.

Suprafața desfășurată a acestuia este de 5.243 de mp.

Imobilul este dispus în proximitatea sediului Judecătoria Constanța, a vechiului sediu al Tribunalului Constanța, respectiv, a sediului Baroului de avocați Constanța și a Camerei Notarilor Publici Constanța, precum și în apropierea Palatului administrativ în care funcționează Prefectura Județului Constanța, Consiliul Județean Constanța, Consiliul Local Constanța și Primăria Municipiului Constanța.

Această dispunere spațială facilitează ridicarea nivelului de funcționalitate și de comunicare între instanțe și ușurează activitatea membrilor Baroului Constanța în legătură cu ședințele de judecată la care participă.

Ca și structură funcțională, clădirea este organizată, astfel:

- șase săli de judecată de mărimi diferite dispuse la două din nivelurile de acces public;
- două camere de consiliu alocate în principal activităților de formare profesională, de unificare a practicii cu caracter organizatoric și administrativ;
- o cameră pusă la dispoziția Baroului de avocați Constanța pentru a asigura spațiul de așteptare al avocaților în intervalul dintre apelarea cauzelor la care participă;
- o cameră pusă la dispoziția procurorilor participanți la ședințele de judecată ce se desfășoară în sediul Palatului de Justiție în scopul studiului dosarelor aflate pe lista de ședință;
- 3 camere destinate funcționării arhivelor Curții de Apel Constanța și a două secții din cadrul Tribunalului Constanța, alocate atât pentru activitatea arhivarilor, pentru păstrarea dosarelor aflate pe rol și pentru desfășurare a programului de lucru cu publicul;
- o cameră de audiere a martorilor cu identitate protejată;
- o cameră destinată depozitării arhivei curente ce nu a depășit termenul de păstrare;
- o cameră destinată păstrării și studiului documentelor cu caracter clasificat;
- o cameră destinată funcționării cabinetului de psihologie al curții (prin proiectul implementat de Consiliul Superior al Magistraturii în parteneriat cu Institutul Național al Magistraturii, Inspekția Judiciară și Parchetul de pe lângă Înalta Curte de Casație și Justiție “CPCI - Creșterea performanței și calității instituționale prin îmbunătățirea sistemului de evaluare și asistență psihologică la nivelul sistemului judiciar”, cod S1POCA/ MySMiS: 762/135456, activitatea 4 – „Îmbunătățirea rețelei de structuri pentru implementarea sistemului de evaluare și asistență psihologică” fiind dotată corespunzător);
- birouri pentru personalul Curții de Apel Constanța și a celor două secții specializate ale Tribunalului Constanța ce funcționează în acest sediu;
- anexe (grupuri sanitare, garaj, spații de depozitare, spații de colectare a deșeurilor menajere, platformă asfaltată betonată cu acces controlat destinată în principal îmbarcării și debarcării în mijloacele de transport special destinat a persoanelor private de libertate ce sunt aduse la instanță în vederea participării la proces);
- camere dotate specific pentru așteptarea persoanelor private de libertate și a personalului din garda de însoțire pe timpul dintre sosirea în instanță și până la conducerea

în sala de ședință, respectiv după participarea la ședință până la inițierea transportului acestuia către unitatea de deținere;

- două camere alocate dispecerizării video a supravegherii interne și perimetrare;
- camere climatizate conținând serverele sistemului informatic.

În linii mari, imobilul asigură în mod corespunzător necesitățile funcționale ale instituției și, în parte, standardele de sănătate și siguranță în muncă ale personalului, în principal ca urmare a necesității de a găzdui pe lângă Curtea de Apel Constanța și două secții specializate din cadrul Tribunalului Constanța, dar și din cauza caracterului neuniform al geometriei spațiilor și stilului arhitectonic, ce necesită eforturi mari pentru asigurarea întreținerii clădirii.

Aceste inconveniente nu pot fi soluționate total printr-o mai bună organizare managerială, ci doar prin alocarea imobilului exclusiv pentru funcționarea Curții de Apel Constanța, ipoteză ce însă nu poate fi preconizată într-o perspectivă apropiată, nici în varianta închirierii unui sediu temporar pentru cele două secții ale tribunalului și nici în ipoteza finalizării investiției vizând construirea în proximitate a unui nou sediu al Judecătoria Constanța, în esență, ca urmare a unor impedimente administrative privind autorizarea edificării construcției pe terenul dat în concesiune, ce nu pot fi depășite în termen scurt.

Infrastructura funcțională mobilă este asigurată de asemenea la un nivel corespunzător, atât în ce privește dotarea cu mobilier, cu mijloace de transport, cât și în ce privește dotarea cu echipamente tehnice și informatice care asigură un nivel ridicat de funcționalitate tehnică și informatică.

Infrastructura IT

La Curtea de Apel Constanța sunt 117 utilizatori de IT care folosesc următoarea dotare: stații de lucru - 115 utilizate; laptop-uri - 29 utilizate; servere - 13 utilizate; 43 imprimante; 3 copiatoare; 41 multifuncționale; 11 scanere; alte echipamente de rețea, de backup etc. (o parte din aceste echipamente sunt asigurate în baza convenției încheiate cu Ecocart - 27 imprimante, 24 de multifuncționale și 1 copiator).

Principalele dotări în cursul anului 2023 la nivelul Curții de Apel Constanța constau în: calculator cu monitor și multifuncțional color pentru birou psiholog - dotare prin CSM și 91 de pc-uri cu monitoare, 2 laptopuri, 4 multifuncționale Lexmark și un scanner Canon - prin MJ.

Aplicații importante utilizate la nivelul Curții de Apel Constanța: ECRIS - sistemul de gestiune electronică a dosarelor; SIIIJ - sistemul de înregistrare audio a ședințelor de judecată - utilizat în 4 săli de judecată;

Alte sisteme folosite la Curtea de Apel Constanța: sistemul de supraveghere video - 3 sisteme de supraveghere video (2 de interior și unul de exterior); sisteme de videoconferință - 7 sisteme de videoconferință; 2 Infochioșcure; 2 echipamente TV pentru diseminarea către public a informațiilor privind serviciile furnizate de sistemul judiciar.

În afară de principalele aplicații importante utilizate la nivelul Curții de Apel Constanța, dintre care amintim aplicația de gestiune electronică a dosarelor - Ecris, aplicația de înregistrare audio a ședințelor de judecată, aplicația de legislație și jurisprudență, aplicațiile financiar-contabile și de administrare personal, există și unele aplicații orientate către justițiabili, pe de o parte, dar și către personalul instanței, pe de altă parte.

Aplicații externe orientate către justițiabili

Anul 2023 a însemnat continuarea întreținerii și utilizării a unor aplicații menite să vină în sprijinul justițiabililor, avocaților, consilierilor juridici și al altor persoane interesate, oferindu-le informații detaliate despre procesele aflate pe rolul instanțelor din circumscripția sa:

1. Aplicația TDS - Transfer Documente Securizat (a fost pusă la dispoziția publicului în luna decembrie 2019). Aplicația are două componente:

a. Dosarul electronic - este o aplicație prin intermediul căreia se pot vizualiza și descărca documentele încărcate în baza de date a instanței, create în cadrul acesteia sau primite la dosarul unei cauze, în măsura în care acestea din urmă au putut fi digitalizate, în limita resurselor avute la dispoziție. Acestea pot fi hotărâri ale instanței, rezoluții, procese verbale, probatorii administrate nemijlocit, cereri, adrese, acte de procedura, lista celor digitalizate și accesibile pentru vizualizare și descărcare fiind permanent supusă actualizării.

Dosarul electronic este accesibil numai părților din dosar ori reprezentanților legali sau convenționali (mandatar, procurator, avocat ales, consilier juridic etc.) în baza cererii trimise către instanță.

b. Transmiterea documentelor securizat - citații și comunicări cu sigiliu digital autorizat către persoanele fizice sau juridice care au depus „Cererea de comunicare documente în format electronic” sau au încheiat un acord în acest sens cu instanțele.

2. Aplicațiile InfoDosar și Fișă Dosar – puse la dispoziția părților încă din anul 2017.

Căutând după numărul de dosar, la un computer conectat la internet, se pot obține informații legate de traseul dosarului (toate instanțele la care a fost înregistrat dosarul), data înregistrării, obiectul, stadiul procesual, termenele de judecată și dispozițiile instanțelor la fiecare dintre acestea, detaliat pentru fiecare instanță.

De asemenea, prin autentificarea cu o parolă de acces, pusă exclusiv la dispoziția părților, se pot vizualiza în integralitatea lor și unele documente din dosarul selectat (documentele emise de instanță și editate în ECRIS care sunt închise și documentele depuse la dosar sau emise de instanță scanate și atașate în ECRIS).

Aplicații utilizate intern orientate către judecători, grefieri, funcționari publici

În 2023, la nivelul Curții de Apel Constanta, s-a continuat utilizarea de aplicații create local la Curtea de Apel Constanta, care vin în sprijinul personalului, dar a existat și preocuparea pentru îmbunătățirea unora dintre acestea. Amintim câteva dintre acestea: site intern, aplicație privind situația prezenței personalului, cu pontaj inclus și concedii medicale, aplicație mijloace fixe, obiecte inventar, gestionare echipamente de calcul, situația execuției bugetare pentru Curtea de Apel Constanța și Tribunalele din circumscripție și monitorizarea cheltuielilor de personal, aplicație ce permite numirea de către instanță a unui expert și/sau specialist judiciar, în mod aleatoriu, aplicație administrativă secției cu posibilitatea de atașare documente, evidența litigiilor cu posibilitatea de atașare documente, registrul de evidență a titlurilor executorii – dezvoltat în 2023, registre și rapoarte:

- Regstru de dosare suspendate;
- Regstru de valori;
- Comunicări hotărâri terți;
- Regstru EPICJ (evidență practică instanțe de control judiciar);
- Regstrul fișelor de evaluare întocmite potrivit art. 5 alin.6 din HCSM 1113/2021;
- Regstrul deciziilor președintelui de instanța – dezvoltat în 2023.

De asemenea, trebuie amintite și următoarele aplicații:

- Pachetul de aplicații informatice CITNET (cu modulele - roboți documente și citații, colac salvare, OCRD, transcrieri ședințe, jurnal operațiuni roboți), pachet care vine în ajutorul grefierilor de ședință, pentru aplicațiile ECRIS, TDS, fiind utile și în dosarul electronic (TDS și Infodosar);

- Aplicația Rejust – aplicație suport pentru uzul judecătorilor și grefierilor;

- Aplicația „Programator videoconferințe”, pentru eficientizarea programărilor și inițierea/oprirea unei videoconferințe, de către grefierii de ședință;

- Aplicația privind legalizarea hotărârilor judecătorești în format electronic.

Transparența activității instanței și liberul acces la informațiile publice acestea se realizează prin asigurarea accesului la:

- Informații disponibile pe site-ul instanței de pe **portalul instanțelor de judecată** și poate fi accesat la adresa:
<http://portal.just.ro/InstantaPrezentare.aspx?idInstitutie=36>
- Informații disponibile din aplicațiile **Fișă dosar și Infodosar**, care pot fi accesate la adresa <https://infodosar.curteapelconstanta.eu/>
- Informații disponibile prin aplicația **TDS – dosarul electronic** care pot fi accesate la adresa <https://doc.curteapelconstanta.eu/autentificare>
- Informații disponibile pe **Infochioșcari**
- Informații disponibile prin „**Sistemul de afișare în timp real a informațiilor privind desfășurarea ședințelor de judecată în săli**” pe televizoarele poziționate deasupra ușilor sălilor de ședință
- Informații în timp real cu privire la **desfășurarea ședințelor de judecată din județul Constanța** – Afișare ședințe on-line pe <https://curteapelconstanta.eu/>
- Informații privind listele de ședințe - **Afișare on line lista de ședințe** la Curtea de Apel Constanța și instanțele din circumscripția sa teritorială–
<https://curteapelconstanta.eu/>

V. CONCLUZII. PROPUNERILE INSTANȚEI ÎN VEDEREA ÎMBUNĂTĂȚIRII ACTIVITĂȚII

Referitor la activitatea Curții de Apel Constanța în limitele elementelor conținute de prezentul raport putem reține următoarele aspecte esențiale și sintetice, după cum urmează:

1. Din perspectiva indicatorilor de performanță StatisECRIS, Curtea de Apel Constanța, împreună cu instanțele arondate, a fost în anul 2023 o curte de apel *eficientă*, iar Curtea de Apel Constanța, ca instanță proprie, a fost în anul 2023 o instanță *foarte eficientă*.

Ținând cont de factorii care pot influența procesul de management, în special a celor care țin de structura curții de apel și de atribuțiile președintelui, fără a face abstracție de problemele reale și actuale din sistemul judiciar, principalul obiectiv pentru anul următor constă în menținerea procesului de maximizare a performanței Curții de Apel Constanța și a instanțelor din circumscripție.

În ceea ce privește indicatorii de eficiență și operativitate ai instanței în ansamblu și pe secții specializate, respectiv pe materii în mod general Curtea de Apel Constanța este caracterizată de indicatorul foarte eficient. Subliniem în acest sens că Secția I Civilă alături de Secția Penală sunt secțiile evaluate per ansamblu ”foarte eficient”.

O deficiență minoră se menține în privința vechimii dosarelor în stoc la Secția de Contencios Administrativ și Secția a II-a Civilă, calificate doar ca eficiente. În acest sens, se reține că la Secția CAF vechimea dosarelor în stoc înregistrează un procent de 5,2% (în condițiile în care sub 5% indicatorul este calificat drept foarte eficient), fapt ce conduce la concluzia că acesta constituie un obiectiv realizabil în anul următor, de natură să îmbunătățească performanța secției.

De asemenea în cele două secții anterior amintite indicatorul redactărilor în termen este ”ineficient”. Măsurile luate pentru remedierea acestei situații în anul 2023 au constat în realizarea unor planuri personalizate pentru aducerea lucrărilor la zi, precum și în asistența dată la redactare de către asistentul de judecător aflat în coordonarea directă a președintelui instanței. În continuare și în anul 2024 se impune menținerea măsurilor de monitorizare a termenelor de redactare a hotărârilor, prin verificări regulate și prin identificarea punctuală a cauzelor subiective care sunt de natură a determina întârzieri nerezonabile.

Îmbunătățirea rezultatelor se înscrie între obiectivele realizabile, care pot fi atinse într-un ritm de lucru normal, cu o schemă de personal ocupată efectiv. Aspectele individuale care conduc la deteriorarea indicatorilor întregii secții și, în consecință, a instanței trebuie analizate cu atenție, identificate după caz și propuse măsurile concrete de remediere de către președinții de secții specializate.

2. În linii mari, încărcătura cu cauze a Curții de Apel Constanța se situează peste media națională/ schema de judecatori, chiar dacă sub aspectul numărului de judecatori din schemă situația este diferită, instanța având o schemă mai redusă decât alte curți de apel cu volum mai mic de activitate (CA Galați – 46 posturi, CA Suceava – 47 posturi, CA Iași – 44 posturi). În acest sens, se va analiza în cursul anului 2024 oportunitatea transferului a 2 posturi de judecător de la instanțele din circumscripție sau de la alte instanțe către Curtea de Apel Constanța.

3. Curtea de Apel Constanța s-a confruntat și în anul 2023 cu problema inadecvării schemelor de personal auxiliar la dinamica și dimensiunea reală a volumului de muncă. Încadrarea în schema de personal, chiar dacă nu este completă, asigură un nivel rezonabil de funcționalitate judiciară a instanței și de asemenea este caracterizată prin criteriul satisfăcător în ceea ce privește încadrarea cu personal auxiliar și funcționari publici, apărând ca necesară o suplimentare a schemei în ce privește posturile de greșier, precum și acoperirea unor deficiențe sistemice de încadrare vizând postul de registrator.

4. Consolidarea capacității decizionale - în anul 2023 au fost emise o serie de decizii prin care s-a stabilit procedura de comunicare electronică a înscrisurilor la instanță de către executorii judecătorești, precum și înregistrarea cererilor de încuviințare a executării silite în format electronic, s-au stabilit reguli unitare de creare a dosarelor asociate, reguli de repartizare atunci când legea și regulamentul nu prevăd, procedura de eliberare a copiilor legalizate și de verificare a dosarelor suspendate, procedura de completare și comunicare a fișei imputabile, conform HCSM 1113/2021, s-au emis decizii privind implementarea strategiei naționale anticorupție, o decizie unică privind modul de organizare a evidențelor instanței (condici, registre, rapoarte), precum și o decizie pentru instituirea unui mecanism de unificare a practicii judiciare – fișa pentru jurisprudență unitară.

Și în anul 2024 se impune continuarea activității manageriale de revizuire a regulilor interne cu caracter organizatoric și funcțional, cu respectarea competențelor atribuite prin lege și regulament fiecărei autorități judiciare sau funcții publice implicate în această activitate, susținerea demersurilor pentru a implementa toate măsurile administrative dispuse în anul precedent, în exercitarea funcției de control-reglare, de a aduce corecții ori de câte ori se impune, de a identifica vulnerabilitățile de natură să genereze un risc accentuat în desfășurarea activității în condiții optime, de a interveni la timp și eficient în situațiile de criză.

5. Curtea de Apel Constanța și-a manifestat disponibilitatea de a încuraja și promova parteneriatele și colaborarea cu alte instituții, manifestându-și deschiderea pentru organizarea/realizarea de proiecte privind educația juridică, manifestări de genul ziua „Porților Deschise”, sondaje de opinie pe diverse teme (percepția justițiabilului față de instanțele din Constanța, analiza climatului organizațional la Curtea de Apel Constanța), găzduirea judecătorilor străini în cadrul programelor de schimb organizate de EJTN, precum și a greșierilor din alte țări.

De asemenea, comunicarea cu celelalte profesii și dezvoltarea relațiilor de colaborare interprofesionale au constituit obiective importante pentru conducerea instanței, în acest sens, fiind încheiate mai multe convenții de colaborare și parteneriate.

Astfel, există încheiat un protocol privind asigurarea accesului la Sistemul Informatic al Cazierului Judiciar Român (ROCRIS), care facilitează activitatea greșierilor de ședință în materie penală, un acord de colaborare privind citarea și comunicarea actelor de procedură

în format electronic C.N.A.I.R. S.A. – CESTRIN, un acord de colaborare privind citarea și comunicarea actelor de procedură în format electronic - Oficiul Registrului Comerțului de pe lângă Tribunalul Constanța, precum și un protocol de colaborare privind citarea și comunicarea actelor de procedură în format electronic pentru persoanele private de libertate aflate în Penitenciarul Poarta Albă.

În privința educației juridice s-a încheiat un protocol de colaborare cu Inspectoratul Școlar Județean Constanța, prin care s-a reglementat procedura de desfășurare a activităților de tipul "Școala Altfel" sau ziua "Porților Deschise" în cadrul instanței, fiind stabilit și programul de participare a voluntarilor în proiectul de colaborare privind educația juridică, adoptat de CSM prin Hotărârea nr.343/07.03.2023.

De asemenea există încheiat un protocol de colaborare privind desfășurarea de proiecte și activități de practică în cadrul Curții de Apel Constanța - Universitatea „Spiru Haret” - Facultatea de Științe Juridice și Științe Economice.

În continuare se menține obligația de a comunica în mod continuu și transparent atât în interiorul, cât și în exteriorul instanței, de a identifica oportunitățile de colaborare interprofesională și a face față pe deplin noilor schimbări impuse de digitalizare.

Concluzionând, se impune abordarea proactivă orientată spre transparență și spre beneficiarul final al actului de justiție, stabilirea unor relații interinstituționale corecte, bazate pe respect reciproc și pe respectarea legalității cu celelalte autorități judiciare, autorități publice și organizații profesionale cu care instanțele interacționează în contextul activității judiciare sau manageriale.

6. Pentru îmbunătățirea activității instanței, considerăm, ca și în anii precedenți, că abordarea prospectivă trebuie să se fondeze pe selectarea măsurilor cu impact consistent și cu puternic caracter determinant pozitiv, cum ar fi:

- Asigurarea unui volum optim de activitate prin ocuparea rapidă a posturilor vacante în 2024; reiterarea demersurilor pentru ocuparea posturilor vacante încă din anul 2023, a căror ocupare a fost suspendată prin OUG 34/2023; măsuri temporare (delegări, detașări) în scopul distribuirii echitabile a volumului de muncă;
- Dimensionarea corespunzătoare a schemelor de personal raportat la volumul de activitate și specializarea personalului; utilizarea activă, cu tenacitate și pregătire adecvată a mecanismelor legale și instituționale de alocare a resurselor umane către instanță;
- Formarea profesională continuă a tuturor categoriilor de personal și evaluarea activității profesionale, conform dispozițiilor legale specifice;
- Asigurarea unei practici judiciare unitare, previzibile;
- Respectarea duratei rezonabile a procesului;
- Analiza corectă a indicatorului redactări în termen prin raportare la dispozițiile legale în vigoare, respectiv art.426(5) Cod procedură civilă;
- Continuarea procesului de îmbunătățire a activității personalului prin implementarea unor noi soluții hardware și aplicații software specifice;
- Dezvoltarea bibliotecii virtuale, îmbunătățirea activității de documentare juridică, publicarea Buletinului Jurisprudenței;
- Implementarea aplicației OptiMapp (soluție informatică practică pentru gestionarea eficientă și completă a activității de management din instanțe), care va contribui la îmbunătățirea managementului în sistemul judiciar.

PREȘEDINTELE CURȚII DE APEL CONSTANȚA
Judecător Alina Gabriela JURUBIȚĂ

