

MINISTERUL PUBLIC
PARCHETUL DE PE LÂNGĂ ÎNALTA CURTE DE CASAȚIE ȘI JUSTIȚIE

DIRECȚIA DE INVESTIGARE A INFRAȚIUNILOR DE
CRIMINALITATE ORGANIZATĂ ȘI TERORISM

**RAPORT
DE ACTIVITATE
2023**



DIRECȚIA DE INVESTIGARE A INFRAȚIUNILOR
DE CRIMINALITATE ORGANIZATĂ ȘI TERORISM



**BUCUREȘTI
FEBRUARIE 2024**

CUPRINS

1.1	CONSIDERAȚII GENERALE	4
1.2	CONSIDERAȚII GENERALE PRIVIND DIRECȚIA DE INVESTIGARE A INFRAȚIUNILOR DE CRIMINALITATE ORGANIZATĂ ȘI TERORISM.....	5
2.1	RESURSE UMANE, PREGĂTIRE PROFESIONALĂ ȘI PROGRAME	6
2.1.1.	RESURSELE UMANE.....	6
2.1.2	PREGĂTIREA PROFESIONALĂ ȘI PROGRAME.....	9
2.2.	RESURSELE MATERIALE	13
3.1.	ACTIVITATEA DE URMĂRIRE PENALĂ	14
3.1.1.1	CRIMINALITATEA ORGANIZATĂ.....	19
3.1.1.1.1	TRAFICUL ȘI EXPLOATAREA PERSOANELOR VULNERABILE	24
3.1.1.1.2	TRAFICUL DE MIGRANȚI.....	24
3.1.1.1.3	FALSIFICAREA DE MONEDĂ ȘI ALTE VALORI	24
3.1.1.1.4	ALTE INFRAȚIUNI ASOCIATE CRIMINALITĂȚII ORGANIZATE.....	25
3.1.1.2	CRIMINALITATEA ECONOMICO-FINANCIARĂ	25
3.1.1.3	INFRAȚIUNI PREVĂZUTE DE LEGEA NR. 129/2019.....	26
3.1.2	TRAFICUL DE DROGURI.....	29
3.1.3	CRIMINALITATEA INFORMATICĂ.....	33
3.1.4	INFRAȚIUNILE DE TERORISM ȘI CONTRA SECURITĂȚII NAȚIONALE	34
3.2	ACTIVITATEA JUDICIARĂ	35
3.2.1	ACTIVITATEA ÎN MATERIE PENALĂ.....	36
3.2.2	ACTIVITATEA ÎN MATERIE CIVILĂ.....	37
3.2.3	INDICATORI DE CALITATE	42
4.1	STRUCTURA CENTRALĂ	43
4.1.1	ACTIVITATEA DE URMĂRIRE PENALĂ	43
4.1.1.1	CRIMINALITATEA ORGANIZATĂ.....	45
4.1.1.1.1	TRAFICUL DE PERSOANE ȘI MIGRANȚI.....	45
4.1.1.1.2	FALSIFICAREA DE MONEDĂ ȘI ALTE VALORI	46
4.1.1.1.3	ALTE INFRAȚIUNI ASOCIATE CRIMINALITĂȚII ORGANIZATE.....	46
4.1.1.2	CRIMINALITATEA ECONOMICO-FINANCIARĂ	46
4.1.1.3	INFRAȚIUNI PREVĂZUTE DE LEGEA NR. 129/2019.....	47
4.1.1.4	TRAFICUL DE DROGURI	47
4.1.1.5	CRIMINALITATEA INFORMATICĂ.....	48
4.1.1.6	INFRAȚIUNILE DE TERORISM ȘI CONTRA SECURITĂȚII NAȚIONALE.....	48
4.1.2	ACTIVITATEA JUDICIARĂ	48
4.1.2.1	ACTIVITATEA ÎN MATERIE PENALĂ.....	49
4.1.2.2	ACTIVITATEA ÎN MATERIE CIVILĂ.....	49
4.1.2.3	INDICATORI DE CALITATE	50
4.2	STRUCTURA TERITORIALĂ	51

4.2.1	SERVICIUL TERITORIAL ALBA-IULIA	51
4.2.1.1	Activitatea de urmărire penală	51
4.2.1.2	Activitatea judiciară	53
4.2.2	SERVICIUL TERITORIAL BACĂU	53
4.2.2.1	Activitatea de urmărire penală	53
4.2.2.2	Activitatea judiciară	55
4.2.3	SERVICIUL TERITORIAL BRAȘOV	56
4.2.3.1	Activitatea de urmărire penală	56
4.2.3.2	Activitatea judiciară	58
4.2.4	SERVICIUL TERITORIAL CLUJ.....	59
4.2.4.1	Activitatea de urmărire penală	59
4.2.4.2	Activitatea judiciară.....	61
4.2.5	SERVICIUL TERITORIAL CONSTANȚA	61
4.2.5.1	Activitatea de urmărire penală	61
4.2.5.2	Activitatea judiciară	63
4.2.6	SERVICIUL TERITORIAL CRAIOVA	64
4.2.6.1	Activitatea de urmărire penală	64
4.2.6.2	Activitatea judiciară.....	66
4.2.7	SERVICIUL TERITORIAL GALAȚI	67
4.2.7.1	Activitatea de urmărire penală	67
4.2.7.2	Activitatea judiciară	69
4.2.8	SERVICIUL TERITORIAL IAȘI.....	69
4.2.8.1	Activitatea de urmărire penală	69
4.2.8.2	Activitatea judiciară	72
4.2.9	SERVICIUL TERITORIAL ORADEA.....	73
4.2.9.1	Activitatea de urmărire penală	73
4.2.9.2	Activitatea judiciară	75
4.2.10	SERVICIUL TERITORIAL PITEȘTI	76
4.2.10.1	Activitatea de urmărire penală	76
4.2.10.2	Activitatea judiciară.....	78
4.2.11	SERVICIUL TERITORIAL PLOIEȘTI	78
4.2.11.1	Activitatea de urmărire penală	78
4.2.11.2	Activitatea judiciară.....	80
4.2.12	SERVICIUL TERITORIAL SUCEAVA.....	81
4.2.12.1	Activitatea de urmărire penală	81
4.2.12.2	Activitatea judiciară.....	83
4.2.13	SERVICIUL TERITORIAL TÂRGU MUREȘ	84
4.2.13.1	Activitatea de urmărire penală	84
4.2.13.2	Activitatea judiciară.....	86
4.2.14	SERVICIUL TERITORIAL TIMIȘOARA	86

4.2.14.1 Activitatea de urmărire penală	86
4.2.14.2 Activitatea judiciară.....	88
4.2.15 BIROUL TERITORIAL CĂLĂRAȘI.....	89
4.2.15.1 Activitatea de urmărire penală	89
4.2.15.2 Activitatea judiciară.....	91
4.2.16 BIROUL TERITORIAL GIURGIU	92
4.2.16.1 Activitatea de urmărire penală	92
4.2.16.2 Activitatea judiciară.....	92
4.2.17 BIROUL TERITORIAL IALOMIȚA	92
4.2.17.1 Activitatea de urmărire penală	92
4.2.17.2 Activitatea judiciară.....	94
4.2.18. BIROUL TERITORIAL TELEORMAN	94
4.2.18.1 Activitatea de urmărire penală.....	94
4.2.18.2 Activitatea judiciară.....	96
5 ACTIVITATEA DE COOPERARE INTERNAȚIONALĂ	97
5.1 ASISTENȚA JUDICIARĂ INTERNAȚIONALĂ.....	98
5.2 COOPERAREA ÎN CADRUL UNOR ECHIBE COMUNE DE ANCHETĂ	101
5.3 ALTE ACTIVITĂȚI DE COOPERARE INTERNAȚIONALĂ.....	102
6.1 INFORMARE ȘI RELAȚII CU PUBLICUL.....	104
7.1 BIROUL TEHNIC ȘI DE CRIMINALISTICĂ	106
8.1 OBIECTIVE SPECIFICE DE ACȚIUNE PENTRU ANUL 2024	106
8.1.1 Obiective D.I.I.C.O.T vizând optimizarea activității de urmărire penală	106
8.1.2. Obiective de ordin organizatoric și administrativ.....	108
8.1.3 Obiective vizând activitatea de control	108
9. PROPUNERI PENTRU OBIECTIVELE MINISTERULUI PUBLIC	108

CAPITOLUL 1

1.1 CONSIDERAȚII GENERALE

În cursul anului **2023**, urmare a schimbării echipei de conducere la nivelul D.I.I.C.O.T, una din priorități a constituit-o instituirea unor relații loiale de cooperare inter-instituționale cu toți partenerii implicați în combaterea fenomenelor de criminalitate organizată, fiind astfel inițiate multiple întâlniri de lucru atât la nivel formal, de reprezentare, cât și la nivel informal, operativ, având ca obiectiv principal analizarea și evaluarea riscurilor generate de crima organizată, ținând cont de multiplicarea formelor de manifestare, de complexitatea conexiunilor și a urmărilor produse în plan social, politic, economic și de securitate, precum și de amploarea acestora la nivelul tuturor palierelor din societate, în vederea stabilirii unor priorități și a unui mod de lucru care să genereze rezultate optime.

Produsele informative furnizate de instituțiile cu atribuții în domeniul culegerii de informații privind grupările criminale autohtone, au fost supuse analizei atât din punct de vedere operativ pentru exploatarea eficientă a informației, cât și în vederea cunoașterii modului de acțiune și a interdependențelor principalelor grupuri infracționale organizate care acționează pe teritoriul României și discutarea unor activități aplicate în cadrul strategiei de combatere a criminalității organizate.

În acest context, constatând creșterea numărului cauzelor de competența direcției, mare parte vizând traficul și consumul de droguri, cât și alte fenomene infracționale precum traficul de persoane și pornografia infantilă, dar urmărind și obiectivele stabilite în Strategia Națională Împotriva Criminalității Organizate 2021 – 2024 (H.G. nr. 930/2021) și în Planul de acțiune aferent acesteia, la nivelul D.I.I.C.O.T. au fost organizate și s-au derulat în cursul anului **2023** un număr de **3** operațiuni de tip Ziua Z, în care au fost implicate atât structura centrală, cât și structurile teritoriale ale direcției, cu sprijinul și implicarea lucrătorilor de poliție judiciară din cadrul Inspectoratului General al Poliției Române – D.C.C.O., D.I.C., D.I.C.E., D.G.A., D.O.S., precum și din cadrul Inspectoratului General al Poliției, cât și al Inspectoratului General al Jandarmeriei Române, fiind vizate importante grupări criminale autohtone ce realizează o multitudine de infracțiuni pe teritoriul național, dar și grupuri infracționale ce acționau transfrontalier.

Parte din rezultatele acestor operațiuni de amploare va fi înregistrată în mod natural în anul **2024**, cu precădere în cadrul dosarelor deosebit de complexe.

Totodată, pe tot parcursul anului **2023**, trebuie menționat că în același spirit al îndeplinirii obiectivelor strategice asumate, procurorii desemnați din cadrul direcției au participat la ședințe și grupuri de lucru împreună cu reprezentanții instituțiilor cu atribuții în domeniu, în vederea îndeplinirii acestora. Totodată, procurori cu funcție de conducere anume desemnați din cadrul Structurii Centrale au participat în anul **2023** la ședințele *Secretariatului Comitetului interministerial de coordonare strategică intersectorială a luptei împotriva traficului de persoane* în vederea elaborării noii strategii naționale împotriva traficului de persoane **2024 - 2028**.

Totodată, pentru conducerea direcției a constituit o prioritate completarea schemei de personal, prin organizarea de interviuri pentru funcțiile vacante de procuror, prin declanșarea procedurilor pentru ocuparea funcțiilor de conducere vacante, respectiv organizarea de concursuri pentru ocuparea unor posturi vacante de greșier sau personal economic și administrativ. Mai mult decât atât, analizând evoluția fenomenului traficului de droguri a ultimilor ani atât la nivel internațional, cât și național, care a generat o creștere exponențială a cauzelor având un astfel de obiect aflate exclusiv în competența D.I.I.C.O.T., mai exact în urmărirea penală proprie a procurorului, prin nota de fundamentare nr. 1300/C/20.09.2023, a fost solicitată suplimentarea numărului de funcții la D.I.I.C.O.T., iar prin H.G. nr. 961/2023 a fost aprobată

această suplimentare cu 25 de posturi de procuror, 20 de posturi grefier și 5 posturi funcționari publici în domeniul economico-financiar și administrativ.

Din aceste posturi, 8 funcții, din care una de conducere, au fost alocate la nivelul Secției de combatere a traficului de droguri, în vederea înființării unui serviciu specializat în combaterea traficului stradal de droguri pe raza municipiului București și județul Ilfov (7 funcții de execuție + 1 funcție de conducere), celelalte posturi urmând să fie alocate, raportat la situația operativă și necesități, structurilor teritoriale care înregistrează creșteri masive a numărului de cauze penale vizând traficul de droguri/psihotroactive, preponderent ca urmare a unor festivaluri, concerte, turism, centre universitare mari, de pildă Serviciul Teritorial Constanța unde urmează a fi înființat Biroul de combatere a traficului de droguri, cu competență pe întreg județul Constanța, cât și jud.Tulcea. De asemenea, au fost suplimentate cu posturi de grefieri și procurori și birourile și serviciile teritoriale unde resursa umană era insuficientă în raport de creșterea fenomenului infracțional al traficului de droguri și substanțe psihotroactive.

De asemenea, prin noul Regulament se înființează Compartimentul de analiză a informațiilor și investigații financiare în cadrul Serviciului de coordonare a activităților tehnice de specialitate, analiza informațiilor și de investigații financiare, cu menirea principală de dezvoltare a capacității de investigare a laturii financiare a infracțiunilor aflate în competența direcției.

Nu în ultimul rând, prin noul Regulament, a fost reorganizat Biroul tehnic și de criminalistică, fiind transformat în Serviciul tehnic și de criminalistică, cu 3 compartimente, respectiv Compartimentul telecomunicații, Compartimentul tehnic și de criminalistică și Compartimentul tehnic zonal.

În prezent, Regulamentul de organizare și funcționare al direcției se află în procedura de aprobare la nivelul Secției pentru procurori din cadrul Consiliului Superior al Magistraturii.

Cât privește activitatea de control desfășurată în cursul anului **2023**, aceasta a avut la bază preponderent planul de activitate anual și a vizat în principal soluționarea dosarelor mai vechi de 5 ani de la sesizare, dar și obiective tematice privind soluționarea cauzelor de evaziune fiscală, spălare a banilor, contrabandă sau a celor în care a fost reținută infracțiunea de crimă organizată prevăzută de art. 367 C.p.

A fost dispusă și o activitate control tematic cu privire activitatea Biroului Tehnic și de criminalistică, în care s-a urmărit în principal modul în care sunt respectate dispozițiile Codului de procedură penală în materia mandatelor de supraveghere tehnică.

1.2 CONSIDERAȚII GENERALE PRIVIND DIRECȚIA DE INVESTIGARE A INFRAȚIUNILOR DE CRIMINALITATE ORGANIZATĂ ȘI TERORISM

Potrivit art. 4 din O.U.G nr.78/2016, aprobată cu modificări prin Legea nr.120/2018 și art. 4 din Regulamentul de organizare și funcționare, Direcția de Investigare a Infracțiunilor de Criminalitate Organizată și Terorism este organizată la nivel central și teritorial, astfel:

- Structura centrală – cu sediul în municipiul București;
- **14** servicii teritoriale și
- **26** de birouri teritoriale.

Structura centrală a Direcției de Investigare a Infracțiunilor de Criminalitate Organizată și Terorism are în componență trei secții, alcătuite din servicii specializate în combaterea principalelor categorii de infracțiuni din sfera criminalității organizate, servicii și birouri, după cum urmează:

- a) **Secția de combatere a criminalității organizate:**
 - Serviciul de combatere a criminalității organizate;
 - Serviciul de combatere a criminalității economico-financiare;
 - Serviciul de combatere a traficului de persoane;
- b) **Secția de combatere a traficului de droguri:**
 - Serviciul de combatere a traficului intern de droguri;
 - Serviciul de combatere a traficului transfrontalier de droguri;
- c) **Secția de combatere a infracțiunilor de terorism și a criminalității informatice:**
 - Serviciul de combatere a infracțiunilor de terorism și a celor contra securității naționale;
 - Serviciul de combatere a criminalității informatice;
- d) Serviciul judiciar;
- e) Serviciul de cooperare, reprezentare și asistență judiciară internațională;
- f) Serviciul de resurse umane;
- g) Serviciul de informații clasificate;
- h) Biroul de informare și relații publice;
- i) Biroul tehnic și de criminalistică;
- j) Biroul pentru coordonarea activităților tehnice de specialitate;
- k) Biroul de tehnologia informației;
- l) Biroul pentru coordonarea activității de pregătire profesională și programe;
- m) Departamentul economico-financiar și administrativ.

CAPITOLUL 2

2.1 RESURSE UMANE, PREGĂTIRE PROFESIONALĂ ȘI PROGRAME

2.1.1. RESURSELE UMANE

Serviciul de resurse umane a înregistrat în anul **2023**, un număr de **1505 lucrări**, din care au rămas nesoluționate **20** lucrări.

Lucrările repartizate și înregistrate au vizat, în principal:

- acordarea de drepturi salariale și încadrarea în funcțiile specifice Direcției de Investigare a Infracțiunilor de Criminalitate Organizată și Terorism (procurori, personal auxiliar de specialitate și conex, polițiști, specialiști, personal economico-financiar și administrativ);
- întocmirea proiectelor de ordin ale procurorului șef direcție, privind redistribuirea/repartizarea posturilor în cadrul Structurii centrale și teritoriale ale direcției;
- organizarea și desfășurarea concursurilor, examenelor sau interviurilor pentru ocuparea posturilor vacante, pentru promovarea personalului din cadrul direcției, precum și pentru promovarea în funcții de execuție a personalului auxiliar de specialitate la instanțe și parchete superioare;
- calcularea drepturilor salariale restante, astfel cum au fost stabilite prin titluri executorii și acte administrative ale ordonatorului de credite;
- verificarea îndeplinirii condițiilor de acordare a concediilor pentru creșterea copilului sau de risc maternal;
- validarea declarațiilor de avere și de interese depuse on-line de personalul din cadrul direcției;
- înregistrarea materialelor privind evaluarea activității profesionale a procurorilor în funcție și a celor care și-au desfășurat activitatea în cadrul direcției;
- evaluarea personalului auxiliar de specialitate și conex, precum și a funcționarilor publici din cadrul direcției.

În cursul anului **2023**, în cadrul serviciului și-au desfășurat activitatea un procuror (care a îndeplinit și funcția de conducere), 2 grefieri și 2 specialiști.

Potrivit art. 18 alin. (1) din Ordonanța de urgență a Guvernului nr. 78/2016 pentru organizarea și funcționarea în cadrul Ministerului Public a Direcției de Investigare a Infracțiunilor de Criminalitate Organizată și Terorism, precum și pentru modificarea și completarea unor acte normative, cu modificările și completările ulterioare, direcția funcționează cu un număr de **1036 de posturi**, după cum urmează:

a) 331 de posturi de procuror (din care 25 de posturi suplimentate prin Hotărârea Guvernului României nr. 961/2023);

b) 85 de posturi de specialiști;

c) 335 de posturi de personal auxiliar de specialitate și administrativ, (din care 20 de posturi de grefieri și 5 posturi de personal economic și administrativ suplimentate prin H.G.R. nr. 961/2023);

d) 285 de posturi de ofițeri și agenți de poliție judiciară.

Precizăm că statele de funcții și de personal nu au fost modificate până la data de 31 decembrie 2023, astfel că cele **50** de posturi suplimentate prin Hotărârea Guvernului României nr. 961/2023 nu sunt cuprinse în gradul de ocupare prezentat mai jos, care are în vedere numărul de **986 de posturi**.

La data de 31 decembrie 2023, gradul de ocupare, pe categorii de personal, era următorul:

- **251 procurori**, reprezentând 82,03% din posturile prevăzute (306 posturi prevăzute);
- **64 specialiști**, reprezentând 75,29% din posturile prevăzute (85 posturi prevăzute);
- **196 grefieri-personal auxiliar de specialitate**, reprezentând 93,33% din posturile prevăzute (210 posturi prevăzute);
- **19 specialiști IT-personal auxiliar de specialitate**, reprezentând 95% din posturile prevăzute (20 posturi prevăzute);
- **48 posturi personal conex**, reprezentând 94,12% din posturile prevăzute (51 posturi prevăzute);
- **25 posturi personal economic și administrativ**, reprezentând 92,59% din posturile prevăzute (27 posturi prevăzute);
- **1 post de personal de specialitate juridică asimilat judecătorilor și procurorilor și 1 post vacant ocupat prin detașare**, reprezentând 100% din posturile prevăzute (2 posturi prevăzute);
- **60 posturi polițiști care funcționează prin detașare**, reprezentând 21,05% din cele 285 de posturi.

Fluctuația de personal din cadrul direcției, pe parcursul anului, a fost determinată de:

- eliberarea din funcție, prin **pensionare**, a **15 procurori, 4 grefieri, 1 șofer, 1 polițist și 2 specialiști**;
- eliberarea din funcție, prin **demisie**, a **2 grefieri, 2 specialiști IT, 1 șofer**;
- **încetarea activității** în cadrul direcției a **25 procurori** (1 procuror numit procuror general al P.I.C.C.J., 18 au revenit la parchetul de unde proveneau sau unde aveau dreptul să funcționeze, 5 procurori prin promovare efectivă la alte parchete, 1 deces);
- încetarea activității în cadrul direcției, prin transfer, a **1 grefier**;
- încetarea activității prin deces, a **1 grefier**;
- încetarea detașării la termen a **4 polițiști**;
- detașarea unui număr de **4 ofițeri și agenți de poliție judiciară**;
- delegarea **unui număr mediu anual de 8 procurori** în cadrul direcției de la alte unități de parchet.

Cu respectarea dispozițiilor Legii nr. 304/2004 privind organizarea judiciară, republicată și a Legii nr. 304/2022 privind organizarea judiciară, au fost organizate, în lunile decembrie 2022 - ianuarie 2023, martie 2023, octombrie 2023 și decembrie 2023-ianuarie 2024, **4** interviuri pentru ocuparea posturilor

vacante de procuror din cadrul Direcției de Investigare a Infracțiunilor de Criminalitate Organizată și Terorism.

În urma desfășurării interviurilor organizate pentru ocuparea posturilor vacante de procuror, în cursul anului **2023** au fost declarați admiși **54 procurori, din care 40 au fost numiți în funcție de către procurorul șef al direcției, iar 14 procurori au fost numiți cu data de 15.01.2024**, cu avizul Secției pentru procurori din cadrul Consiliului Superior al Magistraturii. Precizăm că la interviuri s-au prezentat **80 de procurori**, pentru ocuparea unui număr total de **91 posturi**.

În cursul anului **2023**, la propunerea ministrului justiției, au fost numiți prin decret procurorul șef al D.I.I.C.O.T și un adjunct al acestuia.

În cursul anului **2023**, la propunerea procurorului șef direcție sau a procurorului șef adjunct direcție, Consiliul Superior al Magistraturii - Secția pentru procurori a hotărât **numirea/reinvestirea în funcții de conducere a 12 procurori**, dintre care **6 procurori șefi serviciu și 6 procurori șefi birou**.

În ceea ce privește **funcțiile de conducere, în cadrul direcției sunt prevăzute 64**, iar la data de **31 decembrie 2023 erau ocupate 41 și 23 erau vacante**.

Vechimea în funcție – procurori:

- 10-15 ani - 118 ;
- 15-20 ani – 71;
- peste 20 ani – 62.

Structura pe sexe – procurori:

- femei - 118;
- bărbați - 133.

Repartiția pe grupe de vârstă:

- 20-30 ani - 0;
- 30-40 ani - 51;
- 40-50 ani - 160;
- 50-60 ani - 37;
- 60-70 ani - 3.

În ceea ce privește personalul auxiliar de specialitate și conex, personalul contractual și funcționarii publici, în cursul anului **2023** s-au organizat următoarele concursuri și examene:

- 2 examene pentru definitivare în funcție a personalului auxiliar de specialitate debutant din cadrul direcției;
- 4 concursuri de ocupare a posturilor vacante de grefier, din care 2 pentru posturi vacante temporar;
- 2 concursuri de promovare la instanțe și parchete superioare;
- 2 concursuri de promovare în funcții de conducere a grefierilor;
- 2 concursuri de ocupare a posturilor de personal auxiliar de specialitate - specialist IT;
- 1 concurs pentru ocuparea postului de consilier în cadrul Departamentului economico-financiar și administrativ.

În cursul anului **2023** au fost numiți în cadrul direcției 15 grefieri (din care 10 prin concurs, 3 prin valorificarea rezultatului și 2 prin transfer de la ICCJ și DNA), managerul economic al DEFA (prin transfer de la PICCJ), 1 psiholog – expert personal contractual (transfer), 1 specialist în percheziții informatice (prin transfer de la PCA Oradea) și 2 specialiști IT (prin concurs).

În cursul anului **2023**, procurorul șef al serviciului a întocmit notele de fundamentare și lucrările de secretariat pentru cele 4 ședințe ale **Colegiului de conducere** al Direcției de Investigare a Infracțiunilor de Criminalitate Organizată și Terorism.

2.1.2 PREGĂTIREA PROFESIONALĂ ȘI PROGRAME

Proiectele cu finanțare nerambursabilă derulate pe parcursul anului **2023** au contribuit la dezvoltarea pe trei axe a D.I.I.C.O.T:

1. Perfecționarea cunoștințelor profesionale pentru procurori, specialiști, polițiști și grefieri, în domeniile cheie pentru activitatea D.I.I.C.O.T;
2. Dotarea cu echipamente, autospeciale și programe informatice esențiale în strângerea de probe și probe digitale în timpul urmăririi penale;
3. Parteneriatele încheiate și activitățile comune din cadrul proiectelor au dus la întărirea colaborării operative și judiciare cu parchetele și polițiile naționale din țările membre UE precum și cu agențiile UE.

A. Proiecte:

1. S-a demarat proiectul **TECH – *Strengthening the special investigation methods*** for the prosecution of smuggling organised groups at the EU borders, finanțat prin linia de finanțare EUAF a Oficiului European de Luptă Antifraudă OLAF, în cadrul căruia s-au achiziționat echipamente necesare Biroului Tehnic și de Criminalistică.

2. În cadrul proiectului **Combaterea Criminalității și Corupției**, finanțat de Mecanismul Financiar Norvegian s-au achiziționat echipamente necesare activității Biroului Tehnic și de Criminalistică din cadrul D.I.I.C.O.T și s-au organizat în luna mai **2023** o serie de 7 cursuri online cu tema „Comunicare și tehnici de audiere”, la care au participat 151 de procurori, polițiști, specialiști și grefieri.

3. S-a demarat proiectul **Pontus 3 – *Improved digital forensic capabilities for the evidence gathering and prosecution of smuggling organised groups at the EU borders***, finanțat prin linia de finanțare EUAF a Oficiului European de Luptă Antifraudă OLAF, în cadrul căruia s-au prelungit licențele pentru programele necesare obținerii probelor digitale în cadrul procedurii de percheziție informatică, pentru Biroul pentru Coordonarea Activității Tehnice de Specialitate.

De asemenea, s-au achiziționat cursuri *forensic certificate* pentru specialiștii care pun în executare mandatele de percheziție informatică din Structurile Teritoriale D.I.I.C.O.T.

4. În **2023** s-a demarat proiectul **ULTRA - *Uniform Law enforcement response to Technology-enabled crime in the fields of Reverse engineering and machine learning Algorithms: the creation of a European knowledge and research hub***, co-finanțat de Comisia Europeană – DG HOME - ISF Police, cu următorii parteneri: Poliția Federală Belgiană, Poliția Olandeză și Poliția Suedeză, în cadrul căruia au fost organizate 3 întâlniri internaționale:

- Expert meeting on Reverse engineering, desfășurată în Suedia, Linkoping;
- Expert meeting on Legal challenges related to decryption, desfășurată în București, la sediul D.I.I.C.O.T;
- Expert meeting on Decryption, desfășurată în Bruxelles.

5. În **2023** s-a demarat proiectul **OSINT RADAR - *Anti-Smuggling Operational Partnership In The Western Balkans And Eastern EU Borders***, co-finanțat de Comisia Europeană – DG HOME - ISF Police, cu următorii parteneri: Parchetul din Trieste, Parchetul din Bari, Poliția Elenă, Parchetul General din Slovacia, Inspectoratul General al Poliției din Republica Moldova. Prima întâlnire a proiectului s-a desfășurat la Parchetul din Bari, în luna iunie 2023.

6. S-a finalizat proiectul „*Întărirea capacității de procesare și analiză a datelor referitoare la criminalitatea organizată și creșterea capacității administrative a Ministerului Public- cod SIPOCA 764*”, coordonat de către Ministerul Public având beneficiari PICCJ, D.I.I.C.O.T și DNA.

7. În luna **ianuarie 2021**, a fost demarat **Proiectul coordonat de International Justice Mission – *Consolidarea răspunsului proactiv al justiției penale la traficul de persoane din România în parteneriat cu D.I.I.C.O.T, conform acordului semnat.***

Urmare a Protocolului încheiat cu IJM, în cursul anului 2023, au fost realizate următoarele sesiuni de training:

- **În perioada 24-28 aprilie 2023 – la Casa Vlăsia, Snagov** a avut loc un program de formare național cu tema „Program de formare național pe tema investigațiilor financiare, destinat procurorilor și ofițerilor de poliție specializați în combaterea traficului de persoane” – la care D.I.I.C.O.T a desemnat un număr de 15 participanți (procurori și specialiști);

- **În perioada 22-26 mai 2023 – la Sinaia** a avut loc conferința cu tema „Dezvoltarea cooperării internaționale pentru combaterea traficului de persoane” – la care D.I.I.C.O.T a desemnat un număr de 15 participanți (procurori și specialiști);

- **2 evenimente tip masă rotundă** - eficientizarea luptei împotriva traficului de persoane, București, Hotel Capital Plaza, 26 septembrie 2023, respectiv 10 octombrie 2023 – la care D.I.I.C.O.T a desemnat un număr de 2 participanți;

- **2 cursuri de media training** cu procurori din cadrul D.I.I.C.O.T specializați în combaterea traficului de persoane: - 10 procurori participanți;

- **2 sesiuni de formare pe tema traficului de persoane**, care a reunit polițiști, procurori, precum și asistenți sociali și psihologi specializați în combaterea traficului de persoane, ce au avut loc în perioada 6-9 noiembrie 2023, la Cluj Napoca, respectiv 20-23 noiembrie 2023, la Sebeș – 8 procurori participanți la Cluj; 3 procurori și 2 polițiști au participat la Sebeș.

B/. Alte activități de pregătire profesională la care procurorii, grefierii, ofițerii de poliție judiciară și specialiștii din cadrul D.I.I.C.O.T au participat în 2023:

Procurori:

- prin intermediul Biroului pentru coordonarea activității de pregătire profesională și programe, în cursul anului 2023 au fost transmise procurorilor din cadrul D.I.I.C.O.T – Structura centrală și teritorială, propuneri de participare la cursuri sau cursuri on-line (Webinar) pe diverse teme de interes, organizate de Agenția Uniunii Europene pentru Formare în Materie de Aplicare a Legii (CEPOL), Agenția Națională Împotriva Traficului de Persoane (ANITP); Institutul Național al Magistraturii (INM); Școala Națională de Grefieri; Consiliul Superior al Magistraturii, Agenția Națională de Administrare a Bunurilor Indisponibilizate (ANABI); European Judicial Training Network (EJTN); United Nations Office on Drugs and Crime (UNODC); Eurojust, Ambasada SUA, Ambasada Marii Britanii la București, Ambasada Franței, U.S. Department of Justice, Agenția Națională Antidrog, European Center for Legal Education and Research, Organization for Security and Co-operation in Europe (ECLER), astfel:

- 99 procurori au participat la seminarii organizate de Institutul Național al Magistraturii;
- 1 procuror a participat la o conferință organizată de către Școala Națională de Grefieri;
- 2 procurori au participat la seminarii organizate de CEPOL;
- 87 procurori au participat la seminarii, întâlniri, conferințe, prelegeri, reuniuni de lucru;
- 28 procurori au participat la alte forme de pregătire organizate de Ambasada Marii Britanii la București, Ambasada SUA, U.S Department of Justice, Spanish National Police;

- 7 procurori au participat la seminarii organizate de European Judicial Training Network;
- 1 procuror a participat în delegația Open World România din 22 martie 2023 prin intermediul programului Open World finanțat de Congresul SUA, sub egida Biroului Congresului pentru Leadership Internațional pe lângă Biblioteca Congresului și administrat de către Consiliile Americane pentru Educație Internațională.

- 1 consilier juridic (personal de specialitate asimilat magistraților) a participat la o conferință online pe tema prelucrării Datelor cu Caracter Personal, organizată de Autoritatea Națională de Supraveghere a prelucrării Datelor cu Caracter Personal și la un seminar organizat de către Institutul Național al Magistraturii.

Specialiști și polițiști:

- Specialiștii și ofițerii de poliție judiciară din cadrul Direcției de Investigare a Infracțiunilor de Criminalitate Organizată și Terorism au participat la următoarele forme de pregătire profesională (seminarii tehnologice, workshop-uri, altele decât activitățile derulate în cadrul proiectelor menționate mai sus):

- 3 ofițeri de poliție au participat la seminarii organizate de CEPOL;
- 2 specialiști au participat la seminarii organizate de CEPOL;
- 1 specialist a participat la un webinar privind reforma managementului resurselor umane din administrația publică, organizat de Agenția Națională a Funcționarilor Publici;
- 3 specialiști la un curs de specializare cu tema – „Percheziții informatice”, organizat de DGMRU - Centrul Multifuncțional de Pregătire Schengen;
- 7 specialiști au participat la alte forme de pregătire organizate de Expert Forum, Agenția Națională de Administrare a Bunurilor Indisponibilizate;
- 2 ofițeri de poliție judiciară au participat la trainingul regional cu tema "Man-Portable Air Defense Systems Recognition Training", organizat de U.S. Embassy Sofia;
- 3 ofițeri de poliție judiciară au participat la o sesiune de formare profesională cu privire la combaterea infracționalității împotriva mediului înconjurător, care a avut ca finalitate formarea unor investigatori români în aria de combatere a infracțiunilor de poluare și la regimul deșeurilor, derulat de PÎCCJ în parteneriat cu Departamentul de Justiție al SUA (DOJ).

Personalul auxiliar de specialitate:

- 33 grefieri au participat la seminarii organizate de Școala Națională de Grefieri;
- 9 grefieri au participat la sesiuni de formare organizate de Agenția Națională de Administrare a Bunurilor Indisponibilizate;
- 1 grefier a participat la programul de schimb "Exchange Programme for Judicial Authorities 2023", ce s-a desfășurat în Olanda, organizat de EJTN;
- 1 grefier a participat la o vizită de studiu, ce s-a desfășurat în Germania, organizat de Programul Statul de Drept Europa Sud-Est al Fundației Konrad Adenauer Stiftung;
- 1 grefier a participat la un webinar ce a avut ca obiect prezentarea Programului de Schimburi între magistrați și grefieri ai statelor din Uniunea Europeană, organizat de EJTN.

Alte activități:

- Au fost coordonate stagii de practică pentru 15 studenți din cadrul facultăților de drept;
- În cadrul proiectului „Postuniversitaria”, derulat de Elsa București, ce constă în stagii de practică în cadrul unei instituții publice, s-au efectuat stagii de practică în cadrul Direcției de Investigare a Infracțiunilor de Criminalitate Organizată și Terorism, la care au participat 15 studenți din cadrul Facultăților de Drept din București;
- În perioada mai-iunie 2023, D.I.I.C.O.T a acceptat invitația Institutului Național al Magistraturii de a găzdui în datele de 9 mai 2023, respectiv 23 iunie 2023, două vizite de studiu, a câte 10 participanți, pentru efectuarea unui stagiului de practică al unui grup de procurori străini, ce a avut ca obiect cunoașterea modului de funcționare al parchetelor și instituțiilor din statul de primire.
- În datele de 9 iunie 2023, respectiv 19 octombrie 2023, în intervalul orar 09:00 – 11:00, au fost organizate 2 videoconferințe cu tema „Informații clasificate – probleme ivite în practică”, la care au participat grefierii șefi din cadrul serviciilor teritoriale și persoanele cu atribuții în gestionarea informațiilor clasificate din cadrul birourilor teritoriale.
- În data de 5 decembrie 2023, s-a desfășurat un workshop la sediul D.I.I.C.O.T pe tema combaterii terorismului, la care au participat procurorii și ofițerii de poliție judiciară din cadrul Serviciului de combatere a infracțiunilor de terorism și a celor contra securității naționale, precum și 6 ofițeri de poliție judiciară din cadrul IGPR-DCCO-Serviciul de investigare a infracțiunilor de terorism.

C/. Pregătire profesională continuă în 2023:

1/. În temeiul art. 32 din Legea nr. 567/2004 **privind statutul personalului auxiliar de specialitate** al instanțelor judecătorești și al parchetelor de pe lângă acestea, **în cursul anului 2023** au fost abordate următoarele teme în cadrul **programului anual de completare a formării profesionale continue**:

Trimestrul I

- Cooperare judiciară internațională;
- Citarea, comunicarea actelor procedurale și mandatul de aducere. Aspecte particulare de citare în străinătate. Comparație între Codul de procedură penală și Legea nr. 302/2004;
- Aplicarea dispozițiilor 143-146 C.pr.pen. Atribuțiile personalului auxiliar de specialitate. Probleme apărute în practică.

Trimestrul II

- Procedura de introducere a datelor în ECRIS – măsuri asiguratorii și preventive;
- Reluarea urmăririi penale. Cazuri. Reglementare și situații. Evidențierea în baza de date ECRIS a redeschiderii dosarului și modalitatea de înregistrare a noii soluții în aplicație;
- Organizarea și gestionarea arhivei. Atribuțiile personalului auxiliar de specialitate privind evidența, selectarea, mișcarea și casare documentelor păstrate în arhivă. Procedura de arhivare și de predare a lucrărilor expirate la Arhivele Naționale ale Statului.

Trimestrul III

- Informații clasificate. Nivelurile de secretizare. Redactarea, înregistrarea, procesarea, multiplicarea, transportul și distrugerea informațiilor clasificate. Arhivarea documentelor ce conțin informații clasificate. Procedura de declasificare;
- Audierea martorilor cu identitate protejată;
- Modul de ascultare al victimelor minore în cursul urmăririi penale.

Trimestrul IV

- Etică și deontologie. Reguli de conduită profesională;
- Dozarea în mod eficient a timpului, stabilirea priorităților în activitatea desfășurată - definirea termenului urgent;
- Citarea, comunicarea actelor procedurale și mandatul de aducere. Aspecte particulare de citare în străinătate.

2/. Totodată, în urma analizei **programului trimestrial al dezbaterilor profesionale și tematicii propuse de procurorii din cadrul direcției**, în vederea completării formării profesionale continue, descentralizate, a fost stabilit următorul program:

Trimestrul I:

- Ordinul european de anchetă;
- Metodele de investigație și cercetare a infracțiunilor de contrabandă raportat la Decizia nr. 176 din 24.03.2022 a Curții Constituționale privind infracțiunea de contrabandă prevăzută de art. 270 alin. 3 din Legea nr. 86/2006;
- Camera preliminară. Aspecte de practică judiciară;

Trimestrul II

- Livrările supravegheate în contextul traficului de droguri. Reglementare, aspecte practice și dificultăți în implementarea livrărilor supravegheate;
- Criptomona. Particularități de instituire a măsurilor asiguratorii. Confiscare specială;

RAPORT DE ACTIVITATE

2023

- Investigatia financiară în cauzele speciale de criminalitate organizată;
- Trimestrul III
- Tipologii de spălare a banilor;
- Utilizarea monedelor virtuale în traficul de droguri;
- Investigarea rețelelor transnaționale implicate în politraficul internațional de droguri;
- Trimestrul IV
- Pornografia infantilă – aspecte practice;
- Cum afectează criptografia obținerea datelor informatice și interceptarea comunicațiilor în procesul penal;
- Descoperirea infracțiunilor contra securității naționale sau actelor de terorism – moment de demarcație între procesul investigativ operativ și urmărirea penală.

2.2. RESURSELE MATERIALE

Prin Legea bugetului de stat pe anul **2023**, Direcției de Investigare a Infracțiunilor de Criminalitate Organizata și Terorism i-au fost aprobate fonduri bugetare pentru anul **2023**, în sumă totală de **222.900 mii lei**, defalcate în structură, după cum urmează:

Denumire indicatori	Buget inițial 2023 mii lei	%
Titlul I "Cheltuieli de personal"	188.900	84,75
Titlul II "Bunuri și servicii"	28.000	12,56
Titlul XV "Active nefinanciare"	6.000	2,69
TOTAL	222.900	100

Pe baza propunerilor de rectificare bugetară formulate și transmise de Direcția de Investigare a Infracțiunilor de Criminalitate Organizată și Terorism în cursul anului **2023** au fost aprobate următoarele suplimentări și diminuări ale prevederilor aprobate inițial:

- **Titlul I "Cheltuieli de personal" cu suma de + 38.281 mii lei;**
- **Titlul II "Bunuri și servicii" cu suma de – 2.226 mii lei;**
- **Titlul X „Proiecte cu finanțare din fonduri externe” + 1.012 mii lei**
- **Titlul XII „PNRR” + 5.720 mii lei.**

Urmare a suplimentării de la alți ordonatori precum și prin ordonanțe de urgență ale guvernului, bugetul instituției, actualizat la finele anului **2023**, se prezintă astfel:

Denumire indicatori	Buget final 2023 mii lei	%
Titlul I "Cheltuieli de personal"	227.181	85,51
Titlul II "Bunuri și servicii"	25.774	9,70
Titlul X „Proiecte cu finanțare din fonduri externe”	1.012	0,38
Titlul XII „PNRR”	5.720	2,15
Titlul XV "Active nefinanciare"	6.000	2,26

RAPORT DE ACTIVITATE

2023

Situația privind execuția bugetară pe anul **2023**, pentru Direcția de Investigare a Infracțiunilor de Criminalitate Organizată și Terorism, potrivit datelor centralizate prin contul de execuție a cheltuielilor bugetului de stat în profil economic la data de **31 decembrie 2023**, pe titluri de cheltuieli bugetare, se prezintă astfel:

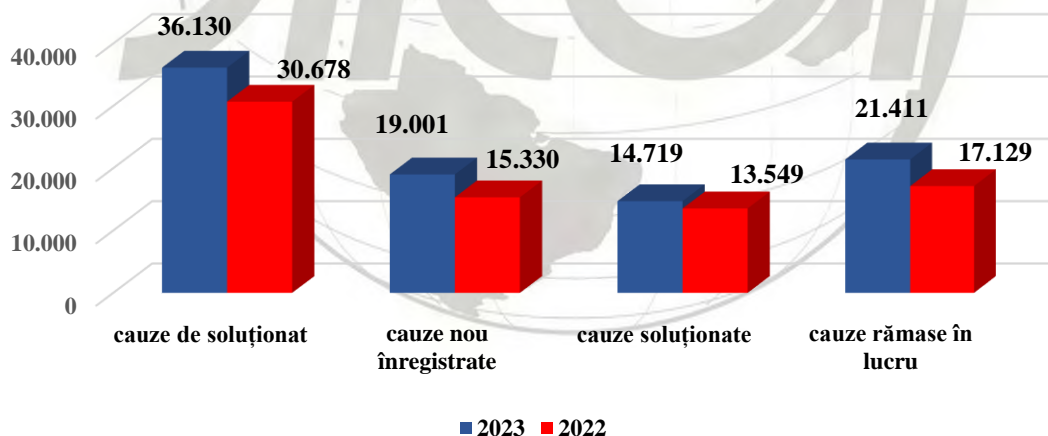
Denumire indicatori	Prevederi bugetare anuale mii lei	Execuție mii lei	%
Titlul I "Cheltuieli de personal"	227.181	226.816	99,84
Titlul II "Bunuri si servicii"	25.774	23.724	92,05
Titlul X „Proiecte cu finantare din fonduri externe”	1.012	769	75,99
Titlul XII „PNRR”	5.720	4.887	85,44
Titlul XV "Active nefinanciare"	6.000	3.718	61,97

CAPITOLUL 3

3.1. ACTIVITATEA DE URMĂRIRE PENALĂ

În anul **2023**, numărul cauzelor de soluționat a fost de **36.130**, din care **19.001** cauze nou înregistrate în perioada de referință, față de **30.678** cauze în 2022, din care **15.330** cauze nou înregistrate în 2022. Se constată, astfel, în **2023**, un plus de **5.452** cauze de soluționat, în creștere cu **17,77%** și un plus de **3.671** cauze nou înregistrate, în creștere cu **23,95%**, față de anul **2022**.

2023 – 2022



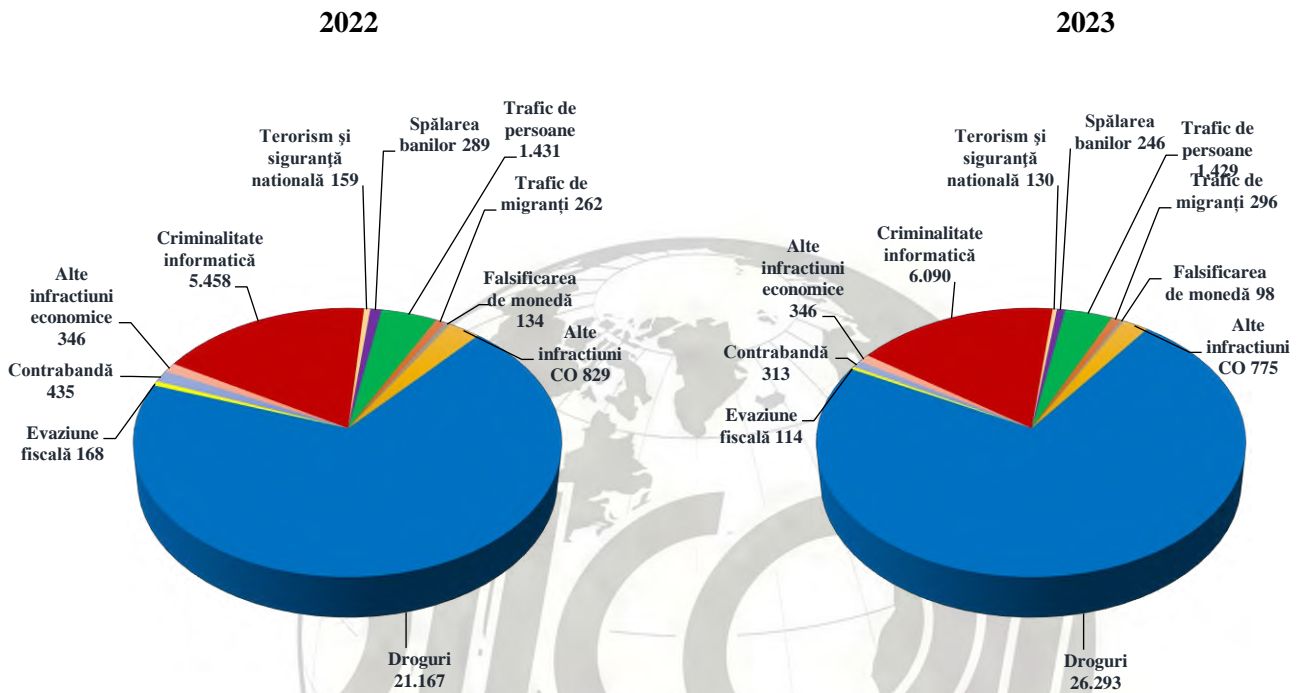
În anul **2023** au efectuat activitate de urmărire penală, în medie, **189** procurori, rezultă astfel că media dosarelor de soluționat pe procuror a crescut de la **154,94** dosare/procuror în 2022, la **191,16** dosare/procuror în **2023** (creștere cu **23,38%**).

La sfârșitul anului **2023**, la nivelul direcției, se aflau înregistrate în evidența pasivă **1.302** cauze, comparativ cu sfârșitul anului 2022 când acest număr a fost de **1.080** (creștere cu **20,56%**).

Din numărul cauzelor de soluționat, ponderea cea mai însemnată au avut-o cauzele având ca obiect traficul de droguri (**72,77%** - **26.293** cauze, din **36.130** cauze), urmată de cauzele având ca obiect infracțiuni

informatice (16,86% - 6.090 cauze, din 36.130 cauze) și de cauzele având ca obiect traficul și exploatarea persoanelor vulnerabile (3,96% - 1.429 cauze, din 36.130 cauze).

SITUAȚIE COMPARATIVĂ
Specific cauze de soluționat



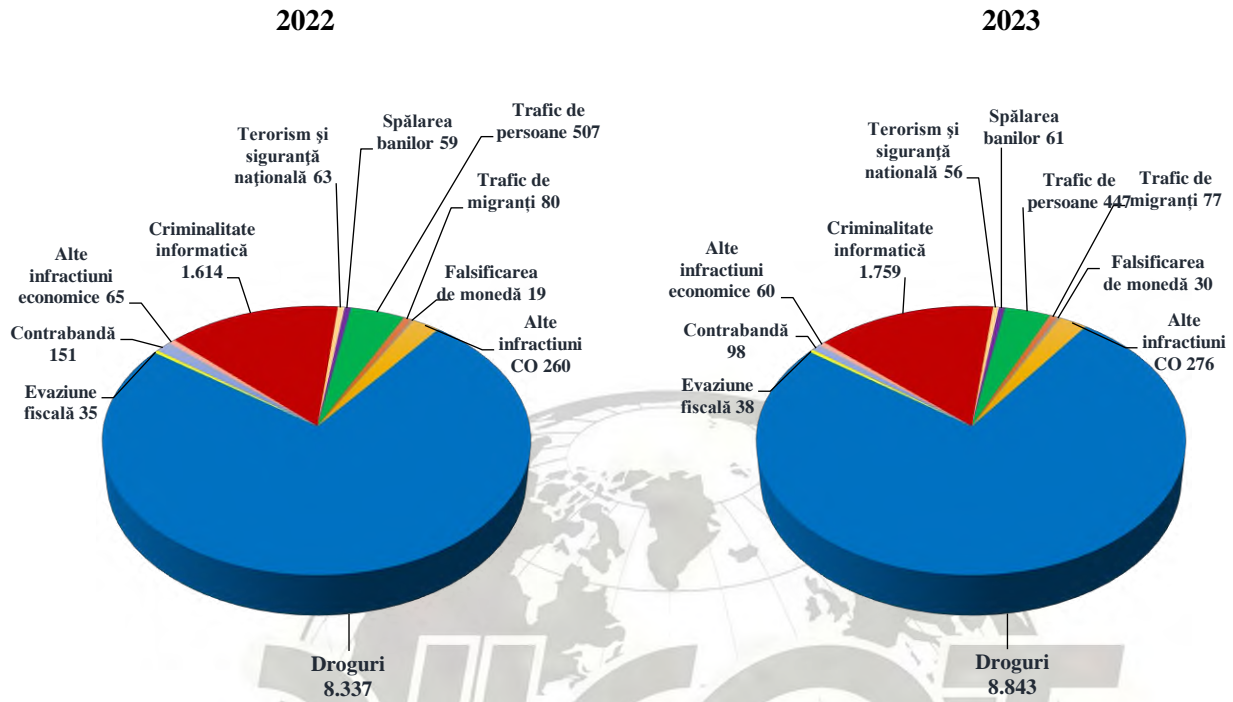
În cursul anului 2023 au fost soluționate 14.719 cauze, față de 13.549 în cursul anului 2022, respectiv un plus de 1.170 cauze, reprezentând o creștere cu 8,64% față de anul 2022.

Rezultă, astfel, că media dosarelor soluționate de un procuror a fost de 62,14 cauze în 2023, față de 68,43 cauze/procuror în 2022, reprezentând o scădere cu 9,19 % față de 2022.

Dintre acestea, în cursul anului 2023, într-un număr de 11.745 cauze au fost adoptate soluții pe fond, față de 11.190 cauze în anul 2022 (mai mult cu 555 cauze, reprezentând o creștere cu 4,96%), iar un număr de 2.974 cauze au fost declinate sau reunite, față de 2.359 cauze declinate sau reunite în cursul anului 2022 (mai mult cu 615 de cauze, ceea ce reprezintă o creștere cu 26,07% față de anul 2022).

Din numărul cauzelor soluționate, ponderea cea mai însemnată au avut-o cauzele având ca obiect traficul de droguri (75,29% - 8.843 cauze, din 11.745 cauze), urmată de cauzele având ca obiect infracțiunile informatice (14,98% - 1.759 cauze, din 11.745 cauze) și de cauzele având ca obiect traficul și exploatarea persoanelor vulnerabile (3,81% - 477 cauze, din 11.745 cauze).

SITUAȚIE COMPARATIVĂ
Specific cauze soluționate



În anul **2023**, în cauzele instrumentate de procurori, au fost cercetate un număr de **18.353** persoane comparativ cu anul 2022, când au fost cercetate **18.273** persoane, ceea ce reprezintă o creștere cu **0,44%**.

În ceea ce privește soluțiile de trimitere în judecată, în anul **2023** comparativ cu anul 2022, situația se prezintă după cum urmează:

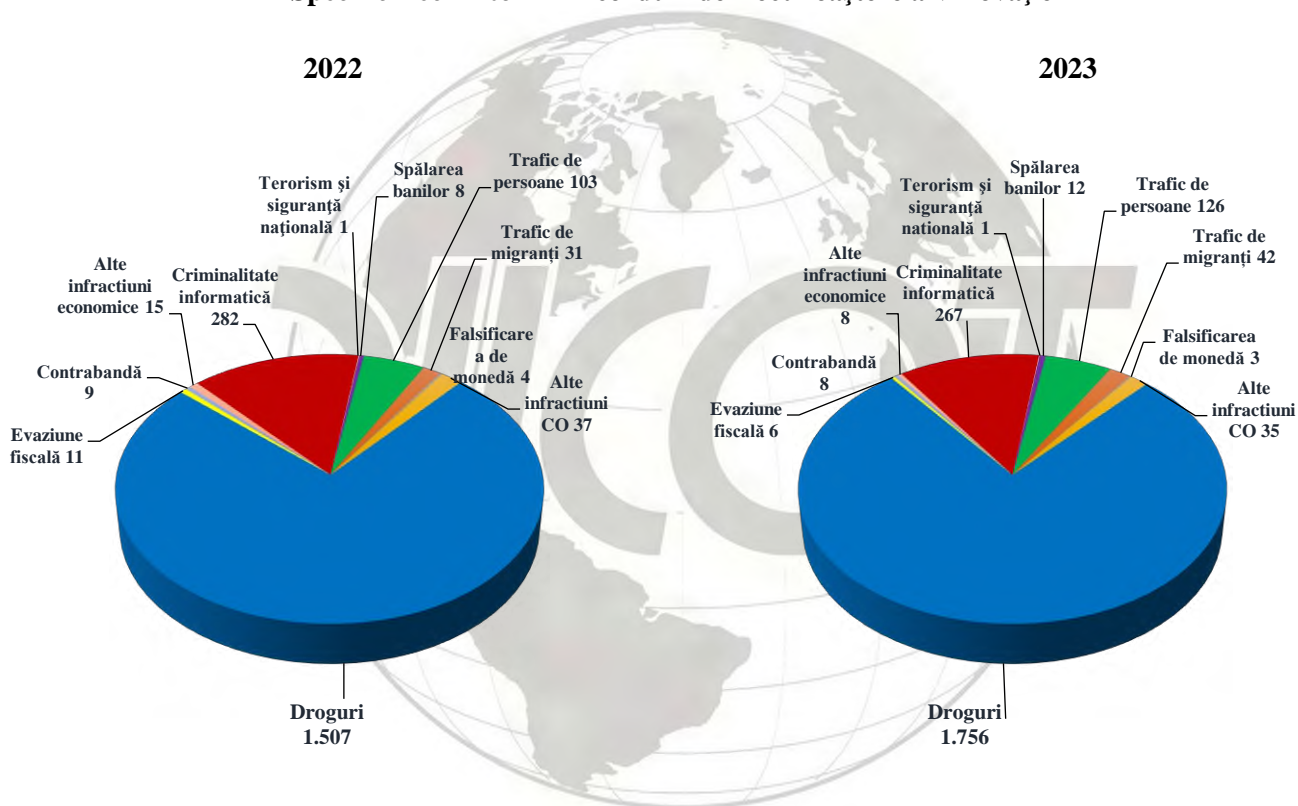
PERIOADA	2022	2023	Observații
RECHIZITORII + ACORDURI DE RECUNOAȘTERE A VINOVĂȚIEI¹	2.008	2.264	+12,75%
INCULPAȚI	4.316	4.474	+3,66%
INCULPAȚI ARESTAȚI	1.626	1.778	+9,35%

¹ Ponderea rechizitoriilor și acordurilor de recunoaștere a vinovăției din totalul soluțiilor dispuse în **2023** este de 19,28% (2.264 din 11.745 față de anul **2022** când a fost de 17,94% (2.008 din 11.190) – **creștere de 1,34%** în anul **2023**..

Rezultă astfel că media dosarelor soluționate de procuror cu **rechizitoriu** sau **acord de recunoaștere a vinovăției** a crescut de la **10,14** cauze/procuror în 2022 la **11,98** cauze/procuror în 2023, reprezentând o *creștere* cu **18,15%** în 2023.

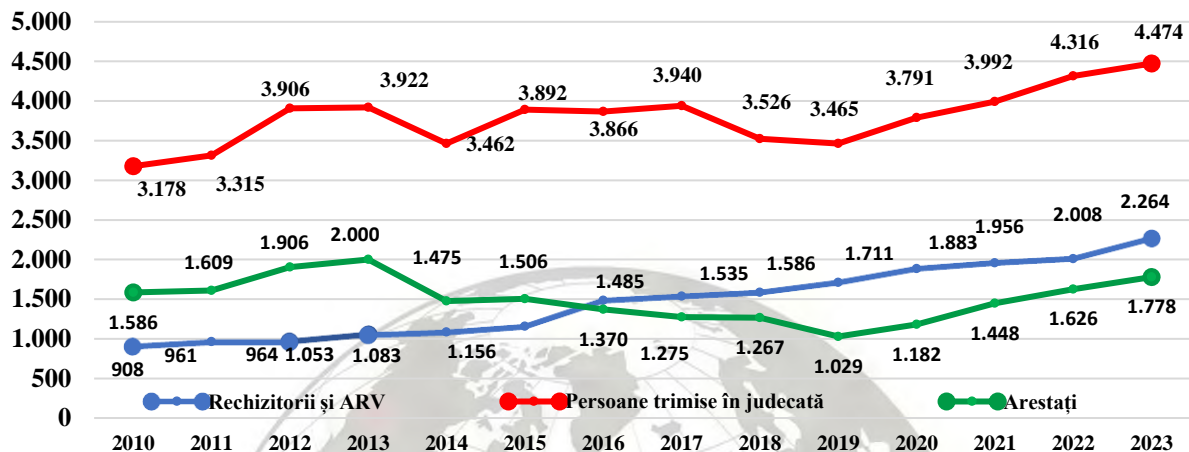
Din numărul cauzelor soluționate cu rechizitoriu sau acord de recunoaștere a vinovăției în cursul anului **2023**, ponderea cea mai însemnată au avut-o cauzele având ca obiect traficul de droguri (**77,56%** - 1.756), urmată de cauzele având ca obiect criminalitatea informatică (**11,79%** - 267) și de cauzele având ca obiect traficul și exploatarea persoanelor vulnerabile (**5,57%** - 126).

SITUAȚIE COMPARATIVĂ
Specific Rechizitorii + Acorduri de Recunoaștere a Vinovăției



SITUAȚIE COMPARATIVĂ
2010-2023

Rechizitorii + Acorduri de Recunoaștere a Vinovăției persoane trimise în judecată/arestați



Prejudiciul total cauzat prin săvârșirea infracțiunilor, în dosarele soluționate în cursul anului **2023**, la nivelul întregii direcții, a fost de **162.244.152 lei** și **685.643 Euro**, față de anul **2022**, când acesta a fost **752.690.623 lei** și **3.473.799 Euro**.

Valoarea totală a bunurilor indisponibilizate prin măsuri asiguratorii în dosarele soluționate prin trimitere în judecată în cursul anului **2023**, la nivelul direcției a fost de **201.409.636 lei**, comparativ cu anul **2022**, când valoarea acestora a fost de **677.802.029 lei**, reprezentând o scădere a valorii totale a acestora.

SITUAȚIA CAUZELOR PRELUATE
CONFORM DISPOZIȚIILOR ART. 17 DIN O.U.G. 78/2016

În cursul anului **2023**, au fost preluate, din dispoziția procurorului șef al D.I.I.C.O.T, la Structura Centrală un număr de **149** cauze înregistrate la unitățile teritoriale din care **1** dosar de la Serviciul teritorial Cluj, **2** dosare de la Biroul teritorial Harghita, **146** dosare de la Biroul teritorial Giurgiu din care au fost soluționate **72 cauze**.

OPERATIVITATEA URMĂRIRII PENALE

În cursul anului **2023**, din totalul cauzelor soluționate (**11.745 - creștere cu 4,96%**):

- **2.561** au fost soluționate până în șase luni de la sesizare (**creștere cu 1,23%**);
- **3.638** între șase luni și un an de la sesizare (**creștere cu 19,47%**);
- **5.220** peste un an de la sesizare (**scădere cu 4,08%**);
- **326** cauze după împlinirea termenului de prescripție (**creștere cu 88,44%**, având în vedere că în **180** de dosare soluția a fost dispusă față de autori neidentificați),

față de anul **2022**, când, din totalul cauzelor soluționate (**11.190**):

- **2.530** au fost soluționate până în șase luni de la sesizare;
- **3.045** între șase luni și un an de la sesizare;
- **5.442** peste un an de la sesizare;
- **173** cauze după împlinirea termenului de prescripție (având în vedere că în **141** de dosare soluția a fost dispusă față de autori neidentificați).

Observăm că numărul cauzelor de soluționat în cursul anului **2023** a crescut cu **17,77%** față de anul **2022** și numărul cauzelor soluționate a crescut cu **4,96%**. De asemenea, sub aspectul indicatorilor analizați a fost înregistrată o creștere și în ceea ce privește cauzele soluționate între 6 luni și un an de la sesizare. Se remarcă totodată, creșterea numărului cauzelor soluționate după împlinirea termenului de prescripție.

Trebuie menționat însă, că aplicarea dispozițiilor legii mai favorabile, precum și declararea neconstituționalității art. 155 C.p. constituie principalele cauze care au condus la emiterea soluțiilor de clasare fundamentate pe acest temei juridic.

Numărul de cauze rămase nesoluționate la finele anului **2023** a crescut de la **17.129** în **2022**, la **21.411** cauze (creștere cu **25%** față de **2022**).

Ponderea cauzelor rămase nesoluționate în **2023** este de **59,26%**, față de anul **2022**, când a fost de **55,83%**, ceea ce reprezintă o creștere de **3,43%**, față de anul **2022**. Din numărul cauzelor rămase în lucru la finele anului **2023**, ponderea cea mai însemnată au avut-o cauzele având ca obiect traficul de droguri (**71,79%** - **15.372** cauze), urmată de cauzele având ca obiect infracțiuni informatice (**18,63%** - 3.989 cauze) și de cauzele având ca obiect traficul și exploatarea persoanelor vulnerabile (**4,20%** - 900 cauze).

Pe parcursul anului **2023** au fost monitorizate cu precădere cauzele aflate în lucru mai vechi de 5 ani de la data sesizării ori care au împlinit, în cursul anului **2023**, 5 ani de la sesizare². Dacă la finele anului **2022** se aflau în instrumentarea procurorilor direcției **463** cauze mai vechi de 5 ani de la data sesizării care nu erau trecute în evidența pasivă, la sfârșitul anului **2023** se aflau în instrumentarea procurorilor direcției doar **338** de astfel de dosare, reprezentând **1,58%** din numărul total al cauzelor rămase în lucru, **584** cauze mai vechie de 5 ani aflate în evidența pasivă, iar **708** cauze au fost soluționate după 5 ani de la data primei sesizări.

3.1.1.1 CRIMINALITATEA ORGANIZATĂ

În anul **2023**, din cele **2.291** cauze de soluționat având ca obiect și infracțiunea prevăzută de art. 367 Cod penal, privind constituirea unui grup infracțional organizat (din care **878** cauze nou înregistrate în perioada de referință), a fost soluționat un număr de **788** cauze, față de **798** cauze soluționate în **2022**, din cele **2.463** cauze de soluționat (din care **869** cauze nou înregistrate în **2022**). Cifrele arătate indică o scădere cu **6,98%** a cauzelor de soluționat, o creștere cu **1,04%** a cauzelor nou intrate și o scădere cu **1,25%** a cauzelor soluționate.

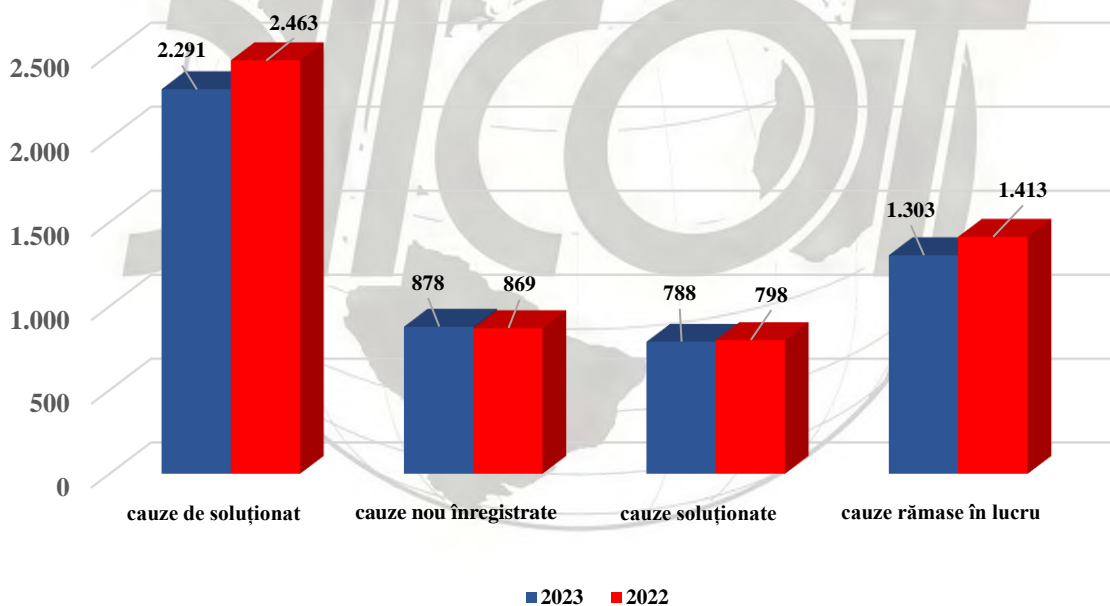
În cursul anului **2023**, prin rechizitoriu și acord de recunoaștere a vinovăției au fost soluționate **182** cauze (**134+48**), față de **177** cauze (**142+35**) în **2022** (creștere cu **2,82%**), cu **1.093** inculpați trimiși în judecată, față de **1.222** inculpați trimiși în judecată în **2022** (scădere cu **10,56%**), dintre care **552** inculpați

² În **2023** ponderea dosarelor de soluționat mai vechi de 5 ani de la data sesizării a fost de 3,79% din numărul total al cauzelor de soluționat (1.630 din 36.130).

arestați preventiv trimiși în judecată, față de **560** inculpați arestați preventiv în anul **2022** (scădere cu **1,43%**). Rezultă o medie de **6 inculpați/rechizitoriu** în anul **2023** față de **6,9 inculpați/rechizitoriu** în anul **2022**.

Prezentăm asociat acestor date faptul că un număr de **27** cauze au vizat activitatea unor grupuri specializate în traficul și exploatarea persoanelor vulnerabile (față de **23** cauze în **2022** – creștere cu **17,39%**); **40** cauze au vizat activitatea unor grupuri specializate în traficul de migranți (față de **37** cauze în **2022** – creștere cu **8,11%**); **2** cauze au vizat falsificarea de monedă și alte valori față de **6** cauze în **2022** – scădere cu **66,67%**); **13** cauze au vizat activitatea unor grupuri specializate în alte infracțiuni asociate criminalității organizate (față de **10** în **2022** – creștere cu **30%**); **66** cauze au vizat activitatea unor grupuri specializate în traficul de droguri (față de **56** cauze în **2022** – creștere cu **17,86%**); **22** cauze au vizat activitatea unor grupuri specializate din zona infracțiunilor economico-financiare (față de **33** cauze în **2022** – scădere cu **33,33%**); **12** cauze au vizat activitatea unor grupuri specializate în infracțiuni informatice (similar cu **2022**).

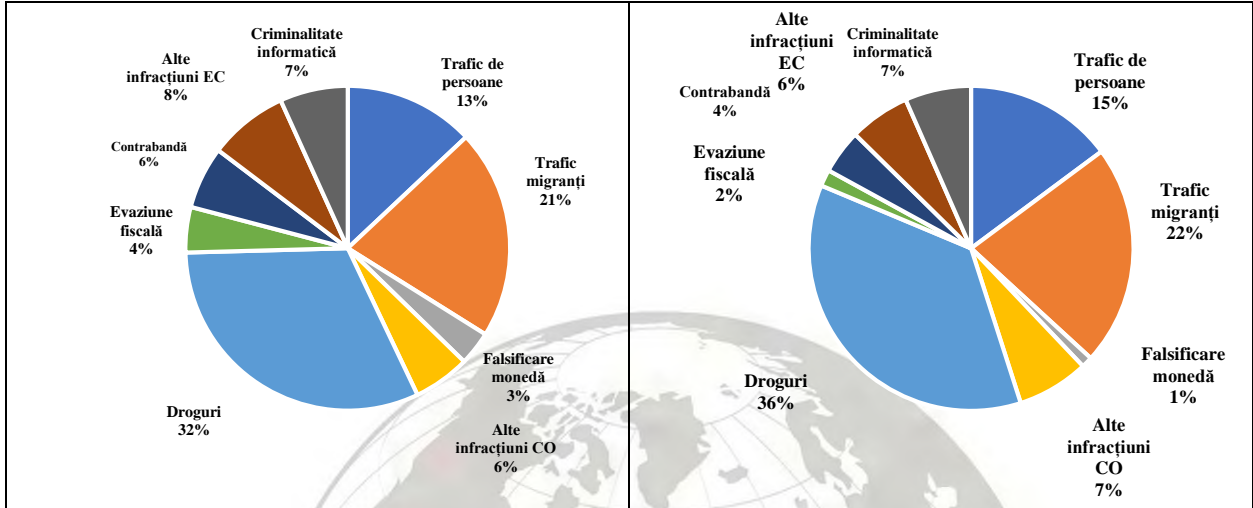
SITUAȚIE COMPARATIVĂ 2022-2023
CAUZE AVÂND CA OBIECT INFRAȚIUNEA PREV. DE ART. 367 C.P.



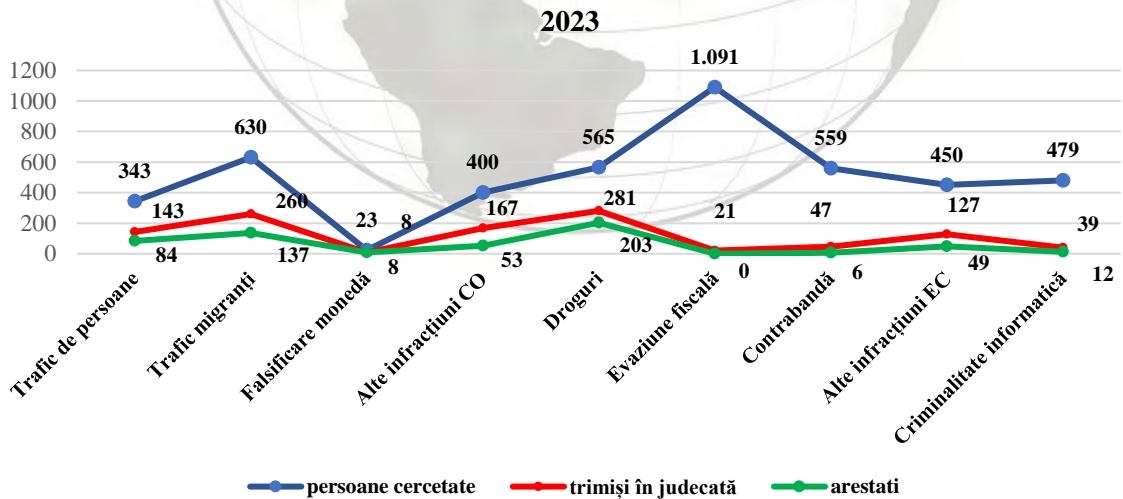
SITUAȚIE COMPARATIVĂ
SPECIFICITATE GRUP
RECHIZITORII + ACORDURI DE RECUNOAȘTERE A VINOVĂȚIEI

2022

2023

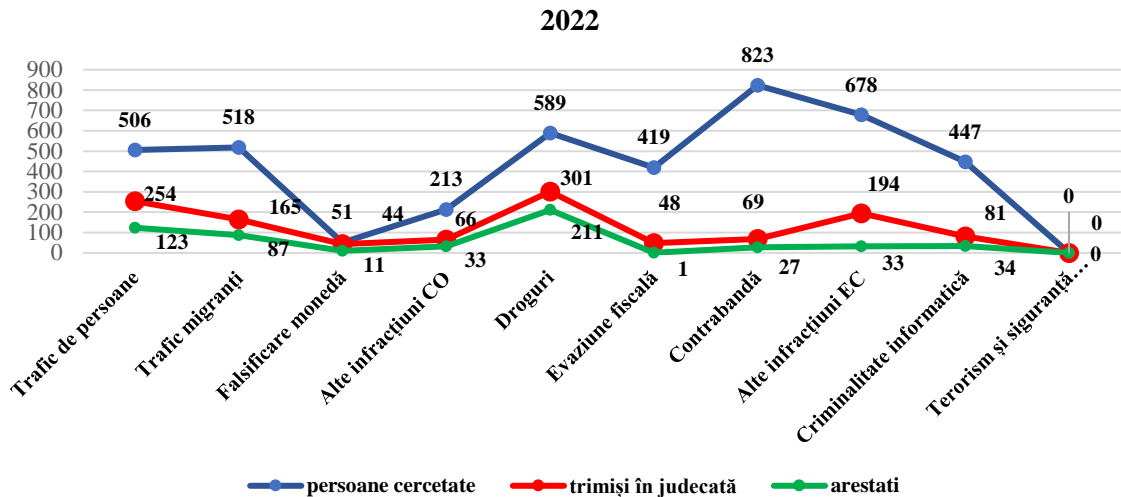


SITUAȚIE COMPARATIVĂ
SPECIFICITATE GRUP
persoane cercetate/trimiși în judecată/arestați

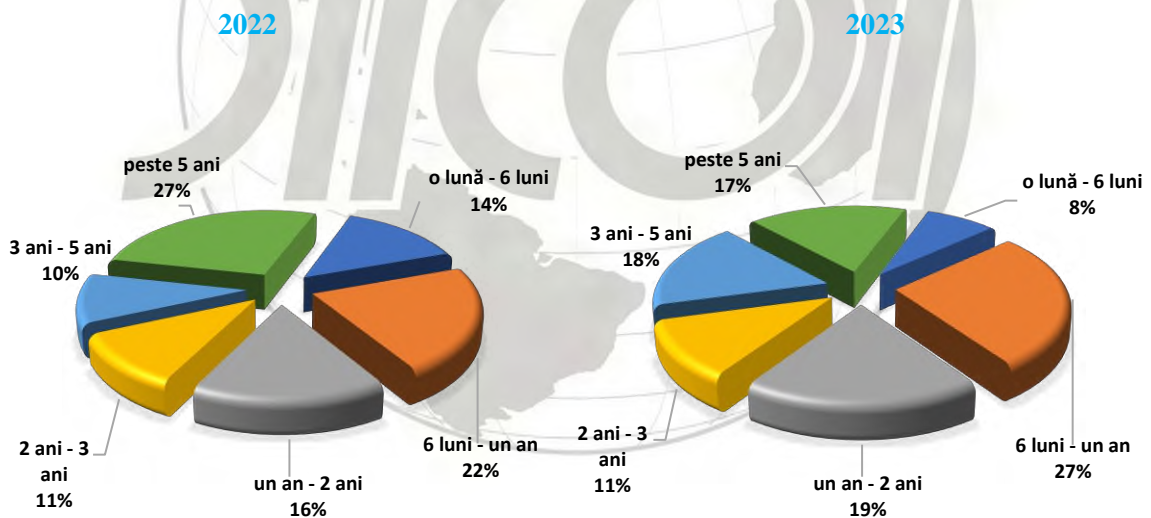


RAPORT DE ACTIVITATE

2023



Sub aspectul operativității soluționării cauzelor având ca obiect infracțiunea prevăzută de **art. 367 C.p.**, se constată că numărul cauzelor soluționate până la un an de la data sesizării se află într-o ușoară scădere de la **36%** în **2022** la **35%** în **2023**, numărul cauzelor soluționate între 3-5 ani de la sesizare a crescut de la **10%** în **2022** la **18%** în **2023**, iar numărul cauzelor având acest obiect, soluționate la peste 5 ani de la sesizare, a scăzut de la **27%** în anul **2022**, la **17%** din numărul cauzelor în care s-a dispus trimiterea în judecată în cursul anului **2023**.

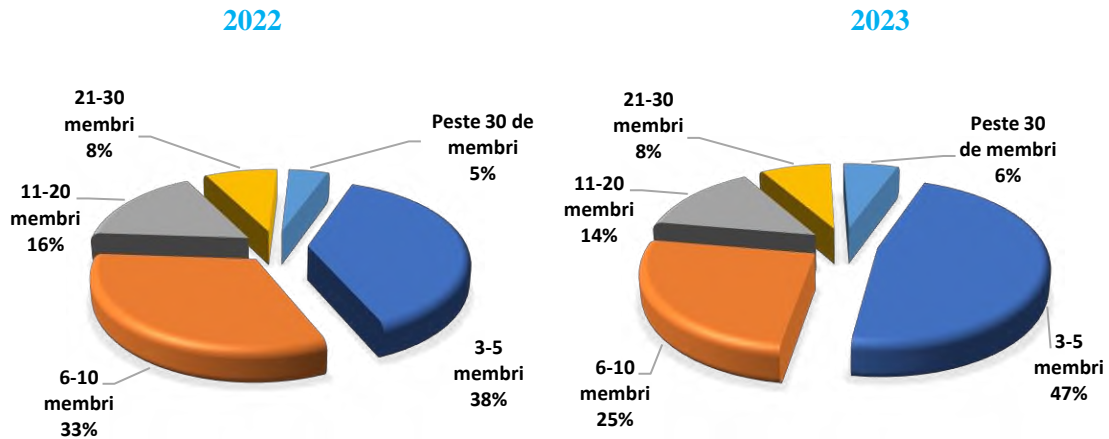


Cu privire la structura grupurilor în raport de care s-a dispus trimiterea în judecată în **2023**, se remarcă *creșterea* numărului grupurilor organizate colaborativ, de la **29%** în anul **2022**, la **44%** în anul **2023**, concomitent cu *scăderea* celor având o structură ierarhică strictă, de la **35%** în **2022**, la **31%** în anul **2023**.

De asemenea, cu referire la structura grupurilor în raport de care s-a dispus trimiterea în judecată, în **2023**, a fost relevat faptul că acestea au avut în componere, cu precădere, 3-10 membri (**72%**), **14%** din grupurile trimise în judecată au fost compuse din 11-20 membri și **8%** au avut în componere 21-30 membri, similar cu cele în care soluția de trimitere în judecată a fost dispusă în cursul anului **2022**, când grupurile compuse din 3-10 membri au reprezentat **71%**, cele compuse din 11-20 membri, **16%**, iar cele cu un număr de 21-30 membri, **8%**.

RAPORT DE ACTIVITATE

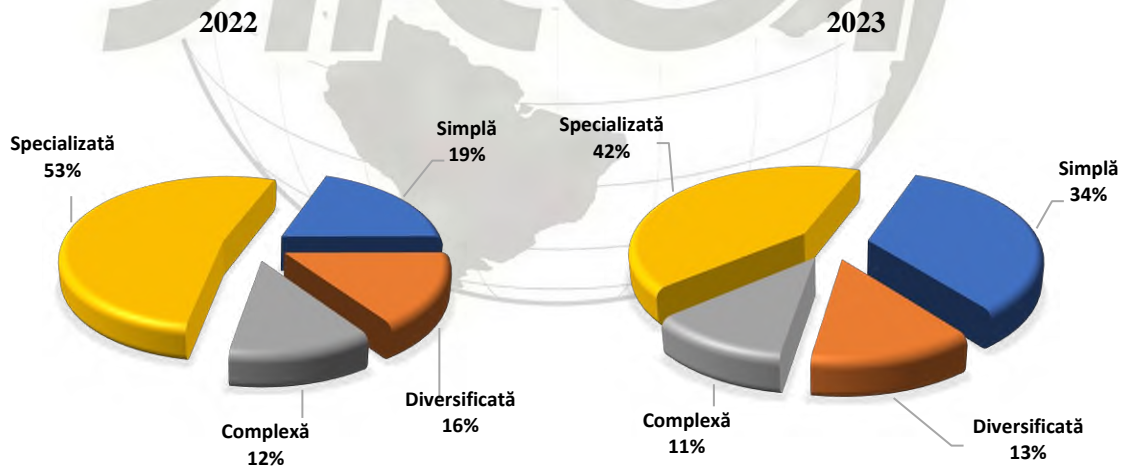
2023



Referitor la perioada de timp activă a grupurilor, pentru care s-a dispus trimiterea în judecată în **2023**, **13%** dintre acestea au desfășurat activități infracționale mai mult de 5 ani, **13%** au activat între 3 și 5 ani, iar **74%** au desfășurat activități infracționale între o lună și 3 ani, *similar* cu anul **2022**, când **75%** au activat pe o perioadă cuprinsă între o lună și 3 ani, respectiv **25%** pe o perioadă mai mare de 3 ani.

Componenta națională a activității grupurilor ai căror membri au fost trimiși în judecată în **2023** s-a menținut la **26%** din cauze, concomitent cu o ușoară scădere a componentei transnaționale de la **36%** în **2022** la **35%** în **2023** și cu o ușoară creștere a componentei locale de la **38%** în **2022** la **39%** în **2023**.

Totodată, în **42%** din cauzele deduse judecării în anul **2023**, activitatea desfășurată de membrii grupurilor a fost una specializată, în scădere față de anul **2022**, când această caracteristică a fost prezentă în **53%** din cauze. Activitatea simplă a grupurilor față de care s-a dispus trimiterea în judecată în **2023** este în creștere comparativ cu anul precedent, de la **19%** în **2022** la **34%** în **2023**, concomitent cu o ușoară scădere a activității complexe de la **12%** în **2022** la **11%** în anul **2023**.



Utilizarea violenței este prezentă în aproximativ **30%** dintre grupurile analizate, față de care s-a dispus trimiterea în judecată în **2023**, în creștere față de anul **2022** când această caracteristică a fost prezentă în **20%** dintre grupurile analizate, în **5%** violența fiind considerată esențială pentru activitatea grupului în **2023**, într-o ușoară creștere față de **3%** în anul **2022**.

Utilizarea corupției, în oricare din scopurile analizate, respectiv împiedicarea tragerii la răspundere penală, sprijinirea activităților infracționale ale grupului ori pentru a obține informații este prezentă în **13%**

dintre grupurile analizate, în comparație cu grupurile în raport de care s-a dispus trimiterea în judecată în **2022**, când acest factor facilitator a fost prezent în **11%** din grupurile analizate.

Analiza privind condițiile de regrupare, ca urmare a acțiunilor desfășurate privind identificarea și tragerea la răspundere a membrilor grupurilor, arată faptul că în **35%** din cazuri există condiții de regrupare pe termen mediu și lung, față de **26%** în anul **2022**, iar în **12%** din cauzele analizate au fost identificate condiții de regrupare pe termen scurt, față de **5%** în anul **2022**.

3.1.1.1.1 TRAFICUL ȘI EXPLOATAREA PERSOANELOR VULNERABILE

În anul **2023**, din cele **1.429** cauze de soluționat având ca obiect infracțiuni privind traficul și exploatarea persoanelor vulnerabile, din care **616** cauze nou înregistrate, a fost soluționat un număr de **447** cauze, față de **507** cauze în **2022**, ceea ce reprezintă o scădere cu **11,83%**.

Dintre acestea, au fost soluționate prin rechizitoriu și acorduri de recunoaștere a vinovăției un număr de **126** (119+7), față de **103** (97+6) (creștere cu **22,33%**), cu **377** inculpați trimiși în judecată, față de **427** inculpați trimiși în judecată în **2022** (scădere cu **11,71%**), din care **221** inculpați arestați preventiv trimiși în judecată, față de **242** arestați preventiv în **2022** (scădere cu **8,68%**).

Numărul victimelor traficate în vederea exploatarei în **2023** a fost de **422** față de **368** în **2022** (creștere cu **14,67%**), dintre care **134** minori, față de anul **2022**, când au fost identificate **136** victime minori (scădere cu **1,47%**).

3.1.1.1.2 TRAFICUL DE MIGRANȚI

În cursul anului **2023**, din cele **296** cauze de soluționat având ca obiect infracțiunea de trafic de migranți săvârșită de un grup infracțional organizat, din care **189** cauze nou înregistrate, a fost soluționat un număr de **77** cauze, față de **80** cauze în **2022** (scădere cu **3,75%**).

Dintre acestea, au fost soluționate prin rechizitoriu și acorduri de recunoaștere a vinovăției un număr de **42** (20+22) cauze, față de **31** (15+16) cauze în anul **2022** (creștere cu **35,48%**) cu **251** inculpați trimiși în judecată, față de **166** inculpați trimiși în judecată în **2022** (creștere cu **51,20%**), dintre care **135** inculpați arestați preventiv trimiși în judecată, față de **81** inculpați arestați preventiv în anul **2022** (creștere cu **66,67%**).

3.1.1.1.3 FALSIFICAREA DE MONEDĂ ȘI ALTE VALORI

În anul **2023**, din cele **98** cauze de soluționat având ca obiect infracțiuni de fals de monedă, din care **24** cauze nou înregistrate, a fost soluționat un număr de **30** cauze, față de **19** cauze în **2022**, ceea ce reprezintă o creștere cu **57,89%**.

Dintre acestea, au fost soluționate prin rechizitoriu un număr de **3** cauze, față de **4** cauze în **2022** (scădere cu **25%**), cu **9** inculpați trimiși în judecată, față de **20** inculpați în **2022** (scădere cu **55%**), dintre care **8** inculpați arestați preventiv trimiși în judecată față de **81** inculpați arestați preventiv în anul **2022** (scădere cu **46,67%**).

3.1.1.1.4 ALTE INFRAȚIUNI ASOCIATE CRIMINALITĂȚII ORGANIZATE

În cursul anului **2023**, din cele **402** cauze de soluționat având ca obiect alte infracțiuni din sfera criminalității organizate, din care **213** cauze nou înregistrate, în perioada de referință a fost soluționat un număr de **97** cauze, față de **71** cauze soluționate în **2022**, din cele **456** cauze de soluționat, din care **229** nou înregistrate în **2022**. Cifrele arătate indică o scădere cu **11,84%** vizând cauzele de soluționat, o scădere cu **6,99%** vizând cauzele nou intrate și o creștere cu **36,62%** în ceea ce privește cauzele soluționate.

Dintre acestea, au fost soluționate prin rechizitoriu și acorduri de recunoaștere a vinovăției un număr de **27 (24+3)**, față de **20 (17+3)** în anul **2022** (creștere cu **35%**), cu **151** inculpați trimiși în judecată, față de **97** inculpați trimiși în judecată în **2022** (creștere cu **55,67%**), dintre care **54** inculpați arestați preventiv trimiși în judecată, față de **39** inculpați arestați preventiv în anul **2022** (creștere cu **38,46%**).

3.1.1.2 CRIMINALITATEA ECONOMICO-FINANCIARĂ

În cursul anului **2023**, din cele **773** cauze de soluționat având ca obiect infracțiuni din sfera criminalității economico-financiare, din care **306** cauze nou înregistrate în perioada de referință, a fost soluționat un număr de **196** cauze, față de **251** cauze soluționate în **2022**, din cele **949** cauze de soluționat, din care **339** cauze nou înregistrate în **2022**. Cifrele arătate indică o scădere cu **18,55%** a cauzelor de soluționat, cu **9,73%** a cauzelor nou înregistrate și o scădere cu **21,91%** a numărului cauzelor soluționate.

Dintre acestea, au fost soluționate prin rechizitoriu și acorduri de recunoaștere a vinovăției un număr de **22** cauze (**18+4**), față de **35** cauze (**29+6**) în **2022** (scădere cu **37,14%**), cu **249** inculpați trimiși în judecată, față de **490** inculpați trimiși în judecată în **2022** (scădere cu **49,18%**), dintre care **53** inculpați arestați preventiv trimiși în judecată, față de **83** inculpați arestați preventiv trimiși în judecată în anul **2022** (scădere cu **36,14%**).

Un aspect deosebit relevant cu privire la acest tip de infracționalitate, este acela că începând cu anul 2016, **D.I.I.C.O.T** a pierdut competența de a efectua urmărirea penală în cauze având ca obiect infracțiunea de evaziune fiscală săvârșită în condiții de grup infracțional organizat, condiționat de un prag al prejudiciului. În mod firesc, stocul de dosare dintre cele care se încadrează în această categorie, existente la data de 01.01.2017 s-a diminuat prin soluționarea acestora în cei 7 ani de la schimbarea regulilor de competență materială.

Pe tipuri de infracțiuni, în **2023**, situația statistică, detaliată, se prezintă astfel:

- infracțiuni de evaziune fiscală:

Din cele **114** cauze de soluționat în **2023**, din care **31** cauze nou înregistrate în perioada de referință, a fost soluționat un număr de **38** cauze, față de **35** de cauze în **2022**, din **168** cauze de soluționat, din care **43** nou înregistrate în **2022**, ceea ce reprezintă o creștere cu **8,57%** a cauzelor soluționate, scădere cu **32,14%** a cauzelor de soluționat și o scădere cu **27,91%** a cauzelor nou înregistrate.

Dintre acestea, au fost soluționate prin rechizitoriu un număr de **6** față de **11** cauze în anul **2022** (scădere cu **45,45%**), cu **40** inculpați trimiși în judecată, față de **126** inculpați trimiși în judecată în **2022** (scădere cu **68,25%**), dintre care **0** inculpați arestați preventiv trimiși în judecată, față de **10** inculpați arestați preventiv trimiși în judecată în anul **2022** (scădere).

- infracțiuni prevăzute de Codul vamal:

Din cele **313** cauze de soluționat în **2023**, din care **87** cauze nou înregistrate, în perioada de referință a fost soluționat un număr de **98** cauze, față de **151** cauze în **2022**, din **435** cauze de soluționat, din care **118** nou înregistrate în **2022**, ceea ce indică o scădere cu **35,10%** a cauzelor soluționate, o scădere cu **28,05%** a cauzelor de soluționat și o scădere cu **26,27%** a cauzelor nou înregistrate.

Dintre acestea, au fost soluționate prin rechizitoriu și acorduri de recunoaștere a vinovăției un număr de **8** (6+2), față de **9** (6+3) cauze în anul **2022** (scădere cu **11,11%**), cu **48** inculpați trimiși în judecată, față de **43** inculpați trimiși în judecată în **2022** (creștere cu **11,63%**), dintre care **6** inculpați arestați preventiv trimiși în judecată, față de **24** inculpați arestați preventiv trimiși în judecată în anul **2022** (scădere cu **75%**).

Cât privește infracțiunile din Codul Vamal, se poate observa că în continuare datele statistice reflectă impactul produs de **Decizia CCR nr. 176/2022**, prin care s-a constatat că dispozițiile **art. 270 alin. 3 din Legea nr. 86/2006** sunt neconstituționale. Urmare pronunțării acestei decizii, o parte din activitățile investigative / strategiile investigative au fost modificate, faptele reținute fiind recalificate din punct de vedere al încadrării juridice, în unele situații operând declinări în favoarea altor unități de parchet. Un alt factor ce influențează în mod direct indicatorii statistici pe acest segment îl reprezintă menținerea stării de război din Ucraina, ceea ce a presupus, pe de o parte, o reducere a capacității grupurilor infracționale din această țară (recunoscută în mod tradițional ca o țară de proveniență a țigaretelor introduse în mod ilegal în țara noastră), iar, pe de altă parte, un nivel mai ridicat al prezenței forțelor de ordine în zona frontierei de nord și de est a României, având efect descurajator pentru desfășurarea unor activități nelegal de acest tip.

- alte infracțiuni economice:

Din cele **346** cauze de soluționat, din care **188** nou înregistrate, în perioada de referință a fost soluționat un număr de **60** cauze, față de **65** cauze în **2022**, din cele **346** cauze de soluționat, din care **178** nou înregistrate în **2022**, ceea ce indică o scădere cu **7,69%** a cauzelor soluționate, o stagnare a cauzelor de soluționat și o creștere cu **5,62%** a cauzelor nou înregistrate.

Dintre acestea, au fost soluționate prin rechizitoriu și acorduri de recunoaștere a vinovăției un număr de **8** cauze (6+2), față de **15** cauze (12+3) în anul **2022** (scădere cu **46,67%**), cu **161** inculpați trimiși în judecată, față de **321** inculpați trimiși în judecată în **2022** (scădere cu **49,84%**), dintre care **47** inculpați arestați preventiv trimiși în judecată, față de **49** inculpați arestați preventiv în anul **2022** (scădere cu **4,08%**).

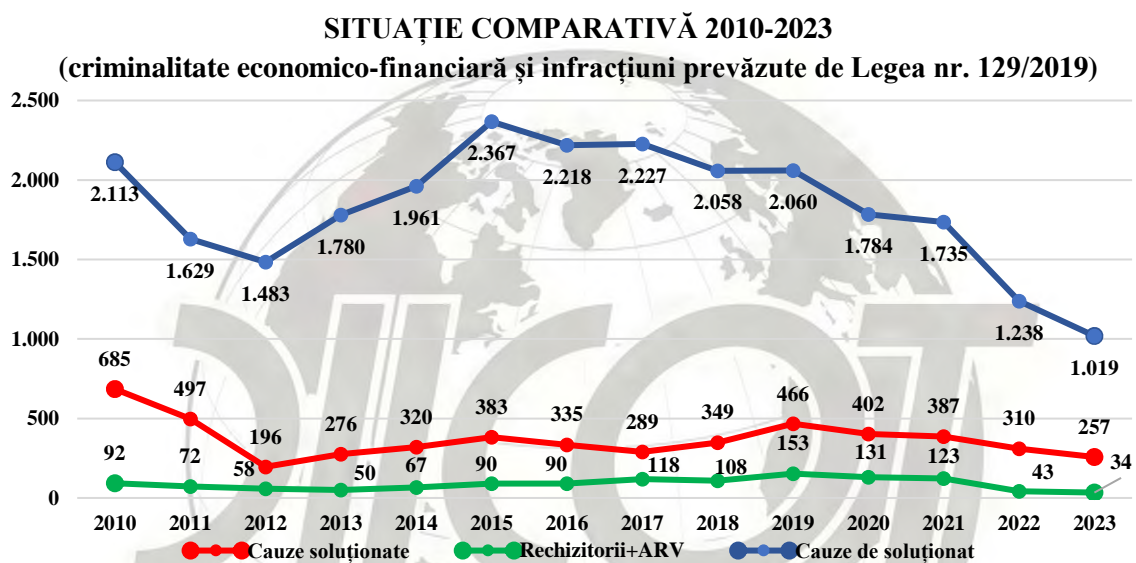
3.1.1.3 INFRAȚIUNI PREVĂZUTE DE LEGEA NR. 129/2019

(infracțiunea de spălare a banilor, dacă banii, bunurile și valorile care au făcut obiectul spălării banilor provin din săvârșirea infracțiunilor date în competența D.I.I.C.O.T)

Din cele **246** de cauze de soluționat în **2023**, din care **66** nou înregistrate în perioada de referință, a fost soluționat un număr de **61** cauze, față de **59** cauze în **2022**, din **289** cauze de soluționat, din care **82** nou înregistrate în **2022**, ceea ce indică o creștere cu **3,39%** a cauzelor soluționate, o scădere cu **14,88%** a cauzelor de soluționat și o scădere cu **19,51%** a cauzelor nou înregistrate.

Dintre acestea, au fost soluționate prin rechizitoriu și acorduri de recunoaștere a vinovăției un număr de **12** cauze (7+5), față de **8** cauze (8+0) în anul **2022** (creștere cu **50%**), cu **44** inculpați trimiși în judecată, față de **64** inculpați trimiși în judecată în **2022** (scădere cu **31,25%**), dintre care **15** inculpați arestați preventiv trimiși în judecată, față de **18** inculpați arestați preventiv în anul **2022** (scădere cu **16,67%**).

Indicatorii statistici menționați anterior (astfel cum sunt ei evidențiați în statistica standard a instituției) cuantifică doar dosarele în care infracțiunea de spălare de bani a fost cercetată de sine stătător, fără o altă infracțiune de competența D.I.I.C.O.T asociată ei, respectiv cauzele în care infracțiunea de spălare de bani este cercetată împreună cu o infracțiune de competența D.I.I.C.O.T, dar ale cărei limite de pedeapsă sunt mai reduse. În fapt, din analiza anexei 12 – Situația cauzelor având ca obiect infracțiunea spălare a banilor – rezultă că, în cursul anului 2023 au fost soluționate, prin rechizitoriu și acord de recunoaștere a vinovăției, un număr de 25 cauze care au avut ca obiect și infracțiunea de spălare de bani, fiind dispusă trimiterea în judecată față de un număr de 82 inculpați, persoane fizice și juridice. Datele statistice indică o creștere față de anul precedent când au fost întocmite rechizitoriile și acorduri de recunoaștere a vinovăției într-un număr de 22 cauze, fiind dispusă trimiterea în judecată față de un număr de 145 inculpați.



APRECIERI ASUPRA URMĂRIRII PENALE/ TENDINȚE

Comparativ cu anii precedenți, s-au constatat o serie de particularități în privința modurilor de operare a grupărilor de criminalitate organizată, după cum urmează:

În domeniul combaterii criminalității organizate

Din analiza activității de urmărire penală efectuată de către procurorii din cadrul D.I.I.C.O.T și finalizată cu trimiteri în judecată în cursul anului 2023, pe acest segment, apreciem că se impune prioritizarea anchetelor privind infracțiunile de contrabandă calificată comise de grupuri de criminalitate organizată, aceste forme de manifestare cunosc în prezent o evoluție alarmantă, cu un potențial ridicat de risc pe termen scurt și mediu (substanțe toxice, deșeuri, reziduuri ori materiale chimice periculoase) ori o pot cunoaște (arme, muniții, materiale explozibile, precursori de explozivi restricționați, droguri, precursori, materiale nucleare sau alte substanțe radioactive).

De asemenea, un domeniu prioritar ar trebui să îl constituie anchetele privind infracțiunile de trafic de migranți comise de grupuri de criminalitate organizată, cu atât mai mult cu cât fenomenul migrației secundare apare ca fiind în creștere, pe fondul creșterii cererii de forță de muncă și primirii în baza unor vize legale a unor muncitori din state terțe.

Cât privește grupurile criminale autohtone ce acționează preponderent la nivel național, se constată menținerea aceluiași modalități de acțiune ca și în anii precedenți, fiind caracterizate de relații familiale/afinitate ori de prietenie, de implicarea într-o gamă largă de activități infracționale, de la infracțiuni furt, lovire și alte violențe, încăierări, până la infracțiuni grave, de omor, trafic de persoane, trafic de droguri, etc., scopul urmărit fiind întotdeauna același: obținerea de bani în mod facil și obținerea ori extinderea puterii /influenței.

Modalitatea de contracarare a acestor grupuri presupune în primul rând o analiză comprehensivă a fenomenului în fiecare zonă geografică a țării, precum și un efort comun al tuturor autorităților cu atribuții în sfera criminalității organizate, inclusiv coordonarea în activități a diferitelor unități de parchet.

În domeniul combaterii traficului de persoane

În raport de datele statistice prezentate, se impune intensificarea eforturilor de combatere a traficului de persoane, sub aspectul tuturor formelor de exploatare, în special celei de exploatare sexuală, în contextul în care activitatea de recrutare a victimelor prin intermediul rețelelor on-line devine o formă obișnuită de acțiune.

Se observă o schimbare semnificativă a modului de operare, fiind utilizat în proporție covârșitoare mediul online, atât pentru recrutarea victimelor, cât și pentru promovarea serviciilor oferite și contactarea potențialilor clienți; de asemenea, s-a constatat o reprofilare a traficantilor în ceea ce privește modul de exploatare a victimelor (în cazul exploatarei sexuale), fiind utilizate platforme online, pentru desfășurarea de activități de videochat.

Ca și în anii precedenți și în anul **2023**, traficantii de persoane au o caracteristică generală și anume aceea a acumulării de bani, obținerii de influență, inclusiv accesarea în păturile înalte ale societății, creșterea interesului de a depăși granițele României și de a se extinde în Uniunea Europeană, diversificarea și specializarea continuă a grupărilor specializate în comiterea de infracțiuni de trafic de ființe umane, proxenetism și asocierea acestora cu alte forme de infracționalitate – de pildă infracțiuni din domeniul economico-financiar, trafic de droguri, infracțiuni informatice etc., ermetizarea excesivă a acțiunilor grupărilor și implementarea în cadrul grupărilor a legii tăcerii, în acest context se impune consolidarea cooperării internaționale în materie penală, demararea investigațiilor financiare încă de la debutul urmăririi penale, în cauzele în care se impun astfel de investigații, solicitarea de date și informații pentru identificarea activelor din străinătate prin intermediul Agenției Naționale de Administrare a Bunurilor Indisponibilizate.

În domeniul combaterii migrației ilegale

În cursul anului 2023, s-a remarcat prin prevalența noului mod de operare, fiind folosite instrumentele legale pentru a crea un paravan aparent licit de intrare a unor cetățeni non UE (din spațiul asiatic) în România – mecanismul de preluare, racolare și transport a migranților fiind disimulat prin plasarea forței de muncă din afara teritoriului României, pe baza unor contracte fictive de muncă.

În acest mecanism sunt utilizate firme de intermediere/recrutare forță de muncă, care solicită și obțin avize de muncă pentru cetățeni străini proveniți preponderent din zona asiatică (Vietnam, India, Bangladesh, Pakistan, Nepal, Sri Lanka), în vederea angajării pe teritoriul României, la diverse societăți comerciale (reprezentanții legali ai acestora fiind fie în conivență infracțională, fie fără implicare infracțională); sub acest paravan, persoanele obțin dreptul legal de intrare și de ședere pe teritoriul României, pentru ca ulterior să fie preluate de rețelele de trafic de migranți, în vederea facilitării trecerii ilegale a frontierei către statele din vestul Europei.

În ceea ce privește contrabanda cu țigări, persistă situația de vulnerabilitate determinată de conflictul din Ucraina, fiind menținută tendința de relocare, pe teritoriul național, a fabricilor clandestine

de producere a țigaretelor, logistica și coordonarea acestora fiind asigurate de cetățeni ucraineni; ca element de noutate se constată atragerea, în lanțul infracțional, a unor societăți comerciale naționale, prin intermediul cărora se cumpără/închiriază terenurile aferente construcțiilor și în cadrul cărora sunt angajați, cu o largă aparență de legalitate, muncitori în cadrul acestor fabrici.

În domeniul combaterii criminalității economico – financiare

În ultimul an se constată o creștere alarmantă a cazurilor de înșelăciune prin metoda „**celebrity impersonating scam**”. În concret, persoanele vătămate accesează diverse platforme, în urma primirii unor mesaje de promovare (în mediul online), după care sunt contactate telefonic și convinse să-și instaleze pe mediile informatice fixe sau mobile aplicații de control la distanță. Prin intermediul acestor aplicații făptuitorii „culeg” date și informații sensibile privind conturile persoanelor vătămate (ex: parolele de acces și seed phrase-ul aferente portofelelor electronice), pe care le accesează în mod ilegal, efectuând diverse operațiuni (ex: contractarea unui credit în numele persoanei vătămate, fără acordul acesteia).

De asemenea constată un nou tip de înșelăciune în domeniul colectării și reciclării deșeurilor/reziduurilor din ambalaje, modul de operare identificat constând în asumarea fictivă a obligației de colectare/reciclare, prin intermediul a multiple societăți comerciale implicate în lanțul infracțional (membrii grupărilor infracționale înființând, uneori săptămânal societăți comerciale, pentru a îngreuna activitate de identificare a preinșilor operatori).

Totodată, având în vedere faptul că la data de 19 decembrie 2023, Parlamentul României a adoptat Legea nr. 713/2023 care modifică și completează atât Legea nr. 241/2005, precum și O.U.G. nr. 78/2016, în sensul atribuirii competenței de efectuare a urmăririi penale de către D.I.I.C.O.T. în cazul infracțiunii de evaziune fiscală dacă prejudiciul creat este de cel puțin 10 milioane de lei, iar fapta este săvârșită în condițiile unui grup infracțional organizat în sensul art. 367 din Codul penal (lege aflată în prezent în control de constituționalitate a priori), un obiectiv important al anului 2024 îl va reprezenta nevoia de specializarea procurorilor D.I.I.C.O.T în materia evaziunii fiscale.

3.1.2 TRAFICUL DE DROGURI

În cursul anului 2023, din cele **26.293** cauze de soluționat având ca obiect infracțiuni din sfera traficului ilicit de droguri, din care **14.931** cauze nou înregistrate, a fost soluționat un număr de **8.843** cauze, față de **8.337** cauze soluționate în 2022, din cele **21.167** cauze de soluționat, din care **11.411** nou înregistrate în 2022. Cifrele arătate indică o creștere cu **24,22%** a numărului cauzelor de soluționat, cu **30,85%** a numărului cauzelor nou înregistrate și o creștere cu **6,07%** în ceea ce privește cauzele soluționate.

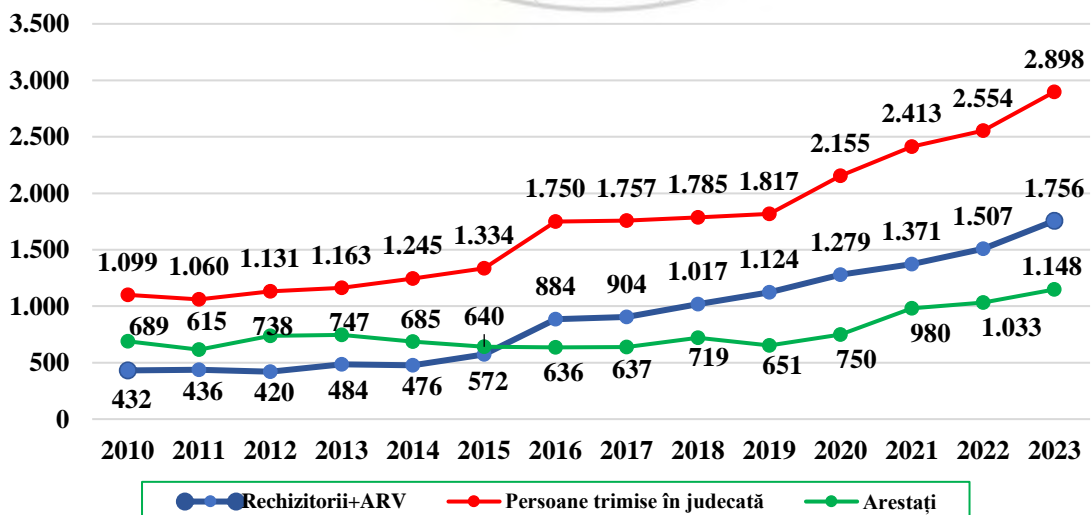
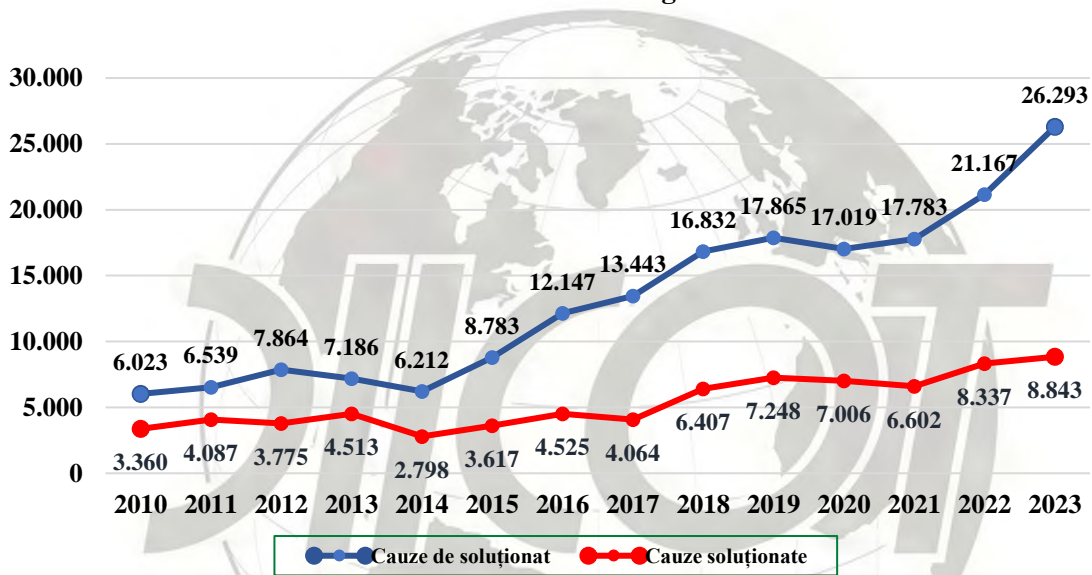
Dintre acestea, au fost soluționate prin rechizitoriu și acorduri de recunoaștere a vinovăției un număr de **1.756 (1.425+331)**, față de **1.507 (1.204+303)**, cauze în anul 2022 (creștere cu **16,52%**), cu **2.898** inculpați trimiși în judecată, față de **2.554** inculpați trimiși în judecată în 2022 (creștere cu **13,47%**), dintre care **1.148** inculpați arestați preventiv trimiși în judecată, față de **1.033** inculpați arestați preventiv în anul 2022 (creștere cu **11,13%**).

În cursul anului 2023 a fost indisponibilizată, în vederea confiscării, cantitatea totală de **1.179,43 kg droguri**, dintre care **182,64 kg** droguri de mare risc și **996,79 kg** droguri de risc, față de anul 2022 când a fost capturată cantitatea totală de **1.058,72 kg droguri** droguri (426,99 kg droguri de mare risc și 631,73 kg droguri de risc).

Totodată, pe parcursul anului **2023** au mai fost indisponibilizate droguri de risc și de mare risc reprezentând **1.549.242 comprimate**, **10,09 litri** și **3.417 doze**, comparativ cu anul **2022** când au fost capturate 509.684 comprimate, 7.826 litri și 1.414 doze. Menționăm faptul că, în cursul anului 2023, a fost realizată cea mai mare captură de comprimate ecstasy din istoria structurilor antidrog din România (**231.997 comprimate**).

În ceea ce privește situația culturilor de cannabis, în anul **2023** au fost capturate **3.100 culturi/plante** în greutate totală de **2.584,70 kg**, precum și **498,06 kg** de fragmente vegetale conținând THC (aproximativ **6.000 Kg** masă verde) și **3,35 litri** soluție care conține THC, **3 tone precursori**, în timp ce în anul **2022** au fost indisponibilizate 6.641 plante/culturi în greutate totală de 652,58 kg, precum și 176,93 kg de fragmente vegetale conținând THC.

SITUAȚIE COMPARATIVĂ 2010-2023
Traficul de droguri



APRECIERI ASUPRA URMĂRIRII PENALE/ TENDINȚE

Tabloul cifric de mai sus reflectă, în primul rând, o creștere semnificativă a numărului de cauze de soluționat, determinată, în special, de multiplele acțiuni ale poliției în urma mediatizării caz „2 Mai”. Această situație a determinat dublarea mediei dosarelor de soluționat în cadrul secției. Răspuns la această situație, efortul procurorilor s-a mărit considerabil comparativ cu anii precedenți, astfel că s-a înregistrat și o creștere semnificativă a dosarelor soluționate.

Mai mult decât atât, se remarcă în mod deosebit atenția acordată de procurori cauzelor complexe și soluționarea, prin rechizitorii și acorduri de recunoaștere a vinovăției, a unui număr record de dosare cu grup infracțional organizat, comparativ cu anul precedent.

De asemenea, valoarea totală a bunurilor indisponibilizate s-a dublat comparativ cu anul 2022.

Din raportul Europol privind **Evaluarea amenințării reprezentate de criminalitatea organizată și gravă în Uniunea Europeană EU SOCTA 2021 (Serious and Organized Crime Threat Assessment-2021)**, rezultă că **producția și traficul de droguri rămân cea mai mare afacere criminală din U.E., în care sunt implicate aproape 40% din grupările infracționale active.**

La data de **16.06.2023**, **Observatorul European pentru Droguri și Toxicomanie (EMCDDA) a publicat Raportul European 2023 privind Drogurile**, din care reies următoarele aspecte:

- grupurile infracționale organizate vizează, din ce în ce mai des, porturile mai mici din alte țări ale UE, precum și din țările care se învecinează cu UE, pentru creșterea traficului și, implicit, al consumului de **cocaină**;

- **canabisul** rămâne cel mai consumat drog din Uniunea Europeană;

- există, de asemenea, unele semne că **injectarea de cocaină și consumul de cocaină crack** devin tot mai frecvente în rândul grupurilor marginalizate din unele țări, ceea ce necesită o intensificare a răspunsurilor de reducere a efectelor negative;

- varietatea mai mare de **stimulante sintetice**, disponibile în prezent pe piața ilegală, crește riscurile pentru sănătatea publică. Tradițional, **amfetamina** a fost cel mai frecvent consumat stimulant sintetic în Europa. Cu toate acestea, există semne că atât **metamfetamina**, cât și **catinonele sintetice** contribuie acum, mai mult decât în trecut, la problemele generale legate de stimulante din Europa;

- creșterea utilizării în scop recreațional a protoxidului de azot („gaz ilariant”) în unele părți ale Europei ridică probleme de sănătate. Acest drog, accesibil, mai ieftin și popular în rândul tinerilor, prezintă numeroase riscuri, cum ar fi intoxicațiile, arsurile și leziunile pulmonare, iar în unele cazuri de consum de lungă durată, leziuni nervoase;

- a crescut interesul pentru potențialul terapeutic al drogurilor psihedelice. Deși există cercetări cu privire la potențialul acestor substanțe de a trata diferite afecțiuni psihice, raportul evidențiază riscul ca în UE și în alte zone să se desfășoare programe nereglementate.

Pe plan intern, consumul și traficul de **heroină** a rămas constant, fiind polarizat de grupările de etnie rromă și turcă. În afară de municipiul București, poluri de consum au mai apărut în Iași și Timișoara (centre universitare și aglomerări urbane mari).

Drogurile sintetice sunt consumate în special în scop recreațional și pentru creșterea duranței la efort. Drogurile sintetice provin preponderent din Olanda și pe alocuri din Belgia. Drogurile sintetice se introduc în țară prin curieri sau sunt comandate cu ajutorul piețelor de tip criptomarket și expediate prin societăți comerciale de transport rapid sau Poșta Română.

De menționat este **emergența** pe piața drogurilor din România a unui opioid sintetic ce constituie drog de mare risc, **Fentanylul (medicament analgezic deosebit de puternic, cu un potențial letal foarte ridicat)**, pentru care dependența se instalează rapid și ale cărui efecte asupra sănătății sunt dezastruoase.

La acest moment, potrivit site-ului Drog Enforcement Administration (DEA), se consideră că în SUA există o veritabilă epidemie de Fentanyl, ceea ce a dus la numeroase decese în rândul populației. **La nivelul D.I.I.C.O.T au fost instrumentate două spețe având ca obiect traficul de Fentanyl, în ambele cazuri capturile fiind foarte mari (aproximativ 14.000 de comprimate de Fentanyl, sustrate din circuitul farmaceutic, respectiv peste 1 kg de Fentanyl pulbere)**. Față de această nouă amenințare, la inițiativa S.U.A., în vara acestui an a luat ființă **Coaliția Globală de Luptă împotriva Opioidelor Sinteice**, la care România a aderat.

Diversitatea precursorilor de droguri reprezintă o componentă a traficului de droguri polarizată de grupări formate din cetățeni străini sprijiniți de cetățeni români acționând ca persoane fizice sau prin intermediul unor persoane juridice. **De asemenea, pe rolul D.I.I.C.O.T se află în lucru un dosar penal cu grup infracțional organizat, transfrontalier, din care fac parte cetățeni străini și administratorul unei persoane juridice, mare producător de medicamente, care, sub aparența legalității, a efectuat numeroase livrări în spațiul UE, unde ulterior erau transformate în metamfetamină, în laboratoare clandestine.**

Se constată sporirea conexiunilor între diferitele genuri de infracțiuni (trafic de droguri, infracțiuni informatice, pornografie infantilă, trafic de persoane, violență, furt, tâlhărie) și proliferarea **grupărilor infracționale organizate policalificate**, cu implicarea lor în activități infracționale de trafic intern și internațional de droguri, date fiind câștigurile foarte mari și rezultate rapide.

O altă modalitate de comitere a infracțiunii de trafic de droguri cu adresabilitate predominantă în rândul tinerilor este prin **extinderea și dezvoltarea pieței de vânzare și consum de droguri pe segmentul online**, respectiv apariția unor platforme specializate online de distribuire a drogurilor unde principalul avantaj al membrilor care accesează asemenea platforme online este acela al anonimității. Adecvarea răspunsului autorităților la acest fenomen s-a concretizat prin instrumentarea dosarului nr. 2360/D/P/2022, în care, prin rechizitoriul din data de 29.07.2023, s-a dispus trimiterea în judecată a unui număr de 16 inculpați, aflați sub diferite măsuri privative sau restrictive de libertate, printre altele, pentru infracțiunile de constituire/aderare la și sprijinire a unui grup infracțional organizat, trafic de droguri de risc și mare risc. De asemenea, s-au constituit și se află în lucru alte două dosare penale cu inculpați persoane juridice care tranzacționau droguri pe segmentul online.

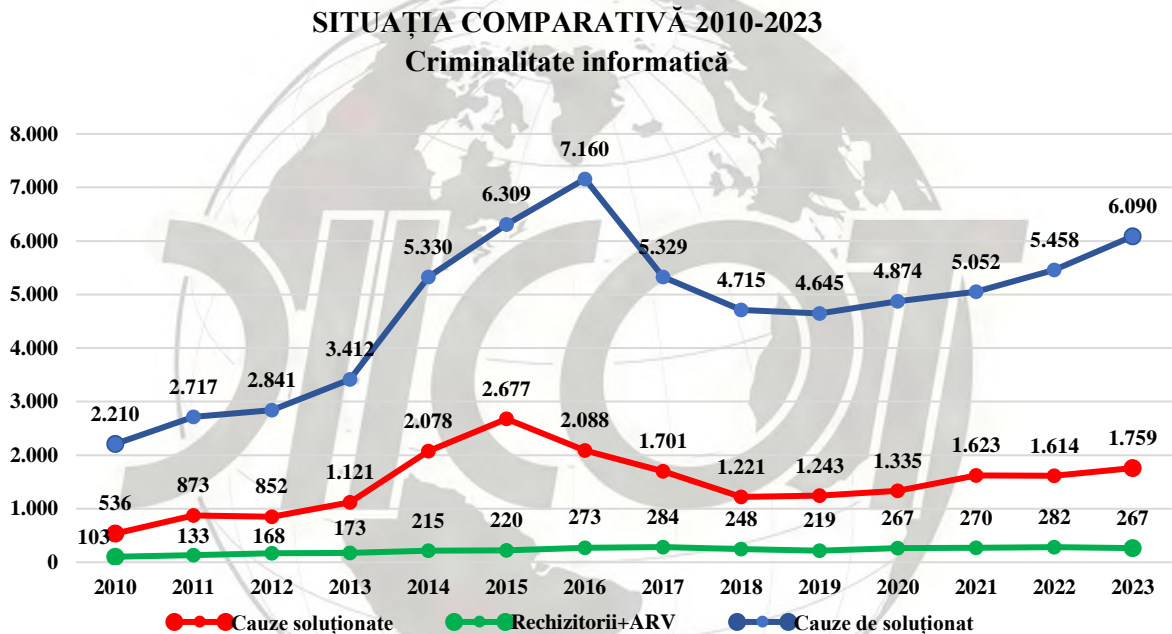
Se constată tot mai multe cazuri de rețele implicate în politrafic și policriminalitate, cât și interconexiunea între rutele de transport ale heroinei, cocainei și drogurilor sintetice.

Din perspectiva **trendurilor**, se poate estima că se vor menține rutele clasice de transport al heroinei din Asia către Europa de Vest, cu intersectarea terestră sau maritimă, pe una din subrute, a României ca țară de tranzit. Ruta maritimă, prin Portul Constanța va rămâne o variantă alternativă de introducere a cocainei și a altor tipuri de droguri (hașiș, captagon, etc.) în țările din U.E., dar și către state din zona arabă. Grupările de criminalitate organizată vor încerca să dezvolte capacități proprii de producție a drogurilor, pe teritoriul național (culturi de canabis, laboratoare de producere sau de extracție a drogurilor, deturnări din circuitul licit de precursori). Mediul on-line și sistemele de coletărie vor fi folosite preponderent pentru comandarea, respectiv introducerea în țară de cantități mici și medii de droguri.

3.1.3 CRIMINALITATEA INFORMATICĂ

În cursul anului 2023, din cele 6.090 cauze de soluționat, din care 2.446 cauze nou înregistrate în perioada de referință, a fost soluționat un număr de 1.759 de cauze, față de 1.614 cauze soluționate în 2022, din cele 5.458 cauze de soluționat, din care 2.291 nou înregistrate în 2022. Cifrele arătate indică o creștere cu 11,58% a cauzelor de soluționat, o creștere cu 6,77% a cauzelor nou intrate și o creștere cu 8,98% a cauzelor soluționate.

Dintre acestea, au fost soluționate prin rechizitoriu și acorduri de recunoaștere a vinovăției un număr de 267 cauze (212+55), față de 282 cauze (224+58) în anul 2022 (scădere cu 5,32%), cu 357 inculpați trimiși în judecată, față de 391 inculpați trimiși în judecată în 2022 (scădere cu 8,70%), dintre care 96 inculpați arestați preventiv trimiși în judecată, față de 72 inculpați arestați preventiv în anul 2022 (creștere cu 33,33%).



APRECIERI ASUPRA URMĂRIRII PENALE/ TENDINȚE

S-a păstrat tendința grupurilor de criminalitate organizată, formate din cetățeni români și străini, specializate în infracțiuni la regimul comerțului electronic – activități de tip skimming, în compromiterea și fraudarea instrumentelor de plată electronică în afara teritoriului României, la nivel teritorial având loc, în general, doar planificarea activităților infracționale, inițierea grupului, racolarea anumitor membrii, confecționarea și transmiterea în străinătate a echipamentelor sau anumitor componente hardware/software de skimming și în final colectarea produsului infracțional.

Au fost identificate noi modalități de operare, constând în atacuri de tip SIM Swap (clonarea cardului SIM). Acest tip de atac este o formă de ”furt de identitate”, scopul său fiind controlul asupra numărului de telefon mobil prin clonarea cardului SIM. Prin urmare, infractorul cibernetic preia controlul asupra numărului de telefon mobil al victimei, în scopul obținerii codurilor de acces aferente platformelor online

care au implementat autentificarea în doi pași (2FA), fie ca este vorba de bănci, social media sau furnizori de e-mail. Una dintre cele mai des întâlnite metode de transmitere a codurilor 2FA este prin SMS.

În anul **2023** a crescut numărul atacurilor de tip phishing, fiind vizate aproape toate instituțiile bancare din România. Modalitățile infracționale de culegere a datelor de acces la aplicațiile de internet banking s-au diversificat constant pe parcursul anului. Una dintre cele mai inovative forme de procurare a datelor a constat în crearea de conturi noi pe aplicațiile de telefonie mobilă cât și prin accesarea ilegală a celor existente, urmate de asigurarea accesului la numerele de telefon ale victimelor. Având control asupra numerelor de telefon, autorii au reușit să obțină credențialele conturilor de internet banking și să efectueze cu succes operațiuni ilegale de transfer a unor sume de bani din conturi.

Totodată, se constată o creștere a infracțiunilor de pornografie infantilă, în special a materialelor autoproduse de minori, distribuite ulterior pe aplicațiile de chat, dar și a activităților de "grooming" (ademenire) on-line a minorilor, pe rețelele sociale, cu scopul de a îi supune abuzurilor sexuale. Un pas important în acest sens îl constituie raportul Comitetului statelor părți la Convenția de la Lanzarote din 10.03.2022, care conține mai multe recomandări privind tragerea la răspundere penală a participanților la activitatea de autoproducere a materialelor pornografice cu minori, de deținere, transmitere și distribuire a acestora.

A mai fost identificată și creșterea numărului fraudelor informatice, constând în accesarea conturilor virtuale și transferarea fără drept a criptomonedelor, a atacurilor de tip ransomware – cryptolocker în scopul perturbării funcționării anumitor sisteme informatice, prin criptarea datelor și restricționarea astfel a accesului titularului legitim la server-ul atacat și condiționarea operațiunii de decriptare prin plata unor sume de bani în criptomonedă în anumite portofele virtuale, a atacurilor de tip Business Email Compromise, infracțiuni care afectează grav activitatea unor companii sau instituții publice și private, generând pierderi de ordinul milioanelei de euro prin deturnarea plăților către alte conturi ale infractorilor cibernetici.

Au fost înregistrate noi cauze de fraude informatice și operațiuni financiare frauduloase prin utilizarea de date confidențiale aferente fie unor carduri bancare, fie unor conturi de on-line banking, date/credențiale obținute prin modalități tehnice de operare de tip phishing, respectiv prin clonarea și utilizarea de pagini web false aferente diferitelor instituții financiare (BCR, BRD) sau platforme de online de e-commerce (OLX).

S-a înregistrat o creștere semnificativă a fraudelor implicând platforme de investiții în criptomonede, însă majoritatea faptelor sesizate au fost calificate ca infracțiuni de înșelăciune, săvârșite prin mijloace electronice de comunicare.

3.1.4 INFRACTIUNILE DE TERORISM ȘI CONTRA SECURITĂȚII NAȚIONALE

În cursul anului **2023**, din cele **130** de cauze de soluționat, din care **56** cauze nou înregistrate în perioada de referință, a fost soluționat un număr de **56** cauze, față de **63** cauze soluționate în **2022**, din cele **159** cauze de soluționat, din care **80** cauze nou înregistrate în **2022**. Cifrele arătate indică o scădere cu **18,24%** a cauzelor de soluționat, o scădere cu **30%** a cauzelor nou înregistrate și o scădere cu **11,11%** a cauzelor soluționate.

Dintre acestea, a fost soluționată **1 cauză** prin rechizitoriu față de **1** acord de recunoaștere a vinovăției, în anul **2022**.

APRECIERI ASUPRA URMĂRIRII PENALE/ TENDINȚE

Pe parcursul anului **2023**, România nu s-a confruntat cu o amenințare teroristă concretă și nu au existat atacuri teroriste, dar **propaganda organizației Daesh/Statul Islamic** a continuat să constituie principalul motor al declanșării și alimentării procesului de radicalizare, fiind însă dublată de ideologia extremistă promovată și de alte organizații teroriste. Atacurile recente din data de 07.10.2023, săvârșite de organizația teroristă Hamas împotriva Statului Israel, și actualul conflict din fâșia Gaza reprezintă amenințări la adresa statelor lumii, alimentând diverse celule teroriste sau indivizi radicalizați islamic, care au săvârșit ulterior acte de terorism pe teritoriul Europei.

La acest moment, România nu se confruntă cu un fenomen terorist, riscul rămânând în continuare scăzut. Amenințarea teroristă este corelată cu evoluțiile din spațiile externe privind entități teroriste străine și cu fluxul de migranți. Susținătorii din România ai unor organizații teroriste au continuat să deruleze doar unele activități de sprijin, însă acestea au fost lipsite de consistență și amploare.

În continuare, (auto)radicalizarea unor cetățeni români reprezintă principalul risc, persoanele care parcurg acest proces efectuând activități de propagandă pentru organizații teroriste străine cu ideologie islamistă (DAESH/Statul Islamic). Mediul cel mai frecvent utilizat pentru desfășurarea activităților infracționale de acest tip este cel online, prin intermediul Internetului, iar categoria principală de risc o reprezintă persoanele minore/ adolescenții și tinerii.

Principalul risc de origine externă l-ar putea reprezenta încercările de tranzitare a frontierelor naționale de către persoane asociate sau susținătoare ale entităților teroriste sau radicale, dar prezintă interes și evoluțiile din Ucraina, în contextul conflictului militar (armament, muniții, materii explozive care ar putea fi introduse ilegal în România).

Atacatorii singulari, izolați ("lone wolf terrorist") reprezintă o resursă importantă a grupărilor teroriste, iar utilizarea unor metode de atac accesibile, uneori simpliste (autovehicule, arme albe, dispozitive explozive improvizate rudimentar) face ca aceste situații să fie dificil de identificat, prevenit și contracarat de către autorități.

Se constată o ușoară creștere a numărului cauzelor în care instituțiile și autoritățile cu atribuții în domeniul securității naționale au sesizat comiterea unor infracțiuni având ca obiect divulgarea informațiilor secrete de stat.

3.2 ACTIVITATEA JUDICIARĂ

Activitatea de reprezentare în faza judecării în cauzele instrumentate de Direcția de Investigare a Infracțiunilor de Criminalitate Organizată și Terorism este asigurată de procurorii care își desfășoară activitatea în compartimentul judiciar, respectiv Serviciul Judiciar la nivelul Structurii Centrale și procurori anume desemnați în cadrul Serviciilor și birourilor teritoriale, activitate care a contribuit în mod decisiv la menținerea parametrilor de calitate ai anilor precedenți.

Activitatea specifică este cu atât mai importantă, cu cât se desfășoară cu un număr relativ redus de procurori specializați la nivelul Serviciului judiciar din cadrul Structurii Centrale și câte unul sau doi procurori la nivelul Serviciilor și Birourilor teritoriale, subunități în cadrul cărora, de cele mai multe ori,

activitatea de urmărire penală și cea de judiciar se desfășoară de către aceeași procurori, inclusiv de către cei cu funcții de conducere.

Prin activitatea pe care au desfășurat-o, procurorii de ședință au contribuit la îmbunătățirea calității actului de justiție.

3.2.1 ACTIVITATEA ÎN MATERIE PENALĂ

Activitatea judiciară s-a concretizat în participarea la ședințele de judecată în cadrul instanțelor judecătorești și verificarea hotărârilor judecătorești în vederea exercitării căilor de atac.

Astfel, procurorii din cadrul Direcției de Investigare a Infracțiunilor de Criminalitate Organizată și Terorism, în cursul anului **2023** au participat în **45.545** cauze penale comparativ cu **42.496** în **2022**, ceea ce reprezintă o creștere cu **7,17%**.

Numărul cauzelor judecate cu participarea procurorilor a fost **31.464** de față de **28.216** în **2022**, ceea ce reprezintă o creștere cu **11,78%**

De asemenea, în vederea exercitării căilor de atac, procurorii au verificat un număr de **24.439** hotărâri judecătorești comparativ cu **21.951** în **2022**, în creștere cu **11,33%**.

În anul **2023** au fost declarate **1.165** căi de atac comparativ cu **1.042** în anul **2022**, ceea ce reprezintă o creștere cu **11,80%** a căilor de atac.

A crescut cu **9,43%** numărul căilor de atac judecate, fiind soluționat un număr de **1114** apeluri, recursuri/recursuri în casație, contestații, contestații în anulare declarate de procuror comparativ cu **1018** soluționate în anul **2022**.

Dintre acestea, au fost admise **674** apeluri, recursuri/recursuri în casație, contestații, contestații în anulare față de **632** în anul **2022**, ceea ce reprezintă o creștere cu **6,64%** a căilor de atac promovate de procuror și admise de instanțele de control judiciar.

Procentul de admisibilitate în **2023** este de **60.50 %** comparativ cu **62.08%** în anul **2022**, ceea ce reprezintă o scădere cu **2,61 %**.

În aceeași perioadă de referință, au rămas definitive **1839 hotărâri** față de **1.770** hotărâri definitive în anul precedent, în creștere cu **3,89 %**.

Au fost condamnați definitiv **3227** inculpați față de **3079** în aceeași perioadă de referință, în creștere cu **4,80%**.

În cursul anului **2023**, Direcția de Investigare a Infracțiunilor de Criminalitate Organizată și Terorism a înregistrat o creștere a indicatorilor privind participările în ședințele de judecată, numărul cauzelor judecate și verificate în vederea exercitării căilor de atac, în condițiile în care resursa umană în cadrul Serviciului Judiciar a avut de suferit, atât prin încetarea activității la cerere, cât și prin deces.

3.2.2 ACTIVITATEA ÎN MATERIE CIVILĂ

În cursul anului **2023**, procurorii din cadrul Direcției de Investigare a Infrațiunilor de Criminalitate Organizată și Terorism au participat în **44 ședințe de judecată în materie civilă**, față de anul **2022** când au participat în **22 ședințe de judecată în materie civilă**.

În **2023** au fost judecate cu participarea procurorului **20** cauze față de **15** cauze în **2022**, fiind verificate în vederea exercitării căilor de atac un număr de **17** hotărâri judecătorești față de **9** în **2022**.

În anul **2023**, au fost declarate **2** apeluri, soluționate, admise, precum și un recurs în casație, față de anul **2022** când a fost declarat **1** apel.



RAPORT DE ACTIVITATE

2023

Participări în ședințele de judecată în cauze penale 2023 comparativ cu 2022

Serviciul	Perioada	Nr. participări ale procurorului în ședințe de judecată	Nr. cauzelor judecate cu participarea procurorului	Nr. hotărârilor verificate de procuror în vederea exercitării căilor de atac
D.I.I.C.O.T. Structura Centrală și Serviciile /Birourile teritoriale	2023	45.545	31.464	24.439
	2022	42.946	28.216	21.951

Căi de atac declarate procuror și soluționate de instanțele de judecată în materie penală 2023 comparativ cu 2022

D.I.I.C.O.T. T Structura Centrală și Serviciile/ Birourile teritoriale	Contestații/Recursuri declarate împotriva hotărârilor pronunțate în primă instanță					Apeluri					Recursuri în casație/recursuri declarate împotriva hotărârilor pronunțate în apel				
	Declarate	Soluționate de instanță indiferent de perioada declarării				Declarate	Soluționate de instanță indiferent de perioada declarării				Declarate	Soluționate de instanță indiferent de perioada declarării			
		Total	Admise	Respinse	Retrase		Total	Admise	Respinse	Retrase		Total	Admise	Respinse	Retra se
2023	750	704	380	322	2	409	398	290	108	-	5	9	3	6	-
2022	657	637	343	294	-	375	377	289	88	-	10	4	-	4	-

D.I.I.C.O.T. Structura Centrală și Serviciile/Birourile teritoriale	Contestații în anulare				
	Declarate	Soluționate de instanță indiferent de perioada declarării			
		Total	Admise	Respinse	Retrase
2023	1	3	1	2	-
2022	-	-	-	-	-

RAPORT DE ACTIVITATE

2023

Căi de atac declarate procuror și soluționate de instanțele de judecată în materie civilă 2023 comparativ cu 2022

D.I.I.C.O. T Structura Centrală și Serviciile Teritoriale	Contestații/Recursuri declarate împotriva hotărârilor pronunțate în primă instanță					Apeluri					Recursuri în casație/recursuri declarate împotriva hotărârilor pronunțate în apel				
	Declara te	Soluționate de instanță indiferent de perioada declarării				Declara te	Soluționate de instanță indiferent de perioada declarării				Declara te	Soluționate de instanță indiferent de perioada declarării			
		Tota l	Admis e	Respins e	Retras e		Tota l	Admis e	Respins e	Retras e		Tota l	Admis e	Respins e	Retras e
2023	-	-	-	-	-	2	2	2	-	-	1	-	-	-	-
2022	-	-	-	-	-	1	-	-	-	-	-	-	-	-	-

Participări în ședințele de judecată în cauze civile 2023 comparativ cu 2022

Serviciul	Perioada	Nr. participări ale procurorului în ședințe de judecată	Nr. cauzelor judecate cu participarea procurorului	Nr. hotărârilor verificate de procuror în vederea exercitării căilor de atac
D.I.I.C.O.T. Structura Centrală și Serviciile/Birourile teritoriale	2023	44	20	17
	2022	22	15	9

RAPORT DE ACTIVITATE

2023

Căi de atac – în cauze civile 2023 comparativ cu 2022

Serviciu	Perioadă	Total căi de atac soluționate de instanțele de judecată	Total căi de atac admise	Procent de admisibilitate (din cele admise fără retrase)
D.I.C.O.T. Structura Centrală și Serviciile/Birourile teritoriale	2023	2	2	100%
	2022	1	-	-



3.2.3 INDICATORI DE CALITATE

Achitări, restituiri și trimiteri la procuror

În anul **2023** au fost soluționate **11.745** cauze, fiind trimiși în judecată un număr **4.474** inculpați dintre care **1.778** arestați, față de anul **2022** când au fost soluționate **11.190** cauze, fiind trimiși în judecată un număr de **4.316** inculpați dintre care **1.626** arestați.

În perioada de referință, în **1839** cauze soluționate de către instanțele de judecată, au fost condamnați definitiv **3227** inculpați, comparativ cu 2022 când au fost soluționate **1.770** cauze fiind condamnați definitiv **3.079** inculpați.

În anul **2023**, în **45** de cauze au fost achitați definitiv **140** inculpați, față de **34** cauze în care au fost achitați definitiv **152** inculpați în anul 2022, ceea ce reprezintă o creștere de **1,32** ori a numărului cauzelor, dar o scădere cu **7,89%** a numărului inculpaților achitați definitiv.

Raportat la cei **4.474** inculpați trimiși în judecată, ponderea inculpaților achitați în baza temeiurilor care examinează fondul cauzei este de **3.12 %** din totalul inculpaților trimiși în judecată (**140 din 4.474**), comparativ cu anul **2022**, când raportat la cei **4.316** inculpați trimiși în judecată, ponderea inculpaților achitați în baza temeiurilor care examinează fondul cauzei a fost de **3,52 %** din totalul inculpaților trimiși în judecată (**152 din 4.316**).

Situația inculpaților achitați în raport de temeiul achitării:

TOTAL	Nr. inculpați achitați	Nr. inculpați achitați arestați	Temeiul achitării							
			16/a C.p.p.	16/b C.p.p.	16/c C.p.p.	16/d C.p.p.	16/a,b C.p.p.	16/ac C.pp	16/bc C.pp	16/abc C.pp
	140	21	17	87	16	1	14	1	2	2

Din cei **140** inculpați achitați, față de **21** s-a luat măsura arestării preventive, comparativ cu anul **2022** când din cei **152** inculpați achitați definitiv, față de **27** s-a luat măsura arestării preventive, ceea ce reprezintă o scădere a numărului de inculpați achitați.

În anul **2023**, în cauzele instrumentate de Direcția de Investigare a Infraacțiunilor de Criminalitate Organizată și Terorism s-a dispus restituirea definitivă, în baza art.346 C.pr.pen., în **18** cauze privind **103** inculpați, comparativ cu aceeași perioadă a anului trecut, când s-a dispus restituirea definitivă în **14** cauze privind **93** de inculpați, ceea ce reprezintă o creștere **28,57%** a cauzelor restituite la procuror, și o creștere cu **10.75 %** a numărului inculpaților.

Trimiterea la procuror în vederea continuării urmăririi penale, în temeiul art.485 alin.1 lit.b C.p.p. s-a dispus în **15** cauze privind un număr de **16** inculpați față de anul 2022, când trimiterea la procuror s-a dispus în **22** cauze privind un număr de **22** inculpați, ceea ce reprezintă o scădere cu **31,81** a cauzelor, dar o scădere de **27,27 %** a numărului inculpaților.

În cursul anului **2023**, în dosarele penale ale Direcției de Investigare a Infraacțiunilor de Criminalitate Organizate ce au fost soluționate prin hotărâri judecătorești definitive, **valoarea totală a sumelor confiscate ca urmare a instituirii măsurilor asiguratorii**, a fost în cuantum de :

- **414.364.186,81 lei**
- **23.080.883,17 Euro;**
- **340.006,33 Dolari;**
- **490.004,86 lire sterline;**
- **56.061,16 franci.**
- **78.000 forinți;**
- **1390 dinari;**

O preocupare constantă a procurorilor din sectorul judiciar a fost perfecționarea continuă, atât pe temele propuse de Institutul Național al Magistraturii, cât și prin participarea la seminarii EJTN în străinătate, ca urmare a aplicației individuale.

CAPITOLUL 4

ANALIZA DEFALCATĂ A ACTIVITĂȚII PROCURORILOR DIN CADRUL STRUCTURII CENTRALE ȘI TERITORIALE A DIRECȚIEI DE INVESTIGARE A INFRAȚIUNILOR DE CRIMINALITATE ORGANIZATĂ ȘI TERORISM

4.1 STRUCTURA CENTRALĂ

4.1.1 ACTIVITATEA DE URMĂRIRE PENALĂ

În anul **2023**, numărul cauzelor de soluționat a fost de **12.484**, din care **6.908** nou înregistrate în perioada de referință, față de **10.158** cauze în **2022**, din care **5.274** nou înregistrate în **2022**. Se constată astfel că în **2023** cauzele de soluționat au înregistrat o creștere cu **22,9%** și o creștere cu **30,98%** privind cauze nou înregistrate față de anul **2022**.

În cadrul Structurii centrale, la sfârșitul anului **2023**, se aflau înregistrate în evidența pasivă un număr de **165** cauze, comparativ cu sfârșitul anului **2022** când acest număr a fost de **141** cauze (creștere cu **17,02%**).

În cadrul Structurii centrale, în **2023**, au efectuat activitate de urmărire penală, în medie, **59** de procurori, rezultând astfel o medie a dosarelor de soluționat de **211,59** cauze/procuror față de **175,14** cauze/procuror în **2022**.

În ceea ce privește situația cauzelor soluționate, în cursul anului **2023** au fost soluționate **4.978** cauze față de **4.582** cauze în cursul anului **2022**, respectiv un plus de **396** cauze, reprezentând o creștere cu **8,64%** față de anul **2022**.

Raportat la numărul de procurori care au activat în cadrul Structurii Centrale în cursul anului **2023**, rezultă că media dosarelor soluționate este de **84,37** cauze/procuror în **2022**, față de **79** cauze/procuror în **2022**, reprezentând o creștere cu **6,8%** în **2023**.

În cursul anului **2023**, într-un număr de **3.842** cauze au fost adoptate soluții pe fond, față de **3.653** cauze în anul **2022**, reprezentând o creștere cu **5,17%**, iar un număr de **1.136** cauze au fost declinate sau reunite, față de **929** cauze declinate sau reunite în cursul anului **2022**, ceea ce reprezintă o creștere cu **22,28%** față de anul **2022**.

RAPORT DE ACTIVITATE

2023

În anul **2023**, în cauzele instrumentate de procurori au fost cercetate un număr de **5.844** persoane, comparativ cu anul **2022**, când au fost cercetate **5.816** persoane, ceea ce reprezintă o creștere cu **0,48%**.

În ceea ce privește soluțiile de trimitere în judecată, în anul **2023**, comparativ cu anul **2022**, situația se prezintă după cum urmează:

PERIOADA	2022	2023	Observații
RECHIZITORII + ACORDURI DE RECUNOAȘTERE A VINOVĂȚIEI	401	459	+14,46%
INCUIPAȚI TRIMIȘI ÎN JUDECATĂ	949	975	+2,74%
INCUIPAȚI ARESTAȚI	329	339	+3,04%

Ponderea rechizitoriilor și acordurilor de recunoaștere a vinovăției din totalul soluțiilor dispuse pe fond în **2023** este de **11,95%** (459 din 3.842) față de anul **2022** când a fost de **10,98%** (401 din 3.653) – creștere de **0,97%**.

Numărul de cauze rămase nesoluționate la finele anului **2023** a crescut de la **5.576** cauze la finele anului **2022** la **7.506** cauze, reprezentând o creștere cu **34,61%** și o medie de **127,22** cauze/procuror rămase de soluționat.

În **2023**, ponderea cauzelor rămase nesoluționate a fost de **60,12%**, respectiv **7.506** din totalul cauzelor de soluționat **12.484** cauze, față de anul **2022**, când aceasta a fost de **54,89%**, ceea ce reprezintă o creștere de **5,23%**.

Valoarea totală a bunurilor indisponibilizate prin măsuri asiguratorii în dosarele soluționate în cursul anului **2023**, la nivelul structurii centrale a fost de **53.371.085 lei**, comparativ cu anul **2022**, când a fost de **393.971.817 lei**.

Cu privire la operativitatea efectuării activității de urmărire penală, următoarele date au fost evidențiate:

Din totalul cauzelor soluționate în anul **2023 (3.842)**:

- **347** au fost soluționate până în șase luni de la sesizare;
- **1.668** între șase luni și un an de la sesizare;
- **1.740** peste un an de la sesizare;
- **87** cauze după împlinirea termenului de prescripție

față de **2022** când din totalul de **3.653** cauze soluționate:

- **342** au fost soluționate până în șase luni de la sesizare;
- **1.315** între șase luni și un an de la sesizare;
- **1.980** peste un an de la sesizare;
- **16** cauze după împlinirea termenului de prescripție

La finele anului **2023**, numărul dosarelor mai vechi de 5 ani aflate în lucru a fost de **155** cauze, comparativ cu finele anului **2022** când acest număr a fost de **192** cauze (scădere cu **19,27%**).

4.1.1.1 CRIMINALITATEA ORGANIZATĂ

În anul **2023**, din cele **665** cauze de soluționat având ca obiect și infracțiunea prevăzută de **art. 367 Cod penal**, privind constituirea unui grup infracțional organizat, din care **247** cauze nou înregistrate în perioada de referință, au fost soluționate un număr de **211** cauze, față de **188** cauze soluționate în **2022**, din cele **662** cauze de soluționat, din care **235** cauze nou înregistrate în **2022**. Cifrele arătate reprezintă o scădere cu **0,45%** a cauzelor de soluționat, creștere cu **5,11%** a cauzelor nou intrate și o creștere cu **12,23%** a cauzelor soluționate având sus menționatul obiect.

În cursul anului **2023**, prin rechizitoriu și acord de recunoaștere a vinovăției au fost soluționate **50** cauze (**40+10**), față de **33** cauze (**27+6**) în **2022** (creștere cu **51,52%**) cu **313** inculpați trimiși în judecată, față de **191** inculpați trimiși în judecată în **2022** (creștere cu **63,87%**), dintre care **166** inculpați arestați preventiv trimiși în judecată, față de **127** inculpați arestați preventiv în anul **2022** (creștere cu **30,71%**).

Relevăm asociat acestor date, faptul că un număr de **7** cauze au vizat activitatea unor grupuri specializate în traficul de persoane (**14%** din total); **10** cauze au vizat activitatea unor grupuri specializate în traficul de migranți (**20%** din total); **1** cauză a vizat falsificarea de monedă (**2%** din total); **6** cauze au vizat activitatea unor grupuri specializate în alte infracțiuni asociate criminalității organizate (**12%** din total); **17** cauze au vizat activitatea unor grupuri specializate în traficul de droguri (**34%** din total); **7** cauze au vizat activitatea unor grupuri specializate din zona infracțiunilor economico-financiare (**14%** din total); **2** cauze au vizat activitatea unor grupuri specializate în infracțiuni informatice (**4%** din total).

4.1.1.1.1 TRAFICUL DE PERSOANE ȘI MIGRANȚI

În anul **2023**, din cele **310** cauze de soluționat având ca obiect infracțiuni de trafic de persoane și migranți, din care **145** cauze nou înregistrate în perioada de referință, au fost soluționate un număr de **94** față de **103** cauze în fond din cele **298** cauze de soluționat în **2022**, din care **112** cauze nou înregistrate în **2022**.

- Traficul și exploatarea persoanelor vulnerabile

În anul **2023**, din cele **227** cauze de soluționat având ca obiect infracțiuni de trafic de persoane, din care **97** cauze nou înregistrate în perioadă referință, au fost soluționate un număr de **77** față de **82** cauze în fond din cele **221** cauze de soluționat în **2022**, din care **80** cauze nou înregistrate în **2022**.

Dintre acestea au fost soluționate prin rechizitoriu și acorduri de recunoaștere a vinovăției un număr de **21** (**18+3**) cauze, față de **16** (**15+1**) cauze în anul **2022** (creștere cu **31,25%**), cu **64** inculpați trimiși în judecată față de **62** inculpați trimiși în judecată în **2022** (creștere cu **3,23%**), din care **42** inculpați arestați preventiv trimiși în judecată față de **49** inculpați arestați preventiv în **2022** (scădere cu **14,29%**).

Numărul victimelor traficate în vederea exploatării a fost de **122** față de **67** în **2022**, dintre care **23** minori față de anul **2022** când au fost identificate **26** victime minore.

- Traficul de migranți

În anul **2023**, din cele **83** cauze de soluționat având ca obiect infracțiuni de trafic migranți, din care **48** cauze nou înregistrate în perioada de referință, au fost soluționate un număr de **17**, față de **21** cauze în care s-a dispus soluție pe fond în anul **2022**, din cele **77** cauze de soluționat, din care **32** cauze nou înregistrate în **2022**.

Dintre acestea au fost soluționate prin rechizitoriu și acorduri de recunoaștere a vinovăției un număr de **11 (3+8)** cauze față de **7 (5+2)** cauze în **2022** (creștere cu **57,14%**), cu **37** inculpați trimiși în judecată față de **60** inculpați trimiși în judecată în **2022** (scădere cu **38,33%**), din care **19** inculpați arestați preventiv trimiși în judecată față de **33** inculpați arestați preventiv în **2022** (scădere cu **42,42%**).

4.1.1.1.2 FALSIFICAREA DE MONEDĂ ȘI ALTE VALORI

În anul **2023**, din cele **28** cauze de soluționat având ca obiect infracțiuni de fals de monedă, din care **4** cauze nou înregistrate în perioada de referință, au fost soluționate **5** cauze față de **1** cauză în fond din cele **43** cauze de soluționat în **2022**, din care **18** cauze nou înregistrate în **2022**. În anul **2023** au fost reunite/declinate **2** cauze față de **13** cauze în **2022**. Cifrele arătate reprezintă o scădere cu **34,88%** vizând cauzele de soluționat, o scădere cu **77,78%** vizând cauzele nou intrate și o creștere cu **400%** cât privește cauzele soluționate.

4.1.1.1.3 ALTE INFRACTIUNI ASOCIATE CRIMINALITĂȚII ORGANIZATE

În cursul anului **2023**, din cele **93** cauze de soluționat având ca obiect alte infracțiuni din sfera criminalității organizate, din care **31** cauze nou înregistrate în perioada de referință, au fost soluționate un număr de **28** cauze față de **24** cauze în **2022**, din cele **166** cauze de soluționat, din care **70** nou înregistrate în **2022**. Cifrele arătate reprezintă o scădere cu **43,98%** vizând cauzele de soluționat, o scădere cu **55,71%** cauzele nou intrate și o creștere cu **16,67%** cât privește cauzele soluționate.

Dintre acestea au fost soluționate prin rechizitoriu și acorduri de recunoaștere a vinovăției un număr de **7** cauze (6+1) față de **7 (5+2)** cauze în anul **2022** (stagnare), cu **56** inculpați trimiși în judecată, față de **53** inculpați trimiși în judecată în **2022** (creștere cu **5,66%**) dintre care **11** inculpați arestați preventiv trimiși în judecată față de **24** inculpați arestați preventiv în anul **2022** (scădere cu **54,17%**).

4.1.1.2 CRIMINALITATEA ECONOMICO-FINANCIARĂ

În cursul anului **2023**, din cele **227** cauze de soluționat având ca obiect infracțiuni din sfera criminalității economico-financiare, din care **124** cauze nou înregistrate în perioada de referință, au fost soluționate un număr de **49** cauze față de **46** cauze soluționate în **2022**, din cele **201** cauze de soluționat, din care **75** cauze nou înregistrate în **2022**. Cifrele arătate reprezintă o creștere cu **12,94%** vizând cauzele de soluționat, cu **65,33%** vizând cauzele nou înregistrate și o creștere cu **6,52%** cât privește cauzele soluționate.

Dintre acestea au fost soluționate prin rechizitoriu și acorduri de recunoaștere a vinovăției un număr de **9 (6+3)** cauze față de **8 (4+4)** cauze în **2022** (creștere cu **12,5%**), cu **72** inculpați trimiși în judecată, față de **167** inculpați trimiși în judecată în **2022** (scădere cu **56,89%**), dintre care **24** inculpați arestați preventiv trimiși în judecată față de **26** inculpați arestați preventiv trimiși în judecată în anul **2022** (scădere cu **7,69%**).

Pe tipuri de infracțiuni, situația statistică detaliată se prezintă astfel:

- infracțiuni de evaziune fiscală

Din cele **37** cauze de soluționat în **2023**, din care **13** cauze nou înregistrate în perioada de referință, au fost soluționate un număr de **8** cauze față de **6** cauze în **2022**, din **43** cauze de soluționat, din care **10** cauze nou înregistrate, ceea ce reprezintă o creștere cu **33,33%** a cauzelor soluționate, o scădere cu **13,95%** a cauzelor de soluționat și creștere cu **30%** a cauzelor nou înregistrate.

Dintre acestea au fost soluționate prin rechizitoriu și acorduri de recunoaștere a vinovăției un număr de **2 (2+0)** cauze, față de **2 (2+0)** cauze în anul **2022** (stagnare), cu **7** inculpați trimiși în judecată, față de **46** inculpați trimiși în judecată în **2022** (scădere cu **84,78%**), fără inculpați arestați preventiv trimiși în judecată față de **10** inculpați arestați preventiv trimiși în judecată în anul **2022**.

- infracțiuni prevăzute de Codul vamal

Din cele **24** cauze de soluționat în **2023**, din care **8** cauze nou înregistrate în perioada de referință, au fost soluționate un număr de **7** cauze față de **17** cauze în **2022**, din **43** cauze de soluționat, din care **9** nou înregistrate în **2022**, ceea ce reprezintă o scădere cu **58,82%** a cauzelor soluționate, o scădere cu **44,19%** a cauzelor de soluționat și o scădere cu **11,11%** a cauzelor nou înregistrate.

Dintre acestea au fost soluționate prin rechizitoriu și acorduri de recunoaștere a vinovăției un număr de **3 (2+1)** cauze, față de **4 (1+3)** cauze în anul **2022** (scădere cu **25%**), cu **8** inculpați trimiși în judecată, față de **5** inculpați trimiși în judecată în **2022** (creștere cu **60%**), cu **2** inculpați arestați preventiv trimiși în judecată față de **3** inculpați arestați preventiv trimiși în judecată în anul **2022**.

- alte infracțiuni economice

Din cele **166** cauze de soluționat, din care **103** nou înregistrate în perioada de referință, au fost soluționate un număr de **34** cauze față de **23** cauze în **2022**, din cele **115** cauze de soluționat, din care **56** nou înregistrate în **2022**, ceea ce reprezintă o creștere cu **47,83%** a cauzelor soluționate, o creștere cu **44,35%** a cauzelor de soluționat și creștere cu **83,93%** a cauzelor nou înregistrate.

Dintre acestea au fost soluționate prin rechizitoriu și acorduri de recunoaștere a vinovăției un număr de **4 (2+2)** cauze față de **2 (1+1)** cauze în anul **2022** (creștere cu **100%**), cu **57** inculpați trimiși în judecată, față de **116** inculpați trimiși în judecată în **2022** (creștere cu **103,51%**), dintre care **22** inculpați arestați preventiv trimiși în judecată față de **13** inculpați arestați preventiv trimiși în judecată în anul **2022** (creștere cu **69,23%**).

4.1.1.3 INFRAȚIUNI PREVĂZUTE DE LEGEA NR. 129/2019

(infracțiunea de spălare a banilor, dacă banii, bunurile și valorile care au făcut obiectul spălării banilor provin din săvârșirea infracțiunilor date în competența D.I.I.C.O.T)

Din cele **136** de cauze de soluționat în **2023**, din care **40** nou înregistrate în perioada de referință, a fost soluționat un număr de **40** cauze față de **26** cauze în **2022**, din **137** cauze de soluționat, din care **41** nou înregistrate în **2022**, ceea ce reprezintă o creștere cu **53,85%** a cauzelor soluționate, o scădere cu **0,73%** a cauzelor de soluționat și o scădere cu **2,44%** a cauzelor nou înregistrate.

Dintre acestea au fost soluționate prin rechizitoriu și acorduri de recunoaștere a vinovăției un număr de **4 (4+0)** cauze față de **4 (4+0)** cauze în anul **2022** (stagnare), cu **17** inculpați trimiși în judecată față de **21** inculpați trimiși în judecată în **2022** (scădere cu **19,05%**), dintre care **7** inculpați arestați preventiv față de **9** inculpați arestați preventiv trimiși în judecată în anul **2022** (scădere cu **22,22%**).

4.1.1.4 TRAFICUL DE DROGURI

În cursul anului **2023**, din cele **10.341** cauze de soluționat având ca obiect infracțiuni din sfera traficului de droguri, din care **6.001** cauze nou înregistrate în perioada de referință, au fost soluționate un număr de **3.180** cauze față de **3.088** cauze soluționate în **2022**, din cele **8.141** cauze de soluționat, din care **4.492** nou înregistrate în **2022**. Cifrele arătate reprezintă o creștere cu **27,02%** vizând cauzele de soluționat, creștere cu **33,59%** vizând cauzele nou înregistrate și creștere cu **2,98%** cât privește cauzele soluționate.

Dintre acestea au fost soluționate prin rechizitoriu și acorduri de recunoaștere a vinovăției un număr de **365** cauze (271+94) față de **314** cauze (243+71) în anul **2022** (creștere cu **16,24%**), cu **593** inculpați trimiși în judecată, față de **506** inculpați trimiși în judecată în **2022** (creștere cu **17,19%**), dintre care **197** inculpați arestați preventiv trimiși în judecată față de **167** inculpați arestați preventiv în anul **2022** (creștere cu **17,96%**).

4.1.1.5 CRIMINALITATEA INFORMATICĂ

În cursul anului **2023**, din cele **1.231** de cauze de soluționat, din care **509** cauze nou înregistrate în perioada de referință, au fost soluționate un număr de **362** de cauze față de **290** cauze soluționate în **2022**, din cele **1.056** cauze de soluționat, din care **413** nou înregistrate în **2022**. Cifrele arătate reprezintă o creștere cu **16,57%** vizând cauzele de soluționat, creștere cu **23,24%** vizând cauzele nou intrate și o creștere cu **24,83%** cât privește cauzele soluționate.

Dintre acestea au fost soluționate prin rechizitoriu și acorduri de recunoaștere a vinovăției un număr de **32** cauze (28+4) față de **42** cauze (35+7) în anul **2022** (scădere cu **23,81%**), cu **48** inculpați trimiși în judecată, față de **64** inculpați trimiși în judecată în **2022** (scădere cu **25%**) dintre care **15** inculpați arestați preventiv trimiși în judecată față de **17** inculpați arestați preventiv în anul **2022** (scădere cu **11,76%**).

4.1.1.6 INFRAȚIUNILE DE TERORISM ȘI CONTRA SECURITĂȚII NAȚIONALE

În cursul anului **2023**, din cele **52** cauze de soluționat, din care **28** cauze nou înregistrate în perioada de referință, au fost soluționate un număr de **29** cauze față de **35** cauze soluționate în **2022**, din cele **66** cauze de soluționat din care **32** cauze nou înregistrate în **2022**. Cifrele arătate reprezintă o scădere cu **21,21%** vizând cauzele de soluționat, o scădere cu **12,5%** vizând cauzele nou înregistrate și o scădere cu **17,14%** cât privește cauzele soluționate.

Dintre acestea, a fost soluționată prin rechizitoriu **1** cauză, cu **1** inculpat trimis în judecată.

4.1.2 ACTIVITATEA JUDICIARĂ

Activitatea judiciară în cadrul Direcției de Investigare a Infrațunilor de Criminalitate Organizată și Terorism – Structura Centrală este efectuată de procurorii din cadrul Serviciului Judiciar. Astfel, în prezent, în cadrul Serviciului Judiciar își desfășoară activitatea un număr de **11** procurori, inclusiv procurorul șef serviciu.

În cursul anului **2023**, procurorii din cadrul serviciului au participat la soluționarea cauzelor înregistrate pe rolul judecătoriilor, la Tribunalul București, Tribunalul Militar București, Tribunalul Ilfov, Tribunalul Giurgiu, Curtea de Apel București, Curtea Militară de Apel București și la Înalta Curte de Casație și Justiție, conform planificării, cu o medie de **56 de ședințe de judecată săptămânal**.

Activitatea de coordonare și îndrumare în domeniul judiciar s-a concretizat prin relaționarea și comunicarea permanentă a procurorilor șefi din cadrul direcției, cu procurorii de ședință, pe probleme de drept ori juridice întâlnite.

Relațiile cu instanțele de judecată s-au menținut în parametri normali, chiar bune, divergențele de opinii juridice fiind soluționate prin promovarea căilor legale de atac.

4.1.2.1 ACTIVITATEA ÎN MATERIE PENALĂ

În cursul anului **2023**, procurorii din cadrul Serviciului Judiciar au participat în **11.950** ședințe de judecată, față de **10.173** ședințe în anul **2022**, în creștere cu **17,46%**.

Numărul cauzelor judecate cu participarea procurorilor a fost de **9.076** față de **7.599** în **2022**, ceea ce reprezintă o creștere cu **19,43%**.

De asemenea, în vederea exercitării căilor de atac, procurorii au verificat un număr de **5.723** hotărâri judecătorești comparativ cu **4.882** în **2022**, în creștere cu **17,22%**.

Procurorii din cadrul Serviciului Judiciar, în perioada de referință, au declarat **357** căi de atac, comparativ cu **292** în anul **2022**, ceea ce reprezintă o creștere cu **22,26 %** a căilor de atac promovate.

Dintre acestea, în anul **2023**, au fost soluționate **309**, dintre care **160** admise și **149** respinse, procentul de admisibilitate fiind de **51,77 %**, față de anul **2022** când au fost soluționate **299**, dintre care **171** admise și **128** respinse, procentul de admisibilitate fiind de **57,19%**.

La nivelul structurii centrale, în anul **2023**, au rămas definitive **359** hotărâri judecătorești privind un număr de **601** condamnați definitiv, față de anul **2022**, când au rămas definitive **413** hotărâri judecătorești privind un număr de **638** condamnați definitiv, ceea ce reprezintă o scădere cu **13,07%** a numărului de cauze rămase definitive și cu **5,79 %** a numărului de inculpați condamnați definitiv.

4.1.2.2 ACTIVITATEA ÎN MATERIE CIVILĂ

În cursul anului **2023**, procurorii din cadrul Serviciului Judiciar au participat în **30** ședințe de judecată în materie civilă. Au fost judecate **14** cauze și verificate în vederea exercitării căilor de atac **13** hotărâri în materie civilă.

Prin comparație, în cursul anului **2022**, procurorii din cadrul Serviciului Judiciar au participat în **12** ședințe de judecată în materie civilă. Au fost judecate **8** cauze și verificate în vederea exercitării căilor de atac **3** hotărâri în materie civilă.

Participări în ședințele de judecată în cauze penale **2023** comparativ cu **2022**

Serviciul	Perioada	Nr. participări ale procurorului în ședințe de judecată	Nr. cauzelor judecate cu participarea procurorului	Nr. hotărârilor verificate de procuror în vederea exercitării căilor de atac
Structura Centrală	2023	11.950	9.076	5.723
	2022	10.173	7.599	4.882

Căi de atac în cauze penale - **2023** comparativ cu **2022**

Serviciul	Perioada	Total căi de atac soluționate de instanțele de judecată	Total căi de atac admise	Procent de admisibilitate (din cele admise fără retrase)
Structura Centrală	2023	309	160	51,77 %
	2022	299	171	57,16%

RAPORT DE ACTIVITATE

2023

Participări în ședințele de judecată în cauze civile 2023 comparativ cu 2022

Serviciul	Perioada	Nr. participări ale procurorului în ședințe de judecată	Nr. cauzelor judecate cu participarea procurorului	Nr. hotărârilor verificate de procuror în vederea exercitării căilor de atac
Structura Centrală	2023	30	14	13
	2022	12	8	3

Cauze rămase definitive/inculpați condamnați definitiv – 2023 comparativ cu 2022

Serviciul	Perioada	Număr cauze rămase definitive	Număr inculpați condamnați definitiv
Structura Centrală	2023	359	601
	2022	413	638

4.1.2.3 INDICATORI DE CALITATE

Achitări/restituiri/trimiteri la procuror

În anul 2023, au fost soluționate 3.842 cauze, fiind trimiși în judecată un număr de 975 inculpați dintre care 339 arestați, iar în cauzele soluționate de către instanțele de judecată, au fost condamnați definitiv 601 inculpați.

Raportat la cei 975 inculpați trimiși în judecată, ponderea inculpaților achitați în baza temeiurilor care examinează fondul cauzei este 0,08 % din totalul inculpaților trimiși în judecată (8 din 975).

Prin comparație, în anul 2022 au fost soluționate 3.653 cauze, fiind trimiși în judecată un număr de 949 inculpați dintre care 329 arestați, iar în cauzele soluționate de către instanțele de judecată, au fost condamnați definitiv 638 inculpați.

În anul 2022, raportat la cei 949 inculpați trimiși în judecată, ponderea inculpaților achitați în baza temeiurilor care examinează fondul cauzei este 3,5 % din totalul inculpaților trimiși în judecată (34 din 949).

Se constată, așadar, o scădere a numărului și a ponderii inculpaților achitați definitiv în anul 2023, față de anul precedent.

În anul 2023, la nivelul Structurii Centrale s-a înregistrat un număr de 6 cauze privind 8 inculpați achitați definitiv (3 inculpați arestați preventiv), comparativ cu aceeași perioadă a anului trecut, când au fost înregistrate 8 cauze privind 34 inculpați achitați definitiv (4 inculpați arestat preventiv).

Trimiterea la procuror în vederea continuării urmăririi penale în temeiul art.485 alin.1 lit.b C.p.p. s-a dispus în 8³ cauze privind 9 inculpați, față de anul 2022, când s-a dispus trimiterea la procuror în 9 cauze privind 9 inculpați.

³ Din cele 8 cauze privind trimiterea la procuror în baza art. 485 alin.1 lit.b C.pr.pen., 2 dintre acestea au fost dispuse în baza Deciziei CCR nr.358/26.05.2022.

Totodată, în anul **2023**, judecătorul de cameră preliminară, în temeiul art.346 C.p.p., a dispus restituirea a **2** cauze privind **8** inculpați, față de anul **2022** când a dispus restituirea a **4** cauze privind **14** inculpați.

4.2 STRUCTURA TERITORIALĂ

4.2.1 SERVICIUL TERITORIAL ALBA-IULIA

4.2.1.1 Activitatea de urmărire penală

În anul **2023**, numărul cauzelor de soluționat a fost de **1.183** cauze, din care **827** nou înregistrate în perioada de referință, față de **843** cauze în **2022**, din care **548** nou înregistrate în **2022**. Se constată astfel că în **2023** cauzele de soluționat au înregistrat o creștere cu **40%** și o creștere cu **50,9%** privind cauze nou înregistrate față de anul **2022**.

În cadrul Serviciului, la sfârșitul anului **2023** se aflau înregistrate în evidența pasivă un număr de **11** cauze, comparativ cu sfârșitul anului **2022** când acest număr a fost de **8** cauze (creștere cu **37,5%**)

Din numărul cauzelor de soluționat ponderea cea mai însemnată au avut-o cauzele având ca obiect infracțiunile de trafic de droguri (**73,7%** - **872** cauze din **1183** cauze), urmată de cauzele având ca obiect infracțiunile de criminalitate informatică (**16,7%** - **198** cauze din **1183** cauze) și de cauzele având ca obiect infracțiunile de trafic de persoane (**4%** - **46** cauze din **1183** cauze).

În cadrul serviciului, în **2023** au efectuat activitate de urmărire penală, în medie **8 procurori**, rezultând astfel o medie a dosarelor de soluționat de **147,8 cauze/procuror** față de **79 cauze/procuror** în **2022**.

În ceea ce privește situația cauzelor soluționate, în cursul anului **2023** au fost soluționate **543** cauze față de **487** cauze în cursul anului **2022**, respectiv un plus de **56** cauze, reprezentând o creștere cu **11,4%** față de anul **2022**.

Raportat la același număr de procurori care au activat în cadrul serviciului în cursul anului **2023**, rezultă că media dosarelor soluționate este de **60 cauze/procuror** în **2023**, față de **54 cauze/procuror** în **2022**, reprezentând o creștere cu **11%** în anul **2023**.

În cursul anului **2023**, într-un număr de **432** cauze au fost adoptate soluții pe fond, față de **392** cauze în anul **2022**, reprezentând o creștere cu **10%**, iar un număr de **111** cauze au fost declinate sau reunite, față de **95** cauze declinate sau reunite în cursul anului **2022**, ceea ce reprezintă creștere cu **16,8%** față de anul **2022**.

În anul **2023**, în cauzele instrumentate de procurori au fost cercetate un număr de **1.027** persoane, comparativ cu anul **2022**, când au fost cercetate **685** persoane, ceea ce reprezintă o creștere cu **49,9%**.

Numărul de cauze rămase nesoluționate la finele anului **2023** a crescut de la **356** cauze la finele anului **2022** la **640 cauze**, reprezentând o creștere de **79,7%** și o medie de **80 cauze/procuror** rămase de soluționat.

În **2023**, ponderea cauzelor rămase nesoluționate a fost de **54%**, respectiv **640** din totalul cauzelor de soluționat **1183** cauze, față de anul **2022**, când aceasta a fost de **42,2%**, ceea ce reprezintă o creștere cu **11,8%**.

În **2023**, prin rechizitoriu și acorduri de recunoaștere a vinovăției au fost soluționate un număr de **98** cauze, față de 88 cauze în anul **2022** (creștere cu **11,3%**), cu **193** inculpați trimiși în judecată, față de 145 inculpați trimiși în judecată în **2022** (creștere cu **33%**) dintre care **72** inculpați arestați preventiv trimiși în judecată față de 56 inculpați arestați preventiv în anul **2022** (creștere cu **28,5%**).

Ponderea rechizitoriilor și acordurilor de recunoaștere a vinovăției din totalul soluțiilor dispuse pe fond în **2023** este de **22,6% (98 din 432)** față de anul **2022** când aceasta a fost de **22,4%** (88 din 392) – creștere de **0,2%**.

Valoarea totală a bunurilor indisponibilizate prin măsuri asiguratorii în dosarele soluționate prin rechizitorii sau acorduri de recunoaștere în cursul anului **2023**, la nivelul serviciului a fost de **6.509.459 lei**, comparativ cu anul **2022**, când valoarea acestora a fost de **5.458.419 lei**.

Cu privire la operativitatea efectuării activității de urmărire penală, următoarele date au fost evidențiate:

Din totalul cauzelor soluționate în anul **2023 (543)**:

- 169 au fost soluționate până în șase luni de la sesizare;
- 136 între șase luni și un an de la sesizare;
- 119 peste un an de la sesizare;
- 8 cauze după împlinirea termenului de prescripție

față de **2022** când din totalul de **(487)** cauze soluționate:

- 186 au fost soluționate până în șase luni de la sesizare;
- 91 între șase luni și un an de la sesizare;
- 110 peste un an de la sesizare;
- 5 cauze după împlinirea termenului de prescripție

La finele anului **2023**, numărul dosarelor mai vechi de 5 ani aflate în lucru a fost de **3** cauze, comparativ cu finele anului **2022** când acest număr a fost de **6** cauze (scădere cu **50%**).

În anul **2023**, din cele **47** cauze de soluționat având ca obiect infracțiunea prevăzută de **art.367** Cod penal, privind constituirea unui grup infracțional organizat, din care **23** cauze nou înregistrate în perioada de referință, a fost soluționat un număr de **20** cauze, față de 16 cauze soluționate în **2022**, din cele 41 cauze de soluționat, din care 18 cauze nou înregistrate în **2022**. Cifrele arătate reprezintă o creștere cu **14,7 %** a cauzelor de soluționat, creștere cu **27,7%** a cauzelor nou intrate și o creștere cu **25%** a cauzelor soluționate având sus menționatul obiect.

În cursul anului **2023**, prin rechizitoriu și acord de recunoaștere a vinovăției au fost soluționate 5 cauze având ca obiect infracțiunea prevăzută de **art.367** Cod penal (rechizitorii) față de **3** cauze (rechizitorii) în **2022** (creștere cu **66,6%**).

Dintre acestea un număr de **2** cauze au vizat activitatea unor grupuri specializate în traficul de migrații (față de **1** cauză în 2022 – creștere cu **50%**); **1** cauză a vizat activitatea unor grupuri specializate în traficul de droguri (față de **2** cauze în 2022, scădere de **50%**); **1** cauză a vizat activitatea unor grupuri specializate din zona infracțiunilor economico-financiare și de spălare a banilor (față de **0** cauze în 2022 – creștere de **100%**); **1** cauză a vizat activitatea unor grupuri specializate în infracțiuni informatice (față de **0** cauze în 2022 – creștere de **100%**).

4.2.1.2 Activitatea judiciară

În cursul anului **2023**, la nivelul Serviciului Teritorial Alba au fost înregistrate **2** soluții de achitare, privind un număr de **24** inculpați achitați definitiv (**19** persoane fizice, **5** persoane juridice), din care **7** arestați, comparativ cu anul **2022** când a fost înregistrată **1** soluție de achitare, privind un număr de **7** inculpați achitați definitiv, din care **0** arestați (creștere cu **100%**).

Din cei **24** inculpați, un număr de **8 inculpați** au fost achitați în temeiul art.16 lit. a C.p.p., iar **19 inculpați** în temeiul art.16 lit.b C.p.p.

În cursul anului **2023**, la nivelul Serviciului au participat în ședințe de judecată (la judecarea în fond, apel și contestații), în medie, un număr de **4** procurori din totalul de **12** care activează în cadrul serviciului și birourilor arondate.

Astfel, aceștia au participat în **2023** în **1473** cauze penale (1176 cauze penale în **2022**), fiind formulate concluzii în fond, apel și contestații, într-un număr de **1039** cauze penale (717 cauze penale în **2022**) și au verificat, în vederea exercitării căilor de atac, un număr de **528** hotărâri (față de 315 hotărâri în **2022**).

S-a declarat un număr de **35** căi de atac, față de 43 de căi de atac în **2022**.

Au fost soluționate de instanțele de judecată un număr de **35** cai de atac (35 în cauze penale și 0 în cauze civile), fiind admise **24** (în cauze penale) și **11** respinse (față de 38 căi de atac, admise 25 și respinse 13 în **2022**).

În cauzele în care procurorii din cadrul Serviciului Teritorial Alba-Iulia au întocmit rechizitorii prin care au fost investite instanțele de judecată din județele Alba, Hunedoara și Sibiu în anul **2023** au fost pronunțate hotărâri definitive de condamnare într-un număr de **91** cauze privind un număr de **157** inculpați condamnați (hotărâri definitive într-un număr de **71** cauze privind un număr de **131** inculpați condamnați în anul **2022**).

În cursul anului **2023** instanțele de judecată nu au infirmat soluții dispuse de procuror, situație identică și în anul **2022**. De asemenea, în aceeași perioadă procurorii șefi serviciu/birou nu au infirmat soluții, spre deosebire de anul **2022**, când procurorul șef serviciu a infirmat **0** soluție.

4.2.2 SERVICIUL TERITORIAL BACĂU

4.2.2.1 Activitatea de urmărire penală

În anul **2023**, numărul cauzelor de soluționat a fost de **758** cauze, din care **446** nou înregistrate în perioada de referință, față de **682** cauze în **2022**, din care **377** nou înregistrate în **2022**. Se constată astfel că, în **2023** cauzele de soluționat au înregistrat o creștere cu **11,14%** și o creștere cu **18,3%** privind cauze nou înregistrate față de anul **2022**.

În cadrul Serviciului, la sfârșitul anului **2023** se aflau înregistrate în evidența pasivă un număr de **5** cauze, comparativ cu sfârșitul anului **2022** când acest număr a fost de **6** cauze (scădere de **16,66%**).

Din numărul cauzelor de soluționat ponderea cea mai însemnată au avut-o cauzele având ca obiect infracțiunile de trafic de droguri (**47,88%** - **363** cauze din **758** cauze), urmată de cauzele având ca obiect

RAPORT DE ACTIVITATE

2023

infracțiunile de criminalitate informatică (**16,88%** - **128** cauze din **758** cauze) și de cauzele având ca obiect infracțiunile de trafic de persoane (**7,12%** - **54** din **758** cauze).

În cadrul serviciului, în anul **2023** au efectuat activitate de urmărire penală, în medie, un număr de **7** procurori, față de **8** procurori în anul **2022**, rezultând astfel o medie a dosarelor de soluționat de **108 cauze/procuror** față de **85 cauze/procuror** în **2022**.

În ceea ce privește situația cauzelor soluționate, în cursul anului **2023** au fost soluționate **372** cauze față de **370** cauze în cursul anului **2022**, respectiv un plus de **2** cauze, reprezentând o creștere cu **0,5%** față de anul **2022**.

Media dosarelor soluționate în **2023** este de **53** cauze/procuror, față de **46** cauze/procuror în **2022**, reprezentând o creștere cu **13,04%** în anul **2023**.

În cursul anului **2023**, într-un număr de **310** cauze au fost adoptate soluții pe fond, față de **297** cauze în anul **2022**, reprezentând o creștere cu **4,37%**, iar un număr de **62** cauze au fost declinate sau reunite, față de **73** cauze declinate sau reunite în cursul anului **2022**, ceea ce reprezintă scădere cu **13,88%** față de anul **2022**.

În anul **2023**, în cauzele instrumentate de procurori au fost cercetate un număr de **546** persoane, comparativ cu anul **2022**, când au fost cercetate **510** persoane, ceea ce reprezintă o creștere cu **7,05%**.

Numărul de cauze rămase nesoluționate la finele anului **2023** a crescut de la **312** cauze la finele anului **2022** la **386** cauze, reprezentând o creștere de **23,71%** și o medie de **55%** cauze/procuror rămase de soluționat.

În **2023**, ponderea cauzelor rămase nesoluționate a fost de **51%**, respectiv **386** din totalul cauzelor de soluționat **758** cauze, față de anul **2022**, când aceasta a fost de **45,7 %**, ceea ce reprezintă o scădere de **5,3%**.

În anul **2023**, prin rechizitoriu și acorduri de recunoaștere a vinovăției au fost soluționate un număr de **63** cauze față de **46** cauze în anul **2022** (creștere cu **36,95%**), cu **177** inculpați trimiși în judecată, față de **134** inculpați trimiși în judecată în **2022** (creștere cu **32,08%**) dintre care **92** inculpați arestați preventiv trimiși în judecată față de **60** inculpați arestați preventiv în anul **2022** (creștere cu **53,33%**).

Ponderea rechizitoriilor și acordurilor de recunoaștere a vinovăției din totalul soluțiilor dispuse pe fond în **2023** este de **20,32%** (**63** din **310**) față de anul **2022** de **15,4%** (**46** din **297**) – înregistrându-se o creștere cu **4,6%**.

Valoarea totală a bunurilor indisponibilizate prin măsuri asiguratorii în dosarele soluționate pe fond în cursul anului **2023** la nivelul serviciului a fost de **10.338.707** lei, comparativ cu anul **2022**, când valoarea acestora a fost de **8.634.713** lei.

Cu privire la operativitatea efectuării activității de urmărire penală, următoarele date au fost evidențiate:

Din totalul cauzelor soluționate în anul **2023** (**310**):

- 139 au fost soluționate până în șase luni de la sesizare;
- 73 între șase luni și un an de la sesizare;
- 96 peste un an de la sesizare;

- 2 cauze după împlinirea termenului de prescripție

față de **2022** când din totalul de **(297)** cauze soluționate:

- 105 au fost soluționate până în șase luni de la sesizare;
- 51 între șase luni și un an de la sesizare;
- 139 peste un an de la sesizare;
- 2 cauze după împlinirea termenului de prescripție

La finele anului **2023**, numărul dosarelor mai vechi de 5 ani aflate în lucru a fost de **7** cauze, comparativ cu finele anului **2022** când acest număr a fost de **11** cauze (constatându-se o scădere cu **36,36** %).

În anul **2023**, din cele **115** cauze de soluționat având ca obiect infracțiunea prevăzută de art. 367 Cod penal, privind constituirea unui grup infracțional organizat, din care **58** cauze nou înregistrate în perioada de referință, a fost soluționat un număr de **56 cauze** față de **54** cauze soluționate în **2022**. Cifrele arătate reprezintă o creștere de **3,60%** a cauzelor de soluționat, o creștere de **35%** a cauzelor nou intrate și o creștere cu **3,57%** a cauzelor soluționate având sus menționatul obiect.

În cursul anului, prin rechizitoriu și acord de recunoaștere a vinovăției au fost soluționate **8 cauze** având ca obiect infracțiunea prevăzută de art.367 Cod penal (7+1) față de **8 cauze** (7+1) în **2022** (înregistrându-se o constantă în ceea ce privește acest aspect).

Dintre acestea un număr de **3** cauze au vizat activitatea unor grupuri specializate în traficul de migranți (față de **0** cauze în 2022 – creștere); **1** cauză a vizat activitatea unor grupuri specializate în fals de monedă (**0** cauze în 2022 – creștere); **0** cauze au vizat activitatea unor grupuri specializate în alte infracțiuni asociate criminalității organizate (față de **0** cauză în 2022 – scădere de **100%**); **2** cauze au vizat activitatea unor grupuri specializate în traficul de droguri (față de **3** cauze în 2022 - o scădere cu **33** %); **2** cauze a vizat activitatea unor grupuri specializate din zona infracțiunilor economico-financiare și de spălare a banilor (față de **4** cauze în 2022 – scădere cu **50** %).

4.2.2.2 Activitatea judiciară

În cursul anului **2023**, la nivelul Serviciului Teritorial Bacău au fost înregistrate **2** soluții de achitare, privind un număr de **2** inculpați achitați definitiv, din care **1** arestat, comparativ cu anul **2022**, când au fost înregistrate **4** soluții de achitare, cu **43** de inculpați din care **11** arestați (scădere a numărului de inculpați achitați de **2150%**).

Din cei **2** inculpați, **1** inculpat a fost achitat în temeiul art. 16 lit. b teza I din C.p.penală, iar **celălalt** inculpat a fost achitat în temeiul art. 16 lit. a din C. pr. penală.

În cursul anului **2023**, la nivelul Serviciului Teritorial Bacău s-a înregistrat **0** restituire definitivă a unei cauze la procuror vizând un număr de **8** inculpați (fără a fi înregistrați cu măsură preventivă) față de perioada anului 2022, când a fost înregistrată **0** restituire definitivă a cauzei la procuror cu **6** inculpați din care **2** arestați preventiv.

În cursul anului **2023**, la nivelul Serviciului au participat în ședințe de judecată (la judecarea în fond, apel și contestații), în medie, un număr de **3** procurori din totalul de **10** care activează în cadrul serviciului și birourilor arondate.

Astfel, aceștia au participat în **2023** în **1521** cauze penale și civile (**1.359** cauze penale și civile în 2022), fiind formulate concluzii în fond, apel și contestații, într-un număr de **1070** cauze penale și **1** cauză civilă (**645** cauze penale și **0** cauze civile în **2022**) și au verificat, în vederea exercitării căilor de atac, un număr de **753** hotărâri (față de **645** hotărâri în **2022**).

S-au declarat un număr de **18** căi de atac, față de **21** de căi de atac în **2022**.

Au fost soluționate de instanțele de judecată un număr de **18** căi de atac (**18** în cauze penale și **0** în cauze civile), fiind admise **12** (**12** în cauze penale și **0** în cauze civile) și **6** respinse (față de **22** căi de atac, admise **21** și respinse **1** în **2022**).

În cauzele în care procurorii din cadrul Serviciului Teritorial Bacău au întocmit rechizitorii, prin care au fost investite instanțele de judecată din județele Bacău și Neamț, în anul **2023** au fost pronunțate hotărâri definitive de condamnare într-un număr de **51** cauze privind un număr de **70** inculpați condamnați (hotărâri definitive într-un număr de **63** cauze privind un număr de **125** inculpați condamnați în anul **2022**).

În cursul anului **2023**, instanțele de judecată nu au infirmat nicio soluție de renunțare la urmărirea penală dispusă de procuror, situație identică cu cea înregistrată în anul **2022**.

De asemenea, în aceeași perioadă procurorul șef nu a infirmat nicio soluție, comparativ cu anul **2022** când au fost infirmate **2** soluții.

4.2.3 SERVICIUL TERITORIAL BRAȘOV

4.2.3.1 Activitatea de urmărire penală

În anul **2023**, numărul cauzelor de soluționat a fost de **1.137** cauze, din care **468** nou înregistrate în perioada de referință, față de **1.033** cauze în **2022**, din care **476** nou înregistrate în **2022**. Se constată astfel că în **2023** cauzele de soluționat au înregistrat o creștere cu **10%** și o scădere cu **1%** privind cauze nou înregistrate față de anul **2022**.

În cadrul Serviciului, la sfârșitul anului **2023** se aflau înregistrate în evidența pasivă un număr de **47** cauze, comparativ cu sfârșitul anului **2022** când acest număr a fost de **106** cauze (scădere cu **56%**).

Din numărul cauzelor de soluționat ponderea cea mai însemnată au avut-o cauzele având ca obiect infracțiunile de trafic de droguri (**47,71%** - **638** cauze din **1337** cauze), urmată de cauzele având ca obiect infracțiunile de criminalitate informatică (**26,77%** - **358** cauze din **1137** cauze) și de cauzele având ca obiect infracțiunile de trafic de persoane (**5,23%** - **70** cauze din **1137** cauze).

În cadrul Serviciului, în **2023** au efectuat activitate de urmărire penală, în medie, **8** procurori, rezultând astfel o medie a dosarelor de soluționat de **167** cauze/procuror față de **129** cauze/procuror în **2022**.

În ceea ce privește situația cauzelor soluționate, în cursul anului **2023** au fost soluționate **403** cauze față de **364** cauze în cursul anului **2022**, respectiv un plus de **39** cauze, reprezentând o creștere cu **30,14%** față de anul **2022**.

Raportat la același număr de procurori care au activat în cadrul Serviciului, în cursul anului **2023** rezultă că media dosarelor soluționate este de **50,37** cauze/procuror în **2023**, față de **45,5** cauze/procuror în **2022**, reprezentând o creștere de **3,76%** în anul **2023**.

RAPORT DE ACTIVITATE

2023

În cursul anului **2023**, într-un număr de **553** cauze au fost adoptate soluții pe fond, față de **203** cauze în anul **2022**, reprezentând o creștere cu **172%**, iar un număr de **50** cauze au fost declinate sau reunite, față de **46** cauze declinate sau reunite în cursul anului **2022**, ceea ce reprezintă o creștere cu **9%** față de anul **2022**.

În anul **2023**, în cauzele instrumentate de procurori au fost cercetate un număr de **270** persoane, comparativ cu anul **2022**, când au fost cercetate **207** persoane, ceea ce reprezintă o creștere cu **30%**.

Numărul de cauze rămase nesoluționate la finele anului **2023** a crescut de la **669** cauze la finele anului **2022** la **734** cauze, reprezentând o creștere de **20,10%** și o medie de **91,75** cauze/procuror rămase de soluționat.

În **2023**, ponderea cauzelor rămase nesoluționate a fost de **54,89%**, respectiv **734** din totalul cauzelor de soluționat **1137** cauze, față de anul **2022**, când aceasta a fost de **64,76%**, ceea ce reprezintă o scădere de **9,87%**.

În **2023**, prin rechizitoriu și acorduri de recunoaștere a vinovăției au fost soluționate un număr de **112** cauze față de **115** cauze în anul **2022** (scădere cu **3%**), cu **188** inculpați trimiși în judecată, față de **159** inculpați trimiși în judecată în **2022** (creștere cu **18%**) dintre care **70** inculpați arestați preventiv trimiși în judecată față de **75** inculpați arestați preventiv în anul **2022** (scădere cu **7%**).

Ponderea rechizitoriilor și acordurilor de recunoaștere a vinovăției din totalul soluțiilor dispuse pe fond în **2023** este de **31,59%** (**112** din **353**) față de anul **2022** este de **36,16%** (**115** din **318**) – scădere de **4,57%**.

Valoarea totală a bunurilor indisponibilizate prin măsuri asiguratorii în dosarele soluționate pe fond în cursul anului **2023**, la nivelul Serviciului Teritorial Brașov și Biroul Teritorial Covasna a fost de **2.152.014 lei**, comparativ cu anul **2022**, când valoarea acestora a fost de **1.565.033 lei**.

Cu privire la operativitatea efectuării activității de urmărire penală, următoarele date au fost evidențiate:

Din totalul cauzelor soluționate în anul **2023** (**353**):

- **55** au fost soluționate până în șase luni de la sesizare;
- **62** între șase luni și un an de la sesizare;
- **212** peste un an de la sesizare;
- **24** cauze după împlinirea termenului de prescripție

față de **2022** când din totalul de (**364**) cauze soluționate:

- **61** au fost soluționate până în șase luni de la sesizare;
- **67** între șase luni și un an de la sesizare;
- **173** peste un an de la sesizare;
- **17** cauze după împlinirea termenului de prescripție

La finele anului **2023**, numărul dosarelor mai vechi de 5 ani aflate în lucru a fost de **8** cauze, comparativ cu finele anului **2022** când acest număr a fost de **12** cauze (scădere cu **33%**).

În anul **2023**, din cele **41** cauze de soluționat având ca obiect infracțiunea prevăzută de art.367 Cod penal, privind constituirea unui grup infracțional organizat, din care **25** cauze nou înregistrate în perioada

de referință, a fost soluționat un număr de **7** cauze, față de **15** cauze soluționate în **2022**, din cele **57** cauze de soluționat, din care **29** cauze nou înregistrate în **2022**. Cifrele arătate reprezintă o scădere cu **28%** a cauzelor de soluționat, o scădere a numărului de cauze nou intrate cu **14%** și o scădere de **53%** a cauzelor soluționate având sus menționatul obiect.

În cursul anului, prin rechizitoriu și acord de recunoaștere a vinovăției au fost soluționate **6** cauze având ca obiect infracțiunea prevăzută de art.367 Cod penal (**4+2**) față de **4** cauze (**4+0**) în creștere față de anul precedent cu **50%**.

Dintre acestea un număr de **0** cauze au vizat activitatea unui grup specializat în traficul de persoane (față de **1** cauză în **2022** – scădere de **100%**); **3** cauze au vizat activitatea unor grupuri specializate în traficul de migranți (față de **0** cauze în **2022** – creștere); **1** cauză a vizat activitatea unor grupuri specializate în traficul de droguri (față de **3** cauze în **2022** - scădere cu **67%**); **2** cauze au vizat activitatea unor grupuri specializate din zona infracțiunilor economico-financiare și de spălare a banilor (față de **0** cauză în **2022** – creștere **200%**).

4.2.3.2 Activitatea judiciară

În cursul anului **2023**, la nivelul Serviciului Teritorial Brașov au fost înregistrate **4** soluții de achitare, privind un număr de **6** inculpați achitați definitiv, comparativ cu anul **2022** când au fost înregistrate **2** soluții de achitare, privind un număr de **3** inculpați achitați definitiv (creștere).

Dintre cei **6** inculpați, **5** inculpați au fost achitați în temeiul art.16 lit.c C.pr.pen. și **1** inculpat în temeiul art.16 lit.b C.pr.pen.

În cursul anului **2023**, la nivelul Serviciului au participat în ședințe de judecată (la judecarea în fond, apel și contestații), în medie, un număr de **4** procurori din totalul de **4** care activează în cadrul celor două structuri.

Astfel, aceștia au participat în **2023** în **1662** cauze penale și civile (**1589** cauze penale și civile în **2022**), fiind formulate concluzii în fond, apel și contestații, într-un număr de **1393** cauze penale și **0** cauze civile (**1247** cauze penale și **0** cauze civile în **2022**) și au verificat, în vederea exercitării căilor de atac, un număr de **276** hotărâri (față de **402** hotărâri în **2022**).

S-a declarat un număr de **65** căi de atac, față de **57** de căi de atac în **2022**.

Au fost soluționate de instanțele de judecată un număr de **58** căi de atac (**58** în cauze penale și **0** în cauze civile), fiind admise **36** (**36** în cauze penale și **0** în cauze civile) și **20** respinse (față de **51** căi de atac, admise **27** și respinse **24** în **2022**).

În cauzele în care procurorii celor două structuri teritoriale au întocmit rechizitoriile, prin care au fost investite instanțele de judecată din județele Brașov și Covasna, în anul **2023** au fost pronunțate hotărâri definitive de condamnare într-un număr de **93** cauze privind un număr de **130** inculpați condamnați (hotărâri definitive într-un număr de **116** cauze privind un număr de **161** inculpați condamnați în anul **2022**).

În cursul anului **2023** instanțele de judecată nu au infirmat **nicio** soluție dispusă de procuror, față de anul **2022** când, de asemenea, nu au fost infirmate soluții dispuse de procuror (stagnare).

Totodată, în aceeași perioadă, procurorul șef nu a infirmat **nicio** soluție.

4.2.4 SERVICIUL TERITORIAL CLUJ

4.2.4.1 Activitatea de urmărire penală

În anul **2023**, numărul cauzelor de soluționat a fost de **3.118** cauze, din care **1.531** nou înregistrate în perioada de referință, față de **2.774** cauze în **2022**, din care **1.358** nou înregistrate în **2022**. Se constată astfel că în **2023** cauzele de soluționat au înregistrat o creștere cu **12,40 %** și o creștere cu **12,74 %** privind cauze nou înregistrate față de anul **2022**.

În cadrul Serviciului, la sfârșitul anului **2023** se aflau înregistrate în evidența pasivă un număr de **158** cauze, comparativ cu sfârșitul anului **2022** când acest număr a fost de **141** cauze (creștere cu **12,06 %**).

Din numărul cauzelor de soluționat ponderea cea mai însemnată au avut-o cauzele având ca obiect infracțiunile de trafic de droguri (**75,24 %** - **2.346** cauze din **3.118** cauze), urmată de cauzele având ca obiect infracțiunile de criminalitate informatică (**19,45 %** - **606** cauze din **3.118** cauze) și de cauzele având ca obiect infracțiunile de trafic de persoane (**2,34 %** - **73** cauze din **3.118** cauze).

În cadrul serviciului, în **2023** au efectuat activitate de urmărire penală, în medie, **15** procurori, rezultând astfel o medie a dosarelor de soluționat de **207,86 cauze/procuror** față de **198 cauze/procuror** în **2022**.

În ceea ce privește situația cauzelor soluționate, în cursul anului **2023** au fost soluționate **1.161** cauze față de **1.187** cauze în cursul anului **2022**, respectiv un minus de **26** cauze, reprezentând o scădere cu **2,19 %** față de anul **2022**.

Raportat la același număr de procurori care au activat în cadrul serviciului în cursul anului **2023** rezultă că media dosarelor soluționate este de **77 cauze/procuror** în **2023**, față de **85 cauze/procuror** în **2022**, reprezentând o scădere cu **9,41 %** în anul **2023**.

În cursul anului **2023**, într-un număr de **966** cauze au fost adoptate soluții pe fond, față de **1.018** cauze în anul **2022**, reprezentând o scădere cu **5,11 %**, iar un număr de **195** cauze au fost declinate sau reunite, față de **169** cauze declinate sau reunite în cursul anului **2022**, ceea ce reprezintă creștere cu **15,38 %** față de anul **2022**.

În anul **2023**, în cauzele instrumentate de procurori au fost cercetate un număr de **981** persoane, comparativ cu anul **2022**, când au fost cercetate **1.641** persoane, ceea ce reprezintă o scădere cu **40,22 %**.

Numărul de cauze rămase nesoluționate la finele anului **2023** a crescut de la **1.416** cauze la finele anului **2022** la **1.957 cauze**, reprezentând o creștere de **38,21 %** și o medie de **130 cauze/procuror** rămase de soluționat.

În **2023**, ponderea cauzelor rămase nesoluționate a fost de **62,76 %**, respectiv **1.957** din totalul cauzelor de soluționat **3.118** cauze, față de anul **2022**, când aceasta a fost de **57,20 %**, ceea ce reprezintă o creștere cu **5,56 %**.

În **2023**, prin rechizitoriu și acorduri de recunoaștere a vinovăției au fost soluționate un număr de **143** cauze față de **130** cauze în anul **2022** (creștere cu **10 %**), cu **266** inculpați trimiși în judecată, față de **250** inculpați trimiși în judecată în **2022** (creștere cu **6,40 %**) dintre care **122** inculpați arestați preventiv trimiși în judecată față de **111** inculpați arestați preventiv în anul **2022** (creștere cu **9,91 %**).

Ponderea rechizitoriilor și acordurilor de recunoaștere a vinovăției din totalul soluțiilor dispuse pe fond în **2023** este de **14,80 % (143 din 966)** față de anul **2022** când aceasta a fost de **12,77% (130 din 1.018)** – creștere de **15,90 %**.

Valoarea totală a bunurilor indisponibilizate prin măsuri asiguratorii în dosarele soluționate prin rechizitorii sau acorduri de recunoaștere în cursul anului **2023**, la nivelul serviciului a fost de **66.128.835 lei**, comparativ cu anul **2022**, când valoarea acestora a fost de **122.046.364 lei**.

Cu privire la operativitatea efectuării activității de urmărire penală, următoarele date au fost evidențiate:

Din totalul cauzelor soluționate în anul **2023 (966)**:

- 229 au fost soluționate până în șase luni de la sesizare;
- 339 între șase luni și un an de la sesizare;
- 384 peste un an de la sesizare;
- 14 cauze după împlinirea termenului de prescripție

față de **2022** când din totalul de **(1.018)** cauze soluționate:

- 221 au fost soluționate până în șase luni de la sesizare;
- 147 între șase luni și un an de la sesizare;
- 228 peste un an de la sesizare;
- 47 cauze după împlinirea termenului de prescripție (cauze cu autor necunoscut)

La finele anului **2023** numărul dosarelor mai vechi de 5 ani aflate în lucru a fost de **33** cauze, comparativ cu finele anului **2022** când acest număr a fost de **43** cauze (scădere cu **23 %**).

În anul **2023**, din cele **87** cauze de soluționat având ca obiect infracțiunea prevăzută de **art.367 Cod penal**, privind constituirea unui grup infracțional organizat, din care **30** cauze nou înregistrate în perioada de referință, a fost soluționat un număr de **19** cauze, față de **40** cauze soluționate în **2022**, din cele **102** cauze de soluționat, din care **26** cauze nou înregistrate în **2022**. Cifrele arătate reprezintă o scădere cu **15 %** a cauzelor de soluționat, creștere cu **15 %** a cauzelor nou intrate și o scădere cu **53 %** a cauzelor soluționate având sus menționatul obiect.

În cursul anului **2023**, prin rechizitoriu și acord de recunoaștere a vinovăției au fost soluționate **10** cauze având ca obiect infracțiunea prevăzută de **art.367** Cod penal (10+0) față de **7** cauze (7+0) în **2022** (creștere cu **43 %**).

Dintre acestea un număr de **1** cauze au vizat activitatea unor grupuri specializate în traficul de persoane (față de **1** cauze în **2022** – stagnare) ; **1** cauze au vizat activitatea unor grupuri specializate în traficul de migranți (față de **0** cauze în **2022** – creștere); **0** cauze au vizat activitatea unor grupuri specializate în fals de monedă (față de **1** cauze în **2022** – scădere); **6** cauze au vizat activitatea unor grupuri specializate în traficul de droguri (față de **3** cauze în **2022** creștere); **2** cauze au vizat activitatea unor grupuri specializate din zona infracțiunilor economico-financiare și de spălare a banilor (față de **2** cauze în **2022** - stagnare).

4.2.4.2. Activitatea judiciară

În cursul anului **2023**, la nivelul Serviciului Teritorial Cluj a fost înregistrată **1** soluție de achitare, privind un număr de **1** inculpat achitat definitiv, din care **0** arestați, comparativ cu anul **2022**, când nu a fost înregistrată nicio soluție de achitare.

Inculpatul a fost achitat în temeiul art. 16 lit.b C.p.p.

În cursul anului **2023**, la nivelul Serviciului au participat în ședințe de judecată (la judecarea în fond, apel și contestații), în medie, un număr de **9** procurori din totalul de **15** care activează în cadrul serviciului și birourilor arondate.

Astfel, aceștia au participat în **2023** în **3.703** cauze penale și civile (**3.700** cauze penale și civile în **3**), fiind formulate concluzii în fond, apel și contestații, într-un număr de **2.651** cauze penale și **1** cauze civile (**2.967** cauze penale și **5** cauze civile în **2022**) și au verificat, în vederea exercitării căilor de atac, un număr de **1.995** hotărâri (față de **1.709** hotărâri în **2022**).

S-a declarat un număr de **102** căi de atac, față de **98** de căi de atac în **2022**.

Au fost soluționate de instanțele de judecată un număr de **97** cai de atac (**95** în cauze penale și **2** în cauze civile), fiind admise **69** (**67** în cauze penale și **2** în cauze civile) și **28** respinse (față de **91** căi de atac, admise **67** și respinse **24** în **2022**).

În cauzele în care procurorii din cadrul Serviciului Teritorial Cluj au întocmit rechizitorii, prin care au fost investite instanțele de judecată din județele Cluj, Bistrița-Năsăud, Sălaj și Maramureș, în anul **2023** au fost pronunțate hotărâri definitive de condamnare într-un număr de **135** cauze privind un număr de **188** inculpați condamnați (hotărâri definitive într-un număr de **120** cauze privind un număr de **213** inculpați condamnați în anul **2022**).

În cursul anului **2023**, instanțele de judecată au infirmat un număr de **7** soluții dispuse de procuror, față de anul **2022** când au fost infirmate un număr de **0** soluții dispuse de procuror.

De asemenea, în aceeași perioadă, procurorul șef nu a infirmat nicio soluție dispusă de procurori.

4.2.5 SERVICIUL TERITORIAL CONSTANȚA

4.2.5.1 Activitatea de urmărire penală

În anul **2023**, numărul cauzelor de soluționat a fost de **2512** cauze, din care **1516** nou înregistrate în perioada de referință, față de **2000** cauze în **2022**, din care **946** nou înregistrate în **2022**. Se constată astfel că în **2023** cauzele de soluționat au înregistrat o creștere cu **25,60%** și o creștere cu **60,25%** privind cauze nou înregistrate față de anul **2022**.

În cadrul Serviciului, la sfârșitul anului **2023** se aflau înregistrate în evidența pasivă un număr de **52** cauze, comparativ cu sfârșitul anului **2022** când acest număr a fost de **85** cauze (scădere cu **38,82%**).

Din numărul cauzelor de soluționat ponderea cea mai însemnată au avut-o cauzele având ca obiect infracțiunile de trafic de droguri (**79,73%** - 2003 cauze din 2512 cauze), urmată de cauzele având ca obiect infracțiunile de criminalitate informatică (**10,31%** - 259 cauze din 2512 cauze) și de cauzele având ca obiect infracțiunile de trafic de persoane (**5,33** - 134 cauze din 2512 cauze).

RAPORT DE ACTIVITATE

2023

În cadrul serviciului, în **2023** au efectuat activitate de urmărire penală, în medie, **8** procurori, rezultând astfel o medie a dosarelor de soluționat de **314** cauze/procuror față de **200** cauze/procuror în **2022**.

În ceea ce privește situația cauzelor soluționate, în cursul anului **2023** au fost soluționate **944** cauze față de **935** cauze în cursul anului **2022**, respectiv un plus de **9** cauze, reprezentând o creștere cu **0,96%** față de anul **2022**.

Raportat la același număr de procurori care au activat în cadrul serviciului în cursul anului **2023** rezultă că media dosarelor soluționate este de **118** cauze/procuror în **2023**, față de **94** cauze/procuror în **2022**, reprezentând o creștere cu **25,53%** în anul **2023**.

În cursul anului **2023** într-un număr de **944** cauze au fost adoptate soluții pe fond, față de **935** cauze în anul **2022**, reprezentând o creștere cu **0,96%**, iar un număr de **128** cauze au fost declinate sau reunite, față de **69** cauze declinate sau reunite în cursul anului **2022**, ceea ce reprezintă creștere cu **85,51%** față de anul **2022**.

În anul **2023**, în cauzele instrumentate de procurori au fost cercetate un număr de **1450** persoane, comparativ cu anul **2022**, când au fost cercetate **1475** persoane, ceea ce reprezintă o scădere cu **1,69%**.

Numărul de cauze rămase nesoluționate la finele anului **2023** a crescut de la **996** cauze la finele anului **2022** la **1440** cauze, reprezentând o creștere de **44,58%** și o medie de **180** cauze/procuror rămase de soluționat.

În **2023**, ponderea cauzelor rămase nesoluționate a fost de **57,32%**, respectiv **1440** din totalul cauzelor de soluționat **2512** cauze, față de anul **2022**, când aceasta a fost de **48,86%**, ceea ce reprezintă o creștere cu **8,46%**.

În **2023**, prin rechizitoriu și acorduri de recunoaștere a vinovăției au fost soluționate un număr de **243** cauze față de **224** cauze în anul **2022** (creștere cu **8,48%**), cu **401** inculpați trimiși în judecată, față de **409** inculpați trimiși în judecată în **2022** (scădere cu **2%**) dintre care **150** inculpați arestați preventiv trimiși în judecată față de **151** inculpați arestați preventiv în anul **2022** (scădere cu **0,66%**).

Ponderea rechizitoriilor și acordurilor de recunoaștere a vinovăției din totalul soluțiilor dispuse pe fond în **2023** este de **25,74%** (**243** din **944**) față de anul **2022** când aceasta a fost de **23,95%** (**224** din **935**) – creștere de **1,79%**.

Valoarea totală a bunurilor indisponibilizate prin măsuri asiguratorii în dosarele soluționate prin rechizitorii sau acorduri de recunoaștere în cursul anului **2023**, la nivelul serviciului a fost de **926326 lei**, comparativ cu anul **2022**, când valoarea acestora a fost de **667476 lei**.

Cu privire la operativitatea efectuării activității de urmărire penală, următoarele date au fost evidențiate:

Din totalul cauzelor soluționate în anul **2023** (**944**):

- 374 au fost soluționate până în șase luni de la sesizare;
- 269 între șase luni și un an de la sesizare;
- 265 peste un an de la sesizare;
- 36 cauze după împlinirea termenului de prescripție

față de **2022** când din totalul de **(935)** cauze soluționate:

- 274 au fost soluționate până în șase luni de la sesizare;
- 203 între șase luni și un an de la sesizare;
- 438 peste un an de la sesizare;
- 20 cauze după împlinirea termenului de prescripție.

La finele anului **2023**, numărul dosarelor mai vechi de 5 ani aflate în lucru a fost de **26** cauze, comparativ cu finele anului **2022** când acest număr a fost de **15** cauze (creștere cu **73,33%**).

În anul **2023**, din cele **80** cauze de soluționat având ca obiect infracțiunea prevăzută de **art.367** Cod penal, privind constituirea unui grup infracțional organizat, din care **35** cauze nou înregistrate în perioada de referință, a fost soluționat un număr de **24** cauze, față de **31** cauze soluționate în **2022**, din cele **79** cauze de soluționat, din care **11** cauze nou înregistrate în **2022**. Cifrele arătate reprezintă o creștere cu **1,27%** a cauzelor de soluționat, creștere cu **218,18%** a cauzelor nou intrate și o scădere cu **22,58%** a cauzelor soluționate având sus menționatul obiect.

În cursul anului **2023**, prin rechizitoriu și acord de recunoaștere a vinovăției au fost soluționate **4** cauze având ca obiect infracțiunea prevăzută de **art.367** Cod penal (2 rechizitorii pe art. 213 C.p., art. 211 C.p., 1 rechizitoriu pe art. 351 C.p. și 1 rechizitoriu pe Legea nr. 194/2011) față de **14** cauze (7 rechizitorii pe Legea nr.143/2000, 4 rechizitorii pe art. 210 C.p., 1 rechizitoriu pe Legea nr. 84/1998, 1 rechizitoriu pe Legea nr. 86/2006 și 1 rechizitoriu pe art. 215 C.p.) în **2022** (scădere cu **71,43%**).

Dintre acestea, un număr de **2** cauze au vizat activitatea unor grupuri specializate în traficul de persoane (față de **4** cauze în 2022 – scădere cu **50%**); **1** cauză a vizat activitatea unor grupuri specializate în alte infracțiuni asociate criminalității organizate (față de **1** cauză în 2022 – stagnare); **1** cauză a vizat activitatea unor grupuri specializate în traficul de droguri (față de **7** cauze în 2022 - scădere cu **85,71%**); **0** cauze au vizat activitatea unor grupuri specializate din zona infracțiunilor economico-financiare și de spălare a banilor (față de **1** cauză în 2022 - scădere); **0** cauze a vizat activitatea unor grupuri specializate în infracțiuni informatice (față de **1** cauză în 2022 - scădere).

4.2.5.2 Activitatea judiciară

În cursul anului **2023**, la nivelul Serviciului Teritorial Constanța au fost înregistrate **2** soluții de achitare, privind un număr de **12** inculpați achitați definitiv, din care **0** arestați, comparativ cu anul **2022** când a fost înregistrat un număr de **0** soluții de achitare privind un număr de **0** inculpați achitați definitiv, din care **0** arestați (creștere cu **200%**).

Din cei **12** inculpați, un număr de **0** inculpați au fost achitați în temeiul art.16 lit. a C.p.p, **12** inculpați în temeiul art. 16 lit.b C.p.p., iar **0** inculpați au fost achitați în temeiul art.16 lit. c C.p.p.

În cursul anului **2023**, la nivelul Serviciului au participat în ședințe de judecată (la judecarea în fond, apel și contestații), în medie, un număr de **3** procurori din totalul de **10** care activează în cadrul serviciului și birourilor arondate.

Astfel, aceștia au participat în **2023** în **3087** cauze penale (**3037** cauze penale în 2022), fiind formulate concluzii în fond, apel și contestații, într-un număr de **2447** cauze penale și **0** cauze civile (**2348** cauze penale și **0** cauze civile în **2022**) și au verificat, în vederea exercitării căilor de atac, un număr de **2447** hotărâri (față de **2348** hotărâri în **2022**).

S-a declarat un număr de **113** căi de atac, față de **46** de căi de atac în **2022**.

Au fost soluționate de instanțele de judecată un număr de **102** cai de atac (**102** în cauze penale și **0** în cauze civile), fiind admise **61** (**61** în cauze penale și **0** în cauze civile) și **41** respinse (față de **45** căi de atac, admise **20** și respinse **25**, în **2022**).

În cauzele în care procurorii din cadrul Serviciului Teritorial Constanța au întocmit rechizitorii, prin care au fost investite instanțele de judecată din județele Constanța și Tulcea, în anul **2023** au fost pronunțate hotărâri definitive de condamnare într-un număr de **187** cauze privind un număr de **265** inculpați condamnați (hotărâri definitive într-un număr de **171** cauze privind un număr de **233** inculpați condamnați în anul **2022**).

În cursul anului **2023**, instanțele de judecată au infirmat un număr de **0** soluții dispuse de procuror, față de anul **2022** când au fost infirmate un număr de **0** soluții.

De asemenea, în aceeași perioadă procurorul șef nu a infirmat nicio soluție dispusă de procurori.

4.2.6 SERVICIUL TERITORIAL CRAIOVA

4.2.6.1 Activitatea de urmărire penală

În anul **2023**, numărul cauzelor de soluționat a fost de **2523** cauze, din care **1315** nou înregistrate în perioada de referință, față de **2275** cauze în **2022**, din care **1216** nou înregistrate. Se constată astfel că în **2023** față de **2022** cauzele de soluționat au înregistrat o creștere cu **11%** iar cauzele nou înregistrate o creștere de **8 %**.

În cadrul Serviciului Teritorial Craiova, la sfârșitul anului **2023** se aflau înregistrate în evidența pasivă un număr de **42** cauze, comparativ cu sfârșitul anului **2022** când acest număr a fost de **48** cauze (scădere cu **13%**).

Din numărul cauzelor de soluționat ponderea cea mai însemnată au avut-o cauzele având ca obiect infracțiunile prevăzute de Legea nr. 143/2000 și/sau Legea nr. 194/2011 (**62,29% - 1723** cauze din totalul de **2523** cauze), urmată de cauzele având ca obiect infracțiunile prevăzute de art. 249 - 252 și/sau art. 360 -366 Cp (**16,72 % - 422** cauze din totalul de **2523** cauze) și de cauzele având ca obiect infracțiunile prevăzute de art. 209 - 217 Cp (**7,65% - 193** cauze din totalul de **2523** cauze).

În cadrul serviciului, în anul **2023** au efectuat activitate de urmărire penală, în medie, un număr total de **12** procurori, rezultând astfel o medie a dosarelor de soluționat de **210/procuror** față de **162/procuror** în **2022** – o creștere cu **8 %**.

În ceea ce privește situația cauzelor soluționate, în cursul anului **2023** au fost soluționate **1292** cauze față de **1067** cauze în cursul anului **2022**, un plus de **225** cauze, ceea ce reprezintă o creștere de **21%**.

Raportat la același număr de procurori care au activat în cadrul serviciului în cursul anului **2023** rezultă că media dosarelor soluționate per procuror a fost de **108** cauze în **2023**, față de **76** cauze per procuror în **2022**, în creștere cu **41%**.

RAPORT DE ACTIVITATE

2023

În cursul anului **2023** într-un număr de **987** cauze au fost adoptate soluții pe fond, față de **854** cauze în anul **2022**, reprezentând o creștere cu **16%**, iar un număr de **305** cauze au fost declinate sau reunite, față de **213** cauze declinate sau reunite în cursul anului **2022**, ceea ce reprezintă o creștere de **43 %**.

În anul **2023**, în cauzele instrumentate de procurori au fost cercetate un număr de **944** persoane comparativ cu anul **2022**, când au fost cercetate **581** persoane, ceea ce reprezintă o creștere de **62 %**.

Numărul de cauze rămase nesoluționate la finele anului **2023** este de **1111** față de **1208** cauze la finele anului **2022**, adică cu **97** cauze mai puțin, reprezentând o scădere de **8 %** și o medie de **93** cauze rămase de soluționat per procuror.

În **2023**, ponderea cauzelor rămase nesoluționate (**1111**), din totalul cauzelor de soluționat (**2523**), este de **44,03%** față de anul **2022**, când a fost de **53,09%**, ceea ce reprezintă o scădere de **9 %**.

În anul **2023** au fost soluționate prin rechizitoriu și acorduri de recunoaștere a vinovăției un număr de **221** cauze față de **189** cauze în anul **2022** (creștere cu **17%**), cu **414** inculpați trimiși în judecată, față de **440** inculpați trimiși în judecată în **2022** (scădere cu **6 %**) dintre care **133** inculpați arestați preventiv trimiși în judecată față de **127** inculpați arestați preventiv în anul **2022** (creștere cu **5 %**).

Ponderea rechizitoriilor și acordurilor de recunoaștere a vinovăției din totalul soluțiilor dispuse pe fond în **2023** este de **22,39 %** (**221** din **987**) față de anul **2022** când a fost de **22,13%** (**189** din **854**) – scădere cu **1,17 %**.

Valoarea totală a bunurilor indisponibilizate prin măsuri asiguratorii în dosarele soluționate în cursul anului **2023**, la nivelul serviciului, a fost de **5.655.718** RON, comparativ cu anul **2022**, când a fost de **762.532** RON.

Cu privire la operativitatea efectuării activității de urmărire penală, următoarele date au fost evidențiate:

Din totalul cauzelor soluționate în anul **2023** (**987**):

- 267 au fost soluționate până în șase luni de la sesizare;
- 256 între șase luni și un an de la sesizare;
- 441 peste un an de la sesizare;
- 23 cauze după împlinirea termenului de prescripție

față de **2022** când din totalul de **854** cauze soluționate:

- 213 au fost soluționate până în șase luni de la sesizare;
- 220 între șase luni și un an de la sesizare;
- 413 peste un an de la sesizare;
- 8 cauze după împlinirea termenului de prescripție.

La finele anului **2023**, numărul dosarelor mai vechi de 5 ani aflate în lucru a fost de **7**, comparativ cu finele anului **2022** când acest număr a fost de **28** (scădere cu **77 %**).

În anul **2023**, din cele **170** cauze de soluționat având ca obiect infracțiunea prevăzută de art.367 Cod penal - privind constituirea unui grup infracțional organizat (**70** cauze nou înregistrate în perioada de referință), au fost soluționate un număr de **85** (**14** reuniri/declinări) cauze, față de **86** cauze soluționate în **2022**, din cele **214** cauze de soluționat (din care **81** cauze nou înregistrate în **2022**). Cifrele indică o scădere de **21 %** a cauzelor de soluționat, scădere cu **14 %** a cauzelor nou intrate și o scădere cu **18 %** a cauzelor soluționate având ca obiect infracțiunea analizată statistic.

În cursul anului **2023**, au fost soluționate prin rechizitoriu și acord de recunoaștere a vinovăției **14** cauze având ca obiect infracțiunea prevăzută de art.367 Cod penal (**14+0**) față de **11** cauze (**11+0**) în **2022** (creștere **27%**).

Dintre acestea un număr de **5** cauze au vizat activitatea unor grupuri specializate în traficul de persoane (față de **3** cauze în **2022** – creștere cu **67 %**); **1** cauză au vizat activitatea unor grupuri specializate în traficul de migranți (față de **2** cauze în **2022** – scădere cu **50 %**); **0** cauze au vizat activitatea unor grupuri specializate în fals de monedă (față de **1** cauză în **2022** – scădere cu **100%**); **5** cauze au vizat activitatea unor grupuri specializate în alte infracțiuni asociate criminalității organizate (față de **0** cauze în **2022** – creștere cu **500%**); **2** cauze au vizat activitatea unor grupuri specializate în traficul de droguri (față de **3** cauze în **2022** – scădere cu **33%**); **0** cauze au vizat activitatea unor grupuri specializate din zona infracțiunilor economico-financiare și de spălare a banilor (față de **2** cauze în **2022** – scădere cu **100 %**); **1** cauză a vizat activitatea unor grupuri specializate în infracțiuni informatice (față de **0** cauze în **2022** – creștere cu **100%**), nu au fost cauze care au vizat activitatea unor grupuri specializate din zona infracțiunilor de terorism și contra securității naționale.

4.2.6.2. Activitatea judiciară

În cursul anului **2023**, la nivelul Serviciului Teritorial Craiova au fost înregistrate soluții de achitare în **10** cauze, privind un număr de **42** inculpați, din care **5** arestați preventiv, față de **7** cauze, privind un număr de **30** inculpați, din care **10** arestați preventiv în anul **2022**.

Inculpații au fost achitați în temeiul art. 16 lit a (**6** inculpați), art. 16 lit a, b C.proc.pen. (**6** inculpați), art. 16 lit a, c C.proc.pen. (**1** inculpat), art. 16 lit b C.proc.pen. (**23** inculpați), art. 16 lit. c C.proc.pen. (**2** inculpați), art. 16 lit. d C.proc.pen. (**1** inculpat), art. 16 lit. b, c C.proc.pen. (**3** inculpați).

În cursul anului **2023**, la nivelul Serviciului teritorial Craiova, au participat în ședințe de judecată (la judecarea în fond, apel și contestații) un număr de **7** procurori din totalul de **15** (**9** procurori din totalul de **16** în cursul anului **2022**).

Astfel, aceștia au participat în **3905** cauze penale și civile (față de **4196** cauze penale și civile în **2022**), fiind formulate concluzii în fond, apel și contestații, într-un număr de **3905** cauze penale și în nicio cauză civilă (față de **4196** cauze penale și **1** cauză civilă în **2022**) și au verificat, în vederea exercitării căilor de atac, un număr de **2203** hotărâri (față de **2163** de hotărâri în **2022**).

S-au declarat un număr de **90** căi de atac (apeluri, contestații și recurs în casație) față de **84** de căi de atac în **2022**.

Au fost soluționate de instanțele de judecată un număr de **85** căi de atac (**85** în cauze penale și **0** în cauze civile), din care **46** (**46** în cauze penale și **0** în cauze civile) admise și **27** respinse (**27** în cauze penale și **0** în cauze civile) față de **75** căi de atac soluționate în **2022** (din care admise **46** și respinse **29**).

În cauzele în care procurorii din cadrul Serviciului teritorial Craiova au întocmit rechizitorii, prin care au fost investite instanțele de judecată din județele Dolj, Gorj, Mehedinți și Olt, precum și Ploiești, Timiș, Hunedoara, etc., în anul **2023** au fost pronunțate hotărâri definitive într-un număr de **219** cauze privind un număr de **334** inculpați (față de hotărâri definitive într-un număr de **131** cauze privind un număr de **248** inculpați în **2022**).

În cursul anului **2023** au fost infirmate **2** soluții de către instanța de judecată, aceleași date înregistrându-se și în anul **2022**. De asemenea, în perioada anilor **2022 - 2023** procurorul șef serviciu nu a infirmat soluții.

În cauzele în care procurorii din cadrul Direcției de Investigare a Infracțiunilor de Criminalitate Organizată și Terorism - Serviciul Teritorial Craiova și Biroul Teritorial Olt au întocmit rechizitorii, prin care au fost investite instanțele de judecată din județele Dolj și Olt, în anul **2023** au fost restituite **4** cauze privind **47** inculpați, față de anul **2022** când a fost restituită **0** cauză privind **30** inculpați.

4.2.7 SERVICIUL TERITORIAL GALAȚI

4.2.7.1 Activitatea de urmărire penală

În anul **2023**, numărul cauzelor de soluționat a fost de **1656** cauze, din care **887** nou înregistrate în perioada de referință, față de **1517** cauze în **2022**, din care **728** nou înregistrate în **2022**. Se constată astfel că în **2023**, cauzele de soluționat au înregistrat o creștere cu **9,16.%** și o creștere cu **21,8 %** privind cauze nou înregistrate față de anul **2022**.

În cadrul Serviciului, la sfârșitul anului **2023** se aflau înregistrate în evidența pasivă un număr de **24** cauze, comparativ cu sfârșitul anului **2022**, când acest număr a fost de **25** cauze (scădere cu **4 %**).

Din numărul cauzelor de soluționat ponderea cea mai însemnată au avut-o cauzele având ca obiect infracțiunile de trafic de droguri (**65,34 % - 1082** cauze din **1656** cauze), urmată de cauzele având ca obiect infracțiunile de criminalitate informatică (**19,38 % - 321** cauze din **1656** cauze) și de cauzele având ca obiect infracțiunile de trafic de persoane (**126** cauze din **1656** cauze).

În cadrul serviciului, în **2023** au efectuat activitate de urmărire penală, în medie, **6** procurori, rezultând astfel o medie a dosarelor de soluționat de **276** cauze/procuror față de **168** cauze/procuror în **2022**.

În ceea ce privește situația cauzelor soluționate, în cursul anului **2023** au fost soluționate **516** cauze față de **643** cauze în cursul anului **2022**, respectiv un minus de **127** cauze, reprezentând o scădere cu **19,75 %** față de anul **2022**.

Raportat la același număr de procurori care au activat în cadrul serviciului în cursul anului **2023**, rezultă că media dosarelor soluționate este de **86** cauze/procuror în **2023**, față de **71,4** cauze/procuror în **2022**, reprezentând o creștere cu **20,45 %** în anul **2023**.

În cursul anului **2023**, într-un număr de **516** cauze au fost adoptate soluții pe fond, față de **643** cauze în anul **2022**, reprezentând o scădere cu **19,75 %**, iar un număr de **111** cauze au fost declinate sau reunite, față de **105** cauze declinate sau reunite în cursul anului **2022**, ceea ce reprezintă creștere cu **5,71 %** față de anul **2022**.

În anul **2023**, în cauzele instrumentate de procurori au fost cercetate un număr de **173** persoane, comparativ cu anul **2022**, când au fost cercetate **306** persoane, ceea ce reprezintă o scădere cu **43,46 %**.

Numărul de cauze rămase nesoluționate la finele anului **2023** a crescut de la **769** cauze la finele anului **2022** la **1029** cauze, reprezentând o creștere de **33,81 %** și o medie de **171,5** cauze/procuror rămase de soluționat.

RAPORT DE ACTIVITATE

2023

În **2023**, ponderea cauzelor rămase nesoluționate a fost de **62,13%**, respectiv **1029** din totalul cauzelor de soluționat **1686** cauze, față de anul **2022**, când aceasta a fost de **50,69%**, ceea ce reprezintă o creștere cu **11,45%**.

În **2023**, prin rechizitoriu și acorduri de recunoaștere a vinovăției au fost soluționate un număr de **89** cauze față de **137** cauze în anul **2022** (scădere cu **35,03 %**), cu **173** inculpați trimiși în judecată, față de **306** inculpați trimiși în judecată în **2022** (scădere cu **43,46%**) dintre care **81** inculpați arestați preventiv trimiși în judecată față de **103** inculpați arestați preventiv în anul **2022** (scădere cu **21,35 %**).

Ponderea rechizitoriilor și acordurilor de recunoaștere a vinovăției din totalul soluțiilor dispuse pe fond în **2023** este de **17,25%** (**89** din **516**) față de anul **2022** când aceasta a fost de **21,31 %** (**137** din **643**) – scădere de **19,30 %**.

Valoarea totală a bunurilor indisponibilizate prin măsuri asiguratorii în dosarele soluționate prin rechizitorii sau acorduri de recunoaștere în cursul anului **2023**, la nivelul serviciului a fost de **1.258.851 lei**, comparativ cu anul **2022**, când valoarea acestora a fost de **3.713.831 lei**.

Cu privire la operativitatea efectuării activității de urmărire penală, următoarele date au fost evidențiate:

Din totalul cauzelor soluționate în anul **2023** (**516**):

- 178 au fost soluționate până în șase luni de la sesizare;
- 169 între șase luni și un an de la sesizare;
- 168 peste un an de la sesizare;
- 1 cauză după împlinirea termenului de prescripție

față de **2022** când din totalul de (**643**) cauze soluționate:

- 186 au fost soluționate până în șase luni de la sesizare;
- 158 între șase luni și un an de la sesizare;
- 295 peste un an de la sesizare;
- 4 cauze după împlinirea termenului de prescripție.

La finele anului **2023**, numărul dosarelor mai vechi de 5 ani aflate în lucru a fost de **18** cauze, comparativ cu finele anului **2022** când acest număr a fost de **14** cauze (creștere cu **28,57 %**).

În anul **2023**, din cele **159** cauze de soluționat având ca obiect infracțiunea prevăzută de **art.367** Cod penal, privind constituirea unui grup infracțional organizat, din care **29** cauze nou înregistrate în perioada de referință, a fost soluționat un număr de **50** cauze, față de **42** cauze soluționate în **2022**, din cele **163** cauze de soluționat, din care **37** cauze nou înregistrate în **2022**. Cifrele arătate reprezintă o scădere cu **2,45 %** a cauzelor de soluționat, creștere cu **21,62 %** a cauzelor nou intrate și o creștere cu **19,05 %** a cauzelor soluționate având sus menționatul obiect.

În cursul anului **2023**, prin rechizitoriu și acord de recunoaștere a vinovăției a fost soluționată **1** cauză, având ca obiect infracțiunea prevăzută de **art. 367** Cod penal (rechizitoriu) față de **7** cauze (rechizitorii) în **2022**, scădere cu **85,71 %**.

Dintre acestea un număr de **0** cauze au vizat activitatea unor grupuri specializate în fals de monedă (față de **2** cauze în **2022** – scădere cu **200 %**); **0** cauze a vizat activitatea unor grupuri specializate în alte

infracțiuni asociate criminalității organizate (față de **1** cauză în **2022** – scădere cu **100 %**); **1** cauză a vizat activitatea unor grupuri specializate în traficul de droguri (față de **4** cauze în **2022** - scădere cu **75 %**).

4.2.7.2 Activitatea judiciară

În cursul anului **2023**, la nivelul Serviciului Teritorial Galați **nu au fost înregistrate soluții de achitare**, comparativ cu anul **2022**, când a fost înregistrată **o soluție** de achitare, **1** inculpat achitat definitiv, din care **0** arestați.

În cursul anului **2023**, la nivelul Serviciului au participat în ședințe de judecată (la judecarea în fond, apel și contestații), în medie, un număr de **4** procurori din totalul de **10** care activează în cadrul serviciului și birourilor arondate.

Astfel, aceștia au participat în **2023**, în **2500** cauze penale și civile (**2442** cauze penale și civile în **2022**), fiind formulate concluzii în fond, apel și contestații, într-un număr de **1259** cauze penale și **1** cauze civile (**1343** cauze penale și **3** cauze civile în **2022**) și au verificat, în vederea exercitării căilor de atac, un număr de **690** hotărâri (față de **612** hotărâri în **2022**).

S-a declarat un număr de **46** căi de atac, față de **63** de căi de atac în **2022**.

Au fost soluționate de instanțele de judecată un număr de **35** căi de atac (**55** în cauze penale și **0** în cauze civile), fiind admise **24** (**24** în cauze penale și **0** în cauze civile) și **11** respinse (față de **55** căi de atac, admise **43** și respinse **12** cauze în **2022**).

În cauzele în care procurorii din cadrul Serviciului Teritorial Galați au întocmit rechizitorii, prin care au fost investite instanțele de judecată din județele Galați, Brăila și Vrancea, în anul **2023** au fost pronunțate hotărâri definitive de condamnare într-un număr de **132** cauze, privind un număr de **324** inculpați condamnați (hotărâri definitive într-un număr de **86** cauze privind un număr de **204** inculpați condamnați în anul **2022**).

În cursul anului **2023**, instanțele de judecată nu au infirmat soluții dispuse de procuror, față de anul **2022**, când a fost infirmată **o** soluție dispusă de procuror.

De asemenea, în aceeași perioadă, procurorul șef nu a infirmat nicio soluție dispusă de procuror.

4.2.8 SERVICIUL TERITORIAL IAȘI

4.2.8.1 Activitatea de urmărire penală

În anul **2023**, numărul cauzelor de soluționat a fost de **1188** cauze, din care **517** nou înregistrate în perioada de referință, față de **1163** cauze în **2022**, din care **505** nou înregistrate în **2022**. Se constată astfel că în anul **2023** cauzele de soluționat au înregistrat o creștere de **2,15%** și o creștere de **2,38%** privind cauze nou înregistrate față de anul **2022**.

În cadrul Serviciului, la sfârșitul anului **2023** se aflau înregistrate în evidența pasivă un număr de **66** cauze, comparativ cu sfârșitul anului **2022** când acest număr a fost de **55** cauze (creștere de **20%**).

Din numărul cauzelor de soluționat ponderea cea mai însemnată au avut-o cauzele având ca obiect infracțiunile de trafic de droguri (**54,37%** - **646** cauze din **1188** cauze), urmată de cauzele având ca obiect

RAPORT DE ACTIVITATE

2023

infrațiunile de criminalitate informatică (**30,72%** - **365** cauze din **1188** cauze) și de cauzele având ca obiect infrațiunile de trafic de persoane (**4,96%** - **59** cauze din **1188** cauze).

În cadrul serviciului, în anul **2023** au efectuat activitate de urmărire penală, în medie, **10** procurori, rezultând astfel o medie a dosarelor de soluționat de **118,8 cauze/procuror** față de **anul 2022** când au efectuat activitate de urmărire penală, în medie, **9** procurori, rezultând astfel o medie a dosarelor de soluționat de **129,22 cauze/procuror** (scădere cu **10,42%**).

În ceea ce privește situația cauzelor soluționate, în cursul anului **2023** au fost soluționate **470** cauze față de **492** cauze în cursul anului **2022**, respectiv un minus de **22** cauze, reprezentând o scădere cu **4,47%** față de anul **2022**.

Raportat la același număr de procurori care au activat în cadrul serviciului în cursul anului **2023** rezultă că media dosarelor soluționate este de **47 cauze/procuror** în anul **2023**, față de **54,66 cauze/procuror** în **anul 2022**, reprezentând o scădere de **7,66%** în anul **2023**.

În cursul anului **2023**, într-un număr de **402** cauze au fost adoptate soluții pe fond, față de **382** cauze în anul **2022**, reprezentând o creștere cu **5,24%**, iar un număr de **68** cauze au fost declinate sau reunite, față de **110** cauze declinate sau reunite în cursul anului **2022**, ceea ce reprezintă scădere cu **38,18%** față de anul **2022**.

În anul **2023**, în cauzele instrumentate de procurori au fost cercetate un număr de **1207** persoane, comparativ cu anul **2022**, când au fost cercetate **956** persoane, ceea ce reprezintă o creștere de **26,26%**.

Numărul de cauze rămase nesoluționate la finele anului **2023** a crescut de la **671** cauze la finele anului **2022** la **718** cauze, reprezentând o creștere de **7%** și o medie de **71,8 cauze/procuror** rămase de soluționat.

În anul **2023**, ponderea cauzelor rămase nesoluționate a fost de **60,43%**, respectiv **718** din totalul cauzelor de soluționat **1188** cauze, față de anul **2022**, când aceasta a fost de **57,69%**, ceea ce reprezintă o creștere de **2,74%**.

În anul **2023**, prin rechizitoriu și acorduri de recunoaștere a vinovăției au fost soluționate un număr de **85** cauze față de **74** cauze în anul **2022** (creștere de **14,86%**), cu **164** inculpați trimiși în judecată, față de **169** inculpați trimiși în judecată în **2022** (scădere de **2,96%**) dintre care **79** inculpați arestați preventiv trimiși în judecată față de **113** inculpați arestați preventiv în anul **2022** (scădere de **30,09%**).

Ponderea rechizitoriilor și acordurilor de recunoaștere a vinovăției din totalul soluțiilor dispuse pe fond în anul **2023** este de **21,14%** (**85** cauze din **402** cauze) față de anul **2022** este de **19,37%** (**74** cauze din **382** cauze) – creștere de **1,77%**.

Rezultă astfel că media dosarelor soluționate de procuror cu **rechizitoriu** sau **acord de recunoaștere a vinovăției** a crescut de la **8,22 cauze/procuror** în anul **2022** la **8,5 cauze/procuror** în anul **2023**, reprezentând o creștere cu **0,28%** în anul **2023**.

Valoarea totală a bunurilor indisponibilizate prin măsuri asiguratorii în dosarele soluționate prin rechizitorii sau acorduri de recunoaștere în cursul anului **2023**, la nivelul serviciului a fost de **2.154.606 lei**, comparativ cu anul **2022**, când valoarea acestora a fost de **681.859 lei**. (creștere de **215,99%**).

RAPORT DE ACTIVITATE

2023

Cu privire la operativitatea efectuării activității de urmărire penală, următoarele date au fost evidențiate:

Din totalul cauzelor soluționate în anul **2023 (402)**:

- **103** au fost soluționate până în șase luni de la sesizare;
- **78** între șase luni și un an de la sesizare;
- **207** peste un an de la sesizare;
- **14** cauze după împlinirea termenului de prescripție, din care **5 cauze** față de autori cunoscuți.

față de anul **2022** când din totalul de **(382)** cauze soluționate:

- **115** au fost soluționate până în șase luni de la sesizare;
- **80** între șase luni și un an de la sesizare;
- **180** peste un an de la sesizare;
- **7** cauze după împlinirea termenului de prescripție, din care **4 cauze** față de autori cunoscuți.

În anul **2023**, la nivelul Serviciului Teritorial Iași s-au înregistrat **5** soluții de netrimitere în judecată față de **45** inculpați arestați preventiv, comparativ cu anul **2022** când au fost înregistrate **3** soluții de netrimitere în judecată față de **8** inculpați arestați preventiv (creștere cu **66,67%** a numărului de soluții de netrimitere în judecată, față de inculpați arestați preventiv și creștere cu **462,50%** a numărului de inculpați arestați preventiv netrimși în judecată).

La finele anului **2023**, numărul dosarelor mai vechi de 5 ani aflate în lucru a fost de **20** cauze, comparativ cu finele anului **2022** când acest număr a fost de **39** cauze (scădere cu **48,72%**).

De precizat că din cele 39 cauze rămase în lucru la finele lunii anului 2022, au fost soluționate **22 cauze** în cursul anului 2023, iar alte **3** cauze au îndeplinit același criteriu al vechimii de 5 ani de la sesizare în perioada de referință.

În anul **2023**, din cele **111** cauze de soluționat având ca obiect infracțiunea prevăzută de art.367 Cod penal, privind constituirea unui grup infracțional organizat, din care **33** cauze nou înregistrate în perioada de referință, a fost soluționat un număr de **38** cauze, față de **27** cauze soluționate în **2022**, din cele **112** cauze de soluționat, din care **36** cauze nou înregistrate în **2022**. Cifrele arătate reprezintă o scădere cu **0,89 %** a cauzelor de soluționat, scădere de **8,33%** a cauzelor nou intrate și o creștere de **40,74%** a cauzelor soluționate având sus menționatul obiect.

În cursul anului **2023**, prin rechizitoriu au fost soluționate **2** cauze având ca obiect infracțiunea prevăzută de art.367 Cod penal (**2** rechizitorii) față de **5** cauze (**5** rechizitorii) în anul **2022** (scădere de **60%**).

Dintre acestea **1 cauză** a vizat activitatea unor grupuri specializate în traficul de persoane (față de 0 cauze în anul 2022 – creștere cu 100%); **0 cauze** care au vizat activitatea unor grupuri specializate în trafic de droguri (față de 4 cauze în anul 2022 – scădere 100%); **1 cauză** care a vizat activitatea unor grupuri specializate din zona infracțiunilor economico-financiare și de spălare a banilor (față de 1 cauză în anul 2022 – nemodificat).

4.2.8.2 Activitatea judiciară

În cursul anului **2023**, la nivelul Serviciului Teritorial Iași au fost înregistrate **4** soluții de achitare, privind un număr de **7** inculpați achitați definitiv, din care **0** arestați, comparativ cu anul **2022** când a fost înregistrată **0** soluție de achitare, privind un număr de **4** inculpați achitați definitiv, din care **0** arestați (creștere cu **300%**).

Din cei **7 inculpați**, un număr de **0** inculpați au fost achitați în temeiul art.16 lit. a) C.p.p., **6** inculpați în temeiul art.16 lit. b) C.p.p., iar **1** inculpat a fost achitat în temeiul art.16 lit. c) C.p.p.

În anul **2023**, la Serviciul Teritorial Iași s-a înregistrat **0** soluție definitivă de restituire la procuror, în baza art.346 alin.3 lit. a) Cod procedură penală, comparativ cu anul **2022**, când s-a înregistrat **0** soluție definitivă de restituire la procuror și **0** soluție de trimitere la procuror, în baza art.346 alin.3 lit. a) Cod procedură penală și în temeiul disp. art. 485 alin.1 lit. b) C.p.pen - (scădere de **50%**).

În cursul anului **2023**, la nivelul Serviciului au participat în ședințe de judecată (la judecarea în fond, apel și contestații), în medie, un număr de **5 procurori** din totalul de **12** care activează în cadrul serviciului și biroului arondat.

Astfel, aceștia au participat în anul **2023** în **2929** cauze penale (**3102** cauze penale în anul **2022**) – (scădere de **5,58%**), fiind formulate concluzii în fond, apel și contestații, într-un număr de **2068** cauze penale (**2158** cauze penale în anul **2022**) - (scădere de **4,17%**) și au verificat, în vederea exercitării căilor de atac, un număr de **2.796** hotărâri (față de **2989** hotărâri în anul **2022**)- (scădere de **6,46%**).

În cursul anului **2023**, cât și în anul **2022**, la nivelul Serviciului, procurorii nu au participat în ședințe de judecată, la judecarea în fond, apel și contestații, în cauze civile.

S-a declarat un număr de **70** căi de atac, față de **64** de căi de atac în anul **2022**, ceea ce reprezintă o creștere de **9,38%** a căilor de atac declarate de procuror față de anul **2022**.

Au fost soluționate de instanțele de judecată un număr de **78** cai de atac (**78** în cauze penale), fiind admise **51** (**51** în cauze penale) și **27** respinse (față de **68** căi de atac, admise **36** și respinse **32** în anul **2022**). Cifrele arătate reprezintă o creștere cu **14,71%** a căilor de atac soluționate de instanțele de judecată față de anul **2022**, o creștere cu **41,67%** a căilor de atac admise față de anul **2022** și o scădere cu **15,63%** a căilor de atac respinse față de anul **2022**.

Astfel, la Serviciul Teritorial Iași procentul de admisibilitate a căilor de atac soluționate de instanțele de judecată în anul **2023** este de **65,38%** față de anul **2022** când procentul de admisibilitate a căilor de atac soluționate de instanțele de judecată a fost de **52,94%**, ceea ce reprezintă o creștere cu **12,44%** a procentul de admisibilitate a căilor de atac soluționate de instanțele de judecată .

În anul **2023** și anul **2022** nu există apeluri declarate de părți și nedeclarate de procuror, admise pe motive de legalitate.

În cauzele în care procurorii din cadrul Serviciului Teritorial Iași au întocmit rechizitorii, prin care au fost investite instanțele de judecată din județele Iași și Vaslui, în anul **2023** au fost pronunțate hotărâri definitive de condamnare într-un număr de **78** cauze privind un număr de **181** inculpați condamnați, din care **7** inculpați achitați față de anul **2022** când au fost pronunțate hotărâri definitive într-un număr de **77** cauze privind un număr de **167** inculpați condamnați, din care **4** inculpați achitați, ceea ce reprezintă o

creștere cu **1,30%** față de anul **2022** a numărului de cauze în care au fost pronunțate hotărâri definitive de condamnare și o creștere cu **8,38%** a numărului de inculpați condamnați față de anul **2022**.

În cursul anului **2023**, instanțele de judecată au infirmat **o** soluție dispusă de procuror și au confirmat **o** soluție de redeschidere a urmăririi penale, în temeiul disp.art.335 C.pr.pen., față de anul **2022**, când instanțele de judecată au confirmat **o** soluție de redeschidere a urmăririi penale, în temeiul disp. art. 335 C.pr.pen. (creștere cu **100%**).

De asemenea, în aceeași perioadă, procurorul șef serviciu nu a infirmat soluții, față de anul **2022**, când a infirmat **o** soluție dispusă de procurorul șef birou din cadrul D.I.I.C.O.T – Biroul Teritorial Vaslui.

4.2.9 SERVICIUL TERITORIAL ORADEA

4.2.9.1 Activitatea de urmărire penală

În anul **2023**, numărul cauzelor de soluționat a fost de **1503** cauze, din care **754** nou înregistrate în perioada de referință, față de **1146** cauze în **2022**, din care **526** nou înregistrate în **2022**. Se constată astfel că în **2023**, cauzele de soluționat au înregistrat o creștere cu **23,8 %** și o creștere cu **29,3%** privind cauze nou înregistrate față de anul **2022**.

În cadrul Serviciului, la sfârșitul anului **2023** se aflau înregistrate în evidența pasivă un număr de **238** cauze, comparativ cu sfârșitul anului **2022** când acest număr a fost de **95** cauze (creștere cu **60 %**).

Din numărul cauzelor de soluționat ponderea cea mai însemnată au avut-o cauzele având ca obiect infracțiunile de trafic de droguri (**70,12 % - 1054** cauze din **1503** cauze), urmată de cauzele având ca obiect infracțiunile de criminalitate informatică (**20,35 % - 306** cauze din **1503** cauze), infracțiunile de trafic de persoane, trafic de minori, trafic de migranși, falsificare de monedă și alte infracțiuni (**4,92 % - 74** cauze din **1503** cauze), infracțiuni prev de art. 367 Cp. (**2,79 % - 42** cauze din **1503** cauze), infracțiuni economice (**0,99 % - 15** cauze din **1503** cauze), infracțiuni de terorism (**0,66 % - 10** cauze din **1503** cauze) și infracțiuni de spălare de bani (**0,13 % - 2** cauze din **1503** cauze).

În cadrul serviciului, în **2023** au efectuat activitate de urmărire penală, în medie, **8** procurori, rezultând astfel o medie a dosarelor de soluționat de **188 cauze/procuror** față de **143 cauze/procuror** în **2022** (creștere cu **23,9 %**).

În ceea ce privește situația cauzelor soluționate, în cursul anului **2023** au fost soluționate **427** cauze față de **388** cauze în cursul anului **2022**, respectiv **un plus de 39** cauze, reprezentând o creștere de **9,13%** față de anul **2022**.

Raportat la același număr de procurori care au activat în cadrul serviciului în cursul anului **2023** rezultă că media dosarelor soluționate este de **53,3 cauze/procuror** în **2023**, față de **48,5 cauze/procuror** în **2022**, reprezentând o creștere cu **9 %** în anul **2023**.

În cursul anului **2023**, într-un număr de **335** cauze au fost adoptate soluții pe fond, față de **318** cauze în anul **2022**, reprezentând o creștere cu **5 %**, iar un număr de **92** cauze au fost declinate sau reunite, față de **70** cauze declinate sau reunite în cursul anului **2022**, ceea ce reprezintă creștere cu **23,9 %** față de anul **2022**.

În anul **2023**, în cauzele instrumentate de procurori au fost cercetate un număr de **391** persoane, comparativ cu anul **2022**, când au fost cercetate **250** persoane, ceea ce reprezintă o creștere cu **36 %**.

Numărul de cauze rămase nesoluționate la finele anului **2023** a crescut de la **758** cauze la finele anului **2022** la **1076** cauze, reprezentând o creștere de **29,5 %** și o medie de **134,5** cauze/procuror rămase de soluționat.

În **2023**, ponderea cauzelor rămase nesoluționate a fost de **71,59 %**, respectiv **1076** din totalul cauzelor de soluționat **1503** cauze, față de anul **2022**, când aceasta a fost de **66,14 %**, ceea ce reprezintă o creștere cu **5,45 %**.

În **2023**, prin rechizitoriu și acorduri de recunoaștere a vinovăției au fost soluționate un număr de **91** cauze față de **67** cauze în anul **2022** (creștere cu **26,37 %**), cu **175** inculpați trimiși în judecată, față de **103** inculpați trimiși în judecată în **2022** (creștere cu **41,14 %**) dintre care **80** inculpați arestați preventiv trimiși în judecată față de **43** inculpați arestați preventiv în anul **2022** (creștere cu **46,25 %**).

Ponderea rechizitoriilor și acordurilor de recunoaștere a vinovăției din totalul soluțiilor dispuse pe fond în **2023** este de **27,1 %** (91 din 335) față de anul **2022** când aceasta a fost de **21,6 %** (67 din 318) – creștere de **5,5%**.

Valoarea totală a bunurilor indisponibilizate prin măsuri asiguratorii în dosarele soluționate prin rechizitorii sau acorduri de recunoaștere în cursul anului **2023**, la nivelul serviciului a fost de **771.995 lei**, comparativ cu anul **2022**, când valoarea acestora a fost de **1.110.109 lei**.

Cu privire la operativitatea efectuării activității de urmărire penală, următoarele date au fost evidențiate:

Din totalul cauzelor soluționate în anul **2023** (**427**):

- **75** au fost soluționate până în șase luni de la sesizare;
- **35** între șase luni și un an de la sesizare;
- **193** peste un an de la sesizare;
- **30** cauze după împlinirea termenului de prescripție

față de **2022** când din totalul de (**386**) cauze soluționate:

- **86** au fost soluționate până în șase luni de la sesizare;
- **58** între șase luni și un an de la sesizare;
- **151** peste un an de la sesizare;
- **21** cauze după împlinirea termenului de prescripție.

La finele anului **2023**, numărul dosarelor mai vechi de 5 ani aflate în lucru a fost de **8** cauze, comparativ cu finele anului **2022** când acest număr a fost de **10** cauze (scădere cu **0,8 %**).

În anul **2023**, din cele **42** cauze de soluționat având ca obiect infracțiunea prevăzută de **art.367** Cod penal, privind constituirea unui grup infracțional organizat, din care **19** cauze nou înregistrate în perioada de referință, a fost soluționat un număr de **18** cauze, față de **17** cauze soluționate în **2022**, din cele **43** cauze de soluționat, din care **16** cauze nou înregistrate în **2022**. Cifrele arătate reprezintă o scădere cu **9,7 %** a cauzelor de soluționat, creștere cu **8,4 %** a cauzelor nou intrate și o creștere cu **9,4 %** a cauzelor soluționate având sus menționatul obiect.

În cursul anului **2023**, prin rechizitoriu și acord de recunoaștere a vinovăției a fost soluționată **1 cauză** având ca obiect infracțiunea prevăzută de **art.367** Cod penal (**1 R + 0 ARV**) față de **0** cauze (**0 + 0**) în **2022** (creștere cu **100 %**).

Dintre acestea un număr de **1** cauză a vizat activitatea unor grupuri specializate în traficul de migranți (față de **0** cauze în **2022** – creștere cu **100 %**);

4.2.9.2 Activitatea judiciară

În cursul anului **2023**, la nivelul Serviciului Teritorial Oradea a fost înregistrată **0** soluție de achitare, privind un număr de **7** (5 p. fizice + 2 p. jurid.) inculpați achitați definitiv, din care **0** arestați, comparativ cu anul **2022**, când a fost înregistrat un număr de **2 soluții de achitare**, privind un număr de **3** inculpați achitați definitiv, din care **0** arestați (scădere cu **50 %**).

Din cei **7** inculpați, un număr de **2** inculpați au fost achitați în temeiul art.16 lit. a C.p.p., iar un număr de **5** inculpați în temeiul art. 16 lit.b C.p.p.

În cursul anului **2023**, la nivelul Serviciului au participat în ședințe de judecată (la judecarea în fond, apel și contestații), în medie, un număr de **4** procurori din totalul de **10** care activează în cadrul serviciului și birourilor arondate.

Astfel, aceștia au participat în **2023** în **1742** cauze penale și civile (**1742** cauze penale și **0** cauze civile), fiind formulate concluzii în fond, apel și contestații, într-un număr de **1219** cauze penale și **0** cauze civile (**654** cauze penale și **0** cauze civile în **2022**) și au verificat, în vederea exercitării căilor de atac, un număr de **1156** hotărâri (față de **609** hotărâri în **2022**).

S-a declarat un număr de **58** căi de atac, față de **27** de căi de atac în **2022**.

Au fost soluționate de instanțele de judecată un număr de **57** cai de atac (**57** în cauze penale și **0** în cauze civile), fiind admise **41** (**41** în cauze penale și **0** în cauze civile) și **16** respinse (**16** în cauze penale și **0** în cauze civile), **față de 29** căi de atac soluționate în **2022**, din care: **24** admise și **5** respinse în **2022**.

În cauzele în care procurorii din cadrul Serviciului Teritorial Oradea și Biroul Teritorial Satu - Mare au întocmit rechizitorii, prin care au fost investite instanțele de judecată din județele Bihor și Satu - Mare, în anul **2023** au fost pronunțate hotărâri definitive de condamnare într-un număr de **38** cauze privind un număr de **71** inculpați condamnați (hotărâri definitive într-un număr de **78** cauze privind un număr de **116** inculpați condamnați în anul **2022**).

În cursul anului **2023**, instanțele de judecată nu au infirmat soluții dispuse de procuror, față de anul **2022** când au fost infirmate un număr de **2** soluții (scădere cu **200 %**).

De asemenea, în aceeași perioadă procurorul șef nu a infirmat soluții dispuse de procuror, față de anul **2022** când a fost infirmată **0** soluție (scădere cu **100 %**).

4.2.10 SERVICIUL TERITORIAL PITEȘTI

4.2.10.1 Activitatea de urmărire penală

În anul **2023**, numărul cauzelor de soluționat a fost de **1592** cauze, din care **668** nou înregistrate în perioada de referință, față de **1332** cauze în **2022**, din care **474** nou înregistrate în **2022**. Se constată astfel că în **2023** cauzele de soluționat au înregistrat o creștere cu **19,52%** și o creștere cu **40,93%** privind cauze nou înregistrate față de anul **2022**.

În cadrul Serviciului, la sfârșitul anului **2023**, se aflau înregistrate în evidența pasivă un număr de **103** cauze, comparativ cu sfârșitul anului **2022** când acest număr a fost de **95** cauze (creștere cu **8,42 %**).

Din numărul cauzelor de soluționat ponderea cea mai însemnată au avut-o cauzele având ca obiect infracțiunile de trafic de droguri (**62,81 % - 1000** cauze din **1592** cauze), urmată de cauzele având ca obiect infracțiunile de criminalitate informatică (**22,42 % - 357** cauze din **1592** cauze), de cauzele având ca obiect infracțiunile de trafic de persoane (**6,97% -111** cauze din **1592** cauze), cauze având ca obiect alte infracțiuni economice (**3,27%-52** cauze din **1592** cauze) și cauze având ca obiect infracțiuni de spălare de bani (**1,70%-27** cauze din **1592** cauze).

În cadrul serviciului, în **2023** au efectuat activitate de urmărire penală, în medie, **8** procurori, rezultând astfel o medie a dosarelor de soluționat de **199 cauze/procuror** față de **166,5 cauze/procuror** în **2022**.

În ceea ce privește situația cauzelor soluționate, în cursul anului **2023** au fost soluționate **472** cauze față de **408** cauze în cursul anului **2022**, respectiv un plus de **64** cauze, reprezentând o creștere cu **15,69 %** față de anul **2022**.

Raportat la același număr de procurori care au activat în cadrul serviciului în cursul anului **2023** rezultă că media dosarelor soluționate este de **59 cauze/procuror** în **2023**, față de **51 cauze/procuror** în **2022**, reprezentând o creștere cu **15,69%** în anul **2023**.

În cursul anului **2023**, într-un număr de **400** cauze au fost adoptate soluții pe fond, față de **323** cauze în anul **2022**, reprezentând o creștere cu **23,84 %**, iar un număr de **72** cauze au fost declinate sau reunite, față de **85** cauze declinate sau reunite în cursul anului **2022**, ceea ce reprezintă scădere cu **15,29 %** față de anul **2022**.

În anul **2023**, în cauzele instrumentate de procurori au fost cercetate un număr de **889** persoane, comparativ cu anul **2022**, când au fost cercetate **911** persoane, ceea ce reprezintă o scădere cu **2,41 %**.

Numărul de cauze rămase nesoluționate la finele anului **2023** a crescut de la **924** cauze la finele anului **2022** la **1120** cauze, reprezentând o creștere de **21,21 %** și o medie de **140** cauze/procuror rămase de soluționat.

În **2023**, ponderea cauzelor rămase nesoluționate a fost de **70,35 %**, respectiv **1120** din totalul cauzelor de soluționat **1592** cauze, față de anul **2022**, când aceasta a fost de **69,37 %**, ceea ce reprezintă o creștere cu **0,98 %**.

În **2023**, prin rechizitoriu și acorduri de recunoaștere a vinovăției au fost soluționate un număr de **99** cauze față de **76** cauze în anul **2022** (creștere cu **30,26%**), cu **186** inculpați trimiși în judecată, față de **259**

RAPORT DE ACTIVITATE

2023

inculpați trimiși în judecată în **2022** (scădere cu **28,19%**) dintre care **121** inculpați arestați preventiv trimiși în judecată față de **124** inculpați arestați preventiv în anul **2022** (scădere cu **2,42 %**).

Ponderea rechizitoriilor și acordurilor de recunoaștere a vinovăției din totalul soluțiilor dispuse pe fond în **2023** este de **22,10 % (99 din 448)** față de anul **2022** când aceasta a fost de **20,60 % (76 din 369)** – creștere de **1,5 %**.

Valoarea totală a bunurilor indisponibilizate prin măsuri asiguratorii în dosarele soluționate prin rechizitorii sau acorduri de recunoaștere în cursul anului **2023**, la nivelul serviciului a fost de **4.757.092,20 lei**, comparativ cu anul **2022**, când valoarea acestora a fost de **4.588.295 lei**.

Cu privire la operativitatea efectuării activității de urmărire penală, următoarele date au fost evidențiate:

Din totalul cauzelor soluționate în anul **2023 (472)**:

- **67** au fost soluționate până în șase luni de la sesizare;
- **55** între șase luni și un an de la sesizare;
- **242** peste un an de la sesizare;
- **36** cauze după împlinirea termenului de prescripție

față de **2022** când din totalul de **(408)** cauze soluționate:

- **55** au fost soluționate până în șase luni de la sesizare;
- **38** între șase luni și un an de la sesizare;
- **217** peste un an de la sesizare;
- **13** cauze după împlinirea termenului de prescripție.

La finele anului **2023**, numărul dosarelor mai vechi de 5 ani aflate în lucru a fost de **12** cauze, comparativ cu finele anului **2022**, când acest număr a fost de **29** cauze (scădere cu **58,62 %**).

În anul **2023**, din cele **78** cauze de soluționat având ca obiect infracțiunea prevăzută de **art.367** Cod penal, privind constituirea unui grup infracțional organizat, din care **34** cauze nou înregistrate în perioada de referință, a fost soluționat un număr de **44** cauze, față de **38** cauze soluționate în **2022**, din cele **75** cauze de soluționat, din care **25** cauze nou înregistrate în **2022**. Cifrele arătate reprezintă o creștere cu **4,00 %** a cauzelor de soluționat, creștere cu **36 %** a cauzelor nou intrate și o creștere cu **15,79 %** a cauzelor soluționate având sus menționatul obiect.

În cursul anului **2023**, prin rechizitoriu și acord de recunoaștere a vinovăției au fost soluționate **7** cauze având ca obiect infracțiunea prevăzută de **art.367** Cod penal, față de **13** cauze în **2022** (scădere cu **46,15%**).

Dintre acestea un număr de **4** cauze au vizat activitatea unor grupuri specializate în traficul de persoane (față de **4** cauze în **2022** – constantă %); **0** cauze au vizat activitatea unor grupuri specializate în traficul de droguri (față de **1** cauză în **2022** - scădere de **100%**) ; **0** cauze au vizat activitatea unor grupuri specializate din zona infracțiunilor economico-financiare și de spălare a banilor (față de **2** cauze în **2022** - scădere de **100 %**); **3** cauze au vizat activitatea unor grupuri specializate în infracțiuni informatice față de **6** cauze în **2022** - scădere de **50%**).

4.2.10.2 Activitatea judiciară

În cursul anului **2023**, la nivelul Serviciului Teritorial Pitești a fost înregistrată **o** soluție de achitare, privind un număr de **7** inculpați achitați definitiv, din care **0** arestați, comparativ cu anul **2022** când a fost înregistrată **o** soluție de achitare, privind un număr de **1** inculpat achitat definitiv, din care **0** arestați (**constantă %**).

Toți cei **7** inculpați au fost achitați definitiv în temeiul art.16 lit.b C.p.p.

În cursul anului **2023**, la nivelul Serviciului au participat în ședințe de judecată (la judecarea în fond, apel și contestații), în medie, un număr de **3** procurori din totalul de **10** care activează în cadrul serviciului și birourilor arondate.

Astfel, aceștia au participat în anul **2023**, în **1287** cauze penale (**1431** cauze penale în **2022**), fiind formulate concluzii în fond, apel și contestații, într-un număr de **789** cauze penale (**835** cauze penale în **2022**) și au verificat, în vederea exercitării căilor de atac, un număr de **789** hotărâri (față de **835** hotărâri în **2022**).

S-a declarat un număr de **32** căi de atac (**+ 1 recurs în casație**), față de **13** de căi de atac în **2022**.

Au fost soluționate de instanțele de judecată un număr de **27** cai de atac în cauze penale, fiind admise **20** în cauze penale și **7** respinse (față de **16** căi de atac, admise **10** și respinse **6** în **2022**).

În cauzele în care procurorii din cadrul Serviciului Teritorial Pitești au întocmit rechizitorii, prin care au fost investite instanțele de judecată din județele Argeș, Vâlcea, Olt, Arad, Ilfov și mun.București, în anul **2023** au fost pronunțate hotărâri definitive de condamnare într-un număr de **92** cauze privind un număr de **214** inculpați condamnați (hotărâri definitive într-un număr de **54** cauze privind un număr de **118** inculpați condamnați în anul **2022**).

În cursul anului **2023**, instanțele de judecată au infirmat un număr de **3** soluții dispuse de procuror, față de anul **2022**, când au fost infirmate un număr de **5** soluții (scădere cu **40%**).

De asemenea, în aceeași perioadă procurorul șef al BT Vâlcea a infirmat un număr de **2** soluții dispuse de procuror.

4.2.11 SERVICIUL TERITORIAL PLOIEȘTI

4.2.11.1 Activitatea de urmărire penală

În anul **2023**, numărul cauzelor de soluționat a fost de **1607** cauze, din care **890** nou înregistrate în perioada de referință, față de **1304** cauze în **2022**, din care **735** nou înregistrate în **2022**. Se constată astfel că în **2023** cauzele de soluționat au înregistrat o creștere cu **23,24%** și o creștere cu **21,09%** privind cauze nou înregistrate față de anul **2022**.

În cadrul Serviciului, la sfârșitul anului **2023** se aflau un număr de **229** cauze cu autor necunoscut, comparativ cu sfârșitul anului **2022** când acest număr a fost de **143** cauze (creștere cu **60,14%**).

Din numărul cauzelor de soluționat ponderea cea mai însemnată au avut-o cauzele având ca obiect infracțiunile de trafic de droguri (**64,28%** - 1033 cauze din 1607 cauze), urmată de cauzele având ca obiect

RAPORT DE ACTIVITATE

2023

infracțiunile de criminalitate informatică (**25,33%** - 407 cauze din 1607 cauze) și de cauzele având ca obiect infracțiunile de trafic de persoane (**6,66%** - 107 cauze din 1607 cauze).

În cadrul serviciului, în **2023** au efectuat activitate de urmărire penală, în medie, **10** procurori, rezultând astfel o medie a dosarelor de soluționat de **160,7 cauze/procuror** față de **119 cauze/procuror** în **2022**.

În ceea ce privește situația cauzelor soluționate, în cursul anului **2023** au fost soluționate **646** cauze față de **587** cauze în cursul anului **2022**, respectiv un plus de **59** cauze, reprezentând o creștere cu **10,05 %** față de anul **2022**.

Raportat la același număr de procurori care au activat în cadrul serviciului în cursul anului **2023** rezultă că media dosarelor soluționate este de **64,6 cauze/procuror** în **2023**, față de **58,7 cauze/procuror** în **2022**, reprezentând o creștere cu **10,05%** în anul **2023**.

În cursul anului **2023**, într-un număr de **528** cauze au fost adoptate soluții pe fond, față de **522** cauze în anul **2022**, reprezentând o creștere cu **1,15%**, iar un număr de **118** cauze au fost declinate sau reunite, față de **65** cauze declinate sau reunite în cursul anului **2022**, ceea ce reprezintă creștere/scădere cu **81,54%** față de anul **2022**.

În anul **2023**, în cauzele instrumentate de procurori au fost cercetate un număr de **515** persoane, comparativ cu anul **2022**, când au fost cercetate **970** persoane, ceea ce reprezintă o scădere cu **46,91%**.

Numărul de cauze rămase nesoluționate la finele anului **2023** a crescut la **961** cauze, față de **717** cauze la finele anului **2022**, reprezentând o creștere de **34,03%** și o medie de **96,1 cauze/procuror** rămase de soluționat.

În **2023**, ponderea cauzelor rămase nesoluționate a fost de **59,80%**, respectiv **961** din totalul de **1607** cauzelor de soluționat, față de anul **2022**, când aceasta a fost de **65,83%** ceea ce reprezintă o scădere cu **6,03%**.

În **2023**, prin rechizitoriu și acorduri de recunoaștere a vinovăției au fost soluționate un număr de **101** cauze față de **93** cauze în anul **2022** (creștere cu **8,60%**), cu **233** inculpați trimiși în judecată, față de **241** inculpați trimiși în judecată în **2022** (scădere cu **3,32%**) dintre care **118** inculpați arestați preventiv trimiși în judecată față de **79** inculpați arestați preventiv în anul **2022** (creștere cu **49,37%**).

Ponderea rechizitoriilor și acordurilor de recunoaștere a vinovăției din totalul soluțiilor dispuse pe fond în **2023** este de **19,13%** (**101** din **528**) față de anul **2022** când aceasta a fost de **17,81%** (**93** din **522**) – creștere de **1,32%**.

Valoarea totală a bunurilor indisponibilizate prin măsuri asiguratorii în dosarele soluționate prin rechizitorii sau acorduri de recunoaștere în cursul anului **2023**, la nivelul serviciului a fost de **4.250.296 lei**, comparativ cu anul **2022**, când valoarea acestora a fost de **3.498.976 lei**.

Cu privire la operativitatea efectuării activității de urmărire penală, următoarele date au fost evidențiate:

Din totalul cauzelor soluționate în anul **2023** (**528**)

- 137 au fost soluționate până în șase luni de la sesizare;
- 153 între șase luni și un an de la sesizare;
- 229 peste un an de la sesizare;

- 9 cauze după împlinirea termenului de prescripție

față de **2022** când din totalul de **(522)** cauze soluționate:

- 160 au fost soluționate până în șase luni de la sesizare;
- 119 între șase luni și un an de la sesizare;
- 234 peste un an de la sesizare;
- 9 cauze după împlinirea termenului de prescripție.

La finele anului **2023**, numărul dosarelor mai vechi de 5 ani aflate în lucru a fost de **2** cauze, comparativ cu finele anului **2022** când acest număr a fost de **8** cauze (scădere cu **75%**).

În anul **2023**, din cele **127** cauze de soluționat având ca obiect infracțiunea prevăzută de **art. 367** Cod penal, privind constituirea unui grup infracțional organizat, din care **59** cauze nou înregistrate în perioada de referință, a fost soluționat un număr de **38** cauze, comparativ cu anul **2022**, când din cele **119** cauze de soluționat, din care **50** cauze nou înregistrate în perioada de referință, au fost soluționate **41** cauze.

Cifrele arătate reprezintă o creștere cu **6,72%** a cauzelor de soluționat, creștere cu **18%** a cauzelor nou intrate și o scădere cu **7,89%** a cauzelor soluționate având sus menționatul obiect.

În cursul anului **2023**, prin rechizitoriu și acord de recunoaștere a vinovăției au fost soluționate **18** cauze având ca obiect infracțiunea prevăzută de **art. 367** Cod penal (**11 + 7**) față de **14** cauze (**13+1**) în **2022** (creștere cu **28,57 %**).

Dintre acestea un număr de **4** cauze au vizat activitatea unor grupuri specializate în traficul de persoane (față de **4** cauze în **2022** – **menținere**); **2** cauze au vizat activitatea unor grupuri specializate în traficul de migranți (față de **0** cauze în **2022** – creștere cu **200%**); **1** cauză a vizat activitatea unor grupuri specializate în alte infracțiuni asociate criminalității organizate (față de **0** cauze în **2022** – creștere cu **100%**); **10** cauze au vizat activitatea unor grupuri specializate în traficul de droguri (față de **6** cauze în **2022** creștere cu **66,67%**); **0** cauze au vizat activitatea unor grupuri specializate din zona infracțiunilor economico-financiare și de spălare a banilor (față de **2** cauze în **2022** - scădere cu **200%**); **1** cauză a vizat activitatea unor grupuri specializate în infracțiuni informatice (față de **1** cauză în **2022** - **menținere**).

4.2.11.2 Activitatea judiciară

În cursul anului **2023**, la nivelul Serviciului Teritorial Ploiești au fost înregistrate **0** soluții de achitare, privind un număr de **0** inculpați achitați definitiv, din care **0** arestați, comparativ cu anul **2022**, când a fost înregistrat un număr de **0** soluții de achitare privind un număr de **0** inculpați achitați definitiv, din care **0** arestați (**menținere**).

În cursul anului **2023**, la nivelul Serviciului au participat în ședințe de judecată (la judecarea în fond, apel și contestații), în medie, un număr de **5** procurori din totalul de **15** care activează în cadrul serviciului și birourilor arondate.

Astfel, aceștia au participat în **2023** în **3294** cauze penale și civile (**3606** cauze penale și civile în **2022**), fiind formulate concluzii în fond, apel și contestații, într-un număr de **2103** cauze penale și **0** cauze civile (**2366** cauze penale și **1** cauze civile în **2022**) și au verificat, în vederea exercitării căilor de atac, un număr de **1622** hotărâri (față de **1158** hotărâri în **2022**).

S-a declarat un număr de **55** căi de atac, față de **64** de căi de atac în **2022**.

Au fost soluționate de instanțele de judecată un număr de **70** cai de atac (**70** în cauze penale și **0** în cauze civile), fiind admise **38** (**38** în cauze penale și **0** în cauze civile) și **32** respinse, față de **57** căi de atac soluționate în anul **2022**, cu **31** admise și **26** respinse.

În cauzele în care procurorii din cadrul Serviciului Teritorial Ploiești au întocmit rechizitorii, prin care au fost investite cu precădere instanțele de judecată din județele Prahova, Buzău și Dâmbovița, dar și din alte județe, respectiv mun. București, în anul **2023** au fost pronunțate hotărâri definitive de condamnare într-un număr de **118** cauze privind un număr de **200** inculpați condamnați (comparativ cu anul **2022**, când s-au pronunțat hotărâri definitive într-un număr de **76** cauze privind un număr de **151** inculpați condamnați).

În cursul anului **2023**, instanțele de judecată nu au infirmat soluții dispuse de procuror, situație similară și în anul **2022**.

De asemenea, în aceeași perioadă, procurorul șef nu a infirmat nicio soluție dispusă de procuror.

Totodată, în cursul anului **2023**, instanțele de judecată au dispus **3** soluții de restituire a cauzei la procuror, după sesizarea instanței prin rechizitoriu și **0** soluții de trimitere a cauzei la procuror urmare a respingerii unor acorduri de recunoaștere a vinovăției, comparativ cu anul **2022** când s-au dispus **2** soluții de restituire a cauzei la procuror, după sesizarea instanței prin rechizitoriu și **2** soluții de trimitere a cauzei la procuror urmare a respingerii unor acorduri de recunoaștere a vinovăției, scăderea fiind de **25%**.

4.2.12 SERVICIUL TERITORIAL SUCEAVA

4.2.12.1 Activitatea de urmărire penală

În anul **2023**, numărul cauzelor de soluționat a fost de **1160** cauze, din care **446** nou înregistrate în perioada de referință, față de **1111** cauze în **2022**, din care **379** nou înregistrate în **2022**. Se constată astfel că, în **2023** cauzele de soluționat au înregistrat o creștere de **4,41%** și de asemenea s-a înregistrat o creștere de **17,67%** privind cauze nou înregistrate față de anul **2022**.

În cadrul Serviciului Teritorial Suceava, la sfârșitul anului **2023** se aflau înregistrate în evidența pasivă un număr de **113** cauze, comparativ cu sfârșitul anului **2022** când acest număr a fost de **104** cauze (creștere de **8,65%**).

Din numărul cauzelor de soluționat ponderea cea mai însemnată au avut-o cauzele având ca obiect infracțiunile de **trafic și consum de droguri** (**56,72%** - 658 cauze din 1160 cauze), urmată de cauzele având ca obiect infracțiunile de **criminalitate informatică** (**24,74%** - 287 cauze din 1160 cauze) și de cauzele având ca obiect infracțiunile la **regimul vamal** (**9,22 %** - 107 cauze din 1160 cauze).

În cadrul serviciului, în **2023** au efectuat activitate de urmărire penală, în medie, **8** procurori, rezultând astfel o medie a dosarelor de soluționat de **145 cauze/procuror** față de **139 cauze/procuror** în anul **2022**.

În ceea ce privește situația cauzelor soluționate, în cursul anului **2023** au fost soluționate **502** cauze față de **397** cauze în cursul anului **2022**, respectiv un plus de **105** cauze, reprezentând o creștere cu **26,44%** față de anul **2022**.

RAPORT DE ACTIVITATE

2023

Raportat la același număr de procurori care au activat în cadrul serviciului în cursul anului **2023** rezultă că media dosarelor soluționate este de **62 cauze/procuror** în **2023**, față de **47 cauze/procuror** în **2022**, reprezentând o creștere de **31,91%** în anul **2023**.

În cursul anului **2023**, într-un număr de **390** cauze au fost adoptate soluții pe fond, față de **341** cauze în anul **2022**, reprezentând o creștere cu **14,36%**, iar un număr de **112** cauze au fost declinate sau reunite, față de **56** cauze declinate sau reunite în cursul anului **2022**, ceea ce reprezintă creștere de **50,00%** față de anul **2022**.

În anul **2023**, în cauzele instrumentate de procurori au fost cercetate un număr de **762** persoane, comparativ cu anul **2022**, când au fost cercetate **720** persoane, ceea ce reprezintă o creștere cu **5,83%**.

Numărul de cauze rămase nesoluționate la finele anului **2023** a scăzut la **658** cauze, la finele anului **2022** fiind **732** cauze, reprezentând o scădere de **10,10%** și o medie de **73 cauze/procuror** rămase de soluționat.

În **2023**, ponderea cauzelor rămase nesoluționate a fost de **56,72%**, respectiv **658** din totalul cauzelor de soluționat **1160 cauze**, față de anul **2022**, când aceasta a fost de **59,9%**, ceea ce reprezintă o scădere de **3,18%**.

În **2023**, prin rechizitoriu și acorduri de recunoaștere a vinovăției au fost soluționate un număr de **130 cauze față de 82 cauze** în anul **2022** (creștere cu **58,53%**), cu **243** inculpați trimiși în judecată, față de **174** inculpați trimiși în judecată în **2022** (creștere de **39,65%**) dintre care **39** inculpați arestați preventiv trimiși în judecată față de **40** inculpați arestați preventiv în anul **2022** (scădere de **2,5%**).

Ponderea rechizitoriilor și acordurilor de recunoaștere a vinovăției din totalul soluțiilor dispuse pe fond în **2023** este de **33,33%** (**130** din **390**) față de anul **2022** când a fost de **24,04%** (**82** din **341**) – creștere de **9,29%**.

Valoarea totală a bunurilor indisponibilizate prin măsuri asiguratorii în dosarele soluționate pe fond în cursul anului **2023**, la nivelul serviciului a fost de **1.317.724 lei**, comparativ cu anul **2022**, când valoarea acestora a fost mai mică.

Cu privire la operativitatea efectuării activității de urmărire penală, următoarele date au fost evidențiate:

Din totalul cauzelor soluționate în anul **2023 (390)**:

- 63 au fost soluționate până în șase luni de la sesizare;
- 45 între șase luni și un an de la sesizare;
- 265 peste un an de la sesizare;
- 17 cauze după împlinirea termenului de prescripție

față de **2022** când din totalul de (**341**) cauze soluționate:

- 36 au fost soluționate până în șase luni de la sesizare;
- 45 între șase luni și un an de la sesizare;
- 242 peste un an de la sesizare;
- 18 cauze după împlinirea termenului de prescripție.

La finele anului **2023**, numărul dosarelor mai vechi de 5 ani aflate în lucru a fost de **20** cauze, comparativ cu finele anului **2022** când acest număr a fost de **23** cauze (scădere cu **13,04%**).

În anul **2023**, din cele **170** cauze de soluționat având ca obiect infracțiunea prevăzută de art.367 Cod penal, privind constituirea unui grup infracțional organizat, din care **43** cauze nou înregistrate în perioada de referință, au fost soluționate un număr de **52** cauze, față de **64** cauze soluționate în **2022**, din cele **200** cauze de soluționat, din care **58** cauze nou înregistrate în **2022**. Cifrele arătate reprezintă o scădere cu **15,00%** a cauzelor de soluționat, scădere de **25,86%** a cauzelor nou intrate și o scădere de **18,75%** a cauzelor soluționate având sus menționatul obiect.

În cursul anului **2023**, prin rechizitoriu și acord de recunoaștere a vinovăției au fost soluționate **7** cauze având ca obiect infracțiunea prevăzută de art.367 Cod penal (**7+0**) față de **9** cauze (**9+0**) în **2022** (scădere de **22,22%**).

Dintre acestea un număr de **1** cauză a vizat activitatea unor grupuri specializate în traficul de persoane (față de **0** cauze în **2022** – creștere cu **100%**); **1** cauză a vizat activitatea unor grupuri specializate în traficul de migranți (față de **2** cauze în **2022** – scădere cu **50%**); **0** cauze a vizat activitatea unor grupuri specializate în fals de monedă (**1** cauză în **2022** – scădere cu **100%**); **2** cauze au vizat activitatea unor grupuri specializate în traficul de droguri (față de **5** cauze în **2022** - scădere de **60%**); **3** cauze au vizat activitatea unor grupuri specializate din zona infracțiunilor economico-financiare și de spălare a banilor - contrabandă (față de **1** cauză în **2022** – creștere cu **200%**); **0** cauze au vizat activitatea unor grupuri specializate în infracțiuni informatice (față de **1** cauză în **2022** – scădere cu **100%**), **nu au existat** cauze ce au vizat activitatea unor grupuri specializate din zona infracțiunilor de terorism și contra securității naționale.

4.2.12.2 Activitatea judiciară

În cursul anului **2023**, la nivelul Serviciului Teritorial Suceava au fost înregistrate **2** soluții de achitare, privind un număr de **4** inculpați achitați definitiv, din care **1** arestat, comparativ cu anul **2022** când a fost înregistrată **1** soluție de achitare privind un număr de **14** inculpați achitați definitiv, din care **4** arestați (scădere cu **250%** a numărului inculpaților față de care s-a dispus achitarea).

Din cei **4** inculpați, un număr **3** inculpați au fost achitați în temeiul art. 16 lit. b C.p.p., iar **1** inculpat a fost achitat în temeiul art.16 lit. c C.p.p.

În cursul anului **2023**, la nivelul Serviciului au participat în ședințe de judecată (la judecarea în fond, apel și contestații), în medie, un număr de **3** procurori din totalul de **9** care activează în cadrul serviciului și birourilor arondate.

Astfel, aceștia au participat în **2023** în **1206** cauze penale și civile (**1265** cauze penale și civile în **2022**), fiind formulate concluzii în fond, apel și contestații, într-un număr de **835** cauze penale și **0** cauze civile (**834** cauze penale și **0** cauze civile în **2022**) și au verificat, în vederea exercitării căilor de atac, un număr de **635** hotărâri (față de **579** hotărâri în **2022**).

S-a declarat un număr de **41** căi de atac, față de **44** de căi de atac în **2022**.

Au fost soluționate de instanțele de judecată un număr de **52** căi de atac (**52** în cauze penale și **0** în cauze civile), fiind admise **32** (**32** în cauze penale și **0** în cauze civile) și **20** respinse (față de **46** căi de atac, admise **27** și respinse **19** în **2022**).

În cauzele în care procurorii din cadrul Serviciului Teritorial Suceava au întocmit rechizitorii, prin care au fost investite instanțele de judecată din județele Suceava și Botoșani în anul **2023** au fost pronunțate

hotărâri definitive de condamnare într-un număr de **55** cauze privind un număr de **121** inculpați condamnați (hotărâri definitive într-un număr de **64** cauze privind un număr de **101** inculpați condamnați în anul **2022**).

În cursul anului **2023**, instanțele de judecată nu au infirmat soluții dispuse de procuror și nici în anul **2022**.

4.2.13 SERVICIUL TERITORIAL TÂRGU MUREȘ

4.2.13.1 Activitatea de urmărire penală

În anul **2023**, numărul cauzelor de soluționat a fost de **638** cauze, din care **351** nou înregistrate în perioada de referință, față de **584** cauze în **2022**, din care **341** nou înregistrate în **2022**. Se constată astfel că în **2023**, cauzele de soluționat au înregistrat o creștere de **9,24 %** și o creștere de **2,93 %** privind cauze nou înregistrate față de anul **2022**.

În cadrul Serviciului, la sfârșitul anului **2023** se aflau înregistrate în evidența pasivă un număr de **12** cauze, comparativ cu sfârșitul anului **2022** când acest număr a fost de **38** cauze (scădere de **85,54 %**).

Din numărul cauzelor de soluționat ponderea cea mai însemnată au avut-o cauzele având ca obiect infracțiunile de trafic de droguri (**66,77% - 426** cauze din **638** cauze), urmată de cauzele având ca obiect infracțiunile de criminalitate informatică (**25,70 % - 164** cauze din **638** cauze) și de cauzele având ca obiect infracțiunile de trafic de persoane (**3,92 % - 25** cauze din **638** cauze).

În cadrul serviciului, în **2023** au efectuat activitate de urmărire penală, în medie, **5** procurori, rezultând astfel o medie a dosarelor de soluționat de **127,60** cauze/procuror față de **97,33** cauze/procuror în **2022**.

În ceea ce privește situația cauzelor soluționate, în cursul anului **2023** au fost soluționate **267** cauze față de **280** cauze în cursul anului **2022**, respectiv un minus de **13** cauze, reprezentând o scădere de **4,64 %** față de anul **2022**.

Raportat la același număr de procurori care au activat în cadrul serviciului în cursul anului **2023** rezultă că media dosarelor soluționate este de **44,50** cauze/procuror în **2023**, față de **46,66** cauze/procuror în **2022**, reprezentând o scădere de **4,62 %** în anul **2023**.

În cursul anului **2023**, într-un număr de **267** cauze au fost adoptate soluții pe fond, față de **280** cauze în anul **2022**, reprezentând o scădere de **4,64 %**, iar un număr de **35** cauze au fost declinate sau reunite, față de **17** cauze declinate sau reunite în cursul anului **2022**, ceea ce reprezintă o creștere de **105,88%** față de anul **2022**.

În anul **2023**, în cauzele instrumentate de procurori au fost cercetate un număr de **436** persoane, comparativ cu anul **2022**, când au fost cercetate **442** persoane, ceea ce reprezintă o scădere de **1,35 %**.

Numărul de cauze rămase nesoluționate la finele anului **2023**, a crescut de la **287** cauze la finele anului **2022** la **336** cauze, reprezentând o creștere de **17,07 %** și o medie de **56** cauze/procuror rămase de soluționat.

RAPORT DE ACTIVITATE

2023

În **2023**, ponderea cauzelor rămase nesoluționate a fost de **52,66%**, respectiv **336** din totalul cauzelor de soluționat **638** cauze, față de anul **2022**, când aceasta a fost de **49,14 %**, respectiv **287** din totalul cauzelor de soluționat **584**, ceea ce reprezintă o creștere de **3,52 %**.

În **2023**, prin rechizitoriu și acorduri de recunoaștere a vinovăției au fost soluționate un număr de **75** cauze față de **73** cauze în anul **2022** (creștere de **2,74 %**), cu **118** inculpați trimiși în judecată, față de **109** inculpați trimiși în judecată în **2022** (creștere de **8,25 %**) dintre care **41** inculpați arestați preventiv trimiși în judecată față de **29** inculpați arestați preventiv în anul **2022** (creștere de **41,38 %**).

Ponderea rechizitoriilor și acordurilor de recunoaștere a vinovăției din totalul soluțiilor dispuse pe fond în **2023** este de **28,09 %** (**75** din **267**) față de anul **2022** când a fost de **26,07%** (**73** din **280**) - creștere de **2,02 %**.

Valoarea totală a bunurilor indisponibilizate prin măsuri asiguratorii în dosarele soluționate pe fond în cursul anului **2023**, la nivelul serviciului a fost de **1.429.562 lei** comparativ cu anul **2022**, când valoarea acestora a fost **28.076.145 lei**.

Cu privire la operativitatea efectuării activității de urmărire penală, următoarele date au fost evidențiate:

Din totalul cauzelor soluționate în anul **2023** (**267** cauze):

- 117 au fost soluționate până în șase luni de la sesizare;
- 52 între șase luni și un an de la sesizare;
- 86 peste un an de la sesizare;
- 12 cauze după împlinirea termenului de prescripție

față de **2022** când din totalul de **280** cauze soluționate:

- 130 au fost soluționate până în șase luni de la sesizare;
- 41 între șase luni și un an de la sesizare;
- 106 peste un an de la sesizare;
- 3 cauze după împlinirea termenului de prescripție.

La finele anului **2023**, numărul dosarelor mai vechi de 5 ani cu autor cunoscut aflate în lucru a fost de **2** cauze, comparativ cu finele anului **2022** când acest număr a fost de **2** cauze (nemodificat).

În anul **2023**, din cele **47** cauze de soluționat având ca obiect infracțiunea prevăzută de **art. 367** Cod penal, privind constituirea unui grup infracțional organizat, din care **24** cauze nou înregistrate în perioada de referință, a fost soluționat un număr de **14** cauze, față de **15** cauze soluționate în **2022**, din cele **28** cauze de soluționat, din care **14** cauze nou înregistrate în **2022**. Cifrele arătate reprezintă o creștere cu **67,85 %** a cauzelor de soluționat, creștere de **71,43 %** a cauzelor nou intrate și o scădere cu **6,67 %** a cauzelor soluționate având sus menționatul obiect.

În cursul anului **2023**, prin rechizitorii și acorduri de recunoaștere a vinovăției au fost soluționate **4** cauze având ca obiect infracțiunea prevăzută de art.367 Cod penal (**3** rechizitorii + **1** acord de recunoaștere a vinovăției) față de **1** cauză (**1** rechizitoriu) în anul **2022** (creștere de **300%**).

Dintre acestea un număr de **2** cauze au vizat activitatea unor grupuri specializate în traficul de droguri (față de **0** cauze în **2022**); **1** cauză a vizat activitatea unor grupuri specializate din zona infracțiunilor economico-financiare și de spălare a banilor (față de **1** cauză în **2022** – nemodificat); **1** cauză a vizat activitatea unor grupuri specializate în infracțiuni informatice (față de **0** cauze în **2022**).

4.2.13.2 Activitatea judiciară

În cursul anului **2023**, la nivelul Serviciului Teritorial Târgu Mureș au fost înregistrate **2** soluții de achitare privind un număr de **3** inculpați, comparativ cu anul **2022** când au fost înregistrate un număr de **2** soluții de achitare privind un număr de **7** inculpați achitați definitiv (scădere de **200 %**). Toți cei **3** inculpați au fost achitați în temeiul art.16 lit. b C.p.p.

În cursul anului **2023**, la nivelul Serviciului au participat în ședințe de judecată (la judecarea în fond, apel și contestații), în medie, un număr de **3** procurori din totalul de **7** care activează în cadrul serviciului și biroului arondat.

Astfel, aceștia au participat în anul **2023**, în **927** cauze penale și civile (**927** cauze penale), fiind formulate concluzii în fond, apel și contestații într-un număr de **596** cauze penale și **0** cauze civile (**708** cauze penale și **0** cauze civile în **2022**) și au verificat, în vederea exercitării căilor de atac, un număr de **596** hotărâri (față de **708** hotărâri în **2022**).

S-a declarat un număr de **28** căi de atac în anul **2023**, față de **59** de căi de atac în **2022**.

Au fost soluționate de instanțele de judecată în anul **2023** un număr de **33** căi de atac (**33** în cauze penale și **0** în cauze civile), fiind admise **28** (**28** în cauze penale și **0** în cauze civile) și **5** respinse (față de **64** căi de atac, admise **46** și respinse **18** în **2022**).

În cauzele în care procurorii din cadrul Serviciului Teritorial Târgu Mureș și Biroul Teritorial Harghita au întocmit rechizitorii, prin care au fost investite instanțele de judecată din județele Mureș, Harghita, în anul **2023** au fost pronunțate hotărâri definitive de condamnare într-un număr de **65** cauze privind un număr de **84** inculpați condamnați (hotărâri definitive într-un număr de **60** cauze privind un număr de **89** inculpați condamnați în anul **2022**).

În cursul anului **2023**, instanțele de judecată au infirmat un număr de **2** soluții dispuse de procuror, față de anul **2022** când au fost infirmate un număr de **5** soluții (scădere de **60 %**).

De asemenea, în aceeași perioadă procurorul șef nu a infirmat nicio soluție dispusă de procuror.

4.2.14 SERVICIUL TERITORIAL TIMIȘOARA

4.2.14.1 Activitatea de urmărire penală

În anul **2023**, numărul cauzelor de soluționat a fost de **2.087** cauze, din care **1.053** nou înregistrate în perioada de referință, față de **1767** cauze în **2022**, din care **1006** nou înregistrate în **2022**. Se constată astfel că în **2023** cauzele de soluționat au înregistrat o creștere cu **18,11%** și o creștere cu **4,67%** privind cauze nou înregistrate față de anul **2022**.

În cadrul Serviciului, la sfârșitul anului **2023** se aflau înregistrate în evidența pasivă un număr de **34** cauze, comparativ cu sfârșitul anului **2022** când acest număr a fost de **27** cauze (creștere cu **25,93%**).

Din numărul cauzelor de soluționat ponderea cea mai însemnată au avut-o cauzele având ca obiect infracțiunile de trafic de droguri (**71,39%** - **1490** cauze din **2087** cauze), urmată de cauzele având ca obiect

RAPORT DE ACTIVITATE

2023

infrațiunile de criminalitate informatică (**15,24%** - **318** cauze din **2087** cauze) și de cauzele având ca obiect infrațiunile de trafic de migranți (**5,22%** - **109** cauze din **2087** cauze).

În cadrul serviciului, în **2023** au efectuat activitate de urmărire penală, în medie, **10** procurori, rezultând astfel o medie a dosarelor de soluționat de **208,70** cauze/procuror față de **176,70** cauze/procuror în **2022**.

În ceea ce privește situația cauzelor soluționate, în cursul anului **2023** au fost soluționate **957** cauze față de **733** cauze în cursul anului **2022**, respectiv un plus de **224** cauze, reprezentând o creștere cu **30,56%** față de anul **2022**.

Raportat la același număr de procurori care au activat în cadrul serviciului în cursul anului **2023** rezultă că media dosarelor soluționate este de **95,70** cauze/procuror în **2023**, față de **73,30** cauze/procuror în **2022**, reprezentând o creștere cu **30,56%** în anul **2023**.

În cursul anului **2023**, într-un număr de **789** cauze au fost adoptate soluții pe fond, față de **569** cauze în anul **2022**, reprezentând o creștere cu **38,66%**, iar un număr de **168** cauze au fost declinate sau reunite, față de **164** cauze declinate sau reunite în cursul anului **2022**, ceea ce reprezintă creștere cu **2,44%** față de anul **2022**.

În anul **2023**, în cauzele instrumentate de procurori au fost cercetate un număr de **1421** persoane, comparativ cu anul **2022**, când au fost cercetate **1466** persoane, ceea ce reprezintă o scădere cu **3,07%**.

Numărul de cauze rămase nesoluționate la finele anului **2023** a crescut de la **1034** cauze la finele anului **2022** la **1130** cauze, reprezentând o creștere de **9,28%** și o medie de **113** cauze/procuror rămase de soluționat.

În **2023**, ponderea cauzelor rămase nesoluționate a fost de **54,14%**, respectiv **1130** din totalul cauzelor de soluționat **2.087** cauze, față de anul **2022**, când aceasta a fost de **58,52%**, ceea ce reprezintă o scădere cu **7,48%**.

În **2023**, prin rechizitoriu și acorduri de recunoaștere a vinovăției au fost soluționate un număr de **155** cauze față de **119** cauze în anul **2022** (creștere cu **30,25%**), cu **405** inculpați trimiși în judecată, (din care **3** sunt persoane juridice) față de **439** inculpați trimiși în judecată în **2022** (scădere cu **8,40%**) dintre care **185** inculpați arestați preventiv trimiși în judecată, (precum și trimiterea în judecată a **3** persoane juridice sub măsurile preventive ale interzicerii unor operațiuni patrimoniale susceptibile de a antrena diminuarea activului patrimonial sau insolvența persoanei juridice și interzicerea desfășurării activităților de natura celor cu ocazia cărora a fost comisă infracțiunea) față de **167** inculpați arestați preventiv în anul **2022** (creștere cu **12,57%**).

Ponderea rechizitoriilor și acordurilor de recunoaștere a vinovăției din totalul soluțiilor dispuse pe fond în **2023** este de **19,65%** (**155** din **789**) față de anul **2022** este de **20,91%** (**119** din **569**) – scădere de **6,03%**.

Valoarea totală a bunurilor indisponibilizate prin măsuri asiguratorii în dosarele soluționate pe fond în cursul anului **2023**, la nivelul serviciului a fost de **35.945.921 lei**, comparativ cu anul **2022**, când valoarea acestora a fost de **101.623.302 lei**.

Cu privire la operativitatea efectuării activității de urmărire penală, următoarele date au fost evidențiate:

Din totalul cauzelor soluționate în anul **2023 (789)**:

- **177** au fost soluționate până în șase luni de la sesizare;
- **184** între șase luni și un an de la sesizare;
- **421** peste un an de la sesizare;
- **7** cauze după împlinirea termenului de prescripție

față de **2022** când din totalul de **(569)** cauze soluționate:

- **141** au fost soluționate până în șase luni de la sesizare;
- **155** între șase luni și un an de la sesizare;
- **265** peste un an de la sesizare;
- **8** cauze după împlinirea termenului de prescripție

La finele anului **2023** numărul dosarelor mai vechi de **5** ani aflate în lucru a fost de **3** cauze, comparativ cu finele anului **2022** când acest număr a fost de **7** cauze (scădere cu **57,14%**).

În anul **2023**, din cele **203** cauze de soluționat având ca obiect infracțiunea prevăzută de **art.367** Cod penal, privind constituirea unui grup infracțional organizat, din care **99** cauze nou înregistrate în perioada de referință, a fost soluționat un număr de **111** cauze, față de **137** cauze soluționate în **2022**, din cele **334** cauze de soluționat, din care **135** cauze nou înregistrate în **2022**. Cifrele arătate reprezintă o scădere cu **39,22 %** a cauzelor de soluționat, scădere cu **26,67%** a cauzelor nou intrate și o scădere cu **10,98%** a cauzelor soluționate având sus menționatul obiect.

În cursul anului **2023**, prin rechizitoriu și acord de recunoaștere a vinovăției au fost soluționate **31 (16+15)** cauze având ca obiect infracțiunea prevăzută de **art.367** Cod penal (**16+15**) față de **39** cauze (**17+22**) în **2022** (scădere cu **20,51%**).

Dintre acestea un număr de **2** cauze au vizat activitatea unor grupuri specializate în traficul de persoane (față de **2** cauze în **2022** – **egalitate**); **16** cauze au vizat activitatea unor grupuri specializate în traficul de migranți (față de **18** cauze în **2022** - scădere cu **11,11%**); **1** cauză a vizat activitatea unor grupuri specializate în alte infracțiuni asociate criminalității organizate (față de **3 cauze** în **2022** - scădere cu **66,67%**); **9** cauze au vizat activitatea unor grupuri specializate în traficul de droguri (față de **10** cauze în **2022** - scădere cu **10,00%**) ; **1** cauză a vizat activitatea unor grupuri specializate din zona infracțiunilor economico-financiare și de spălare a banilor (față de **6** cauze în **2022** - scădere cu **83,33%**); **2** cauze au vizat activitatea unor grupuri specializate în infracțiuni informatice (față de **0** cauze în **2022** – creștere cu **200%**).

4.2.14.2 Activitatea judiciară

În cursul anului **2023**, la nivelul Serviciului Teritorial Timișoara au fost înregistrate **5** soluții de achitare, privind un număr de **11** inculpați achitați definitiv, din care **3** arestați, comparativ cu anul **2022** când a fost înregistrat un număr de **4** soluții de achitare privind un număr de **5** inculpați achitați definitiv, din care **1** arestat (creștere cu **25,00 %** privind numărul soluțiilor și creștere de **120 %** privind numărul de inculpați achitați).

Din cei **11** inculpați, **1** inculpat a fost achitat în temeiul art.16 lit. a C.p.p, **0** inculpați în temeiul art. 16 lit.b C.p.p., iar **10** inculpați au fost achitați în temeiul art.16 lit. c C.p.p.

În cursul anului **2023**, la nivelul Serviciului au participat în ședințe de judecată (la judecarea în fond, apel și contestații), în medie, un număr de **6** procurori din totalul de **14** care activează în cadrul serviciului și birourilor arondate.

Astfel, aceștia au participat în **2023** în **2760** cauze penale și civile (**2295** cauze penale și civile în **2022**), fiind formulate concluzii în fond, apel și contestații, într-un număr de **1566** cauze penale și **0** cauze civile (**1281** cauze penale și **1** cauze civile în **2022**) și au verificat, în vederea exercitării căilor de atac, un număr de **1566** hotărâri (față de **1281** hotărâri în **2022**).

S-a declarat un număr de **30** căi de atac, în anul **2023**, față de **28** de căi de atac în **2022**.

Au fost soluționate de instanțele de judecată, în **2023** un număr de **32** cai de atac (**32** în cauze penale și **0** în cauze civile), fiind admise **23** (**23** în cauze penale și **0** în cauze civile) și **9** respinse (față de **29** căi de atac, admise **18** și respinse **11** în **2022**).

În cauzele în care procurorii din cadrul Serviciului Teritorial Timișoara au întocmit rechizitoriile, prin care au fost investite instanțele de judecată din județele Timiș, Arad și Caraș Severin, în anul **2023** au fost pronunțate hotărâri definitive de condamnare într-un număr de **118** cauze privind un număr de **295** inculpați condamnați (hotărâri definitive într-un număr de **118** cauze privind un număr de **239** inculpați condamnați în anul **2022**).

În cursul anului **2023** instanțele de judecată au infirmat un număr de **2** soluții dispuse de procuror, față de anul **2022** când au fost infirmate un număr de **4** soluții (scădere cu **50%**).

De asemenea, în aceeași perioadă, procurorul șef nu a infirmat soluții dispuse de procuror.

4.2.15 BIROUL TERITORIAL CĂLĂRAȘI

4.2.15.1 Activitatea de urmărire penală

În anul **2023**, numărul cauzelor de soluționat a fost de **313** cauze, din care **136** nou înregistrate în perioada de referință, față de **285** cauze în **2022**, din care **125** nou înregistrate în **2022**. Se constată astfel că în **2023**, cauzele de soluționat au înregistrat o creștere cu **9,82 %** și o creștere cu **8,8 %** privind cauze nou înregistrate față de anul **2022**.

În cadrul Biroului, la sfârșitul anului **2023** se aflau înregistrate în evidența pasivă un număr de **6** cauze, comparativ cu sfârșitul anului **2022** când acest număr a fost de **6** cauze.

Din numărul cauzelor de soluționat ponderea cea mai însemnată au avut-o cauzele având ca obiect infracțiunile de trafic de droguri (**62,62% - 196** cauze din **313** cauze), urmată de cauzele având ca obiect infracțiunile de criminalitate informatică (**17,57% - 55** cauze din **313** cauze) și de cauzele având ca obiect infracțiunile de trafic de persoane (**46** cauze din **313** cauze).

În cadrul biroului, în **2023** au efectuat activitate de urmărire penală, în medie, **3** procurori, rezultând astfel o medie a dosarelor de soluționat de **104,33** cauze/procuror față de **95** cauze/procuror în **2022**.

În ceea ce privește situația cauzelor soluționate, în cursul anului **2023** au fost soluționate **120** cauze față de **108** cauze în cursul anului **2022**, respectiv un plus de **12** cauze, reprezentând o creștere cu **11,11 %** față de anul **2022**.

RAPORT DE ACTIVITATE

2023

Raportat la același număr de procurori care au activat în cadrul biroului în cursul anului **2023** rezultă că media dosarelor soluționate este de **40** cauze/procuror în **2023**, față de **36** cauze/procuror în **2022**, reprezentând o creștere cu **11,11 %** în anul **2023**.

În cursul anului **2023**, într-un număr de **99** cauze au fost adoptate soluții pe fond, față de **96** cauze în anul **2022**, reprezentând o creștere cu **3,12 %**, iar un număr de **21** cauze au fost declinate sau reunite, față de **12** cauze declinate sau reunite în cursul anului **2022** ceea ce reprezintă creștere cu **75 %** față de anul **2022**.

În anul **2023**, în cauzele instrumentate de procurori au fost cercetate un număr de **122** persoane, comparativ cu anul **2022**, când au fost cercetate **95** persoane, ceea ce reprezintă o creștere cu **25,65 %**.

Numărul de cauze rămase nesoluționate la finele anului **2023** a crescut de la **171** cauze la finele anului **2022** la **193** cauze, reprezentând o creștere de **12,86 %** și o medie de **64,33** cauze/procuror rămase de soluționat.

În **2023**, ponderea cauzelor rămase nesoluționate a fost de **61,66 %**, respectiv **193** din totalul cauzelor de soluționat de **313** cauze, față de anul **2022**, când aceasta a fost de **60 %**, ceea ce reprezintă o creștere cu **2,76 %**.

În **2023**, prin rechizitorii și acorduri de recunoaștere a vinovăției au fost soluționate un număr de **43** cauze față de **37** cauze în anul **2022** (creștere cu **16,21%**), cu **86** inculpați trimiși în judecată, față de **60** inculpați trimiși în judecată în **2022** (creștere cu **43,33 %**) dintre care **37** inculpați arestați preventiv trimiși în judecată față de **23** inculpați arestați preventiv în anul **2022** (creștere cu **60,86 %**).

Ponderea rechizitoriilor și acordurilor de recunoaștere a vinovăției din totalul soluțiilor dispuse pe fond în **2023** este de **43,43 %** (**43 din 99**) față de anul **2022** când aceasta a fost de **38,54%** (**37 din 96**) – creștere de **12,68%**.

Valoarea totală a bunurilor indisponibilizate prin măsuri asiguratorii în dosarele soluționate prin rechizitorii sau acorduri de recunoaștere în cursul anului **2023**, la nivelul biroului a fost de **4478992 lei**, comparativ cu anul **2022**, când valoarea acestora a fost de **1013358 lei**.

Cu privire la operativitatea efectuării activității de urmărire penală, următoarele date au fost evidențiate:

Din totalul cauzelor soluționate în anul **2023 (99)**:

- 13 au fost soluționate până în șase luni de la sesizare;
- 18 între șase luni și un an de la sesizare;
- 68 peste un an de la sesizare;
- Nu au fost cauze după împlinirea termenului de prescripție

față de **2022** când din totalul de **(96)** cauze soluționate:

- 18 au fost soluționate până în șase luni de la sesizare;
- 21 între șase luni și un an de la sesizare;
- 57 peste un an de la sesizare;
- Nu au fost cauze după împlinirea termenului de prescripție.

La finele anului **2023**, numărul dosarelor mai vechi de 5 ani aflate în lucru a fost de **1** cauză, comparativ cu finele anului **2022** când acest număr a fost tot de **1** cauză.

În anul **2023**, din cele **22** cauze de soluționat având ca obiect infracțiunea prevăzută de **art.367** Cod penal, privind constituirea unui grup infracțional organizat, din care **10** cauze nou înregistrate în perioada de referință, a fost soluționat un număr de **8** cauze, față de **6** cauze soluționate în **2022**, din cele **18** cauze de soluționat, din care **2** cauze nou înregistrate în **2022**. Cifrele arătate reprezintă o creștere cu **22,22 %** a cauzelor de soluționat, creștere cu **400 %** a cauzelor nou intrate și o creștere cu **33,33%** a cauzelor soluționate având sus menționatul obiect.

În cursul anului **2023**, prin rechizitorii au fost soluționate **3** cauze având ca obiect infracțiunea prevăzută de **art.367** Cod penal față de **1** cauză în **2022** (creștere cu **200 %**).

Dintre acestea un număr de **2** cauze au vizat activitatea unor grupuri specializate în traficul de persoane (față de **1** cauză în **2022** – creștere cu **100 %**); **1** cauză a vizat activitatea unor grupuri specializate în traficul de droguri (față de **0** cauze în **2022** creștere cu **100 %**).

4.2.15.2 Activitatea judiciară

În cursul anului **2023**, la nivelul Biroului Teritorial Călărași nu au fost înregistrate soluții de achitare similar cu anul **2022**, când de asemenea, nu au fost înregistrate soluții de achitare.

În cursul anului **2023**, la nivelul Biroului au participat în ședințe de judecată (la judecarea în fond, apel și contestații), în medie, un număr de **3** procurori din totalul de **3** care activează în cadrul biroului.

Astfel, aceștia au participat în **2023**, în **704** cauze, fiind formulate concluzii în fond, apel și contestații, într-un număr de **251** cauze penale (**294** cauze penale în **2022**) și au verificat, în vederea exercitării căilor de atac, un număr de **251** hotărâri (față de **294** hotărâri în **2022**).

S-a declarat un număr de **18** căi de atac, față de **18** de căi de atac în **2022**.

Au fost soluționate de instanțele de judecată un număr de **16** căi de atac în cauze penale, fiind admise **10** și **6** respinse (față de **17** căi de atac, admise **9** și respinse **8** în **2022**).

În cauzele în care procurorii din cadrul Biroului Teritorial Călărași au întocmit rechizitorii, prin care au fost investite instanțele de judecată din județele Călărași, Constanța, Ialomița și mun. București, în anul **2023** au fost pronunțate hotărâri definitive de condamnare într-un număr de **18** cauze privind un număr de **26** inculpați condamnați (hotărâri definitive într-un număr de **37** cauze privind un număr de **86** inculpați condamnați în anul **2022**).

În cursul anului **2023**, instanțele de judecată nu au infirmat soluții dispuse de procuror, situație similară și în anul **2022**.

De asemenea, în aceeași perioadă, procurorul șef nu a infirmat soluții.

4.2.16 BIROUL TERITORIAL GIURGIU

4.2.16.1 Activitatea de urmărire penală

Spre deosebire de toate celelalte structuri teritoriale, Biroul teritorial Giurgiu a funcționat efectiv doar în perioada 01.01.2023 - 15.05.2023, ulterior activitatea acestui birou fiind preluată în integralitate de Structura centrală, toate cauzele penale în lucru fiind preluate la structura centrală din dispoziția procurorului șef adjunct direcție. Motivul suspendării activității acestui birou l-a constituit lipsa procurorilor care să ocupe funcțiile vacante, inclusiv funcția de conducere.

Ulterior, între segmentul urmăririi penale, respectiv toate sesizările au fost preluate Structura centrală, conform competenței, lucrătorii de poliție judiciară din cadrul Serviciului de combatere a criminalității organizate Giurgiu, desfășurând activitățile delegate de procurorii din cadrul celor trei secții ale structurii centrale.

În cursul anului 2024, se va redeschide activitatea biroului prin delegarea unui procuror cu vechime din cadrul D.I.I.C.O.T, în funcția de conducere.

4.2.16.2 Activitatea judiciară

Ca și activitatea de urmărire penală, activitatea din segmentul judiciar a fost preluată de Serviciul Judiciar din cadrul Structurii Centrale.

De menționat că datele statistice aferente celor 4 luni și jumătate referitoare la activitatea Biroului teritorial Giurgiu au fost cuprinse în datele statistice centralizate ale direcției expuse supra.

4.2.17 BIROUL TERITORIAL IALOMIȚA

4.2.17.1 Activitatea de urmărire penală

În anul **2023**, numărul cauzelor de soluționat a fost de **281** cauze, din care **151** nou înregistrate în perioada de referință, față de **277** cauze în **2022**, din care **116** nou înregistrate în **2022**. Se constată astfel că în **2023** cauzele de soluționat au înregistrat o creștere cu **1,44%** și o creștere cu **23,17%** privind cauze nou înregistrate față de anul **2022**.

În cadrul Biroului, la sfârșitul anului **2023** se aflau înregistrate în evidența pasivă un număr de **0** cauze, comparativ cu sfârșitul anului **2022** când acest număr a fost de **2** cauze (creștere cu **0%**).

Din numărul cauzelor de soluționat ponderea cea mai însemnată au avut-o cauzele având ca obiect infracțiunile de trafic de droguri (**65,12%** - **183** cauze din **281** cauze), urmată de cauzele având ca obiect infracțiunile de criminalitate informatică (**22,77%** - **64** cauze din **281** cauze) și de cauzele având ca obiect infracțiunile de trafic de persoane (**3,91%** - **11** cauze din **281** cauze).

În cadrul biroului, în **2023** au efectuat activitate de urmărire penală, în medie, **2** procurori, rezultând astfel o medie a dosarelor de soluționat de **140,5** cauze/procuror față de **138,5** cauze/procuror în **2022**.

În ceea ce privește situația cauzelor soluționate, în cursul anului **2023** au fost soluționate **107** cauze față de **99** cauze în cursul anului **2022**, respectiv un plus de **8** cauze, reprezentând o creștere cu **7,47%** față de anul **2022**.

RAPORT DE ACTIVITATE

2023

Raportat la același număr de procurori care au activat în cadrul serviciului în cursul anului **2023** rezultă că media dosarelor soluționate este de **53,5** cauze/procuror în **2023**, față de **49,5** cauze/procuror în **2022**, reprezentând o creștere cu **7,47%** în anul **2023**.

În cursul anului **2023**, într-un număr de **107** cauze au fost adoptate soluții pe fond, față de **99** cauze în anul **2022**, reprezentând o creștere cu **7,47%**, iar un număr de **18** cauze au fost declinate sau reunite, față de **48** cauze declinate sau reunite în cursul anului **2022**, ceea ce reprezintă o scădere cu **62,5%** față de anul **2022**.

În anul **2023**, în cauzele instrumentate de procurori au fost cercetate un număr de **142** persoane, comparativ cu anul **2022**, când au fost cercetate **183** persoane, ceea ce reprezintă o scădere cu **22,40%**.

Numărul de cauze rămase nesoluționate la finele anului **2023** a crescut de la **128** cauze la finele anului **2022** la **156** cauze, reprezentând o creștere de **21,87%** și o medie de **78** cauze/procuror rămase de soluționat.

În **2023**, ponderea cauzelor rămase nesoluționate a fost de **43,83%**, respectiv **156** din totalul cauzelor de soluționat **281** cauze, față de anul **2022**, când aceasta a fost de **25,78%**, ceea ce reprezintă o creștere cu **18,05%**.

În **2023**, prin rechizitoriu și acorduri de recunoaștere a vinovăției au fost soluționate un număr de **40** cauze față de **25** cauze în anul **2022** (creștere cu **37,5%**), cu **51** inculpați trimiși în judecată, față de **33** inculpați trimiși în judecată în **2022** (creștere cu **35,29%**) dintre care **13** inculpați arestați preventiv trimiși în judecată față de **15** inculpați arestați preventiv în anul **2022** (scădere cu **13,33%**).

Ponderea rechizitoriilor și acordurilor de recunoaștere a vinovăției din totalul soluțiilor dispuse pe fond în **2023** este de **42,8%** (**40** din **107**) față de anul **2022** când aceasta a fost de **24,5%** (**25** din **99**) – creștere de **18,3%**.

Valoarea totală a bunurilor indisponibilizate prin măsuri asiguratorii în dosarele soluționate prin rechizitorii sau acorduri de recunoaștere în cursul anului **2023**, la nivelul serviciului a fost de **87.452 lei**, comparativ cu anul **2022**, când valoarea acestora a fost de **312.857 lei**.

Cu privire la operativitatea efectuării activității de urmărire penală, următoarele date au fost evidențiate:

Din totalul cauzelor soluționate în anul **2023** (**107**):

- **36** au fost soluționate până în șase luni de la sesizare;
- **34** între șase luni și un an de la sesizare;
- **35** peste un an de la sesizare;
- **2** cauze după împlinirea termenului de prescripție

față de **2022** când din totalul de (**99**) cauze soluționate:

- **12** au fost soluționate până în șase luni de la sesizare;
- **32** între șase luni și un an de la sesizare;
- **55** peste un an de la sesizare;
- **0** cauze după împlinirea termenului de prescripție.

La finele anului **2023**, numărul dosarelor mai vechi de 5 ani aflate în lucru a fost de **4** cauze, comparativ cu finele anului **2022** când acest număr a fost de **2** cauze (creștere cu **200%**).

În anul **2023**, din cele **23** cauze de soluționat având ca obiect și infracțiunea prevăzută de **art.367** Cod penal, privind constituirea unui grup infracțional organizat, din care **10** cauze nou înregistrate în perioada de referință, a fost soluționat un număr de **16** cauze, față de **1** cauză preluată de D.I.I.C.O.T - Structura Centrală în **2022**, din cele **5** cauze de soluționat, din care **1** cauză nou înregistrată în **2022**. Cifrele arătate reprezintă o creștere cu **78,26 %** a cauzelor de soluționat, creștere cu **90%** a cauzelor nou intrate și o creștere cu **93,75%** a cauzelor soluționate având sus menționatul obiect.

În cursul anului **2023**, prin acord de recunoaștere a vinovăției au fost soluționate **8** cauze având ca obiect infracțiunea prevăzută de **art.367** Cod penal față de **0** cauze în anul **2022**.

Dintre acestea, în **2023** un număr de **8** cauze au vizat activitatea unor grupuri specializate în traficul de droguri (față de **0** cauze în **2022**).

4.2.17.2 Activitatea judiciară

În cursul anului **2023**, cât și în anul **2022**, la nivelul Biroului Teritorial Ialomița **nu** au fost înregistrate soluții definitive de achitare.

În cursul anului **2023**, la nivelul Biroului au participat în ședințe de judecată (la judecarea în fond, apel și contestații), în medie, un număr de **2** procurori din totalul de **2** care activează în cadrul biroului.

Astfel, aceștia au participat în **2023** în **347** cauze penale și au verificat în vederea exercitării căilor de atac un număr de **122** cauze penale și **0** cauză civilă, iar în anul **2022** au participat într-un număr de **221** cauze penale și au verificat în vederea exercitării căilor de atac un număr de **86** hotărâri.

Atât în anul **2023**, cât și în anul **2022** s-a declarat un număr de **3** căi de atac.

Au fost soluționate de instanțele de judecată un număr de **3** cai de atac în cauze penale, fiind admisă **0** cale de atac într-o cauză penală și **2** căi de atac (în **2** cauze penale) respinse, în anul **2022** din cele **3** căi de atac s-au admis **2** căi de atac și **0** cale de atac a fost respinsă).

În cauzele în care procurorii din cadrul Biroului Teritorial Ialomița au întocmit rechizitorii, prin care au fost investite instanțele de judecată din județele Constanța, Călărași, Ilfov, Buzău, Olt, București, în anul **2023** au fost pronunțate hotărâri definitive de condamnare într-un număr de **23** cauze privind un număr de **26** inculpați condamnați (hotărâri definitive într-un număr de **14** cauze privind un număr de **17** inculpați condamnați în anul **2022**).

În cursul anului **2023**, instanțele de judecată au infirmat **0** soluție dispusă de procuror, față de anul **2022**, când nu au fost infirmate soluții.

De asemenea, în aceeași perioadă, procurorul șef nu a infirmat nicio soluție.

4.2.18. BIROUL TERITORIAL TELEORMAN

4.2.18.1 Activitatea de urmărire penală

În anul **2023**, numărul cauzelor de soluționat a fost de **235** cauze, din care **125** nou înregistrate în perioada de referință, față de **210** cauze în **2022**, din care **104** nou înregistrate în **2022**. Se constată astfel că

RAPORT DE ACTIVITATE

2023

în 2023 cauzele de soluționat au înregistrat o creștere cu **11.42 %** și o creștere cu **20,19 %** privind cauze nou înregistrate față de anul 2022.

În cadrul Biroului Teritorial Teleorman, la sfârșitul anului 2023 se aflau înregistrate în evidența pasivă un număr de **0** cauze, comparativ cu sfârșitul anului 2022 când acest număr a fost de **0** cauze.

Din numărul cauzelor de soluționat ponderea cea mai însemnată au avut-o cauzele având ca obiect infracțiunile de trafic de droguri (**53,61% - 126** cauze din **235** cauze), urmată de cauzele având ca obiect infracțiunile de criminalitate informatică (**29,36% - 69** cauze din **235** cauze) și de cauzele având ca obiect infracțiunile de trafic de persoane (**9,78% - 23** cauze din **235** cauze).

În cadrul Biroului Teritorial Teleorman, în 2023 au efectuat activitate de urmărire penală, în medie, **2** procurori, rezultând astfel o medie a dosarelor de soluționat de **117** cauze/procuror față de **210** cauze/procuror în 2022.

În ceea ce privește situația cauzelor soluționate, în cursul anului 2023 au fost soluționate **73** cauze față de **83** cauze în cursul anului 2022, respectiv un minus de **10** cauze, reprezentând o scădere cu **12,5 %** față de anul 2022.

Raportat la același număr de procurori care au activat în cadrul Biroului Teritorial Teleorman, în cursul anului 2023, rezultă că media dosarelor soluționate este de **37** cauze/procuror în 2023, față de **83** cauze/procuror în 2022, reprezentând o scădere cu **55,42%** în anul 2023.

În cursul anului 2023, într-un număr de **73** cauze au fost adoptate soluții pe fond, față de **83** cauze în anul 2022, reprezentând o scădere cu **12,04%**, iar un număr de **22** cauze au fost declinate sau reunite, față de **7** cauze declinate sau reunite în cursul anului 2022, ceea ce reprezintă o creștere cu **214,28%** față de anul 2022.

În anul 2023, în cauzele instrumentate de procurori au fost cercetate un număr de **153** persoane, comparativ cu anul 2022, când au fost cercetate **199** persoane, ceea ce reprezintă o scădere cu **23,11%**.

Numărul de cauze rămase nesoluționate la finele anului 2023 a crescut de la **110** cauze la finele anului 2022 la **140** cauze, reprezentând o creștere de **27,27%** și o medie de **70** cauze/procuror rămase de soluționat.

În 2023, ponderea cauzelor rămase nesoluționate a fost de **59,57 %**, respectiv **140** din totalul cauzelor de soluționat **235** cauze, față de anul 2022, când aceasta a fost de **59,38%**, ceea ce reprezintă o creștere cu **0,19%**.

În 2023, prin rechizitoriu și acorduri de recunoaștere a vinovăției au fost soluționate un număr de **17** cauze față de **23** cauze în anul 2022 (scădere cu **26,08%**), cu **26** inculpați trimiși în judecată, față de **23** inculpați trimiși în judecată în 2022 (creștere cu **13,04%**) dintre care **7** inculpați arestați preventiv trimiși în judecată față de **0** inculpați arestați preventiv în anul 2022 (creștere cu **700 %**).

Ponderea rechizitoriilor și acordurilor de recunoaștere a vinovăției din totalul soluțiilor dispuse pe fond în 2023 este de **23.28%** (**17** din **73**) față de anul 2022 când aceasta a fost de **26,50 %** (**22** din **83**) – scădere de **3,22 %**.

Valoarea totală a bunurilor indisponibilizate prin măsuri asiguratorii în dosarele soluționate prin rechizitorii sau acorduri de recunoaștere în cursul anului **2023**, la nivelul biroului a fost de **30.658 lei**, comparativ cu anul **2022**, când valoarea acestora a fost de **5.420 lei**.

Cu privire la operativitatea efectuării activității de urmărire penală, următoarele date au fost evidențiate:

Din totalul cauzelor soluționate în anul **2023 (73)**:

- **15** au fost soluționate până în șase luni de la sesizare;
- **10** între șase luni și un an de la sesizare;
- **48** peste un an de la sesizare;
- **0** cauze după împlinirea termenului de prescripție

față de **2022** când din totalul de **(83)** cauze soluționate:

- **25** au fost soluționate până în șase luni de la sesizare;
- **33** între șase luni și un an de la sesizare;
- **25** peste un an de la sesizare;
- **0** cauze după împlinirea termenului de prescripție.

La finele anului **2023**, numărul dosarelor mai vechi de 5 ani aflate în lucru a fost de **0** cauze, comparativ cu finele anului **2022** când acest număr a fost de **3** cauze (scădere cu **300%**).

În anul **2023**, din cele **13** cauze de soluționat având ca obiect infracțiunea prevăzută de **art.367** Cod penal, privind constituirea unui grup infracțional organizat, din care **6** cauze nou înregistrate în perioada de referință, a fost soluționat un număr de **3** cauze, față de **8** cauze soluționate în **2022**, din cele **14** cauze de soluționat, din care **5** cauze nou înregistrate în **2022**. Cifrele arătate reprezintă o scădere cu **7,14 %** a cauzelor de soluționat, creștere cu **20 %** a cauzelor nou intrate și o scădere cu **62,5%** a cauzelor soluționate având sus menționatul obiect.

În cursul anului **2023**, prin rechizitoriu și acord de recunoaștere a vinovăției au fost soluționate **0** cauze având ca obiect infracțiunea prevăzută de **art.367** Cod penal (**0+0**) față de **4** cauze (**0+4**) în **2022** (scădere cu **400%**).

Dintre acestea un număr de **0** cauze au vizat activitatea unor grupuri specializate în traficul de migranți (față de **4** cauze în **2022** – scădere cu **400%**).

4.2.18.2 Activitatea judiciară

În cursul anului **2023**, la nivelul Biroului Teritorial Teleorman a fost înregistrată **1** soluție de achitare, privind un număr de **1** inculpat achitat definitiv, din care **0** arestați, comparativ cu anul **2022** când nu a fost înregistrată **nicio** soluție de achitare (creștere cu **100%**).

Inculpatul a fost achitat în temeiul art. 16 lit.b C.p.p.

În cursul anului **2023**, la nivelul Biroului Teritorial Teleorman au participat în ședințe de judecată (la judecarea în fond, apel și contestații), în medie, un număr de **2** procurori din totalul de **2** care activează în cadrul biroului.

Astfel, aceștia au participat în **2023** în **121** cauze penale și civile (**121**) cauze penale și civile în (**0**), fiind formulate concluzii în fond, apel și contestații, într-un număr de **76** cauze penale și **0** cauze civile (**169** cauze penale și **1** cauză civilă în **2022**) și au verificat, în vederea exercitării căilor de atac, un număr de **76** hotărâri (față de **114** hotărâri în **2022**).

S-a declarat un număr de **3** căi de atac (**1** apel și **2** contestații), față de **5** căi de atac în **2022** (**4** apeluri și o contestație).

Au fost soluționate de instanțele de judecată un număr de **6** cai de atac (**6** în cauze penale și **0** în cauze civile), fiind admise **4** (**4** în cauze penale și **0** în cauze civile) și **2** respinse (față de **1** cale de atac - **1** contestație respinsă în **2022**).

În cauzele în care procurorii din cadrul Biroului Teritorial Teleorman au întocmit rechizitorii, prin care au fost investite instanțele de judecată din județul Teleorman și Tribunalul București, în anul **2023** au fost pronunțate hotărâri definitive de condamnare într-un număr de **8** cauze privind un număr de **10** inculpați condamnați (hotărâri definitive într-un număr de **27** cauze privind un număr de **31** inculpați condamnați în anul **2022**).

În cursul anului **2023** instanțele de judecată au infirmat un număr de **2** soluții dispuse de procuror, față de anul **2022** când au fost infirmate un număr de **0** soluții (creștere cu **200** %).

De asemenea, în aceeași perioadă, procurorul șef nu a infirmat nicio soluție.

CAPITOLUL 5

5 ACTIVITATEA DE COOPERARE INTERNAȚIONALĂ

Serviciul de cooperare, reprezentare și asistență judiciară internațională reprezintă punct de contact permanent pentru organisme similare din alte țări, rețele de puncte de contact și agenții de cooperare, în vederea consultării reciproce în cazul infracțiunilor de competența Direcției de Investigare a Infracțiunilor de Criminalitate Organizată și Terorism și a schimbului de date și informații cu privire la cercetarea acestor infracțiuni.

Serviciul de cooperare, reprezentare și asistență judiciară internațională a înregistrat un număr de **1263** lucrări în cursul anului **2023** (față de **1129** în anul **2022**). Au fost soluționate **1181** lucrări (față de **1343** în anul **2022**), dintr-un număr total de **1666** de lucrări aflate în evidența activă a serviciului, iar diversitatea și complexitatea cauzelor a fost continuă pe parcursul anului **2023**. Este de remarcat că, împreună cu structura teritorială, Direcția de Investigare a Infracțiunilor de Criminalitate Organizată și Terorism a înregistrat în cursul anului **2023**, un număr total de **1480** de lucrări în acest domeniu, din care **393** de cauze active și **443** de cauze pasive.

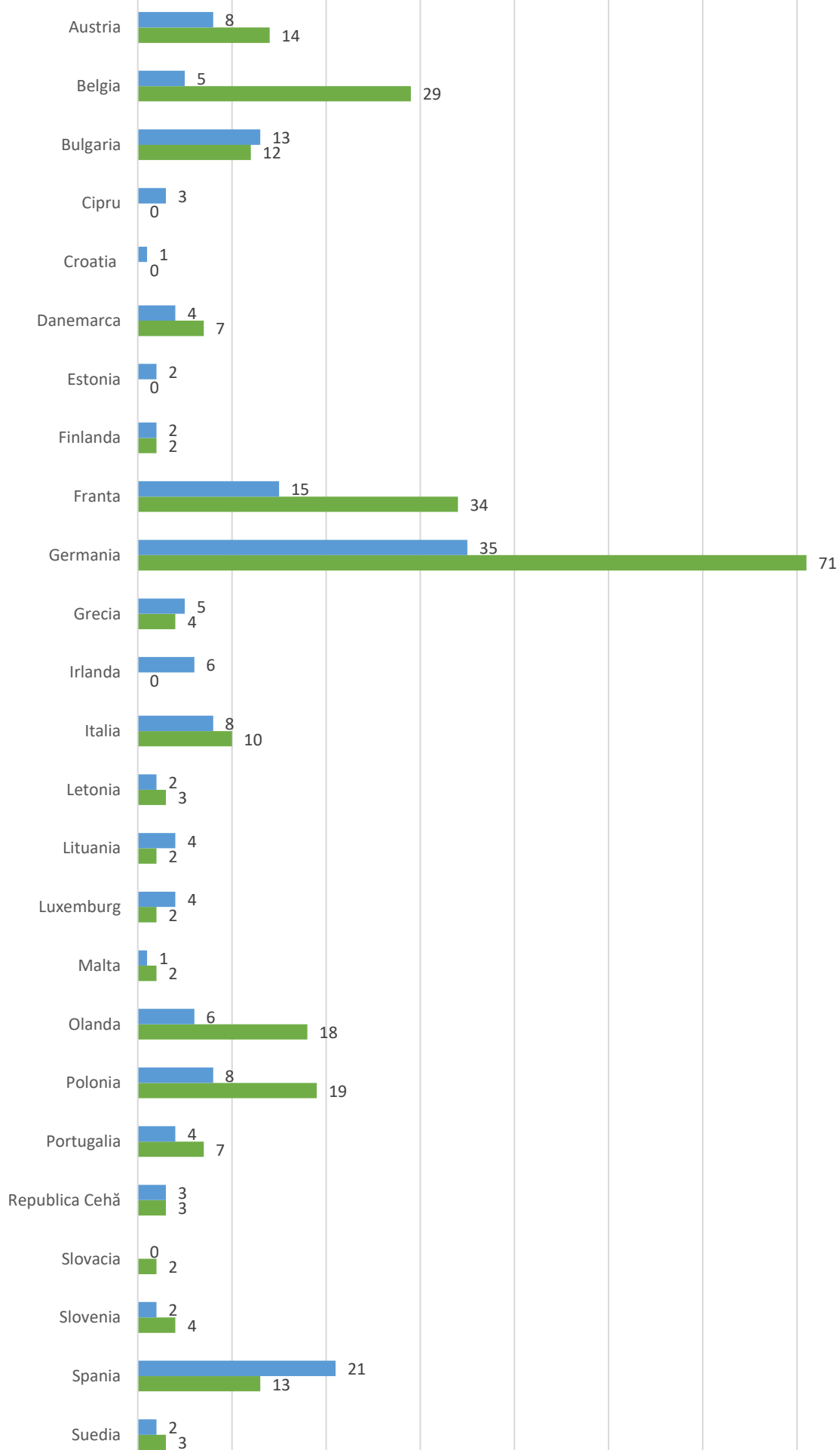
În anul **2023**, procurorii din cadrul serviciului au efectuat activități de urmărire penală asigurând executarea unui număr de **368** de cauze pasive nou înregistrate transmise de autoritățile judiciare din alte state (față de **323** în anul **2022**) și au facilitat și coordonat executarea unui număr de **256** cauze active (față de **402** în anul **2022**), formulate de procurorii D.I.I.C.O.T. Aceste cauze reprezintă cereri de comisie rogatorie (**179**) și ordine europene de anchetă (**445**), cereri de preluare a urmăririi penale (**38**) și cereri privind transferul de urmărire penală (**7**), echipe comune de anchetă (**14**) și cereri de supraveghere transfrontalieră (**1**). De asemenea, au realizat activități de cooperare, coordonare și reprezentare într-un număr de alte **639** de lucrări.

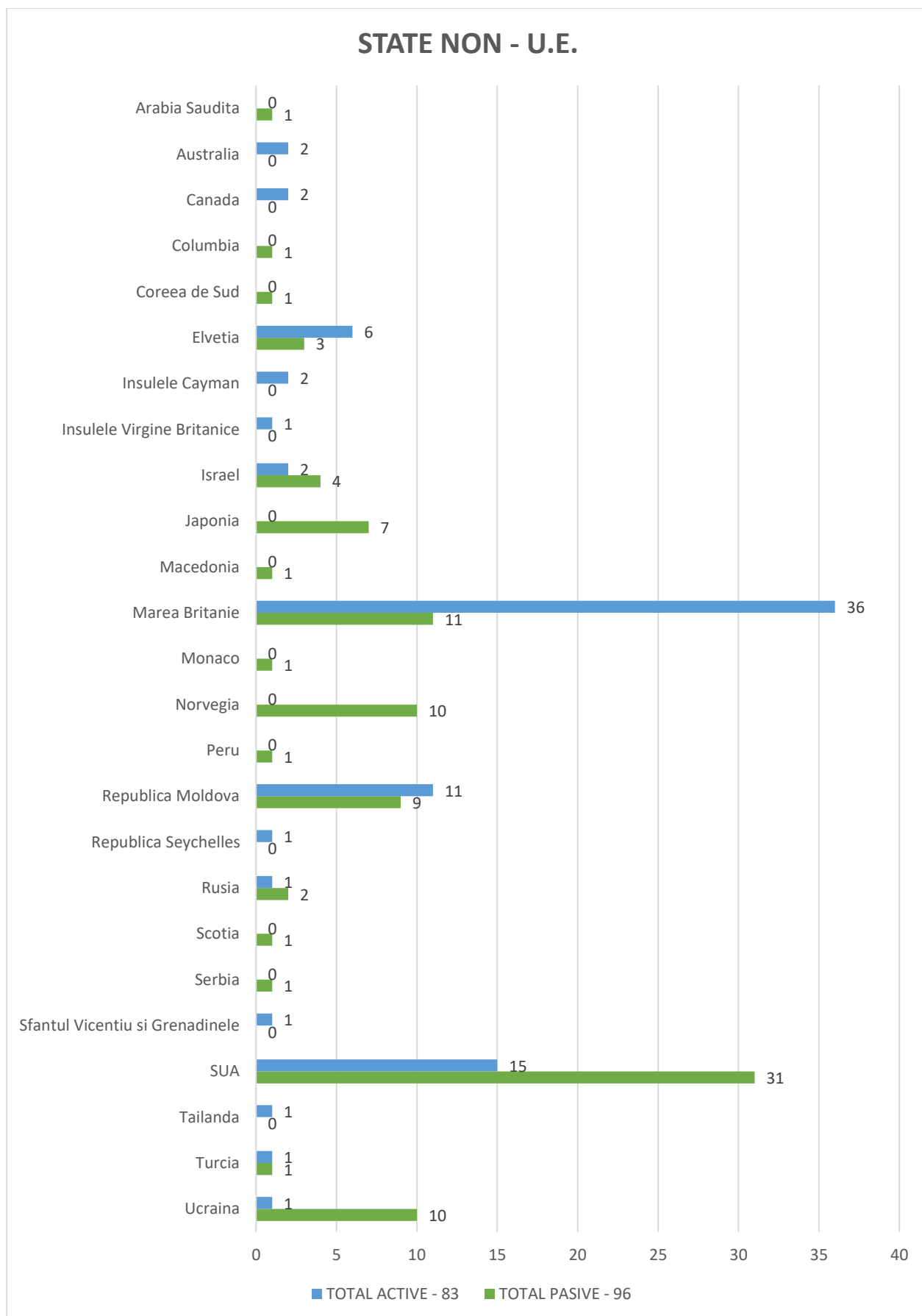
5.1 ASISTENȚA JUDICIARĂ INTERNAȚIONALĂ

În cursul anului **2023**, Serviciul de cooperare, reprezentare și asistență judiciară internațională a cooperat cu un număr de **51** de state, din care **26** state membre ale Uniunii Europene și **25** de state terțe, prin solicitarea și acordarea asistenței judiciare internaționale în baza comisiilor rogatorii, remarcându-se o cooperare intensă cu autoritățile din **Germania, Marea Britanie, Franța, Belgia, Spania, Polonia, Olanda, Republica Moldova și Statele Unite ale Americii**, după cum urmează:



STATE MEMBRE U.E.





În privința **cauzelor pasive**, au fost înregistrate un număr total de **368** de cauze, din care **328** reprezintă cereri de comisie rogatorie/ordine europene de anchetă, **38** de cereri de preluare a urmăririi penale cu privire la cetățeni români care au comis infracțiuni de criminalitate organizată pe teritoriul altor state europene, **1** echipă comună de anchetă și **1** cerere de supraveghere transfrontalieră.

Cauzele pasive înregistrate au avut ca obiect desfășurarea unor activități de investigare complexe, referitoare la investigații financiare, interceptarea comunicațiilor, obținerea datelor de trafic prelucrate de furnizorii de rețele publice, supravegherea audio, video sau prin fotografiere, livrări supravegheate, efectuarea de percheziții domiciliare, audieri de victime, martori și persoane suspecte, precum și luarea măsurilor asigurătorii. Pe lângă instrumentarea cauzelor în care au fost dispuse tehnici speciale de investigație, procurorii din cadrul serviciului au coordonat la nivel național efectuarea perchezițiilor domiciliare, cu sprijinul Direcției de Combatere a Criminalității Organizate, Direcției Investigații Griminale, Direcției de Operațiuni Speciale din cadrul IGPR și al Biroului Tehnic și de Criminalistică din cadrul D.I.I.C.O.T.

În privința **cauzelor active**, au fost înregistrate un număr total de **256** cauze, din care **236** reprezintă cereri de comisie rogatorie/ordine europene de anchetă, **7** sunt cereri privind transferul de proceduri penale către alte state, **13** sunt echipe comune de anchetă. Complexitatea investigațiilor cu caracter transfrontalier rezultă și din faptul că, din **236** de cereri de comisie rogatorie și ordine europene de anchetă, în **96** cauze a fost reținută infracțiunea de constituire a unui grup infracțional organizat.

Nu în ultimul rând, în materia transferului de procedură penală, respectiv preluarea urmăririi penale au fost înregistrate **7** cereri privind transferul de proceduri penale transmise de procurorii direcției către autoritățile din Germania (**2**) și câte **o** cauză pentru Franța, Spania, SUA, Turcia, Suedia și **38** de cereri de preluare a urmăririi penale, cu privire la cetățeni români care au comis infracțiuni de criminalitate organizată pe teritoriul altor state, din Germania (**24**), Austria (**7**), Ungaria (**3**), iar din Spania, Polonia, Belgia, Bulgaria câte **o** cauză.

Împrejurarea că D.I.I.C.O.T a fost sesizată în vederea preluării urmăririi penale de alte state în **38** de cauze, denotă încrederea de care beneficiază structura în relația cu autoritățile străine. Ponderea infracțiunilor pentru care s-a solicitat preluarea urmăririi penale este, în principal, în cauze privind pornografia infantilă și traficul de droguri.

În ce privește infracțiunile cercetate în cauzele care au generat cererile de cooperare judiciară înregistrate la D.I.I.C.O.T în **2023**, situația a fost următoarea:

1. Infracțiuni de criminalitate informatică - **219** (103 active și 116 pasive);
2. Infracțiuni economico-financiare și contrabandă – **165** (75 active și 90 pasive);
3. Infracțiuni privind traficul de droguri – **97** (36 active și 61 pasive);
4. Infracțiuni privind traficul de persoane și minori – **115** (68 active și 47 pasive);
5. Infracțiuni comise de grupări infracționale organizate – **211** (96 active și 115 pasive).

5.2 COOPERAREA ÎN CADRUL UNOR ECHIPE COMUNE DE ANCHETĂ

În cursul anului **2023** au fost constituite **14** echipe comune de anchetă, față de **8** în cursul anului **2022**. Cu privire la statul care a inițiat procedura au fost înregistrate **13 echipe comune de anchetă active și 1 pasivă. Acordurile au fost încheiate cu autoritățile din Republica Moldova, Franța, Marea Britanie, Bulgaria, Polonia, Finlanda, Estonia, Ungaria și Portugalia, Belgia, Italia, 7 acorduri având ca obiect combaterea traficului de persoane, 2 combaterea traficului de droguri și 2 criminalitate informatică, 1 trafic**

de migranți, **1** contrabandă, **1** înșelăciune.

Serviciul de cooperare, reprezentare și asistență judiciară internațională a contribuit în cursul anului **2023** la buna funcționare a unui număr total de **34** de echipe comune de anchetă (**14** nou constituite și **20** care au fost constituite și au funcționat din anii precedenți, iar dintre acestea **5** au fost finalizate și soluționate în cursul anului **2023**). Este de remarcat și faptul că au fost accesate fonduri de la Eurojust pentru toate activitățile ce urmau a fi desfășurate în cadrul echipelor comune de anchetă.

5.3 ALTE ACTIVITĂȚI DE COOPERARE INTERNAȚIONALĂ

Un alt instrument utilizat intens este reprezentat de întâlnirile de coordonare organizate de Eurojust, iar procurorii D.I.I.C.O.T au participat la **54** de întâlniri de coordonare sau operaționale cu autorități judiciare din alte state în vederea soluționării cauzelor penale instrumentate. Beneficiile întâlnirilor de coordonare în soluționarea cu succes a investigațiilor transfrontaliere se referă la: schimbul de informații în timp real și la schimbul de probe, stabilirea unei strategii comune privind evoluția investigațiilor penale efectuate, coordonarea/facilitarea executării cererilor de asistență judiciară internațională, stabilirea unor acorduri cu privire la o divizare a activităților procedurale ce urmează a fi efectuate în cadrul anchetelor pentru evitarea dublării eforturilor de investigare, ș.a., precum și posibilitatea încheierii unor acorduri privind înființarea unor echipe comune de anchetă, instrument extrem de important pus la dispoziția practicienilor pentru eficientizarea investigațiilor penale, în special în cazul anchetelor " în oglindă" sau " în paralel" și care facilitează colaborarea directă a autorităților naționale.

În data de **13 decembrie 2023**, la sediul D.I.I.C.O.T - Structura Centrală s-a desfășurat cea **de-a 9-a Reuniune a Membrilor Sistemului Național de Coordonare Eurojust (SNCE)**.

La întâlnire au participat corespondenții naționali la Eurojust, desemnați conform art. 12 din OUG nr. 123/2007 privind unele măsuri pentru consolidarea cooperării judiciare cu statele membre ale Uniunii Europene, cu modificările și completările ulterioare aduse prin Legea nr. 35/2012, precum și punctele de contact menționate la art. 13 lit. b și c din același act normativ.

Scopul principal al reuniunii a fost evaluarea stadiului actual al cooperării autorităților române cu și prin intermediul EUROJUST, modificările legislative și de practică judiciară, precum și planificarea viitoarelor abordări pentru facilitarea și coordonarea activităților de cooperare judiciară internațională.

În ce privește alimentarea *Sistemului Eurojust de gestionare a cazurilor*, au fost transmise prin conexiune securizată, conform Deciziei Eurojust (transpusă în legea română prin O.U.G. 123/2007 privind unele măsuri pentru consolidarea cooperării judiciare cu statele membre ale Uniunii Europene, aprobată cu modificări prin Legea nr. 85/2008 și modificată ulterior prin Legea nr. 35/2012), un număr de **20 de formulare** referitoare la cauze de gravitate deosebită și **14 formulare** referitoare la constituirea echipelor comune de anchetă.

Procurorii din cadrul serviciului, pe lângă soluționarea cauzelor, segment care presupune un efort deosebit, au desfășurat în anul **2023** și alte activități menite să faciliteze cooperarea judiciară internațională, să mențină și să intensifice această activitate, precum și să asigure schimbul de informații cu privire la legislație și bune practici.

Astfel, pe parcursul anului **2023**, procurorii din cadrul serviciului au continuat să participe la grupul de lucru, constituit de Eurojust, format din reprezentanți ai Statelor Membre UE (2/stat) și ai **Statelor Unite ale Americii** (Departamentul de Justiție, Biroul pentru Afaceri Internaționale, Divizia Penală) care să dezvolte o procedură în vederea îmbunătățirii conformității cererilor de cooperare judiciară internațională

emise de Statele Membre, cu standardele impuse de legislația SUA, în vederea executării mai rapide și eficiente a acestora.

La nivelul Eurojust a fost constituit și grupul de lucru privind cooperarea judiciară în materie penală cu autoritățile din **Regatul Unit al Marii Britanii și Irlandei de Nord**, având ca scop facilitarea și consolidarea cooperării judiciare. Prima întâlnire la care au participat procurorii din cadrul serviciului a avut loc în intervalul **26 - 27 octombrie 2023**.

Procurorii din cadrul serviciului au asigurat participarea la **Reuniunile Plenare ale Rețelei Judiciare Europene în materie penală (EJN)**, care s-au desfășurat în perioada **12 - 14 iunie 2023** la Stockholm, în cursul Președinției suedeze a Consiliului Uniunii Europene și în perioada **7 - 9 noiembrie 2023** la Madrid, în cursul Președinției spaniole a Consiliului Uniunii Europene.

Trebuie menționat și faptul că Serviciul de cooperare, reprezentare și asistență judiciară internațională **asigură participarea la reuniunile și evenimentele organizate de Rețeaua europeană a experților naționali în echipe comune de anchetă (JITs Network)**, aspect care contribuie la intensificarea cooperării judiciare și folosirea acestui instrument în cadrul investigațiilor naționale. Acordurile de constituire a echipelor comune de anchetă se realizează cu sprijinul Biroului român la Eurojust, iar promovarea folosirii acestui instrument a constituit o prioritate pentru Serviciul de cooperare, astfel că echipa comună de anchetă se află constant pe agenda sesiunilor de pregătire profesională organizate de D.I.I.C.O.T, alături de ordinul de indisponibilizare și ordinul european de anchetă.

În relația cu statele din sud-estul Europei, **Grupul Consultativ al Procurorilor din Sud - Estul Europei (SEEPAG)**, rețea la care este membru un procuror din cadrul serviciului, organizează anual reuniuni. Prin intermediul SEEPAG este intensificată cooperarea judiciară cu autoritățile din Bulgaria, Ungaria, Moldova, Turcia, Grecia, Albania și Macedonia.

În cursul anului **2023**, au avut loc două întâlniri ale **Conferinței Permanente a procurorilor specializați în combaterea criminalității organizate**. Conferința Permanentă a procurorilor specializați în combaterea criminalității organizate acționează ca o rețea de consultare și coordonare și a fost înființată la inițiativa OSCE prin semnarea la Belgrad, în data de 26 mai 2016, a **Declarației de Intenție** cu reprezentanți din următoarele state: **Albania, Bosnia și Herțegovina, Bulgaria, Croația, Italia, Macedonia de Nord, Ungaria, Muntenegru, România, Serbia și Slovenia**. Ulterior, **Grecia și Austria** au semnat Declarația de aderare la Conferință. Scopul acestei rețele informale este efectuarea de consultări și a schimbului de date cu privire la activitatea de cooperare internațională, indisponibilizarea și confirmarea bunurilor, reglementarea criminalității organizate, actelor de terorism, corupție, abuz în serviciu, spălarea banilor, trafic de persoane.

De asemenea, în perioada **26 – 28 aprilie 2023** a fost asigurată participarea la **Reuniunea Plenară a Rețelei SEAJust (South East Asia Justice Network), organizată de Ministerul Justiției din Coreea de Sud și Biroul Națiunilor Unite pentru Droguri și Criminalitate (UNODC)**. România este membru cu drepturi depline în cadrul rețelei din data de 27 ianuarie 2023 și are desemnate puncte de contact din cadrul D.I.I.C.O.T și Ministerul Justiției. Rețeaua a fost fondată în martie 2020, cu opt membri participanți, respectiv **Brunei Darussalam, Cambodgia, Republica Populară Democrată Laos, Myanmar, Singapore, Thailanda, Timor-Leste, Vietnam**. De asemenea, în februarie 2021, **Filipine și Malaysia** au aderat la SEAJust, iar **Australia și Maldive**, în iulie 2021, astfel încât în octombrie 2021, SEAJust număra 12 state -membre, unele dintre acestea din afara regiunii. Aceasta reprezintă una dintre particularitățile acestei rețele judiciare, respectiv faptul că ea este deschisă statelor care nu fac parte din spațiul Asiei de

Sud-Est, aspect care poate contribui foarte mult la îmbunătățirea relațiilor statelor terțe cu cele din Asia de Sud-Est. Concomitent cu aderarea României, a fost acceptată și candidatura **Republicii Coreea**, care a și găzduit prima sesiune plenară a rețelei în format fizic, iar la această reuniune s-a alăturat și **Indonezia**.

În perioada **27 - 28 noiembrie 2023**, la inițiativa Organizației Internaționale pentru Migrație, Misiunea din Republica Moldova, D.I.I.C.O.T a găzduit și organizat grupul de lucru regional al procurorilor și ofițerilor din Republica Moldova și România, cu tematica „*Traficul de ființe umane și organizarea migrației ilegale în contextul războiului din Ucraina – provocări și soluții*”. Agenda întâlnirii a cuprins discuții cu privire la organizarea și competența de investigare a D.I.I.C.O.T, activitatea de cooperare judiciară internațională în relația cu autoritățile din Republica Moldova, în special în cadrul unor echipe comune de anchetă, precum și aspecte referitoare la dinamica fenomenului. În cursul întâlnirii au fost discutate aspecte practice referitoare la cauzele comune, precum și diferențele de legislație existente între cele două state și cum pot fi depășite prin consultare și cooperare directă.

Suplimentar, procurorii din cadrul serviciului au avut o contribuție activă la menținerea și funcționarea celor **opt acorduri de cooperare** încheiate cu autorități similare din Belgia, Turcia, Olanda, Republica Moldova, Italia, Ucraina, Bulgaria și Albania.

Funcția de reprezentare a D.I.I.C.O.T. a fost realizată atât prin participarea procurorilor din cadrul Serviciului de cooperare, reprezentare și asistență judiciară internațională, cât și a procurorilor din cadrul altor servicii la evenimente, reuniuni, seminarii și conferințe internaționale, organizate de UNODC, OSCE, EJTN, Eurojust, Comisia Europeană, Consiliul Europei, etc., în calitate de participanți sau experți, în domeniul cooperării judiciare internaționale, combaterii criminalității informatice, traficului de persoane și migranți, traficului de droguri și a terorismului.

În final, este de menționat că evoluția fenomenului criminalității organizate, generată de restricțiile de circulație care au fost adoptate în pandemie și de inovațiile înregistrate în domeniul tehnologic, care au permis o migrare masivă a activităților infracționale în mediul virtual, impune o permanentă vigilență din partea autorităților statului, atât prin adaptarea structurilor de prevenire și combatere, cât și prin intensificarea cooperării la nivel național și internațional, astfel încât intervenția acestora să fie una promptă și eficientă.

CAPITOLUL 6

6.1 INFORMARE ȘI RELAȚII CU PUBLICUL

Biroul de Informare și Relații Publice din cadrul Direcției de Investigare a Infracțiunilor de Criminalitate Organizată și Terorism a asigurat din oficiu sau la cerere, o comunicare publică unitară, constantă și ușor accesibilă care a facilitat accesul liber al cetățenilor direct sau prin intermediul presei, la informațiile de interes public.

Asigurarea transparenței și obiectivității în ceea ce privește activitatea Direcției de Investigare a Infracțiunilor de Criminalitate Organizată și Terorism și accesul cetățenilor la informațiile de interes public s-a realizat, în principal, prin emiterea de comunicate de presă și prin asigurarea suportului necesar pentru interviurile acordate presei de către procurori din cadrul D.I.I.C.O.T. în acord cu reglementările specifice în materie, respectiv Legea nr. 544/2001, Ghidul de bune practici privind relația dintre sistemul judiciar și mass-media elaborat de CSM și legislația privind protecția datelor cu caracter personal (GDPR).

Soluționarea solicitărilor primite de la petenți și jurnaliști, la nivel central și teritorial, precum și publicarea pe site-ul Direcției de Investigare a Infracțiunilor de Criminalitate Organizată și Terorism a unor materiale conținând poziții publice adoptate de procurori în cadrul adunării generale pe subiecte de interes pentru justiție au constituit pe parcursul anului **2023** alte forme ale activității Biroului de Informare și Relații Publice.

Specificul infracțiunilor investigate a determinat atât în cursul urmăririi penale, cât și în faza de judecată, o atenție constantă a opiniei publice și a mass-mediei atât din România, cât și din străinătate asupra dosarelor instrumentate de către procurorii D.I.I.C.O.T, generând subiecte în programele instituțiilor de presă locale și centrale precum și în mediul online.

La cerere și ori de câte ori s-a impus clarificarea anumitor aspecte referitoare la cauzele aflate pe rolul instituției ori mediatizate au fost emise în timp util comunicate de presă cu un conținut relevant, aplicat și transpus într-un limbaj accesibil.

În anul **2023**, la nivelul Biroului de Informare și Relații Publice al D.I.I.C.O.T. au fost înregistrate **1503 lucrări**, cu **591** mai multe decât în anul precedent.

Pe site-ul www.diicot.ro au fost postate **628 comunicate de presă**, față de **392** în anul **2022**. Acestea au fost întocmite în baza unei selecții prealabile a cazurilor importante instrumentate la nivel central și teritorial, respectându-se prevederile legale referitoare la caracterul nepublic al procedurii în cursul urmăririi penale și la prezumția de nevinovăție. De asemenea, au fost însoțite de elemente vizuale de tip imagine și video în scopul reducerii nivelului de complexitate al informațiilor transmise și explicitării pe înțelesul publicului.

Comunicatele de presă au înregistrat în anul **2023** un număr de **878.803 vizualizări**.

Prezența constantă a D.I.I.C.O.T. în mediul online și transmiterea informațiilor relevante despre activitatea instituției s-a realizat și printr-o comunicare de tip informal pe grupul whatsapp accesibil celor **211** reprezentanți ai mass media din presa română și străină acreditată.

Se impune a fi subliniat faptul că vizibilitatea activității D.I.I.C.O.T. a înregistrat o creștere substanțială concomitent cu consolidarea imaginii instituției și datorită continuării acțiunilor de tip Ziua Z, în cursul cărora au fost mediatizate prin comunicate de presă zeci de dosare penale instrumentate de procurori din cadrul structurilor centrală și teritorială.

În anul **2023** au fost înregistrate **875 cereri** conținând solicitări formulate potrivit prevederilor Legii nr. 544/2001 privind accesul la informații de interes public.

În aceeași perioadă, prin intermediul adresei de e-mail presa@diicot.ro, Biroul de Informare și Relații Publice a asigurat primirea, analizarea, sortarea, transmiterea memoriilor, petițiilor, sesizărilor, plângerilor, corespondenței ori a altor lucrări în format electronic către conducerea Direcției de Investigare a Infracțiunilor de Criminalitate Organizată și Terorism. Asemenea lucrări au fost transmise și secțiilor, serviciilor, birourilor ori altor compartimente din cadrul structurilor centrală și teritorială pe baza rezoluției procurorului-șef al direcției sau a adjuncților acestuia.

Pe parcursul anului **2023**, Biroul de Informare și Relații Publice a organizat activitatea de audiență a justițiabililor, la sediul central al instituției, asigurând primirea și înregistrarea sesizărilor, cererilor, memoriilor, plângerilor și denunțurilor adresate Direcției de Investigare a Infracțiunilor de Criminalitate Organizată și Terorism.

CAPITOLUL 7

7.1 BIROUL TEHNIC ȘI DE CRIMINALISTICĂ

În cursul anului **2023**, din totalul cauzelor de soluționat, la nivelul direcției, într-un număr de **2123** cauze, au fost dispuse mandate de supraveghere tehnică, în baza dispozițiilor art.138 alin.1 lit. a-d C.p.p. Dintre acestea, în cursul anului **2023**, au fost soluționate **1227**, cauze în care au fost dispuse măsuri de supraveghere tehnică, fiind soluționate prin rechizitoriu și acord de recunoaștere a vinovăției un număr de **659** cauze, în care s-a dispus trimiterea în judecată a unui număr de **2072** persoane.

De asemenea, au mai fost finalizate prin soluție de clasare un număr de **271**, iar în **64** de cauze s-a dispus renunțarea la urmărirea penală și alte soluții.

În dosarele instrumentate/soluționate în perioada de referință, au fost dispuse de către procuror **815** de ordonanțe de autorizare provizorie a măsurilor de supraveghere tehnică și **291** ordonanțe de încetare a unor astfel de măsuri.

CAPITOLUL 8

8.1 OBIECTIVE SPECIFICE DE ACȚIUNE PENTRU ANUL 2024

8.1.1 Obiective D.I.I.C.O.T vizând optimizarea activității de urmărire penală

Pentru anul **2024**, obiectivul cel mai important al direcției îl reprezintă creșterea capacității de combatere a fenomenelor infracționale grave atribuite în competență, prin asigurarea funcționării optime a D.I.I.C.O.T, urmărindu-se eficientizarea alocării de resurse materiale și umane către zonele de interes operativ. Măsurile luate în cursul anului **2023** au dus la suplimentarea ștatului de funcții cu 25 posturi de procuror, 20 posturi de grefier și 5 posturi funcționari publici profil economico-financiar și administrativ, urmând să fie valorificate în cursul anului curent, prin modificările aduse organigramei prin noul regulament aflat în procedură de adoptare.

Astfel, consolidarea instituțională a D.I.I.C.O.T presupune nu doar mărirea numărului de funcții alocate, ci mai ales adaptarea acestora la noile realități sociale și infracționale, astfel că înființarea Serviciului de combatere a traficului stradal de droguri în cadrul Secției de combatere a traficului de droguri, a Biroului de combatere a traficului de droguri din cadrul Serviciului Teritorial Constanța și a Compartimentului de analiză a informațiilor și investigații financiare din cadrul Serviciului de coordonare a activităților tehnice de specialitate, analiza informațiilor și de investigații financiare, constituie doar premisele creșterii capacității de contracarare a unor flageluri infracționale.

Selectarea de resursă umană și ulterior specializarea acestora în domeniile de referință, vor constitui adevăratele provocări ale anului 2024, în vederea atingerii obiectivului susmenționat.

Totodată, în vederea utilizării resurselor umane și materiale într-un mod cât mai eficient și adecvat, se impune realizarea unor analize asupra fenomenului consumului de substanțe psihoactive (denumite generic "legale") corelat cu legislația aplicabilă în acest domeniu, dat fiind faptul că aprox. 38% din dosarele penale având ca obiect Legea nr. 194/2011 au fost soluționate prin soluția de clasare, lipsind incriminarea consumului, astfel încât apreciem că unele clarificări legislative pe acest domeniu sunt o necesitate.

În planul acțiunilor efective, se impune cunoașterea profundă a formelor severe de criminalitate organizată care afectează societatea românească, dar și spațiul Uniunii Europene (trafic de droguri, trafic de persoane și trafic de migranți, cybercrime, terorism, etc), astfel încât direcția să aibă capacitatea de a contracara acțiunile mediului infracțional prin activități de penetrare a acestuia sau pentru a reacționa în orice moment, prin acțiuni ferme de urmărire și trimitere în judecată.

Unul dintre pilonii cei mai importanți ai anului **2024** îl va constitui creșterea gradului de utilizare a investigațiilor financiare paralele în toate cauzele susceptibile să conducă la obținerea de produs infracțional, în vederea identificării acestuia și a instituirii timpurii de măsuri asigurătorii, acestea din urmă având și menirea suplimentară de a suprima posibilitatea de regroupare a rețelelor de crimă organizată și de a preveni introducerea acestuia în economia legală.

În acest sens, asigurarea unei bune cooperări cu ANABI este esențială și va fi intensificată, în special pentru identificarea bunurilor dobândite de către membrii grupărilor infracționale prin utilizarea produsului infracțional, dar și pentru punerea în aplicare a dispozițiilor procedurale în materia valorificării anticipate a bunurilor sechestrate.

Cum evoluția datelor statistice a ultimilor ani arată un volum de activitate în continuă creștere (*peste 36.000 de dosare de gestionat anual*), inevitabil trebuie urmărită eficientizarea anchetelor penale, pe baza unui proces riguros de planificare și evaluare a modului utilizării resurselor umane și materiale, stabilirea unor priorități prin concentrarea asupra unor cauze apte să producă un real impact asupra mediului infracțional.

Acest lucru presupune sporirea calității actelor de urmărire penală, dar și a strategiilor de anchetă, orientare spre lideri importanți și grupuri de crimă organizată, simultan cu intensificarea activității de culegere de informații despre toate aceste grupuri, valorificabile judiciar, dar și cooperarea judiciară internațională pentru grupările cu activitate infracțională transnațională.

Astfel, se vor continua și intensifica zilele comune de acțiune de tip Ziua Z, urmărindu-se coordonarea nu doar la nivel național între structurile teritoriale și structura centrală a direcției, dar și cu acțiunile comune derulate la nivel european, atunci când este posibil din punct de vedere operativ.

Se impune intensificarea activităților investigative în domenii prioritare atât pentru statul român, cât și pentru U.E., precum traficul de persoane, traficul de minori, traficul de migranți, criminalitate informatică, contrabanda săvârșită în condiții de grup infracțional organizat, precum și infracțiuni de natură economică aflate în competența D.I.I.C.O.T, mai ales în contextul revenirii în competență a evaziunii fiscale comise de grupuri criminale organizate de la un anumit prag valoric al prejudiciului. Din această perspectivă, specializarea procurorilor pe domeniul economic și al evaziunii fiscale, va fi una dintre prioritățile anului curent.

Consolidarea cooperării naționale și internaționale în materia criminalității organizate, creșterea gradului de utilizare a instrumentelor prevăzute în documentele adoptate la nivel regional sau internațional care vizează cooperarea internațională în combaterea criminalității transnaționale organizată, vor constitui de asemenea priorități ale acestui an.

Un alt obiectiv important îl va constitui în anul 2024 scăderea stocului de dosare, în special al celui de cauze mai vechi de 5 ani de la data sesizării, concomitent cu urmărirea atentă a cauzelor care au condus la restituirea unor dosare sau la emiterea unor soluții de achitare definitive. Se va pune un accent deosebit pe creșterea calității actelor de urmărire penală și derularea anchetelor într-un termen rezonabil, cât și pe

sporirea calității activității de reprezentare în fața instanței de judecată, bazat pe o comunicare permanentă între procurorii ce efectuează urmărirea penală și cei ce activează în sectorul judiciar.

Astfel un obiectiv important al anului în curs, îl va constitui scăderea indicatorilor privind achitățile definitive și restituirile, cât și urmărirea infirmărilor și trimiterilor cauzei la procuror în vederea continuării urmăririi penale, precum și depășirea termenelor acordate de instanță pentru finalizarea urmăririi penale.

8.1.2. Obiective de ordin organizatoric și administrativ

Urmărind obiectivele anterior menționate, vor fi efectuate demersuri pentru punerea în aplicare a dispozițiilor din O.U.G. nr. 78/2016 privind funcționarea în cadrul D.I.I.C.O.T a unor lucrători de poliție judiciară detașați, precum și dimensionarea și redimensionarea unor structuri teritoriale în acord cu volumul de activitate și cu prioritățile asumate la nivelul conducerii.

Pe lângă pregătirea profesională a procurorilor direcției din fondurile nerambursabile de care beneficiază D.I.I.C.O.T, pregătirea profesională descentralizată constituie o prioritate, sens în care se vor urmări, între altele, aspectele de practică neunitară, precum și realizarea unui act de urmărire penală derulat cu respectarea tuturor drepturilor și garanțiilor procesuale, cu respectarea prezumției de nevinovăție, implementarea și diseminarea standardelor C.E.D.O., precum și prin identificarea situațiilor de practică neunitară în vederea stabilirii unei jurisprudențe previzibile.

8.1.3 Obiective vizând activitatea de control

În cursul anului **2024**, vor fi demarate controale tematice la nivelul întregii direcții, dar și activități de control privind calitatea managementului procurorilor cu funcții de conducere din cadrul direcției, în vederea asigurării unui nivel ridicat de calitate a actelor întocmite, a unui standard de probațiune unitar la nivelul direcției și respectarea unei durate rezonabile a procedurilor judiciare.

CAPITOLUL 9

9. PROPUNERI PENTRU OBIECTIVELE MINISTERULUI PUBLIC

Între obiectivele prioritare ale Ministerului Public, sub aspect operativ, apreciem că ar trebui să se situeze transpunerea în realitate a obiectivelor asumate de conducerea Parchetului de pe lângă Înalta Curte de Casație și Justiție și conducerile celor două direcții specializate ale acestuia.

Ținând cont de noile evoluții ale unor fenomene infracționale, apare ca necesară consolidarea rezultatelor obținute în combaterea corupției, a evaziunii fiscale, a infracționalității privind mediul, traficul de droguri, traficul de persoane, etc, dar și adaptarea la noile provocări ivite, la noile moduri de operare și la mijloacele tehnice necesare contracarării acestora.

Identificarea celor mai virulente forme de manifestare a infracționalității și concentrarea de eforturi comune, de către toți actorii implicați, în destructurarea unor grupări criminale relevante, va reclădi încrederea societății în instituțiile statului și în principii ca respectarea ordinii de drept și a drepturilor și libertăților cetățenilor.

Creșterea rolului preventiv al Ministerului Public pe anumite paliere, mai exact privitor la traficul și consumul de droguri ori trafic de persoane, poate fi considerată o prioritate, sens în care pot fi intensificate participările procurorilor la activități de educație juridică, inclusiv o mai bună comunicare cu societatea civilă și cu organizațiile neguvernamentale care activează în domenii apreciate ca fiind de interes pentru autoritățile de aplicare a legii.

