

Bacalaureat 2023

Raport Bacalaureat 2023 - 24 august 2023
A doua sesiune - înainte de contestații

Promoție curentă	Înscriși	Prezenți	Reușiți		Rată de promovare	
			Înainte de contestații	După contestații	Înainte de contestații	După contestații
2023	22.613	19.546	6.108		31,2%	
2022	22.585	18.798	6.412	6.980	34,1%	37,1%
2021	24.990	21.077	6.816	7.359	32,3%	34,9%
2020	24.917	20.714	7.039	7.543	34,0%	36,4%
2019	28.720	23.531	8.079	8.674	34,3%	36,9%
2018	28.499	23.472	7.051	7.764	30,0%	33,1%
2017	24.687	19.191	5.464	5.920	28,5%	30,8%
2016	27.853	23.084	6.156	6.601	26,7%	28,6%
2015	38.061	31.111	8.101	8.592	26,0%	27,6%
2014	42.073	34.569	8.259	8.812	23,9%	25,5%

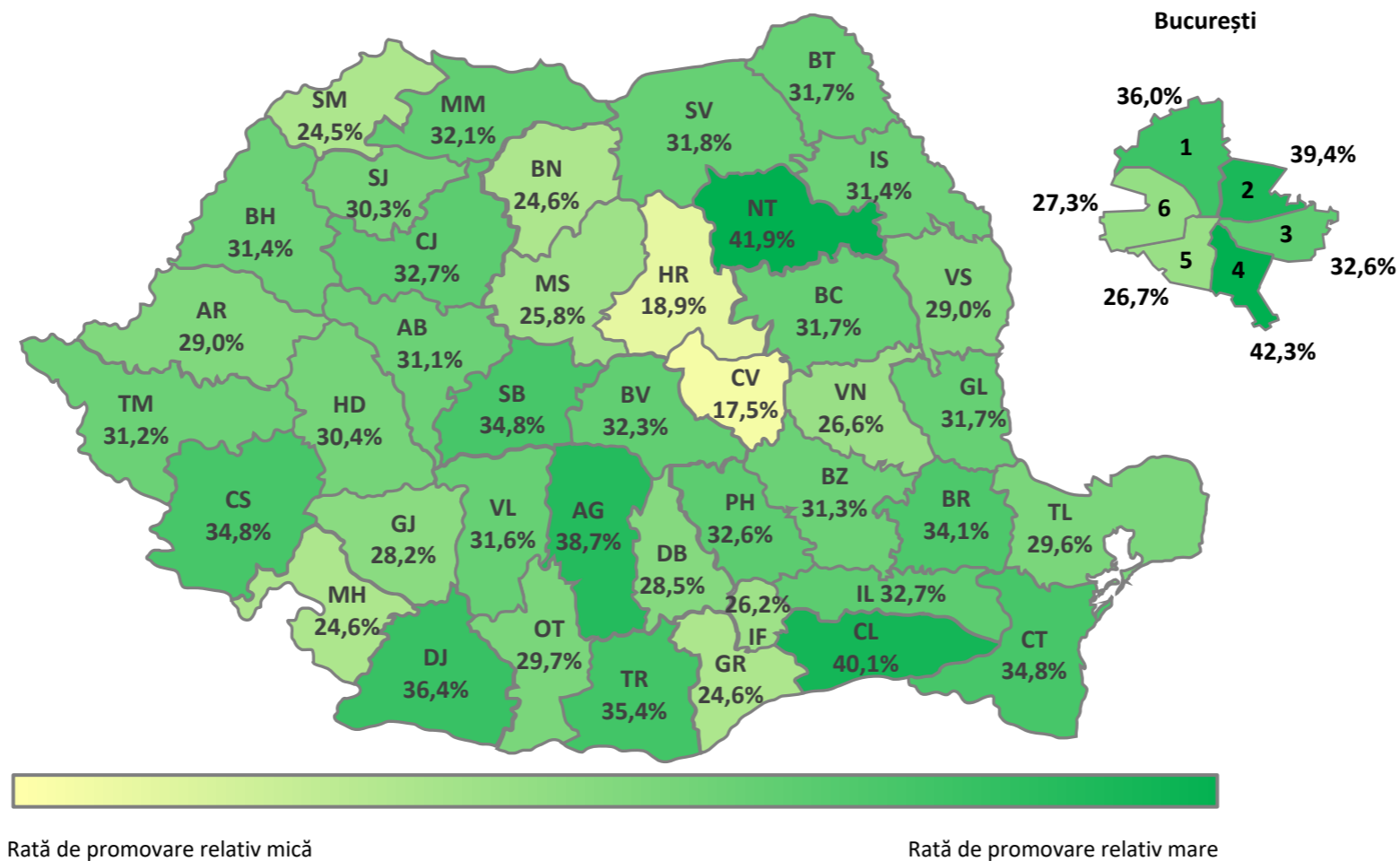
Promoție curentă	Înscriși	Prezenți	Reușiți	Rată de promovare
Teoretică	7.550	6.694	2.597	38,8%
Tehnologică	11.982	10.093	2.508	24,8%
Vocațională	3.081	2.759	1.003	36,4%

Toți candidații	Înscriși	Prezenți	Reușiți		Rată de promovare	
			Înainte de contestații	După contestații	Înainte de contestații	După contestații
2023	33.974	28.558	8.504		29,8%	
2022	34.823	28.503	9.271	10.092	32,5%	35,4%
2021	38.949	32.043	9.703	10.531	30,3%	32,9%
2020	42.747	34.463	10.858	11.742	31,5%	34,1%
2019	43.528	34.804	10.750	11.608	30,9%	33,4%
2018	45.120	35.645	9.606	10.590	26,9%	29,7%
2017	39.451	29.856	7.763	8.464	26,0%	28,3%
2016	42.297	34.579	8.292	8.898	24,0%	25,7%
2015	55.126	44.770	10.788	11.494	24,1%	25,7%
2014	63.391	52.400	11.677	12.458	22,3%	23,8%

Promoții anterioare	Înscriși	Prezenți	Reușiți	Rată de promovare
	11.361	9.012	2.396	26,6%

Rata de promovare la Bacalaureat

Sesiunea august 2023 (doar candidați din promoție curentă)



	Candidați prezenți	Candidați reușiți	Candidați respinși	Candidați eliminați
Promoția curentă	19.546	6.108	13.414	24
Rural	8.437	2.355	6.067	15
Tehnologica	4.871	1.158	3.703	10
Teoretica	2.646	889	1.752	5
Vocationala	920	308	612	0
Urban	11.109	3.753	7.347	9
Tehnologica	5.222	1.350	3.869	3
Teoretica	4.048	1.708	2.337	3
Vocationala	1.839	695	1.141	3
Promoția anterioară	9.012	2.396	6.573	43
Rural	3.642	1.013	2.611	18
Tehnologica	2.258	639	1.606	13
Teoretica	1.125	297	823	5
Vocationala	259	77	182	0
Urban	5.370	1.383	3.962	25
Tehnologica	3.049	774	2.261	14
Teoretica	1.761	450	1.302	9
Vocationala	560	159	399	2
Total	28.558	8.504	19.987	67

	Candidați prezenți	Candidați reușiți	Candidați respinși	Candidați eliminați
Promoția curentă	68,4%	31,2%	68,6%	0,1%
Rural	43,2%	27,9%	71,9%	0,2%
Tehnologica	57,7%	23,8%	76,0%	0,2%
Teoretica	31,4%	33,6%	66,2%	0,2%
Vocationala	10,9%	33,5%	66,5%	0,0%
Urban	56,8%	33,8%	66,1%	0,1%
Tehnologica	47,0%	25,9%	74,1%	0,1%
Teoretica	36,4%	42,2%	57,7%	0,1%
Vocationala	16,6%	37,8%	62,0%	0,2%
Promoția anterioară	31,6%	26,6%	72,9%	0,5%
Rural	40,4%	27,8%	71,7%	0,5%
Tehnologica	62,0%	28,3%	71,1%	0,6%
Teoretica	30,9%	26,4%	73,2%	0,4%
Vocationala	7,1%	29,7%	70,3%	0,0%
Urban	59,6%	25,8%	73,8%	0,5%
Tehnologica	56,8%	25,4%	74,2%	0,5%
Teoretica	32,8%	25,6%	73,9%	0,5%
Vocationala	10,4%	28,4%	71,3%	0,4%
TOTAL		29,8%		

Analiza candidaților respinși	
Promoția curentă	67,1%
Rural	45,2%
Tehnologica	61,0%
Teoretica	28,9%
Vocationala	10,1%
Urban	54,8%
Tehnologica	52,7%
Teoretica	31,8%
Vocationala	15,5%
Promoția anterioară	32,9%
Rural	39,7%
Tehnologica	61,5%
Teoretica	31,5%
Vocationala	7,0%
Urban	60,3%
Tehnologica	57,1%
Teoretica	32,9%
Vocationala	10,1%

Analiza ratei de promovare	
Promoția curentă - Urban - Teoretica	42,2%
Promoția curentă - Urban - Vocationala	37,8%
Promoția curentă - Urban - TOTAL	33,8%
Promoția curentă - Rural - Teoretica	33,6%
Promoția curentă - Rural - Vocationala	33,5%
Promoția curentă - TOTAL	31,2%
TOTAL	29,8%
Promoția anterioară - Rural - Vocationala	29,7%
Promoția anterioară - Urban - Vocationala	28,4%
Promoția anterioară - Rural - Tehnologica	28,3%
Promoția curentă - Rural - TOTAL	27,9%
Promoția anterioară - Rural - TOTAL	27,8%
Promoția anterioară - TOTAL	26,6%
Promoția anterioară - Rural - Teoretica	26,4%
Promoția curentă - Urban - Tehnologica	25,9%
Promoția anterioară - Urban - TOTAL	25,8%
Promoția anterioară - Urban - Teoretica	25,6%
Promoția anterioară - Urban - Tehnologica	25,4%
Promoția curentă - Rural - Tehnologica	23,8%

Analiza candidaților reușiți	
Promoția curentă	71,8%
Rural	38,6%
Tehnologica	49,2%
Teoretica	37,7%
Vocationala	13,1%
Urban	61,4%
Tehnologica	36,0%
Teoretica	45,5%
Vocationala	18,5%
Promoția anterioară	28,2%
Rural	42,3%
Tehnologica	63,1%
Teoretica	29,3%
Vocationala	7,6%
Urban	57,7%
Tehnologica	56,0%
Teoretica	32,5%
Vocationala	11,5%

Analiza candidaților respinși	
Rural	43,4%
Tehnologica	61,2%
Teoretica	29,7%
Vocationala	9,1%
Urban	56,6%
Tehnologica	54,2%
Teoretica	32,2%
Vocationala	13,6%

Analiza candidaților prezenți	
Rural	42,3%
Tehnologica	59,0%
Teoretica	31,2%
Vocationala	9,8%
Urban	57,7%
Tehnologica	50,2%
Teoretica	35,3%
Vocationala	14,6%



Rezultate bacalaureat - SINTEZĂ SESIUNEA II (toți candidații) 2023																					
Județ	Candidați înscriși	Candidați prezenți	Candidați neprezenți	Candidați eliminați din examen	Candidați respinși total	Candidați respinși cu media 5-5.49	Candidați respinși cu media 5,5-5.98	Candidați reușiți	Candidați cu media 6-6,49	Candidați cu media 6,5-6,99	Candidați cu media 7-7,49	Candidați cu media 7,5-7,99	Candidați cu media 8-8,49	Candidați cu media 8,5-8,99	Candidați cu media 9-9,49	Candidați cu media 9,5-9,99	Candidați cu media 10	Rată de promovare 2023	Rată de promovare 2022	Variație procente 2023-2022	Județ
AB	455	389	66	12	270	15	71	107	63	27	7	6	3	0	1	0	0	27,5%	31,2%	-3,7%	AB
AG	952	823	129	1	499	28	120	323	159	92	44	19	4	5	0	0	0	39,2%	37,1%	2,2%	AG
AR	793	659	134	0	461	32	103	198	119	57	14	5	3	0	0	0	0	30,0%	37,9%	-7,9%	AR
B	4.113	3.522	591	2	2.407	155	554	1.113	670	272	95	44	20	8	3	1	0	31,6%	35,8%	-4,2%	B
BC	841	738	103	0	507	25	121	231	136	60	19	10	4	2	0	0	0	31,3%	35,7%	-4,4%	BC
BH	956	822	134	1	564	15	103	257	148	72	21	11	4	0	1	0	0	31,3%	36,6%	-5,3%	BH
BN	415	345	70	1	248	16	58	96	69	18	5	4	0	0	0	0	0	27,8%	37,9%	-10,0%	BN
BR	399	353	46	0	240	9	61	113	59	42	8	2	1	1	0	0	0	32,0%	36,4%	-4,4%	BR
BT	674	578	96	1	400	26	102	177	100	56	15	4	2	0	0	0	0	30,6%	38,4%	-7,8%	BT
BV	769	668	101	4	468	33	96	196	112	51	20	7	4	2	0	0	0	29,3%	40,0%	-10,7%	BV
BZ	685	584	101	0	402	22	72	182	102	46	24	8	1	1	0	0	0	31,2%	34,8%	-3,6%	BZ
CJ	854	727	127	3	494	31	124	230	137	56	21	9	5	1	1	0	0	31,6%	38,0%	-6,3%	CJ
CL	514	428	86	0	267	16	59	161	89	51	18	1	2	0	0	0	0	37,6%	29,9%	7,8%	CL
CS	578	468	110	13	295	14	63	160	91	42	13	10	4	0	0	0	0	34,2%	42,9%	-8,7%	CS
CT	1.137	957	180	2	655	42	180	300	174	78	30	11	5	2	0	0	0	31,3%	37,1%	-5,8%	CT
CV	416	349	67	0	292	6	32	57	27	12	11	6	1	0	0	0	0	16,3%	35,8%	-19,5%	CV
DB	785	669	116	0	483	32	117	186	118	50	11	6	1	0	0	0	0	27,8%	33,1%	-5,3%	DB
DJ	963	784	179	1	515	33	140	268	163	81	18	3	2	1	0	0	0	34,2%	36,1%	-1,9%	DJ
GJ	912	753	159	1	562	19	108	190	106	63	13	6	2	0	0	0	0	25,2%	24,3%	0,9%	GJ
GL	861	713	148	1	490	23	111	222	130	57	22	11	1	1	0	0	0	31,1%	37,2%	-6,0%	GL
GR	504	419	85	0	312	18	67	107	65	31	8	1	2	0	0	0	0	25,5%	37,6%	-12,0%	GR
HD	623	513	110	1	367	26	83	145	90	41	9	3	0	1	1	0	0	28,3%	33,6%	-5,3%	HD
HR	752	662	90	0	544	7	34	118	56	34	19	6	3	0	0	0	0	17,8%	31,1%	-13,3%	HR
IF	590	472	118	1	348	24	73	123	75	32	13	1	1	0	0	1	0	26,1%	28,1%	-2,1%	IF
IL	444	371	73	0	260	16	59	111	72	27	11	1	0	0	0	0	0	29,9%	34,1%	-4,2%	IL
IS	1.116	956	160	2	669	40	173	285	170	73	30	6	5	1	0	0	0	29,8%	34,2%	-4,3%	IS
MH	668	430	238	1	340	7	45	89	55	26	5	2	0	0	1	0	0	20,7%	47,2%	-26,5%	MH
MM	1.076	900	176	3	627	34	145	270	152	68	38	9	3	0	0	0	0	30,0%	30,9%	-0,9%	MM
MS	1.125	958	167	2	729	35	126	227	134	50	26	11	4	1	1	0	0	23,7%	31,5%	-7,9%	MS
NT	656	574	82	0	351	23	89	223	131	62	19	7	1	3	0	0	0	38,9%	33,6%	5,3%	NT
OT	627	511	116	4	368	18	76	139	80	42	13	2	1	0	1	0	0	27,2%	44,4%	-17,2%	OT
PH	1.213	1.031	182	2	721	43	180	308	179	83	31	11	3	1	0	0	0	29,9%	33,9%	-4,1%	PH
SB	604	506	98	0	339	22	88	167	107	44	11	2	2	1	0	0	0	33,0%	38,8%	-5,8%	SB
SJ	403	342	61	0	246	13	46	96	53	32	7	2	2	0	0	0	0	28,1%	36,9%	-8,8%	SJ
SM	531	472	59	2	371	24	78	99	64	19	11	3	1	1	0	0	0	21,0%	33,8%	-12,9%	SM
SV	1.063	871	192	2	586	36	144	283	183	69	16	12	1	0	2	0	0	32,5%	34,3%	-1,9%	SV
TL	411	344	67	1	245	13	63	98	69	20	4	1	3	0	1	0	0	28,5%	34,6%	-6,1%	TL
TM	1.068	881	187	1	622	50	158	258	158	55	29	13	2	1	0	0	0	29,3%	34,1%	-4,8%	TM
TR	640	540	100	0	350	21	88	190	112	48	22	7	1	0	0	0	0	35,2%	39,9%	-4,7%	TR
VL	609	519	90	2	369	26	82	148	80	43	17	6	2	0	0	0	0	28,5%	33,8%	-5,2%	VL
VN	492	396	96	0	301	20	74	95	55	26	12	2	0	0	0	0	0	24,0%	30,5%	-6,5%	VN
VS	687	561	126	0	403	28	93	158	107	38	5	6	0	1	1	0	0	28,2%	38,5%	-10,3%	VS
TOTAL	33.974	28.558	5.416	67	19.987	1.136	4.459	8.504	5.019	2.246	785	297	106	35	14	2	0	29,8%	35,4%	-5,6%	TOTAL

* Pentru 2023 datele sunt înainte de contestații

Rezultate bacalaureat - SINTEZĂ SEȘIUNEA II (toți candidații) Filiera Teoretică 2023

Județ	Candidați înscrși	Candidați prezenți	Candidați neprezenți	Candidați eliminați din examen	Candidați respinși total	Candidați respinși cu media 5-5.49	Candidați respinși cu media 5,5-5.98	Candidați reușiți	Candidați cu media 6-6,49	Candidați cu media 6,5-6,99	Candidați cu media 7-7,49	Candidați cu media 7,5-7,99	Candidați cu media 8-8,49	Candidați cu media 8,5-8,99	Candidați cu media 9-9,49	Candidați cu media 9,5-9,99	Candidați cu media 10	Rată de promovare 2023	Rată de promovare 2022	Variație procente 2023-2022	Județ
AB	128	114	14	5	71	0	24	38	24	9	1	2	1	0	1	0	0	33,3%	39,3%	-6,0%	AB
AG	262	242	20	0	135	7	38	107	57	32	13	4	1	0	0	0	0	44,2%	43,7%	0,5%	AG
AR	228	208	20	0	135	9	35	73	42	23	5	2	1	0	0	0	0	35,1%	43,9%	-8,8%	AR
B	1.521	1.336	185	0	831	70	240	505	278	149	38	24	8	6	1	1	0	37,8%	41,6%	-3,8%	B
BC	298	269	29	0	159	7	51	110	58	30	8	8	4	2	0	0	0	40,9%	41,9%	-1,0%	BC
BH	359	315	44	0	209	3	36	106	50	37	10	7	2	0	0	0	0	33,7%	42,3%	-8,7%	BH
BN	109	91	18	1	60	2	14	30	18	6	4	2	0	0	0	0	0	33,0%	51,7%	-18,8%	BN
BR	121	109	12	0	69	4	13	40	18	15	5	1	0	1	0	0	0	36,7%	39,4%	-2,7%	BR
BT	300	264	36	1	176	8	43	87	43	29	11	3	1	0	0	0	0	33,0%	40,1%	-7,1%	BT
BV	200	174	26	1	107	6	28	66	41	15	7	2	0	1	0	0	0	37,9%	39,7%	-1,7%	BV
BZ	180	164	16	0	84	9	21	80	38	22	14	5	0	1	0	0	0	48,8%	44,4%	4,3%	BZ
CJ	225	201	24	2	130	9	27	69	42	12	6	4	3	1	1	0	0	34,3%	47,5%	-13,2%	CJ
CL	225	189	36	0	109	7	25	80	46	23	10	0	1	0	0	0	0	42,3%	33,5%	8,8%	CL
CS	226	198	28	3	121	5	26	74	44	17	8	3	2	0	0	0	0	37,4%	48,7%	-11,3%	CS
CT	250	222	28	0	142	11	42	80	40	23	9	2	4	2	0	0	0	36,0%	43,3%	-7,3%	CT
CV	107	95	12	0	67	3	12	28	8	6	8	5	1	0	0	0	0	29,5%	37,0%	-7,5%	CV
DB	409	360	49	0	249	15	56	111	64	32	9	5	1	0	0	0	0	30,8%	35,3%	-4,4%	DB
DJ	298	262	36	0	160	7	52	102	52	36	9	2	2	1	0	0	0	38,9%	44,5%	-5,6%	DJ
GJ	211	177	34	1	122	3	27	54	32	14	5	2	1	0	0	0	0	30,5%	26,9%	3,6%	GJ
GL	227	191	36	1	118	8	27	72	38	21	6	5	1	1	0	0	0	37,7%	52,3%	-14,6%	GL
GR	295	258	37	0	193	12	47	65	41	17	4	1	2	0	0	0	0	25,2%	37,9%	-12,7%	GR
HD	201	171	30	0	116	9	27	55	34	15	3	2	0	0	1	0	0	32,2%	41,2%	-9,0%	HD
HR	180	165	15	0	117	3	14	48	20	17	9	1	1	0	0	0	0	29,1%	43,3%	-14,2%	HR
IF	302	239	63	0	169	12	33	70	45	15	9	0	0	0	0	1	0	29,3%	28,8%	0,4%	IF
IL	184	156	28	0	109	8	28	47	27	16	4	0	0	0	0	0	0	30,1%	39,0%	-8,8%	IL
IS	165	144	21	0	84	4	30	60	34	12	8	1	4	1	0	0	0	41,7%	32,7%	9,0%	IS
MH	223	138	85	0	104	2	16	34	20	12	1	0	0	0	1	0	0	24,6%	48,9%	-24,3%	MH
MM	448	385	63	1	249	13	55	135	70	34	23	6	2	0	0	0	0	35,1%	31,3%	3,8%	MM
MS	324	293	31	1	204	10	53	88	49	19	11	4	3	1	1	0	0	30,0%	42,0%	-11,9%	MS
NT	127	109	18	0	58	3	14	51	21	16	10	1	1	2	0	0	0	46,8%	38,5%	8,3%	NT
OT	283	245	38	2	176	11	36	67	37	21	6	1	1	0	1	0	0	27,3%	49,3%	-21,9%	OT
PH	267	242	25	1	163	9	34	78	34	26	12	4	1	1	0	0	0	32,2%	43,3%	-11,1%	PH
SB	130	110	20	0	66	4	23	44	25	14	3	1	1	0	0	0	0	40,0%	51,2%	-11,2%	SB
SJ	148	123	25	0	85	3	12	38	16	16	4	1	1	0	0	0	0	30,9%	47,5%	-16,6%	SJ
SM	158	139	19	2	102	7	24	35	17	7	6	3	1	1	0	0	0	25,2%	41,2%	-16,1%	SM
SV	328	263	65	0	163	12	48	100	62	24	8	6	0	0	0	0	0	38,0%	41,8%	-3,8%	SV
TL	102	84	18	0	60	4	21	24	17	5	0	0	1	0	1	0	0	28,6%	50,0%	-21,4%	TL
TM	353	299	54	0	196	17	49	103	64	19	11	6	2	1	0	0	0	34,4%	36,0%	-1,5%	TM
TR	397	342	55	0	218	14	61	124	78	28	12	5	1	0	0	0	0	36,3%	41,3%	-5,1%	TR
VL	191	163	28	0	111	9	29	52	25	15	9	2	1	0	0	0	0	31,9%	37,1%	-5,2%	VL
VN	155	125	30	0	87	6	28	38	23	10	4	1	0	0	0	0	0	30,4%	42,0%	-11,6%	VN
VS	253	206	47	0	130	7	35	76	49	17	3	5	0	1	1	0	0	36,9%	43,7%	-6,8%	VS
TOTAL	11.098	9.580	1.518	22	6.214	372	1.554	3.344	1.841	926	346	139	57	24	9	2	0	34,9%	41,1%	-6,2%	TOTAL

* Pentru 2023 datele sunt înainte de contestații

Rezultate bacalaureat - SINTEZĂ SESIUNEA II (toți candidații) Filiera Tehnologică 2023

Județ	Candidați înscriși	Candidați prezenți	Candidați neprezenți	Candidați eliminați din examen	Candidați respinși total	Candidați respinși cu media 5-5.49	Candidați respinși cu media 5,5-5.98	Candidați reușiți	Candidați cu media 6-6,49	Candidați cu media 6,5-6,99	Candidați cu media 7-7,49	Candidați cu media 7,5-7,99	Candidați cu media 8-8,49	Candidați cu media 8,5-8,99	Candidați cu media 9-9,49	Candidați cu media 9,5-9,99	Candidați cu media 10	Rată de promovare 2023	Rată de promovare 2022	Variație procente 2023-2022	Județ
AB	267	222	45	7	166	14	40	49	28	13	3	4	1	0	0	0	0	22,1%	29,0%	-6,9%	AB
AG	534	439	95	1	279	13	61	159	76	43	20	13	2	5	0	0	0	36,2%	35,2%	1,0%	AG
AR	485	385	100	0	290	18	61	95	55	29	7	3	1	0	0	0	0	24,7%	33,8%	-9,1%	AR
B	2.073	1.731	342	1	1.301	58	228	429	269	92	40	15	11	0	2	0	0	24,8%	29,8%	-5,1%	B
BC	451	392	59	0	299	14	53	93	60	23	9	1	0	0	0	0	0	23,7%	31,5%	-7,8%	BC
BH	481	399	82	0	291	9	53	108	72	25	8	2	1	0	0	0	0	27,1%	33,3%	-6,2%	BH
BN	243	202	41	0	147	10	32	55	44	8	1	2	0	0	0	0	0	27,2%	31,3%	-4,0%	BN
BR	219	194	25	0	144	2	36	50	28	20	1	1	0	0	0	0	0	25,8%	31,5%	-5,7%	BR
BT	287	232	55	0	165	8	43	67	44	18	3	1	1	0	0	0	0	28,9%	35,1%	-6,2%	BT
BV	514	446	68	3	332	23	55	111	64	28	12	4	2	1	0	0	0	24,9%	40,0%	-15,2%	BV
BZ	378	309	69	0	243	9	36	66	41	17	7	1	0	0	0	0	0	21,4%	26,4%	-5,0%	BZ
CJ	479	394	85	1	284	16	66	109	62	32	11	3	1	0	0	0	0	27,7%	31,6%	-3,9%	CJ
CL	252	207	45	0	140	8	30	67	34	25	6	1	1	0	0	0	0	32,4%	27,1%	5,3%	CL
CS	306	234	72	10	149	7	32	75	41	21	5	6	2	0	0	0	0	32,1%	40,9%	-8,9%	CS
CT	739	604	135	2	428	24	123	174	112	39	16	6	1	0	0	0	0	28,8%	33,4%	-4,6%	CT
CV	220	173	47	0	156	2	13	17	14	3	0	0	0	0	0	0	0	9,8%	31,1%	-21,3%	CV
DB	278	222	56	0	171	12	45	51	37	11	2	1	0	0	0	0	0	23,0%	30,3%	-7,4%	DB
DJ	544	426	118	1	297	23	74	128	83	36	8	1	0	0	0	0	0	30,0%	30,6%	-0,6%	DJ
GJ	592	480	112	0	375	12	62	105	58	35	7	4	1	0	0	0	0	21,9%	19,7%	2,1%	GJ
GL	578	474	104	0	341	14	71	133	80	31	16	6	0	0	0	0	0	28,1%	32,8%	-4,8%	GL
GR	204	156	48	0	117	6	20	39	23	12	4	0	0	0	0	0	0	25,0%	36,0%	-11,0%	GR
HD	375	300	75	1	224	13	47	75	47	21	5	1	0	1	0	0	0	25,0%	30,1%	-5,1%	HD
HR	429	367	62	0	319	4	14	48	22	15	7	3	1	0	0	0	0	13,1%	25,5%	-12,5%	HR
IF	203	162	41	0	126	9	24	36	20	11	3	1	1	0	0	0	0	22,2%	25,9%	-3,7%	IF
IL	228	185	43	0	139	8	24	46	31	8	7	0	0	0	0	0	0	24,9%	29,5%	-4,6%	IL
IS	847	723	124	2	527	32	123	194	117	51	20	5	1	0	0	0	0	26,8%	32,9%	-6,1%	IS
MH	371	229	142	1	186	3	18	42	25	11	4	2	0	0	0	0	0	18,3%	45,6%	-27,3%	MH
MM	487	388	99	1	296	19	69	91	53	24	10	3	1	0	0	0	0	23,5%	30,0%	-6,5%	MM
MS	642	525	117	1	432	24	64	92	60	18	8	6	0	0	0	0	0	17,5%	25,5%	-7,9%	MS
NT	381	334	47	0	217	15	54	117	75	30	7	5	0	0	0	0	0	35,0%	32,5%	2,6%	NT
OT	307	231	76	2	172	6	35	57	33	16	7	1	0	0	0	0	0	24,7%	34,2%	-9,6%	OT
PH	905	754	151	1	537	30	137	216	133	56	18	7	2	0	0	0	0	28,6%	30,5%	-1,9%	PH
SB	426	351	75	0	254	17	58	97	71	18	5	1	1	1	0	0	0	27,6%	33,0%	-5,4%	SB
SJ	194	164	30	0	122	9	25	42	31	9	1	1	0	0	0	0	0	25,6%	33,0%	-7,4%	SJ
SM	255	223	32	0	180	11	40	43	32	8	3	0	0	0	0	0	0	19,3%	24,7%	-5,4%	SM
SV	631	515	116	2	364	18	83	149	101	33	8	4	1	0	2	0	0	28,9%	30,1%	-1,2%	SV
TL	228	187	41	0	139	7	32	48	33	10	3	1	1	0	0	0	0	25,7%	29,1%	-3,5%	TL
TM	580	457	123	1	348	23	89	108	62	25	15	6	0	0	0	0	0	23,6%	32,2%	-8,6%	TM
TR	201	163	38	0	112	5	25	51	26	14	9	2	0	0	0	0	0	31,3%	38,3%	-7,0%	TR
VL	372	318	54	2	232	14	43	84	48	25	6	4	1	0	0	0	0	26,4%	30,4%	-4,0%	VL
VN	284	230	54	0	179	12	36	51	32	12	6	1	0	0	0	0	0	22,2%	24,0%	-1,8%	VN
VS	342	273	69	0	219	14	43	54	39	13	2	0	0	0	0	0	0	19,8%	32,7%	-13,0%	VS
TOTAL	18.812	15.400	3.412	40	11.439	595	2.317	3.921	2.416	989	340	129	35	8	4	0	0	25,5%	31,3%	-5,9%	TOTAL

* Pentru 2023 datele sunt înainte de contestații

Rezultate bacalaureat - SINTEZĂ SESIUNEA II (toți candidații) Filiera Vocațională 2023

Județ	Candidați înscriși	Candidați prezenți	Candidați neprezenți	Candidați eliminați din examen	Candidați respinși total	Candidați respinși cu media 5-5.49	Candidați respinși cu media 5,5-5.98	Candidați reușiți	Candidați cu media 6-6,49	Candidați cu media 6,5-6,99	Candidați cu media 7-7,49	Candidați cu media 7,5-7,99	Candidați cu media 8-8,49	Candidați cu media 8,5-8,99	Candidați cu media 9-9,49	Candidați cu media 9,5-9,99	Candidați cu media 10	Rată de promovare 2023	Rată de promovare 2022	Variație procente 2023-2022	Județ
AB	60	53	7	0	33	1	7	20	11	5	3	0	1	0	0	0	0	37,7%	26,7%	11,1%	AB
AG	156	142	14	0	85	8	21	57	26	17	11	2	1	0	0	0	0	40,1%	31,8%	8,4%	AG
AR	80	66	14	0	36	5	7	30	22	5	2	0	1	0	0	0	0	45,5%	42,0%	3,4%	AR
B	519	455	64	1	275	27	86	179	123	31	17	5	1	2	0	0	0	39,3%	39,5%	-0,1%	B
BC	92	77	15	0	49	4	17	28	18	7	2	1	0	0	0	0	0	36,4%	33,9%	2,5%	BC
BH	116	108	8	1	64	3	14	43	26	10	3	2	1	0	1	0	0	39,8%	32,1%	7,7%	BH
BN	63	52	11	0	41	4	12	11	7	4	0	0	0	0	0	0	0	21,2%	45,5%	-24,3%	BN
BR	59	50	9	0	27	3	12	23	13	7	2	0	1	0	0	0	0	46,0%	45,3%	0,7%	BR
BT	87	82	5	0	59	10	16	23	13	9	1	0	0	0	0	0	0	28,0%	43,8%	-15,8%	BT
BV	55	48	7	0	29	4	13	19	7	8	1	1	2	0	0	0	0	39,6%	41,2%	-1,6%	BV
BZ	127	111	16	0	75	4	15	36	23	7	3	2	1	0	0	0	0	32,4%	44,4%	-12,0%	BZ
CJ	150	132	18	0	80	6	31	52	33	12	4	2	1	0	0	0	0	39,4%	45,5%	-6,1%	CJ
CL	37	32	5	0	18	1	4	14	9	3	2	0	0	0	0	0	0	43,8%	25,8%	17,9%	CL
CS	46	36	10	0	25	2	5	11	6	4	0	1	0	0	0	0	0	30,6%	26,1%	4,5%	CS
CT	148	131	17	0	85	7	15	46	22	16	5	3	0	0	0	0	0	35,1%	44,2%	-9,1%	CT
CV	89	81	8	0	69	1	7	12	5	3	3	1	0	0	0	0	0	14,8%	41,2%	-26,4%	CV
DB	98	87	11	0	63	5	16	24	17	7	0	0	0	0	0	0	0	27,6%	29,6%	-2,0%	DB
DJ	121	96	25	0	58	3	14	38	28	9	1	0	0	0	0	0	0	39,6%	45,8%	-6,2%	DJ
GJ	109	96	13	0	65	4	19	31	16	14	1	0	0	0	0	0	0	32,3%	42,3%	-10,0%	GJ
GL	56	48	8	0	31	1	13	17	12	5	0	0	0	0	0	0	0	35,4%	27,0%	8,4%	GL
GR	5	5	0	0	2	0	0	3	1	2	0	0	0	0	0	0	0	60,0%	66,7%	-6,7%	GR
HD	47	42	5	0	27	4	9	15	9	5	1	0	0	0	0	0	0	35,7%	31,7%	4,0%	HD
HR	143	130	13	0	108	0	6	22	14	2	3	2	1	0	0	0	0	16,9%	33,3%	-16,4%	HR
IF	85	71	14	1	53	3	16	17	10	6	1	0	0	0	0	0	0	23,9%	31,0%	-7,0%	IF
IL	32	30	2	0	12	0	7	18	14	3	0	1	0	0	0	0	0	60,0%	42,9%	17,1%	IL
IS	104	89	15	0	58	4	20	31	19	10	2	0	0	0	0	0	0	34,8%	43,5%	-8,7%	IS
MH	74	63	11	0	50	2	11	13	10	3	0	0	0	0	0	0	0	20,6%	50,0%	-29,4%	MH
MM	141	127	14	1	82	2	21	44	29	10	5	0	0	0	0	0	0	34,6%	33,7%	0,9%	MM
MS	159	140	19	0	93	1	9	47	25	13	7	1	1	0	0	0	0	33,6%	33,8%	-0,3%	MS
NT	148	131	17	0	76	5	21	55	35	16	2	1	0	1	0	0	0	42,0%	32,4%	9,6%	NT
OT	37	35	2	0	20	1	5	15	10	5	0	0	0	0	0	0	0	42,9%	75,9%	-33,0%	OT
PH	41	35	6	0	21	4	9	14	12	1	1	0	0	0	0	0	0	40,0%	65,2%	-25,2%	PH
SB	48	45	3	0	19	1	7	26	11	12	3	0	0	0	0	0	0	57,8%	43,9%	13,9%	SB
SJ	61	55	6	0	39	1	9	16	6	7	2	0	1	0	0	0	0	29,1%	20,8%	8,3%	SJ
SM	118	110	8	0	89	6	14	21	15	4	2	0	0	0	0	0	0	19,1%	36,9%	-17,8%	SM
SV	104	93	11	0	59	6	13	34	20	12	0	2	0	0	0	0	0	36,6%	36,1%	0,5%	SV
TL	81	73	8	1	46	2	10	26	19	5	1	0	1	0	0	0	0	35,6%	31,1%	4,5%	TL
TM	135	125	10	0	78	10	20	47	32	11	3	1	0	0	0	0	0	37,6%	36,9%	0,7%	TM
TR	42	35	7	0	20	2	2	15	8	6	1	0	0	0	0	0	0	42,9%	34,3%	8,6%	TR
VL	46	38	8	0	26	3	10	12	7	3	2	0	0	0	0	0	0	31,6%	51,7%	-20,1%	VL
VN	53	41	12	0	35	2	10	6	0	4	2	0	0	0	0	0	0	14,6%	32,2%	-17,6%	VN
VS	92	82	10	0	54	7	15	28	19	8	0	1	0	0	0	0	0	34,1%	49,2%	-15,0%	VS
TOTAL	4.064	3.578	486	5	2.334	169	588	1.239	762	331	99	29	14	3	1	0	0	34,6%	38,5%	-3,8%	TOTAL

* Pentru 2023 datele sunt înainte de contestații

Rezultate bacalaureat - SINTEZĂ SESIUNEA II (candidați din promoția curentă) 2023																					
Județ	Candidați înscriși	Candidați prezenți	Candidați neprezenți	Candidați eliminați din examen	Candidați respinși total	Candidați respinși cu media 5-5.49	Candidați respinși cu media 5,5-5.98	Candidați reușiți	Candidați cu media 6-6,49	Candidați cu media 6,5-6,99	Candidați cu media 7-7,49	Candidați cu media 7,5-7,99	Candidați cu media 8-8,49	Candidați cu media 8,5-8,99	Candidați cu media 9-9,49	Candidați cu media 9,5-9,99	Candidați cu media 10	Rată de promovare 2023	Rată de promovare 2022	Variație procente 2023-2022	Județ
AB	283	251	32	6	167	5	40	78	43	21	6	4	3	0	1	0	0	31,1%	31,8%	-0,7%	AB
AG	596	525	71	0	322	15	60	203	101	64	27	9	2	0	0	0	0	38,7%	36,7%	2,0%	AG
AR	468	404	64	0	287	15	44	117	75	32	5	3	2	0	0	0	0	29,0%	39,9%	-10,9%	AR
B	2.747	2.434	313	0	1.617	79	314	817	468	213	73	36	17	6	3	1	0	33,6%	38,3%	-4,7%	B
BC	581	520	61	0	355	14	76	165	90	46	14	9	4	2	0	0	0	31,7%	37,1%	-5,4%	BC
BH	674	605	69	1	414	11	67	190	107	54	16	9	3	0	1	0	0	31,4%	38,2%	-6,8%	BH
BN	295	248	47	0	187	7	39	61	42	11	5	3	0	0	0	0	0	24,6%	37,7%	-13,1%	BN
BR	277	246	31	0	162	3	41	84	42	30	8	2	1	1	0	0	0	34,1%	38,4%	-4,3%	BR
BT	474	423	51	0	289	17	65	134	70	46	13	3	2	0	0	0	0	31,7%	42,9%	-11,2%	BT
BV	497	446	51	1	301	15	58	144	80	39	15	5	3	2	0	0	0	32,3%	40,8%	-8,5%	BV
BZ	540	460	80	0	316	12	50	144	73	40	21	8	1	1	0	0	0	31,3%	35,5%	-4,2%	BZ
CJ	578	510	68	0	343	18	78	167	99	42	14	5	5	1	1	0	0	32,7%	40,5%	-7,7%	CJ
CL	315	267	48	0	160	9	30	107	54	38	14	0	1	0	0	0	0	40,1%	29,3%	10,7%	CL
CS	344	290	54	7	182	6	32	101	57	25	9	6	4	0	0	0	0	34,8%	40,9%	-6,1%	CS
CT	757	643	114	2	417	23	105	224	125	55	28	9	5	2	0	0	0	34,8%	39,8%	-4,9%	CT
CV	313	269	44	0	222	4	15	47	19	10	11	6	1	0	0	0	0	17,5%	36,2%	-18,8%	CV
DB	557	477	80	0	341	23	75	136	83	39	10	3	1	0	0	0	0	28,5%	34,6%	-6,1%	DB
DJ	593	505	88	0	321	16	79	184	107	61	11	2	2	1	0	0	0	36,4%	39,2%	-2,7%	DJ
GJ	481	408	73	0	293	8	49	115	65	41	5	4	0	0	0	0	0	28,2%	29,9%	-1,7%	GJ
GL	576	489	87	1	333	14	63	155	86	43	16	9	1	0	0	0	0	31,7%	37,9%	-6,2%	GL
GR	350	289	61	0	218	12	36	71	42	22	4	1	2	0	0	0	0	24,6%	40,0%	-15,4%	GR
HD	365	313	52	0	218	12	47	95	57	27	6	3	0	1	1	0	0	30,4%	36,0%	-5,6%	HD
HR	559	497	62	0	403	5	20	94	40	28	17	6	3	0	0	0	0	18,9%	34,2%	-15,3%	HR
IF	391	325	66	0	240	15	49	85	57	20	6	0	1	0	0	1	0	26,2%	27,6%	-1,5%	IF
IL	289	248	41	0	167	5	35	81	49	22	9	1	0	0	0	0	0	32,7%	36,1%	-3,5%	IL
IS	765	675	90	2	461	24	100	212	119	60	22	6	4	1	0	0	0	31,4%	35,1%	-3,7%	IS
MH	366	264	102	0	199	4	27	65	39	20	4	1	0	0	1	0	0	24,6%	42,8%	-18,2%	MH
MM	697	589	108	1	399	14	84	189	96	51	31	8	3	0	0	0	0	32,1%	31,3%	0,8%	MM
MS	823	716	107	1	530	15	76	185	104	42	23	11	4	1	0	0	0	25,8%	34,7%	-8,9%	MS
NT	474	420	54	0	244	13	53	176	97	53	16	7	1	2	0	0	0	41,9%	32,1%	9,8%	NT
OT	394	330	64	1	231	13	42	98	54	32	9	1	1	0	1	0	0	29,7%	49,2%	-19,5%	OT
PH	841	730	111	0	492	23	98	238	128	68	30	8	3	1	0	0	0	32,6%	35,4%	-2,8%	PH
SB	445	376	69	0	245	9	54	131	81	37	10	1	1	1	0	0	0	34,8%	42,0%	-7,2%	SB
SJ	279	238	41	0	166	6	25	72	39	23	7	1	2	0	0	0	0	30,3%	38,2%	-8,0%	SJ
SM	367	335	32	0	253	13	47	82	52	14	11	3	1	1	0	0	0	24,5%	37,5%	-13,1%	SM
SV	755	644	111	0	439	29	98	205	132	52	11	8	1	0	1	0	0	31,8%	35,6%	-3,8%	SV
TL	272	240	32	1	168	7	30	71	50	13	4	0	3	0	1	0	0	29,6%	38,7%	-9,1%	TL
TM	628	542	86	0	373	24	84	169	104	38	16	9	2	0	0	0	0	31,2%	35,4%	-4,2%	TM
TR	385	328	57	0	212	8	55	116	68	30	13	5	0	0	0	0	0	35,4%	43,1%	-7,8%	TR
VL	380	329	51	0	225	19	40	104	54	32	14	3	1	0	0	0	0	31,6%	37,5%	-5,9%	VL
VN	336	271	65	0	199	9	40	72	41	20	10	1	0	0	0	0	0	26,6%	31,0%	-4,5%	VN
VS	506	427	79	0	303	18	64	124	83	30	4	5	0	1	1	0	0	29,0%	42,6%	-13,6%	VS
TOTAL	22.613	19.546	3.067	24	13.414	611	2.584	6.108	3.472	1.684	598	224	91	25	12	2	0	31,2%	37,1%	-5,9%	TOTAL

* Pentru 2023 datele sunt înainte de contestații

Rezultate bacalaureat - SINTEZĂ SESIUNEA II (candidați din promoția curentă) Filiera Teoretică 2023

Județ	Candidați înscrși	Candidați prezenți	Candidați neprezenți	Candidați eliminați din examen	Candidați respinși total	Candidați respinși cu media 5-5.49	Candidați respinși cu media 5,5-5.98	Candidați reușiți	Candidați cu media 6-6,49	Candidați cu media 6,5-6,99	Candidați cu media 7-7,49	Candidați cu media 7,5-7,99	Candidați cu media 8-8,49	Candidați cu media 8,5-8,99	Candidați cu media 9-9,49	Candidați cu media 9,5-9,99	Candidați cu media 10	Rată de promovare 2023	Rată de promovare 2022	Variație procente 2023-2022	Județ
AB	89	81	8	4	46	0	14	31	17	9	1	2	1	0	1	0	0	38,3%	37,6%	0,6%	AB
AG	182	170	12	0	95	4	27	75	39	23	10	3	0	0	0	0	0	44,1%	49,4%	-5,3%	AG
AR	155	143	12	0	89	3	18	54	29	19	4	1	1	0	0	0	0	37,8%	48,9%	-11,2%	AR
B	969	887	82	0	493	37	130	394	205	119	32	22	8	6	1	1	0	44,4%	49,7%	-5,3%	B
BC	194	183	11	0	102	2	29	81	40	21	6	8	4	2	0	0	0	44,3%	43,9%	0,4%	BC
BH	253	230	23	0	147	2	25	83	38	27	9	7	2	0	0	0	0	36,1%	47,9%	-11,8%	BH
BN	84	76	8	0	50	0	13	26	14	6	4	2	0	0	0	0	0	34,2%	55,2%	-21,0%	BN
BR	78	71	7	0	41	1	10	30	14	9	5	1	0	1	0	0	0	42,3%	44,0%	-1,7%	BR
BT	215	199	16	0	127	6	29	72	33	25	10	3	1	0	0	0	0	36,2%	49,0%	-12,8%	BT
BV	129	112	17	0	61	2	16	51	32	12	4	2	0	1	0	0	0	45,5%	44,5%	1,0%	BV
BZ	141	129	12	0	60	6	17	69	31	18	14	5	0	1	0	0	0	53,5%	51,9%	1,6%	BZ
CJ	160	144	16	0	92	5	19	52	29	12	4	2	3	1	1	0	0	36,1%	50,5%	-14,3%	CJ
CL	145	123	22	0	60	4	11	63	32	21	9	0	1	0	0	0	0	51,2%	37,5%	13,7%	CL
CS	164	147	17	2	90	3	17	55	32	11	7	3	2	0	0	0	0	37,4%	52,6%	-15,2%	CS
CT	161	145	16	0	82	4	26	63	29	18	8	2	4	2	0	0	0	43,4%	50,3%	-6,9%	CT
CV	83	75	8	0	50	2	5	25	6	5	8	5	1	0	0	0	0	33,3%	40,0%	-6,7%	CV
DB	302	262	40	0	169	11	33	93	53	28	9	2	1	0	0	0	0	35,5%	38,0%	-2,5%	DB
DJ	207	186	21	0	103	4	34	83	38	32	9	1	2	1	0	0	0	44,6%	46,6%	-1,9%	DJ
GJ	104	94	10	0	60	0	15	34	19	10	3	2	0	0	0	0	0	36,2%	34,6%	1,5%	GJ
GL	156	134	22	1	79	6	20	54	25	19	6	3	1	0	0	0	0	40,3%	58,1%	-17,8%	GL
GR	214	188	26	0	142	9	27	46	28	11	4	1	2	0	0	0	0	24,5%	42,1%	-17,7%	GR
HD	143	127	16	0	80	5	20	47	29	12	3	2	0	0	1	0	0	37,0%	40,9%	-3,9%	HD
HR	146	134	12	0	91	3	9	43	17	15	9	1	1	0	0	0	0	32,1%	46,2%	-14,1%	HR
IF	201	169	32	0	120	8	23	49	35	9	4	0	0	0	0	0	1	29,0%	33,3%	-4,3%	IF
IL	128	111	17	0	72	2	17	39	21	14	4	0	0	0	0	0	0	35,1%	42,9%	-7,7%	IL
IS	98	91	7	0	49	1	17	42	19	10	7	1	4	1	0	0	0	46,2%	38,5%	7,6%	IS
MH	121	84	37	0	59	2	11	25	14	9	1	0	0	0	1	0	0	29,8%	43,6%	-13,9%	MH
MM	310	265	45	0	162	5	33	103	45	28	22	6	2	0	0	0	0	38,9%	33,5%	5,4%	MM
MS	252	229	23	1	152	6	34	76	43	14	11	4	3	1	0	0	0	33,2%	45,5%	-12,3%	MS
NT	93	79	14	0	37	2	9	42	14	15	10	1	1	1	0	0	0	53,2%	42,7%	10,5%	NT
OT	190	171	19	0	116	8	21	55	29	17	6	1	1	0	1	0	0	32,2%	51,4%	-19,2%	OT
PH	208	192	16	0	123	5	24	69	27	24	12	4	1	1	0	0	0	35,9%	49,7%	-13,7%	PH
SB	94	80	14	0	45	2	15	35	19	12	3	0	1	0	0	0	0	43,8%	61,1%	-17,3%	SB
SJ	115	95	20	0	66	3	8	29	11	13	4	0	1	0	0	0	0	30,5%	50,0%	-19,5%	SJ
SM	91	84	7	0	55	4	9	29	13	5	6	3	1	1	0	0	0	34,5%	47,6%	-13,1%	SM
SV	206	174	32	0	107	10	31	67	37	18	7	5	0	0	0	0	0	38,5%	46,1%	-7,6%	SV
TL	71	61	10	0	40	3	10	21	14	5	0	0	1	0	1	0	0	34,4%	54,3%	-19,9%	TL
TM	224	196	28	0	121	9	25	75	46	15	6	6	2	0	0	0	0	38,3%	42,1%	-3,8%	TM
TR	261	223	38	0	142	7	42	81	49	19	9	4	0	0	0	0	0	36,3%	45,4%	-9,1%	TR
VL	119	102	17	0	64	8	18	38	16	13	7	2	0	0	0	0	0	37,3%	42,0%	-4,7%	VL
VN	112	91	21	0	58	5	20	33	21	7	4	1	0	0	0	0	0	36,3%	43,8%	-7,5%	VN
VS	182	157	25	0	92	4	23	65	41	16	2	4	0	1	1	0	0	41,4%	53,7%	-12,3%	VS
TOTAL	7.550	6.694	856	8	4.089	213	954	2.597	1.343	745	303	122	53	21	8	2	0	38,8%	45,9%	-7,1%	TOTAL

* Pentru 2023 datele sunt înainte de contestații

Rezultate bacalaureat - SINTEZĂ SESIUNEA II (candidați din promoția curentă) Filiera Tehnologică 2023																					
Județ	Candidați înscriși	Candidați prezenți	Candidați neprezenți	Candidați eliminați din examen	Candidați respinși total	Candidați respinși cu media 5-5.49	Candidați respinși cu media 5,5-5.98	Candidați reușiți	Candidați cu media 6-6,49	Candidați cu media 6,5-6,99	Candidați cu media 7-7,49	Candidați cu media 7,5-7,99	Candidați cu media 8-8,49	Candidați cu media 8,5-8,99	Candidați cu media 9-9,49	Candidați cu media 9,5-9,99	Candidați cu media 10	Rată de promovare 2023	Rată de promovare 2022	Variație procente 2023-2022	Județ
AB	145	127	18	2	96	5	19	29	17	7	2	2	1	0	0	0	0	22,8%	30,1%	-7,2%	AB
AG	301	252	49	0	169	5	24	83	42	26	9	5	1	0	0	0	0	32,9%	31,4%	1,5%	AG
AR	262	217	45	0	176	8	25	41	30	9	0	2	0	0	0	0	0	18,9%	31,3%	-12,4%	AR
B	1.395	1.205	190	0	922	25	129	283	168	70	25	10	8	0	2	0	0	23,5%	27,0%	-3,5%	B
BC	309	269	40	0	209	8	34	60	34	20	6	0	0	0	0	0	0	22,3%	31,9%	-9,6%	BC
BH	335	293	42	0	219	7	33	74	51	19	4	0	0	0	0	0	0	25,3%	32,7%	-7,4%	BH
BN	158	128	30	0	100	4	16	28	23	3	1	1	0	0	0	0	0	21,9%	28,8%	-6,9%	BN
BR	151	135	16	0	102	1	22	33	17	14	1	1	0	0	0	0	0	24,4%	30,1%	-5,6%	BR
BT	190	160	30	0	116	4	26	44	27	14	2	0	1	0	0	0	0	27,5%	35,7%	-8,2%	BT
BV	327	296	31	1	219	12	33	76	42	20	10	2	1	1	0	0	0	25,7%	40,0%	-14,3%	BV
BZ	292	236	56	0	191	4	23	45	25	15	4	1	0	0	0	0	0	19,1%	24,8%	-5,7%	BZ
CJ	303	260	43	0	190	7	35	70	42	19	7	1	1	0	0	0	0	26,9%	34,7%	-7,7%	CJ
CL	145	121	24	0	89	5	17	32	15	14	3	0	0	0	0	0	0	26,4%	19,0%	7,5%	CL
CS	146	115	31	5	74	2	12	36	19	11	2	2	2	0	0	0	0	31,3%	33,3%	-2,0%	CS
CT	481	393	88	2	271	14	70	120	77	23	15	4	1	0	0	0	0	30,5%	34,4%	-3,8%	CT
CV	163	132	31	0	120	2	7	12	10	2	0	0	0	0	0	0	0	9,1%	23,9%	-14,9%	CV
DB	172	142	30	0	117	8	29	25	16	7	1	1	0	0	0	0	0	17,6%	30,1%	-12,5%	DB
DJ	299	248	51	0	177	9	36	71	47	21	2	1	0	0	0	0	0	28,6%	31,5%	-2,9%	DJ
GJ	299	245	54	0	189	6	20	56	33	19	2	2	0	0	0	0	0	22,9%	22,4%	0,5%	GJ
GL	377	318	59	0	231	7	34	87	51	20	10	6	0	0	0	0	0	27,4%	31,5%	-4,1%	GL
GR	132	97	35	0	75	3	9	22	13	9	0	0	0	0	0	0	0	22,7%	33,3%	-10,7%	GR
HD	196	162	34	0	125	6	23	37	21	11	3	1	0	1	0	0	0	22,8%	32,7%	-9,9%	HD
HR	310	272	38	0	236	2	8	36	14	12	6	3	1	0	0	0	0	13,2%	28,9%	-15,7%	HR
IF	128	104	24	0	81	5	16	23	15	6	1	0	1	0	0	0	0	22,1%	18,2%	3,9%	IF
IL	130	108	22	0	83	3	11	25	15	5	5	0	0	0	0	0	0	23,1%	30,4%	-7,3%	IL
IS	588	514	74	2	366	20	69	146	86	41	14	5	0	0	0	0	0	28,4%	32,1%	-3,7%	IS
MH	199	140	59	0	109	2	9	31	19	8	3	1	0	0	0	0	0	22,1%	38,6%	-16,5%	MH
MM	290	232	58	0	179	8	38	53	31	13	6	2	1	0	0	0	0	22,8%	27,4%	-4,5%	MM
MS	447	376	71	0	303	9	38	73	45	16	6	6	0	0	0	0	0	19,4%	26,1%	-6,7%	MS
NT	263	234	29	0	148	8	32	86	53	24	4	5	0	0	0	0	0	36,8%	29,7%	7,1%	NT
OT	171	128	43	1	96	4	16	31	18	10	3	0	0	0	0	0	0	24,2%	37,6%	-13,4%	OT
PH	597	508	89	0	353	15	66	155	89	43	17	4	2	0	0	0	0	30,5%	31,0%	-0,5%	PH
SB	312	259	53	0	185	7	34	74	53	14	5	1	0	1	0	0	0	28,6%	33,0%	-4,5%	SB
SJ	117	100	17	0	71	3	11	29	22	5	1	1	0	0	0	0	0	29,0%	32,4%	-3,4%	SJ
SM	188	167	21	0	133	6	30	34	26	5	3	0	0	0	0	0	0	20,4%	25,4%	-5,1%	SM
SV	463	393	70	0	284	14	60	109	79	23	4	1	1	0	1	0	0	27,7%	29,9%	-2,2%	SV
TL	140	123	17	0	91	3	13	32	23	5	3	0	1	0	0	0	0	26,0%	32,5%	-6,5%	TL
TM	308	256	52	0	194	10	44	62	39	14	7	2	0	0	0	0	0	24,2%	30,6%	-6,4%	TM
TR	89	75	14	0	53	0	11	22	12	6	3	1	0	0	0	0	0	29,3%	40,3%	-11,0%	TR
VL	226	197	29	0	142	9	16	55	32	16	5	1	1	0	0	0	0	27,9%	33,7%	-5,8%	VL
VN	189	152	37	0	119	4	14	33	20	9	4	0	0	0	0	0	0	21,7%	25,3%	-3,6%	VN
VS	249	204	45	0	169	9	32	35	24	9	2	0	0	0	0	0	0	17,2%	34,2%	-17,0%	VS
TOTAL	11.982	10.093	1.889	13	7.572	293	1.244	2.508	1.535	657	211	75	24	3	3	0	0	24,8%	30,6%	-5,7%	TOTAL

* Pentru 2023 datele sunt înainte de contestații

Rezultate bacalaureat - SINTEZĂ SESIUNEA II (candidați din promoția curentă) Filiera Vocațională 2023

Județ	Candidați înscrși	Candidați prezenți	Candidați neprezenți	Candidați eliminați din examen	Candidați respinși total	Candidați respinși cu media 5-5.49	Candidați respinși cu media 5,5-5.98	Candidați reușiți	Candidați cu media 6-6,49	Candidați cu media 6,5-6,99	Candidați cu media 7-7,49	Candidați cu media 7,5-7,99	Candidați cu media 8-8,49	Candidați cu media 8,5-8,99	Candidați cu media 9-9,49	Candidați cu media 9,5-9,99	Candidați cu media 10	Rată de promovare 2023	Rată de promovare 2022	Variație procente 2023-2022	Județ
AB	49	43	6	0	25	0	7	18	9	5	3	0	1	0	0	0	0	41,9%	28,0%	13,9%	AB
AG	113	103	10	0	58	6	9	45	20	15	8	1	1	0	0	0	0	43,7%	30,5%	13,2%	AG
AR	51	44	7	0	22	4	1	22	16	4	1	0	1	0	0	0	0	50,0%	51,9%	-1,9%	AR
B	383	342	41	0	202	17	55	140	95	24	16	4	1	0	0	0	0	40,9%	42,0%	-1,1%	B
BC	78	68	10	0	44	4	13	24	16	5	2	1	0	0	0	0	0	35,3%	34,0%	1,3%	BC
BH	86	82	4	1	48	2	9	33	18	8	3	2	1	0	1	0	0	40,2%	30,4%	9,9%	BH
BN	53	44	9	0	37	3	10	7	5	2	0	0	0	0	0	0	0	15,9%	48,1%	-32,2%	BN
BR	48	40	8	0	19	1	9	21	11	7	2	0	1	0	0	0	0	52,5%	49,0%	3,5%	BR
BT	69	64	5	0	46	7	10	18	10	7	1	0	0	0	0	0	0	28,1%	46,9%	-18,8%	BT
BV	41	38	3	0	21	1	9	17	6	7	1	1	2	0	0	0	0	44,7%	35,7%	9,0%	BV
BZ	107	95	12	0	65	2	10	30	17	7	3	2	1	0	0	0	0	31,6%	41,3%	-9,8%	BZ
CJ	115	106	9	0	61	6	24	45	28	11	3	2	1	0	0	0	0	42,5%	43,8%	-1,4%	CJ
CL	25	23	2	0	11	0	2	12	7	3	2	0	0	0	0	0	0	52,2%	33,3%	18,8%	CL
CS	34	28	6	0	18	1	3	10	6	3	0	1	0	0	0	0	0	35,7%	28,6%	7,1%	CS
CT	115	105	10	0	64	5	9	41	19	14	5	3	0	0	0	0	0	39,0%	45,7%	-6,6%	CT
CV	67	62	5	0	52	0	3	10	3	3	3	1	0	0	0	0	0	16,1%	46,7%	-30,5%	CV
DB	83	73	10	0	55	4	13	18	14	4	0	0	0	0	0	0	0	24,7%	27,3%	-2,6%	DB
DJ	87	71	16	0	41	3	9	30	22	8	0	0	0	0	0	0	0	42,3%	53,7%	-11,5%	DJ
GJ	78	69	9	0	44	2	14	25	13	12	0	0	0	0	0	0	0	36,2%	43,4%	-7,1%	GJ
GL	43	37	6	0	23	1	9	14	10	4	0	0	0	0	0	0	0	37,8%	28,0%	9,8%	GL
GR	4	4	0	0	1	0	0	3	1	2	0	0	0	0	0	0	0	75,0%	66,7%	8,3%	GR
HD	26	24	2	0	13	1	4	11	7	4	0	0	0	0	0	0	0	45,8%	40,7%	5,1%	HD
HR	103	91	12	0	76	0	3	15	9	1	2	2	1	0	0	0	0	16,5%	34,6%	-18,1%	HR
IF	62	52	10	0	39	2	10	13	7	5	1	0	0	0	0	0	0	25,0%	30,8%	-5,8%	IF
IL	31	29	2	0	12	0	7	17	13	3	0	1	0	0	0	0	0	58,6%	30,0%	28,6%	IL
IS	79	70	9	0	46	3	14	24	14	9	1	0	0	0	0	0	0	34,3%	46,4%	-12,1%	IS
MH	46	40	6	0	31	0	7	9	6	3	0	0	0	0	0	0	0	22,5%	62,5%	-40,0%	MH
MM	97	92	5	1	58	1	13	33	20	10	3	0	0	0	0	0	0	35,9%	39,7%	-3,8%	MM
MS	124	111	13	0	75	0	4	36	16	12	6	1	1	0	0	0	0	32,4%	40,8%	-8,3%	MS
NT	118	107	11	0	59	3	12	48	30	14	2	1	0	1	0	0	0	44,9%	30,9%	14,0%	NT
OT	33	31	2	0	19	1	5	12	7	5	0	0	0	0	0	0	0	38,7%	87,0%	-48,2%	OT
PH	36	30	6	0	16	3	8	14	12	1	1	0	0	0	0	0	0	46,7%	63,2%	-16,5%	PH
SB	39	37	2	0	15	0	5	22	9	11	2	0	0	0	0	0	0	59,5%	50,0%	9,5%	SB
SJ	47	43	4	0	29	0	6	14	6	5	2	0	1	0	0	0	0	32,6%	25,6%	6,9%	SJ
SM	88	84	4	0	65	3	8	19	13	4	2	0	0	0	0	0	0	22,6%	38,8%	-16,2%	SM
SV	86	77	9	0	48	5	7	29	16	11	0	2	0	0	0	0	0	37,7%	39,5%	-1,9%	SV
TL	61	56	5	1	37	1	7	18	13	3	1	0	1	0	0	0	0	32,1%	38,7%	-6,6%	TL
TM	96	90	6	0	58	5	15	32	19	9	3	1	0	0	0	0	0	35,6%	37,4%	-1,8%	TM
TR	35	30	5	0	17	1	2	13	7	5	1	0	0	0	0	0	0	43,3%	30,8%	12,6%	TR
VL	35	30	5	0	19	2	6	11	6	3	2	0	0	0	0	0	0	36,7%	50,0%	-13,3%	VL
VN	35	28	7	0	22	0	6	6	0	4	2	0	0	0	0	0	0	21,4%	25,0%	-3,6%	VN
VS	75	66	9	0	42	5	9	24	18	5	0	1	0	0	0	0	0	36,4%	49,0%	-12,6%	VS
TOTAL	3.081	2.759	322	3	1.753	105	386	1.003	594	282	84	27	14	1	1	0	0	36,4%	40,5%	-4,2%	TOTAL

* Pentru 2023 datele sunt înainte de contestații

Rezultate bacalaureat - SINTEZĂ AN - Medii și rată de promovare																		
An	Candidați înscriși	Candidați prezenți	Candidați neprezenți	Candidați eliminați din examen	Candidați respinși total	Candidați respinși cu media 5-5.49	Candidați respinși cu media 5,5-5.98	Candidați reușiți	Candidați cu media 6-6,49	Candidați cu media 6,5-6,99	Candidați cu media 7-7,49	Candidați cu media 7,5-7,99	Candidați cu media 8-8,49	Candidați cu media 8,5-8,99	Candidați cu media 9-9,49	Candidați cu media 9,5-9,99	Candidați cu media 10	Rată de promovare
Rezultate bacalaureat - PRIMA SESIUNE - SINTEZĂ AN - Medii și rată de promovare																		
2004	173.787	169.194	4.571	71	25.996	66	1.200	143.127	6.084	12.869	18.725	22.544	24.383	24.587	22.881	10.962	92	84,59%
2005	179.876	176.478	3.358	101	26.939	76	1.073	149.438	5.650	12.176	18.642	23.313	25.427	26.274	25.199	12.683	74	84,68%
2006	191.369	187.295	4.051	102	36.466	88	1.366	150.727	6.557	13.199	20.293	23.706	25.206	24.901	23.343	13.445	77	80,48%
2007	198.965	194.590	4.308	201	34.665	81	1.407	159.724	6.619	12.713	19.195	23.951	26.720	27.869	27.981	14.625	51	82,08%
2008	225.877	220.760	5.116	268	47.644	72	1.078	172.848	5.418	11.010	18.657	25.281	30.186	32.677	32.446	17.082	91	78,30%
2009	213.389	208.455	4.934	319	38.315	63	1.024	169.821	5.263	11.346	19.774	25.719	28.556	30.326	30.541	18.171	125	81,47%
2010	210.089	202.558	7.531	244	61.947	3.543	11.775	140.367	18.862	19.844	21.212	21.012	20.034	18.197	14.533	6.535	138	69,30%
2011	212.763	204.103	8.660	895	109.877	4.134	12.555	93.331	15.561	14.512	14.636	13.720	12.819	10.923	8.018	3.075	67	45,73%
2012	200.187	186.992	13.195	373	103.570	3.154	10.472	83.049	13.717	12.442	12.226	11.630	11.169	10.027	8.245	3.526	67	44,41%
2013	188.842	175.513	13.329	320	76.133	3.698	12.442	99.060	15.928	14.208	13.777	13.246	13.145	12.366	10.867	5.397	126	56,44%
2014	161.682	151.314	10.368	275	59.268	3.174	7.726	91.771	13.136	12.250	12.602	12.574	12.996	12.352	10.635	5.118	108	60,65%
2015	168.939	159.717	9.222	519	50.848	2.856	7.126	108.350	13.094	12.968	13.926	14.822	15.514	16.010	14.895	7.040	81	67,84%
2016	137.338	129.395	7.943	191	41.037	2.270	6.155	88.167	10.488	10.464	10.909	11.638	12.531	12.794	12.735	6.530	78	68,14%
2017	135.513	128.510	7.003	177	34.691	1.759	4.996	93.642	10.023	9.681	10.915	12.281	13.888	14.521	14.449	7.758	126	72,87%
2018	136.864	123.620	13.244	117	37.340	1.753	4.536	86.163	9.139	9.533	10.767	11.521	12.782	12.816	12.875	6.598	132	69,70%
2019	136.091	129.168	6.923	84	39.868	2.189	5.262	89.216	10.577	9.583	10.638	10.980	12.381	13.189	13.695	7.949	224	69,07%
2020	155.650	147.929	7.721	267	52.192	2.326	5.674	95.470	10.883	9.536	9.899	11.054	13.269	14.657	16.051	9.814	307	64,54%
2021	133.664	127.001	6.663	146	38.264	1.731	4.968	88.591	9.941	9.497	10.297	11.022	12.492	13.702	14.285	7.209	146	69,76%
2022	126.453	121.473	4.980	105	30.036	1.684	4.719	91.332	9.764	9.495	10.382	10.792	12.408	13.704	15.358	9.207	222	75,19%
2023	130.522	125.352	5.170	70	31.278	2.004	5.446	94.004	10.929	10.363	11.216	12.099	14.059	14.840	14.554	5.868	76	74,99%
TOTAL	3.417.860	3.269.417	148.290	4.845	976.374	36.721	111.000	2.288.198	207.633	237.689	288.688	322.905	349.965	356.732	343.586	178.592	2.408	69,99%
Rezultate bacalaureat - A DOUA SESIUNE - SINTEZĂ AN - Medii și rată de promovare																		
2004	33.724	30.678	2.640	13	8.686	82	1.252	21.979	5.466	6.453	5.194	3.003	1.375	409	70	9	0	71,64%
2005	35.840	33.536	2.285	27	11.784	90	1.378	21.725	5.720	6.330	5.030	3.034	1.187	343	70	11	0	64,78%
2006	45.639	42.487	3.151	38	19.099	105	1.529	23.350	5.881	6.619	5.623	3.298	1.407	411	103	8	0	54,96%
2007	45.119	41.855	3.263	80	13.376	88	1.418	28.399	6.726	7.701	7.040	4.311	1.898	597	113	13	0	67,85%
2008	59.120	54.355	4.765	229	22.091	71	1.191	32.035	5.716	7.783	8.223	6.005	3.016	1.052	225	15	0	58,94%
2009	51.606	48.263	3.343	149	13.052	73	1.106	35.062	6.124	8.429	9.194	6.639	3.326	1.110	222	18	0	72,65%
2010	73.334	66.365	6.969	148	43.039	3.011	9.932	23.178	12.490	6.343	2.822	1.035	374	95	18	1	0	34,93%
2011	110.708	91.090	19.618	410	72.079	2.452	8.377	18.601	10.463	4.848	2.143	784	291	62	8	2	0	20,42%
2012	99.442	85.147	14.295	239	63.205	2.587	9.160	21.703	12.083	5.800	2.459	952	304	75	24	6	0	25,49%
2013	88.090	72.476	15.614	317	56.567	3.514	10.981	15.592	9.743	3.668	1.416	537	165	42	16	5	0	21,51%
2014	63.391	52.400	10.991	248	39.694	2.846	6.281	12.458	7.751	3.061	1.089	370	125	50	8	4	0	23,77%
2015	55.126	44.770	10.356	154	33.122	2.070	5.432	11.494	6.727	2.996	1.127	435	146	50	11	2	0	25,67%
2016	42.297	34.579	7.718	92	25.589	1.827	4.643	8.898	5.074	2.423	902	323	121	39	13	3	0	25,73%
2017	39.451	29.856	9.595	110	21.282	1.515	4.093	8.464	5.111	2.115	814	258	105	43	15	3	0	28,35%
2018	45.120	35.645	9.475	119	24.936	1.809	4.767	10.590	6.186	2.736	1.118	350	151	38	6	5	0	29,71%
2019	43.528	34.804	8.724	70	23.126	1.872	4.738	11.608	6.801	3.037	1.136	431	148	33	20	2	0	33,35%
2020	42.747	34.463	8.284	171	22.550	1.438	3.928	11.742	6.325	3.204	1.374	561	204	55	18	0	1	34,07%
2021	38.949	32.043	6.906	77	21.435	1.454	3.991	10.531	5.685	2.855	1.169	518	206	73	20	5	0	32,87%
2022	34.823	28.503	6.320	112	18.299	1.680	4.386	10.092	5.946	2.559	955	389	155	61	19	8	0	35,41%
2023	33.974	28.558	5.416	67	19.987	1.136	4.459	8.504	5.019	2.246	785	297	106	35	14	2	0	29,78%
TOTAL	1.082.028	921.873	159.728	2.870	572.998	29.720	93.042	346.005	141.037	91.206	59.613	33.530	14.810	4.673	1.013	122	1	37,53%

* Pentru 2023 datele sunt înainte de contestații

Rezultate bacalaureat - SINTEZĂ AN - Medii și rată de rată de promovare (promoții curente)																		
An	Candidați înscriși	Candidați prezenți	Candidați neprezenți	Candidați eliminați din examen	Candidați respinși total	Candidați respinși cu media 5-5.49	Candidați respinși cu media 5,5-5.98	Candidați reușiți	Candidați cu media 6-6,49	Candidați cu media 6,5-6,99	Candidați cu media 7-7,49	Candidați cu media 7,5-7,99	Candidați cu media 8-8,49	Candidați cu media 8,5-8,99	Candidați cu media 9-9,49	Candidați cu media 9,5-9,99	Candidați cu media 10	Rată de promovare
Rezultate bacalaureat - PRIMA SESIUNE - SINTEZĂ AN - Medii și rată de promovare (promoții curente)																		
2004	164.380	160.922	3.439	62	22.595	19	627	138.265	4.467	11.215	17.777	22.089	24.238	24.558	22.869	10.960	92	85,92%
2005	170.572	168.232	2.324	96	23.513	47	654	144.623	4.138	10.728	17.671	22.724	25.203	26.218	25.187	12.680	74	85,97%
2006	178.635	175.968	2.648	86	30.771	43	768	145.111	4.495	11.570	19.130	23.178	25.017	24.865	23.336	13.443	77	82,46%
2007	180.071	177.496	2.568	185	27.138	39	569	150.173	3.558	9.911	17.179	22.935	26.265	27.720	27.934	14.620	51	84,61%
2008	209.493	206.015	3.478	239	39.538	25	460	166.238	3.158	9.263	17.328	24.500	29.844	32.560	32.416	17.078	91	80,69%
2009	192.438	189.179	3.259	268	30.119	23	286	158.792	2.405	8.335	17.116	24.198	27.853	30.095	30.499	18.168	123	83,94%
2010	195.435	190.873	4.562	209	53.573	2.759	9.907	137.091	17.379	18.970	20.729	20.755	19.934	18.164	14.512	6.510	138	71,82%
2011	182.778	176.708	6.070	768	86.911	2.909	8.877	89.029	12.915	13.446	14.232	13.569	12.793	10.915	8.017	3.075	67	50,38%
2012	155.266	146.559	8.707	239	70.807	1.659	5.563	75.513	9.206	10.427	11.510	11.423	11.098	10.018	8.239	3.525	67	51,52%
2013	148.330	138.161	10.169	192	50.769	1.978	6.477	87.200	9.690	10.891	12.264	12.675	12.982	12.320	10.856	5.396	126	63,11%
2014	129.759	122.557	7.202	164	37.771	1.505	3.642	84.622	8.675	10.398	12.025	12.413	12.949	12.332	10.618	5.104	108	69,05%
2015	143.895	137.454	6.441	384	35.104	1.443	3.649	101.966	9.030	11.279	13.467	14.708	15.476	15.996	14.890	7.039	81	74,18%
2016	114.962	109.960	5.002	100	26.769	1.188	3.037	83.091	7.201	9.153	10.584	11.536	12.500	12.782	12.728	6.529	78	75,56%
2017	115.942	111.539	4.403	98	23.128	841	2.316	88.313	6.609	8.296	10.541	12.175	13.856	14.509	14.444	7.757	126	79,18%
2018	118.807	111.289	7.518	75	28.069	1.080	2.813	83.145	7.193	8.715	10.593	11.465	12.766	12.811	12.873	6.597	132	74,71%
2019	116.315	112.394	3.921	42	27.519	1.236	2.918	84.833	7.667	8.520	10.337	10.904	12.361	13.177	13.694	7.949	224	75,48%
2020	123.821	120.725	3.096	91	32.683	960	2.390	87.951	6.234	7.527	9.324	10.874	13.201	14.634	16.041	9.809	307	72,85%
2021	114.137	110.359	3.778	49	26.750	869	2.552	83.560	6.817	8.201	9.895	10.882	12.447	13.685	14.278	7.209	146	75,72%
2022	111.327	108.452	2.875	52	21.596	966	2.652	86.804	7.053	8.296	9.974	10.651	12.361	13.690	15.350	9.207	222	80,04%
2023	113.888	111.253	2.635	27	21.671	1.126	3.141	89.555	8.116	9.258	10.887	11.967	14.011	14.823	14.551	5.866	76	80,50%
TOTAL	2.980.251	2.886.095	94.095	3.426	716.794	20.715	63.298	2.165.875	146.006	204.399	272.563	315.621	347.155	355.872	343.332	178.521	2.406	75,05%
Rezultate bacalaureat - A DOUA SESIUNE - SINTEZĂ AN - Medii și rată de promovare (promoții curente)																		
2004	25.848	23.676	1.919	12	6.264	36	774	17.400	3.788	5.012	4.367	2.601	1.214	349	61	8	0	73,49%
2005	26.544	25.007	1.523	20	8.507	57	836	16.480	3.803	4.802	3.954	2.504	1.042	300	64	11	0	65,90%
2006	33.281	31.335	1.945	25	13.297	63	897	18.013	3.783	5.079	4.600	2.837	1.236	377	93	8	0	57,49%
2007	29.790	28.022	1.768	45	8.310	44	716	19.667	3.682	5.274	5.286	3.364	1.486	482	82	11	0	70,18%
2008	45.882	42.863	3.019	173	17.056	36	661	25.634	3.467	5.974	6.942	5.269	2.764	993	210	15	0	59,80%
2009	37.167	35.223	1.944	101	8.913	35	502	26.209	3.364	6.009	7.202	5.536	2.900	971	209	18	0	74,41%
2010	60.426	55.501	4.925	122	35.375	2.349	8.108	20.004	10.590	5.554	2.517	918	321	85	18	1	0	36,04%
2011	88.667	72.946	15.721	326	56.857	1.802	6.232	15.763	8.492	4.259	1.954	722	270	57	8	1	0	21,61%
2012	71.550	60.902	10.648	153	44.995	1.663	5.656	15.754	8.076	4.458	2.033	829	267	67	19	5	0	25,87%
2013	61.357	49.785	11.572	182	38.710	2.198	6.719	10.893	6.390	2.708	1.127	466	151	33	13	5	0	21,88%
2014	42.073	34.569	7.504	134	25.623	1.599	3.576	8.812	5.008	2.363	931	339	117	44	7	3	0	25,49%
2015	38.061	31.111	6.950	82	22.437	1.173	3.170	8.592	4.587	2.414	999	400	135	46	9	2	0	27,62%
2016	27.853	23.084	4.769	40	16.443	1.058	2.657	6.601	3.528	1.894	755	287	99	29	7	2	0	28,60%
2017	24.687	19.191	5.496	51	13.220	799	2.196	5.920	3.274	1.596	680	228	90	36	13	3	0	30,85%
2018	28.499	23.472	5.027	46	15.662	1.009	2.706	7.764	4.204	2.114	968	306	130	32	5	5	0	33,08%
2019	28.720	23.531	5.189	33	14.824	1.089	2.739	8.674	4.720	2.386	1.001	383	135	29	18	2	0	36,86%
2020	24.917	20.714	4.203	46	13.125	730	1.952	7.543	3.632	2.170	1.060	450	175	43	12	0	1	36,41%
2021	24.990	21.077	3.913	33	13.685	775	2.225	7.359	3.710	2.096	897	422	158	53	19	4	0	34,91%
2022	22.585	18.798	3.787	37	11.781	951	2.605	6.980	3.989	1.805	702	284	123	52	18	7	0	37,13%
2023	22.613	19.546	3.067	24	13.414	611	2.584	6.108	3.472	1.684	598	224	91	25	12	2	0	31,25%
TOTAL	765.510	660.353	104.889	1.685	398.498	18.077	57.511	260.170	95.559	69.651	48.573	28.369	12.904	4.103	897	113	1	39,40%

* Pentru 2023 datele sunt înainte de contestații

Rezultate bacalaureat - SINTEZĂ AN - Medii și rată de promovare pe filieră 1/2																			
An	Filieră	Candidați înscriși	Candidați prezenți	Candidați neprezenți	Candidați eliminați din examen	Candidați respinși total	Candidați respinși cu media 5-5.49	Candidați respinși cu media 5.5-5.98	Candidați reușiți	Candidați cu media 6-6.49	Candidați cu media 6.5-6.99	Candidați cu media 7-7.49	Candidați cu media 7.5-7.99	Candidați cu media 8-8.49	Candidați cu media 8.5-8.99	Candidați cu media 9-9.49	Candidați cu media 9.5-9.99	Candidați cu media 10	Rată de promovare
Rezultate bacalaureat - PRIMA SESIUNE - SINTEZĂ AN - Medii și rată de promovare																			
2004	Tehnologică	77.270	74.695	2.557	36	18.677	41	759	55.982	4.190	8.606	11.378	11.711	9.660	6.540	3.246	650	1	74,95%
2005	Tehnologică	78.533	76.657	1.862	46	17.544	50	695	59.067	3.994	8.304	11.500	12.309	10.248	7.411	4.257	1.041	3	77,05%
2006	Tehnologică	85.751	83.248	2.482	52	24.629	49	918	58.567	4.673	9.332	12.682	12.248	9.565	6.211	3.122	732	2	70,35%
2007	Tehnologică	91.481	88.858	2.570	92	23.592	55	976	65.174	4.740	9.024	12.385	12.985	11.310	8.432	5.238	1.059	1	73,35%
2008	Tehnologică	116.999	113.544	3.455	160	35.817	52	764	77.567	4.027	8.212	13.450	16.058	15.362	12.129	6.931	1.396	2	68,31%
2009	Tehnologică	109.403	105.996	3.407	198	28.531	47	789	77.267	4.053	8.536	14.190	16.495	14.615	11.076	6.501	1.798	3	72,90%
2010	Tehnologică	110.878	105.499	5.379	159	48.835	2.837	9.182	56.505	13.129	12.360	11.105	8.494	5.770	3.570	1.683	392	2	53,56%
2011	Tehnologică	113.684	107.068	6.616	677	82.482	2.689	7.450	23.909	7.585	5.574	4.344	2.968	1.924	1.030	403	79	2	22,33%
2012	Tehnologică	104.863	94.003	10.860	224	74.589	1.693	5.406	19.190	5.996	4.269	3.267	2.351	1.718	1.023	482	84	0	20,41%
2013	Tehnologică	95.690	84.528	11.162	204	54.785	2.178	6.992	29.539	8.039	6.095	4.841	3.726	2.966	2.127	1.348	393	4	34,95%
2014	Tehnologică	70.039	61.999	8.040	167	37.846	1.636	3.816	23.986	5.623	4.337	3.803	3.303	2.822	2.309	1.376	411	2	38,69%
2015	Tehnologică	67.299	60.333	6.966	334	31.621	1.431	3.408	28.378	5.551	4.854	4.359	4.164	3.638	3.080	2.109	616	7	47,04%
2016	Tehnologică	50.347	44.757	5.590	107	24.848	1.112	2.941	19.802	4.243	3.644	3.218	2.904	2.358	1.849	1.250	334	2	44,24%
2017	Tehnologică	46.455	41.565	4.890	91	20.616	789	2.294	20.858	4.209	3.659	3.419	3.291	2.846	2.051	1.130	251	2	50,18%
2018	Tehnologică	47.665	38.295	9.370	67	21.894	754	1.951	16.334	3.526	3.217	2.940	2.549	2.037	1.247	685	131	2	42,65%
2019	Tehnologică	45.202	40.379	4.823	48	23.413	1.005	2.285	16.918	4.047	3.164	2.944	2.443	1.968	1.428	778	144	2	41,90%
2020	Tehnologică	58.865	53.360	5.505	178	32.093	1.105	2.731	21.089	4.937	3.811	3.222	2.991	2.669	2.078	1.130	248	3	39,52%
2021	Tehnologică	44.785	40.115	4.670	95	21.504	871	2.373	18.516	4.158	3.384	2.923	2.499	2.298	1.861	1.111	280	2	46,16%
2022	Tehnologică	39.716	36.371	3.345	66	16.834	831	2.204	19.471	4.101	3.495	3.375	2.964	2.496	1.784	1.001	250	5	53,53%
2023	Tehnologică	41.398	37.877	3.521	38	17.320	937	2.481	20.519	4.451	3.773	3.539	3.156	2.690	1.897	877	136	0	54,17%
2004	Teoretică	85.446	83.561	1.881	32	6.706	25	432	76.823	1.798	3.825	6.359	9.226	12.624	15.807	17.615	9.484	85	91,94%
2005	Teoretică	88.717	87.270	1.422	51	8.332	26	369	78.887	1.562	3.424	6.114	9.287	12.854	16.201	18.622	10.755	68	90,39%
2006	Teoretică	92.265	90.795	1.469	41	10.376	38	443	80.378	1.779	3.414	6.511	9.625	13.144	15.979	18.087	11.768	71	88,53%
2007	Teoretică	93.949	92.293	1.643	87	9.677	26	420	82.529	1.745	3.211	5.632	9.129	12.875	16.740	20.449	12.698	50	89,42%
2008	Teoretică	94.837	93.271	1.565	96	10.766	20	310	82.409	1.324	2.451	4.332	7.571	12.276	17.382	22.566	14.421	86	88,35%
2009	Teoretică	92.357	90.905	1.452	106	9.018	15	228	81.781	1.147	2.569	4.801	7.708	11.721	16.634	21.670	15.410	121	89,96%
2010	Teoretică	88.944	86.877	2.067	74	12.608	660	2.376	74.195	5.041	6.397	8.513	10.671	12.413	13.133	12.029	5.868	130	85,40%
2011	Teoretică	89.190	87.224	1.966	193	24.865	1.200	4.232	62.166	6.658	7.610	8.996	9.604	9.932	9.201	7.205	2.897	63	71,27%
2012	Teoretică	84.405	82.286	2.119	128	25.567	1.169	4.042	56.591	6.313	6.934	7.761	8.235	8.458	8.216	7.283	3.324	67	68,77%
2013	Teoretică	81.209	79.285	1.924	97	17.627	1.214	4.405	61.561	6.490	6.870	7.789	8.429	9.154	9.301	8.738	4.672	118	77,65%
2014	Teoretică	79.112	77.153	1.959	86	17.528	1.223	3.052	59.539	6.015	6.536	7.520	8.148	9.075	9.129	8.547	4.464	105	77,17%
2015	Teoretică	88.097	86.176	1.921	165	15.470	999	2.781	70.541	5.900	6.633	8.085	9.325	10.570	11.798	11.994	6.164	72	81,86%
2016	Teoretică	75.669	73.740	1.929	70	13.073	854	2.452	60.597	4.905	5.540	6.452	7.592	9.105	10.113	10.816	6.002	72	82,18%
2017	Teoretică	77.252	75.531	1.721	73	11.116	709	2.012	64.342	4.529	4.889	6.316	7.767	9.841	11.337	12.408	7.133	122	85,19%
2018	Teoretică	76.320	73.236	3.084	42	12.246	700	1.891	60.948	4.310	5.060	6.545	7.659	9.437	10.387	11.270	6.155	125	83,22%
2019	Teoretică	77.783	76.139	1.644	27	12.514	872	2.257	63.598	5.154	5.170	6.501	7.477	9.265	10.580	11.902	7.335	214	83,53%
2020	Teoretică	81.839	79.965	1.874	71	15.766	831	2.073	64.128	4.387	4.537	5.503	6.837	9.146	11.090	13.414	8.919	295	80,20%
2021	Teoretică	75.853	74.258	1.595	34	13.024	605	1.948	61.200	4.433	4.925	6.224	7.328	8.989	10.684	12.042	6.440	135	82,42%
2022	Teoretică	73.596	72.368	1.228	27	9.652	589	1.806	62.689	4.295	4.753	5.797	6.736	8.649	10.788	13.116	8.348	207	86,63%
2023	Teoretică	74.776	73.470	1.306	23	10.246	782	2.160	63.201	4.835	5.158	6.307	7.633	9.957	11.515	12.407	5.314	75	86,02%
2004	Vocațională	11.071	10.938	133	3	613	0	9	10.322	96	438	988	1.607	2.099	2.240	2.020	828	6	94,37%
2005	Vocațională	12.626	12.551	74	4	1.063	0	9	11.484	94	448	1.028	1.717	2.325	2.662	2.320	887	3	91,50%
2006	Vocațională	13.353	13.252	100	9	1.461	1	5	11.782	105	453	1.100	1.833	2.497	2.711	2.134	945	4	88,91%
2007	Vocațională	13.535	13.439	95	22	1.396	0	11	12.021	134	478	1.178	1.837	2.535	2.697	2.294	868	0	89,45%
2008	Vocațională	14.041	13.945	96	12	1.061	0	4	12.872	67	347	875	1.652	2.548	3.166	2.949	1.265	3	92,31%
2009	Vocațională	11.629	11.554	75	15	766	1	7	10.773	63	241	783	1.516	2.220	2.616	2.370	963	1	93,24%
2010	Vocațională	10.267	10.182	85	11	504	46	217	9.667	692	1.087	1.594	1.847	1.851	1.494	821	275	6	94,94%
2011	Vocațională	9.889	9.811	78	25	2.530	245	873	7.256	1.318	1.328	1.296	1.148	993	692	410	99	2	73,96%
2012	Vocațională	10.919	10.703	216	21	3.414	292	1.024	7.268	1.408	1.239	1.198	1.044	993	788	480	118	0	67,91%
2013	Vocațională	11.943	11.700	243	19	3.721	306	1.045	7.960	1.399	1.243	1.147	1.091	1.025	938	781	332	4	68,03%
2014	Vocațională	12.531	12.162	369	22	3.894	315	858	8.246	1.498	1.377	1.279	1.123	1.099	914	712	243	1	67,80%
2015	Vocațională	13.543	13.208	335	20	3.757	426	937	9.431	1.643	1.481	1.482	1.333	1.306	1.132	792	260	2	71,40%
2016	Vocațională	11.322	10.898	424	14	3.116	304	762	7.768	1.340	1.280	1.239	1.142	1.068	832	669	194	4	71,28%
2017	Vocațională	11.806	11.414	392	13	2.959	261	690	8.442	1.285	1.133	1.180	1.223	1.201	1.133	911	374	2	73,96%
2018	Vocațională	12.879	12.089	790	8	3.200	299	694	8.881	1.303	1.256	1.282	1.313	1.308	1.182	920	312	5	73,46%
2019	Vocațională	13.106	12.650	456	9	3.941	312	720	8.700	1.376	1.249	1.193	1.060	1.148	1.181	1.015	470	8	68,77%
2020	Vocațională	14.946	14.604	342	18	4.333	390	870	10.253	1.559	1.188	1.174	1.226	1.454	1.489	1.507	647	9	70,21%
2021	Vocațională	13.026	12.628	398	17	3.736	255	647	8.875	1.350	1.188	1.150	1.195	1.205	1.157	1.132	489	9	70,28%
2022	Vocațională	13.141	12.734	407	12	3.550	264	709	9.172	1.368	1.247	1.210	1.092	1.263	1.132	1.241	609	10	72,03%
2023	Vocațională	14.348	14.005	343	9	3.712	285	805	10.284	1.643	1.432	1.370	1.310	1.412	1.428	1.270	418	1	73,43%
TOTAL	Tehnologică	1.496.323	1.389.147	107.070	3.039	657.470	20.162	60.415	728.638	105.272	117.650	132.884	129.609	108.96					

Rezultate bacalaureat - SINTEZĂ AN - Medii și rată de promovare pe filieră 2/2																			
An	Filieră	Candidați înscrși	Candidați prezenți	Candidați neprezenți	Candidați eliminați din examen	Candidați respinși cu media $5-5,49$	Candidați respinși cu media $5,5-5,99$	Candidați reușiți	Candidați cu media 6-6,49	Candidați cu media 6,5-6,99	Candidați cu media 7-7,49	Candidați cu media 7,5-7,99	Candidați cu media 8-8,49	Candidați cu media 8,5-8,99	Candidați cu media 9-9,49	Candidați cu media 9,5-9,99	Candidați cu media 10	Promovab.	
Rezultate bacalaureat - A DOUA SEȘIUNE - SINTEZĂ AN - Medii și rată de promovare																			
2004	Tehnologică	23.577	21.524	1.713	8	6.385	57	846	15.131	3.891	4.631	3.668	1.944	785	195	16	1	0	70,30%
2005	Tehnologică	23.622	22.121	1.489	15	8.560	56	914	13.546	3.921	4.307	3.151	1.610	467	78	12	0	0	61,24%
2006	Tehnologică	30.642	28.553	2.089	21	13.791	64	993	14.741	4.076	4.559	3.567	1.807	577	134	21	0	0	51,63%
2007	Tehnologică	30.485	28.412	2.073	55	9.524	65	993	18.833	4.838	5.448	4.719	2.567	973	246	39	3	0	66,29%
2008	Tehnologică	44.014	40.499	3.515	176	17.343	54	855	22.980	4.263	6.034	6.080	4.224	1.800	494	85	0	0	56,74%
2009	Tehnologică	38.422	35.968	2.454	99	10.513	51	823	25.356	4.721	6.548	6.876	4.571	2.020	538	79	3	0	70,50%
2010	Tehnologică	57.003	51.493	5.510	108	34.869	2.472	7.923	16.516	9.360	4.479	1.851	617	176	30	3	0	0	32,07%
2011	Tehnologică	82.585	66.576	16.009	305	55.614	1.638	5.297	10.657	6.281	2.695	1.135	376	141	26	2	1	0	16,01%
2012	Tehnologică	70.103	58.454	11.649	168	46.382	1.482	5.284	11.904	6.915	3.114	1.244	463	135	24	8	1	0	20,36%
2013	Tehnologică	63.471	50.815	12.656	242	41.699	2.203	6.602	8.874	5.722	2.039	755	261	73	17	5	2	0	17,46%
2014	Tehnologică	40.296	32.288	8.008	181	25.837	1.607	3.369	6.270	3.900	1.518	564	202	67	16	2	1	0	19,42%
2015	Tehnologică	34.001	26.698	7.303	99	21.133	1.090	2.848	5.466	3.306	1.380	521	193	54	10	2	0	0	20,47%
2016	Tehnologică	24.881	19.605	5.276	63	15.095	918	2.368	4.447	2.572	1.248	430	125	55	13	4	0	0	22,68%
2017	Tehnologică	22.850	16.487	6.363	63	12.266	746	1.972	4.158	2.551	1.048	390	109	42	14	4	0	0	25,22%
2018	Tehnologică	25.885	19.672	6.213	74	14.446	937	2.415	5.152	3.163	1.283	502	143	47	11	2	1	0	26,19%
2019	Tehnologică	25.342	19.631	5.711	41	13.712	932	2.335	5.878	3.482	1.554	572	202	55	11	2	0	0	29,94%
2020	Tehnologică	25.028	19.481	5.547	114	13.795	710	1.952	5.572	3.160	1.543	588	211	56	12	2	0	0	28,60%
2021	Tehnologică	21.813	17.338	4.475	54	12.607	775	1.988	4.677	2.697	1.230	480	185	64	20	1	0	0	26,98%
2022	Tehnologică	19.681	15.664	4.017	73	10.685	898	2.262	4.906	2.992	1.179	455	198	58	20	3	1	0	31,32%
2023	Tehnologică	18.812	15.400	3.412	40	11.439	595	2.317	3.921	2.416	989	340	129	35	8	4	0	0	25,46%
2004	Teoretică	9.233	8.331	848	5	2.190	23	399	6.136	1.511	1.654	1.327	911	509	175	43	6	0	73,65%
2005	Teoretică	10.865	10.121	738	10	2.982	34	456	7.129	1.712	1.797	1.567	1.177	599	220	47	10	0	70,44%
2006	Teoretică	13.283	12.301	981	13	4.948	41	529	7.340	1.721	1.850	1.701	1.179	620	204	63	2	0	59,67%
2007	Teoretică	12.948	11.842	1.105	21	3.580	23	412	8.241	1.785	1.990	1.933	1.424	748	301	53	7	0	69,59%
2008	Teoretică	13.661	12.506	1.155	47	4.430	17	329	8.029	1.379	1.564	1.873	1.551	1.044	484	120	14	0	64,20%
2009	Teoretică	12.126	11.294	832	49	2.421	22	279	8.824	1.346	1.738	2.110	1.839	1.149	502	128	12	0	78,13%
2010	Teoretică	15.604	14.204	1.400	39	7.952	521	1.919	6.213	2.928	1.739	901	388	182	59	15	1	0	43,74%
2011	Teoretică	25.446	22.013	3.433	99	15.180	679	2.542	6.734	3.468	1.842	886	369	132	33	3	1	0	30,59%
2012	Teoretică	25.399	23.095	2.304	60	14.800	822	3.006	8.235	4.218	2.296	1.068	440	150	47	12	4	0	35,66%
2013	Teoretică	20.275	17.753	2.522	62	12.232	975	3.320	5.459	3.216	1.337	564	232	80	18	9	3	0	30,75%
2014	Teoretică	18.796	16.317	2.479	55	11.345	923	2.272	4.917	3.007	1.243	444	139	47	28	6	3	0	30,13%
2015	Teoretică	16.842	14.396	2.446	44	9.483	699	1.900	4.869	2.700	1.326	506	214	78	36	7	2	0	33,82%
2016	Teoretică	13.890	11.946	1.944	25	8.310	657	1.733	3.611	1.970	964	412	168	62	26	6	3	0	30,23%
2017	Teoretică	12.821	10.315	2.506	34	6.979	553	1.614	3.302	1.906	814	359	128	58	25	10	2	0	32,01%
2018	Teoretică	15.023	12.468	2.555	33	8.193	600	1.705	4.242	2.260	1.172	513	180	87	24	3	3	0	34,02%
2019	Teoretică	13.759	11.477	2.282	20	7.212	648	1.747	4.245	2.444	1.094	430	169	76	17	14	1	0	36,99%
2020	Teoretică	13.878	11.708	2.170	43	6.896	494	1.423	4.769	2.348	1.279	661	303	130	34	13	0	1	40,73%
2021	Teoretică	13.314	11.422	1.892	15	6.789	495	1.465	4.618	2.304	1.268	575	285	119	44	18	5	0	40,43%
2022	Teoretică	11.170	9.472	1.698	30	5.551	518	1.503	3.891	2.183	1.040	400	135	81	35	12	5	0	41,08%
2023	Teoretică	11.098	9.580	1.518	22	6.214	372	1.554	3.344	1.841	926	346	139	57	24	9	2	0	34,91%
2004	Vocațională	914	823	79	0	111	2	7	712	64	168	199	148	81	39	11	2	0	86,51%
2005	Vocațională	1.353	1.294	58	2	242	0	8	1.050	87	226	312	247	121	45	11	1	0	81,14%
2006	Vocațională	1.714	1.633	81	4	360	0	7	1.269	84	210	355	312	210	73	19	6	0	77,71%
2007	Vocațională	1.686	1.601	85	4	272	0	13	1.325	103	263	388	320	172	50	21	3	0	82,76%
2008	Vocațională	1.445	1.350	95	6	318	0	7	1.026	74	185	270	230	177	74	20	1	0	76,00%
2009	Vocațională	1.058	1.001	57	1	118	0	4	882	57	143	208	229	157	70	15	3	0	88,11%
2010	Vocațională	727	668	59	1	218	18	90	449	202	125	70	30	16	6	0	0	0	67,22%
2011	Vocațională	2.677	2.501	176	6	1.285	135	538	1.210	714	311	122	39	18	3	3	0	0	48,38%
2012	Vocațională	3.940	3.598	342	11	2.023	283	870	1.564	950	390	147	49	19	4	4	1	0	43,47%
2013	Vocațională	4.344	3.908	436	13	2.636	336	1.059	1.259	805	292	97	44	12	7	2	0	0	32,22%
2014	Vocațională	4.299	3.795	504	12	2.512	316	640	1.271	844	300	81	29	11	6	0	0	0	33,49%
2015	Vocațională	4.283	3.676	607	11	2.506	281	684	1.159	721	290	100	28	14	4	2	0	0	31,53%
2016	Vocațională	3.526	3.028	498	4	2.184	252	542	840	532	211	60	30	4	0	3	0	0	27,74%
2017	Vocațională	3.780	3.054	726	13	2.037	216	507	1.004	654	253	65	21	5	4	1	1	0	32,87%
2018	Vocațională	4.212	3.505	707	12	2.297	272	647	1.196	763	281	103	27	17	3	1	1	0	34,12%
2019	Vocațională	4.427	3.696	731	9	2.202	292	656	1.485	875	389	134	60	17	5	4	1	0	40,18%
2020	Vocațională	3.841	3.274	567	14	1.859	234	553	1.401	817	382	125	47	18	9	3	0	0	42,79%
2021	Vocațională	3.822	3.283	539	8	2.039	184	538	1.236	684	357	114	48	23	9	1	0	0	37,65%
2022	Vocațională	3.972	3.367	605	9	2.063	264	621	1.295	771	340	100	56	16	6	4	2	0	38,46%
2023	Vocațională	4.064	3.578	486	5	2.334	169	588	1.239	762	331	99	29	14	3	1	0	0	34,63%
TOTAL	Tehnologică	722.513	606.679	115.482	1.999	395.695	17.350	54.356	208.985	84.227	56.826	37.888	20.137	7.680	1.917	296	14	0	34,45%
TOTAL	Teoretică	299.431	262.561	36.808	726	147.687	9.116	30.107	114.148	46.247	28.933	18.576	11.370	6.008	2.336	591	86	1	43,47%
TOTAL	Vocațională	60.084	52.633	7.438	145	29.616	3.254	8.579	22.872	10.563	5.447	3.149	2.023	1.122	420	126	22	0	43,46%
TOTAL		1.082.028	921.873	159.728	2.870	572.998	29.720	93.042	346.005	141.037	91.206	59.613	33.530	14.810	4.673	1.013	122	1	37,53%

* Pentru 2023 datele sunt înainte de contestații

Rezultate bacalaureat - SINTEZĂ AN - Medii și rată de promovare pe sex																			
An	Sex	Candidați înscrși	Candidați prezenți	Candidați neprezenți	Candidați eliminați din examen	Candidați respinși total	Candidați respinși cu media 5-5.49	Candidați respinși cu media 5,5-5.98	Candidați reușiți	Candidați cu media 6-6,49	Candidați cu media 6,5-6,99	Candidați cu media 7-7,49	Candidați cu media 7,5-7,99	Candidați cu media 8-8,49	Candidați cu media 8,5-8,99	Candidați cu media 9-9,49	Candidați cu media 9,5-9,99	Candidați cu media 10	Rată de promovare
Rezultate bacalaureat - PRIMA SESIUNE - SINTEZĂ AN - Medii și rată de promovare																			
2004	M	80.815	78.136	2.666	37	15.170	39	671	62.929	3.556	7.365	9.962	11.058	10.850	9.770	7.594	2.760	14	80,54%
2005	M	81.793	79.769	2.006	57	16.203	35	551	63.509	3.066	6.381	9.384	11.206	11.241	10.413	8.559	3.240	19	79,62%
2006	M	89.251	86.745	2.486	54	22.089	50	760	64.602	3.684	7.103	10.300	11.284	11.086	9.775	7.955	3.405	10	74,47%
2007	M	94.767	91.989	2.727	115	20.733	47	827	71.141	3.962	7.295	10.367	12.108	12.272	11.361	9.729	4.033	14	77,34%
2008	M	109.778	106.475	3.302	164	27.643	30	616	78.668	3.227	6.457	10.402	13.199	14.586	14.081	11.825	4.866	25	73,88%
2009	M	104.874	101.762	3.112	202	23.272	30	554	78.288	3.113	6.644	11.412	14.148	14.068	13.404	10.827	4.649	23	76,93%
2010	M	104.364	99.536	4.828	140	38.096	2.360	7.544	61.300	11.149	10.877	10.702	9.452	7.895	6.047	3.823	1.327	28	61,59%
2011	M	106.005	100.287	5.718	549	62.922	2.422	7.251	36.816	8.244	6.963	6.363	5.316	4.253	3.176	1.882	607	12	36,71%
2012	M	97.501	88.952	8.549	259	56.263	1.814	5.892	32.430	7.433	6.006	5.241	4.355	3.717	2.953	2.015	698	12	36,46%
2013	M	91.135	82.903	8.232	225	42.159	2.036	6.811	40.519	8.431	7.032	6.292	5.527	5.017	4.086	2.988	1.128	18	48,88%
2014	M	76.924	70.560	6.364	200	33.019	1.649	4.156	37.341	6.811	6.066	5.706	5.280	4.999	4.168	3.038	1.256	17	52,92%
2015	M	78.618	73.106	5.512	324	27.809	1.556	4.016	44.973	6.890	6.435	6.460	6.432	6.219	5.820	4.802	1.898	17	61,52%
2016	M	64.892	60.073	4.819	153	22.408	1.243	3.336	37.512	5.643	5.249	5.300	5.303	5.268	4.876	4.154	1.706	13	62,44%
2017	M	63.064	58.926	4.138	130	19.200	874	2.745	39.596	5.347	4.953	5.295	5.698	5.984	5.488	4.764	2.042	25	67,20%
2018	M	63.772	56.100	7.672	96	20.030	980	2.542	35.974	5.048	4.898	5.175	5.197	5.235	4.656	4.015	1.728	22	64,12%
2019	M	63.422	59.372	4.050	65	21.583	1.276	3.032	37.724	5.849	4.867	5.063	4.916	5.057	4.989	4.539	2.389	55	63,54%
2020	M	75.656	70.802	4.854	206	28.849	1.428	3.304	41.747	6.324	5.283	5.121	5.408	5.750	5.750	5.324	2.722	65	58,96%
2021	M	62.938	59.118	3.820	114	20.715	1.006	2.922	38.289	5.736	5.073	5.033	4.941	5.293	5.343	4.814	2.020	36	64,77%
2022	M	58.714	55.918	2.796	80	16.020	923	2.594	39.818	5.403	4.947	5.282	5.157	5.385	5.561	5.455	2.576	52	71,21%
2023	M	61.110	58.244	2.866	56	17.154	1.092	3.060	41.034	6.013	5.546	5.700	5.710	5.984	5.763	4.752	1.548	18	70,45%
2004	F	92.972	91.058	1.905	34	10.826	27	529	80.198	2.528	5.504	8.763	11.486	13.533	14.817	15.287	8.202	78	88,07%
2005	F	98.083	96.709	1.352	44	10.736	41	522	85.929	2.584	5.795	9.258	12.107	14.186	15.861	16.640	9.443	55	88,85%
2006	F	102.118	100.550	1.565	48	14.377	38	606	86.125	2.873	6.096	9.993	12.422	14.120	15.126	15.388	10.040	67	85,65%
2007	F	104.198	102.601	1.581	86	13.932	34	580	88.583	2.657	5.418	8.828	11.843	14.448	16.508	18.252	10.592	37	86,34%
2008	F	116.099	114.285	1.814	104	20.001	42	462	94.180	2.191	4.553	8.255	12.082	15.600	18.596	20.621	12.216	66	82,41%
2009	F	108.515	106.693	1.822	117	15.043	33	470	91.533	2.150	4.702	8.362	11.571	14.488	16.922	19.714	13.522	102	85,79%
2010	F	105.725	103.022	2.703	104	23.851	1.183	4.231	79.067	7.713	8.967	10.510	11.560	12.139	12.150	10.710	5.208	110	76,75%
2011	F	106.758	103.816	2.942	346	46.955	1.712	5.304	56.515	7.317	7.549	8.273	8.404	8.566	7.747	6.136	2.468	55	54,44%
2012	F	102.686	98.040	4.646	114	47.307	1.340	4.580	50.619	6.284	6.436	6.985	7.275	7.452	7.074	6.230	2.828	55	51,63%
2013	F	97.707	92.610	5.097	95	33.974	1.662	5.631	58.541	7.497	7.176	7.485	7.719	8.128	8.280	7.879	4.269	108	63,21%
2014	F	84.758	80.754	4.004	75	26.249	1.525	3.570	54.430	6.325	6.184	6.896	7.294	7.997	8.184	7.597	3.862	91	67,40%
2015	F	90.321	86.611	3.710	195	23.039	1.300	3.110	63.377	6.204	6.533	7.466	8.390	9.295	10.190	10.093	5.142	64	73,17%
2016	F	72.446	69.322	3.124	38	18.629	1.027	2.819	50.655	4.845	5.215	5.609	6.335	7.263	7.918	8.581	4.824	65	73,07%
2017	F	72.449	69.584	2.865	47	15.491	885	2.251	54.046	4.676	4.728	5.620	6.583	7.904	9.033	9.685	5.716	101	77,67%
2018	F	73.092	67.520	5.572	21	17.310	773	1.994	50.189	4.091	4.635	5.592	6.324	7.547	8.160	8.860	4.870	110	74,33%
2019	F	72.669	69.796	2.873	19	18.285	913	2.230	51.492	4.728	4.716	5.575	6.064	7.324	8.200	9.156	5.560	169	73,78%
2020	F	79.994	77.127	2.867	61	23.343	898	2.370	53.723	4.559	4.253	4.778	5.646	7.519	8.907	10.727	7.092	242	69,66%
2021	F	70.726	67.883	2.843	32	17.549	725	2.046	50.302	4.205	4.424	5.264	6.081	7.199	8.359	9.471	5.189	110	74,10%
2022	F	67.739	65.555	2.184	25	14.016	761	2.125	51.514	4.361	4.548	5.100	5.635	7.023	8.143	9.903	6.631	170	78,58%
2023	F	69.412	67.108	2.304	14	14.124	912	2.386	52.970	4.916	4.817	5.516	6.389	8.075	9.077	9.802	4.320	58	78,93%
TOTAL	M	1.629.393	1.538.773	90.517	3.226	551.337	20.890	63.184	984.210	114.929	125.440	144.560	151.695	150.159	137.480	112.854	46.598	495	63,96%
TOTAL	F	1.788.467	1.730.644	57.773	1.619	425.037	15.831	47.816	1.303.988	92.704	112.249	144.128	171.210	199.806	219.252	230.732	131.994	1.913	75,35%
TOTAL		3.417.860	3.269.417	148.290	4.845	976.374	36.721	111.000	2.288.198	207.633	237.689	288.688	322.905	349.965	356.732	343.586	178.592	2.408	69,99%

Rezultate bacalaureat - A DOUA SESIUNE - SINTEZĂ AN - Medii și rată de promovare																			
2004	M	20.263	18.356	1.637	8	5.393	43	748	12.955	3.449	4.036	3.034	1.616	616	172	30	2	0	70,58%
2005	M	22.173	20.736	1.425	20	7.395	52	765	13.321	3.529	3.911	3.190	1.775	689	193	31	3	0	64,24%
2006	M	28.275	26.192	2.082	23	12.440	58	863	13.729	3.485	3.978	3.351	1.891	779	195	48	2	0	52,42%
2007	M	27.990	25.868	2.121	57	8.563	48	818	17.248	4.244	4.837	4.288	2.504	1.024	291	54	6	0	66,68%
2008	M	35.343	32.205	3.138	155	13.229	37	684	18.821	3.497	4.793	4.939	3.429	1.564	494	99	6	0	58,44%
2009	M	32.170	29.969	2.201	101	8.083	35	629	21.785	3.860	5.380	5.803	4.065	1.958	589	119	11	0	72,69%
2010	M	45.780	41.041	4.739	104	27.454	2.083	6.513	13.483	7.886	3.561	1.380	462	145	46	3	0	0	32,85%
2011	M	64.148	51.335	12.813	286	41.359	1.401	4.812	9.690	5.833	2.435	999	299	107	14	2	1	0	18,88%
2012	M	54.727	45.964	8.763	151	34.642	1.458	5.073	11.171	6.738	2.907	1.062	347	90	20	6	1	0	24,30%
2013	M	49.852	40.407	9.445	219	31.810	1.890	5.926	8.378	5.450	1.897	663	249	93	16	9	1	0	20,73%
2014	M	35.541	29.064	6.477	165	22.062	1.485	3.406	6.837	4.346	1.644	567	189	68	20	3	0	0	23,52%
2015	M	30.320	24.434	5.886	112	18.188	1.096	2.993	6.134	3.712	1.586	541	203	69	20	3	0	0	25,10%
2016	M	23.223	18.849	4.374	74	14.118	931	2.547	4.657	2.799	1.230	421	137	53	14	3	0	0	24,71%
2017	M	22.210	16.534	5.676	89	11.828	785	2.261	4.617	2.901	1.109	404	125	50	22	5	1	0	27,92%
2018	M	25.143	19.662	5.481	106	13.765	1.067	2.753	5.791	3.560	1.467	540	138	65	17	0	4	0	29,45%
2019	M	23.942	18.888	5.054	53	12.721	1.078	2.715	6.114	3.759	1.575	514	188	60	12	5	1	0	32,37%
2020	M	23.577	18.911	4.666	135	12.534	870	2.275	6.242	3.532	1.712	650	250	69	23	6	0	0	33,01%
2021	M	21.364	17.441	3.923	58	11.689	791	2.244	5.694	3.252	1.542	550	228	85	32	4	1	0	32,65%
2022	M	19.156	15.498	3.658	88	10.027	915	2.423	5.383	3.297	1.343	460	184	74	19	4	2	0	34,73%
2023	M	18.893	15.876	3.017	52	11.200	629	2.485	4.624	2.762	1.206	417	165	50	19	4	1	0	29,13%
2004	F	13.461	12.322	1.003	5	3.293	39	504	9.024	2.017	2.417	2.160	1.387	759	237	40	7	0	73,23%
2005	F	13.667	12.800	860	7	4.389	38	613	8.404	2.191	2.419	1.840	1.259	498	150	39	8	0	65,66%
2006	F	17.364	16.295	1.069	15	6.659	47	666	9.621	2.396	2.641	2.272	1.407	628	216	55	6	0	59,04%
2007	F	17.129	15.987	1.142	23	4.813	40	600	11.151	2.482	2.864	2.752	1.807	874	306	59	7	0	69,75%
2008	F	23.777	22.150	1.627	74	8.862	34	507	13.214	2.219	2.990	3.284	2.576	1.452	558	126	9	0	59,66%
2009	F	19.436	18.294	1.142	48	4.969	38	477	13.277	2.264	3.049	3.391	2.574	1.368	521	103	7	0	72,58%
2010	F	27.554	25.324	2.230	44	15.585	928	3.419	9.695	4.604	2.782	1.442	573	229	49	15	1	0	38,28%
2011	F	46.560	39.755	6.805	124	30.720	1.051	3.565	8.911	4.630	2.413	1.144	485	184	48	6	1	0	22,41%
2012	F	44.715	39.183	5.532	88	28.563	1.129	4.087	10.532	5.345	2.893	1.397	605	214	55	18	5	0	26,88%
2013	F	38.238	32.069	6.169	98	24.757	1.624	5.055	7.214	4.293	1.771	753	288	72	26	7	4	0	22,50%
2014	F	27.850	23.336	4.514	83	17.632	1.361	2.875	5.621	3.405	1.417	522	181	57	30	5	4	0	24,09%
2015	F	24.806	20.336	4.470	42	14.934	974	2.439	5.360	3.015	1.410	586	232	77	30	8	2	0	26,36%
2016	F	19.074	15.730	3.344	18	11.471	896	2.096	4.241	2.275	1.193	481	186	68	25	10	3	0	26,96%
2017	F	17.241	13.322	3.919	21	9.454	730	1.832	3.847	2.210	1.006	410	133	55	21	10	2	0	28,88%
2018	F	19.977	15.983	3.994	13	11.171	742	2.014	4.799	2.626	1.269	578	212	86	21	6	1	0	30,03%
2019	F	19.586	15.916	3.670	17	10.405	794	2.023	5.494	3.042	1.462	622	243	88	21	15	1	0	34,52%
2020	F	19.170	15.552	3.618	36	10.016	568	1.653	5.500	2.793	1.492	724	311	135	32	12	0	1	35,37%
2021	F	17.585	14.602	2.983	19	9.746	663	1.747	4.837	2.433	1.313	619	290	121	41	16	4	0	33,13%
2022	F	15.667	13.005	2.662	24	8.272	765	1.963	4.709	2.649	1.216	495	205	81	42	15	6	0	36,21%
2023	F	15.081	12.682	2.399	15	8.787	507	1.974	3.880	2.257	1.040	368	132	56	16	10	1	0	30,59%
TOTAL	M	624.090	527.230	96.576	2.056	328.500	16.752	52.933	196.674	81.891	52.149	33.773	18.444	7.708	2.228	438	43	0	37,30%
TOTAL	F	457.938	394.643	63.152	814	244.498	12.968	40.109	149.331	59.146	39.057	25.840	15.086	7.102	2.445	575	79	1	37,84%
TOTAL		1.082.028	921.873	159.728	2.870	572.998	29.720	93.042	346.005	141.037	91.206	59.613	33.530	14.810	4.673	1.013	122	1	37,53%

* Pentru 2023 datele sunt înainte de contestații

Rezultate bacalaureat - SINTEZĂ AN - Medii și rată de promovare pe mediul de rezidență al candidatului																			
An	Mediu candidat	Candidați înscrși	Candidați prezenți	Candidați neprezenți	Candidați eliminați din examen	Candidați respinși total	Candidați respinși cu media 5-5,49	Candidați respinși cu media 5,5-5,99	Candidați reușiți	Candidați cu media 6-6,49	Candidați cu media 6,5-6,99	Candidați cu media 7-7,49	Candidați cu media 7,5-7,99	Candidați cu media 8-8,49	Candidați cu media 8,5-8,99	Candidați cu media 9-9,49	Candidați cu media 9,5-9,99	Candidați cu media 10	Rată de promovare
Rezultate bacalaureat - PRIMA SEȘIUNE - SINTEZĂ AN - Medii și rată de promovare																			
2010	Urban	177.136	171.111	6.025	202	49.883	2.806	9.271	121.026	15.243	16.117	17.648	17.919	17.616	16.530	13.543	6.273	137	70,73%
2011	Urban	177.781	171.095	6.686	656	88.288	3.335	10.107	82.151	12.789	12.272	12.749	12.140	11.588	10.066	7.559	2.923	65	48,01%
2012	Urban	168.151	157.757	10.394	306	83.577	2.635	8.755	73.874	11.652	10.742	10.700	10.337	10.101	9.196	7.720	3.361	65	46,83%
2013	Urban	153.889	144.145	9.744	265	58.361	2.970	10.114	85.519	13.054	11.746	11.619	11.480	11.550	11.088	9.847	5.015	120	59,33%
2014	Urban	113.385	107.223	6.162	190	37.037	2.104	5.212	69.996	9.164	8.829	9.252	9.405	10.032	9.860	8.885	4.473	96	65,28%
2015	Urban	117.237	112.036	5.201	232	30.246	1.857	4.813	81.558	8.946	9.027	9.880	11.034	11.810	12.562	12.180	6.041	78	72,80%
2016	Urban	96.000	91.324	4.676	122	24.235	1.441	4.110	66.967	7.059	7.207	7.729	8.595	9.703	10.240	10.604	5.755	75	73,33%
2017	Urban	94.931	90.869	4.062	119	20.473	1.118	3.239	70.277	6.633	6.508	7.617	8.861	10.522	11.356	11.894	6.768	118	77,34%
2018	Urban	93.853	86.346	7.507	76	21.841	1.158	2.920	64.429	6.091	6.538	7.492	8.394	9.574	10.104	10.478	5.644	114	74,62%
2019	Urban	92.735	88.871	3.864	46	22.896	1.408	3.391	65.929	6.980	6.435	7.324	7.918	9.177	10.156	11.008	6.725	206	74,19%
2020	Urban	103.488	98.867	4.621	145	29.552	1.446	3.598	69.170	6.965	6.177	6.693	7.719	9.622	10.988	12.519	8.209	278	69,96%
2021	Urban	89.959	86.100	3.859	85	21.904	1.044	3.049	64.111	6.428	6.175	6.908	7.773	9.109	10.388	11.275	5.930	125	74,46%
2022	Urban	83.423	80.727	2.696	56	16.601	1.028	2.832	64.070	5.919	5.882	6.630	7.187	8.755	10.000	11.974	7.535	188	79,37%
2023	Urban	85.842	82.962	2.880	32	17.494	1.193	3.310	65.436	6.660	6.398	7.262	8.185	9.983	10.875	11.248	4.760	65	78,87%
2010	Rural	32.953	31.447	1.506	42	12.064	737	2.504	19.341	3.619	3.727	3.564	3.093	2.418	1.667	990	262	1	61,50%
2011	Rural	34.982	33.008	1.974	239	21.589	799	2.448	11.180	2.772	2.240	1.887	1.580	1.231	857	459	152	2	33,87%
2012	Rural	32.036	29.235	2.801	67	19.993	519	1.717	9.175	2.065	1.700	1.526	1.293	1.068	831	525	165	2	31,38%
2013	Rural	34.953	31.368	3.585	55	17.772	728	2.328	13.541	2.874	2.462	2.158	1.766	1.595	1.278	1.020	382	6	43,17%
2014	Rural	48.297	44.091	4.206	85	22.231	1.070	2.514	21.775	3.972	3.421	3.350	3.169	2.964	2.492	1.750	645	12	49,39%
2015	Rural	51.702	47.681	4.021	287	20.602	999	2.313	26.792	4.148	3.941	4.046	3.788	3.704	3.448	2.715	999	3	56,19%
2016	Rural	41.338	38.071	3.267	69	16.802	829	2.045	21.200	3.429	3.257	3.180	3.043	2.828	2.554	2.131	775	3	55,69%
2017	Rural	40.582	37.641	2.941	58	14.218	641	1.757	23.365	3.390	3.173	3.298	3.420	3.366	3.165	2.555	990	8	62,07%
2018	Rural	43.011	37.274	5.737	41	15.499	595	1.616	21.734	3.048	2.995	3.275	3.127	3.208	2.712	2.397	954	18	58,31%
2019	Rural	43.356	40.297	3.059	38	16.972	781	1.871	23.287	3.597	3.148	3.314	3.062	3.204	3.033	2.687	1.224	18	57,79%
2020	Rural	52.162	49.062	3.100	122	22.640	880	2.076	26.300	3.918	3.359	3.206	3.335	3.647	3.669	3.532	1.605	29	53,61%
2021	Rural	43.705	40.901	2.804	61	16.360	687	1.919	24.480	3.513	3.322	3.389	3.249	3.383	3.314	3.010	1.279	21	59,85%
2022	Rural	43.030	40.746	2.284	49	13.435	656	1.887	27.262	3.845	3.613	3.752	3.605	3.653	3.704	3.384	1.672	34	66,91%
2023	Rural	44.680	42.390	2.290	38	13.784	811	2.136	28.568	4.269	3.965	3.954	3.914	4.076	3.965	3.306	1.108	11	67,39%
TOTAL	Urban	1.647.810	1.569.433	78.377	2.532	522.388	25.543	74.721	1.044.513	123.583	120.053	129.503	136.947	149.142	153.409	150.734	79.412	1.730	66,55%
TOTAL	Rural	586.787	543.212	43.575	1.251	243.961	10.732	29.131	298.000	48.459	44.323	43.899	41.444	40.345	36.689	30.461	12.212	168	54,86%
TOTAL		2.234.597	2.112.645	121.952	3.783	766.349	36.275	103.852	1.342.513	172.042	164.376	173.402	178.391	189.487	190.098	181.195	91.624	1.898	63,55%

Rezultate bacalaureat - A DOUA SEȘIUNE - SINTEZĂ AN - Medii și rată de promovare																			
2010	Urban	59.971	54.445	5.526	117	34.911	2.437	8.143	19.417	10.360	5.371	2.372	883	334	81	15	1	0	35,66%
2011	Urban	90.100	74.704	15.396	362	58.614	2.015	6.882	15.728	8.784	4.127	1.826	682	243	57	7	2	0	21,05%
2012	Urban	81.555	70.304	11.251	202	51.795	2.131	7.584	18.307	10.188	4.878	2.060	820	264	68	23	6	0	26,04%
2013	Urban	69.098	57.225	11.873	256	44.177	2.843	8.913	12.792	7.935	3.031	1.189	446	140	34	13	4	0	22,35%
2014	Urban	40.599	33.923	6.676	166	25.249	1.889	4.173	8.508	5.233	2.122	751	256	95	40	8	3	0	25,08%
2015	Urban	34.423	28.304	6.119	92	20.413	1.356	3.598	7.799	4.522	2.029	794	292	111	40	9	2	0	27,55%
2016	Urban	26.427	21.883	4.544	56	15.986	1.179	3.080	5.841	3.339	1.562	595	221	86	29	8	1	0	26,69%
2017	Urban	24.726	19.007	5.719	71	13.325	1.025	2.661	5.611	3.386	1.393	524	184	78	33	11	2	0	29,52%
2018	Urban	27.898	22.239	5.659	69	15.268	1.174	3.070	6.902	3.961	1.801	751	237	111	31	5	5	0	31,04%
2019	Urban	26.346	21.280	5.066	48	13.914	1.174	3.008	7.318	4.275	1.918	712	270	96	28	17	2	0	34,39%
2020	Urban	25.394	20.625	4.769	93	13.191	872	2.444	7.341	3.861	2.077	866	352	134	36	14	0	1	35,59%
2021	Urban	23.105	19.157	3.948	39	12.520	874	2.434	6.598	3.512	1.769	771	339	144	44	14	5	0	34,44%
2022	Urban	20.079	16.551	3.528	67	10.443	1.012	2.588	6.041	3.531	1.529	584	241	99	41	13	3	0	36,50%
2023	Urban	19.459	16.479	2.980	34	11.309	665	2.640	5.136	2.998	1.362	483	173	80	28	10	2	0	31,17%
2010	Rural	13.363	11.920	1.443	31	8.128	574	1.789	3.761	2.130	972	450	152	40	14	3	0	0	31,55%
2011	Rural	20.608	16.386	4.222	48	13.465	437	1.495	2.873	1.679	721	317	102	48	5	1	0	0	17,53%
2012	Rural	17.887	14.843	3.044	37	11.410	456	1.576	3.396	1.895	922	399	132	40	7	1	0	0	22,88%
2013	Rural	18.992	15.251	3.741	61	12.390	671	2.068	2.800	1.808	637	227	91	25	8	3	1	0	18,36%
2014	Rural	22.792	18.477	4.315	82	14.445	957	2.108	3.950	2.518	939	338	114	30	10	0	1	0	21,38%
2015	Rural	20.703	16.466	4.237	62	12.709	714	1.834	3.695	2.205	967	333	143	35	10	2	0	0	22,44%
2016	Rural	15.870	12.696	3.174	36	9.603	648	1.563	3.057	1.735	861	307	102	35	10	5	2	0	24,08%
2017	Rural	14.725	10.849	3.876	39	7.957	490	1.432	2.853	1.725	722	290	74	27	10	4	1	0	26,30%
2018	Rural	17.222	13.406	3.816	50	9.668	635	1.697	3.688	2.225	935	367	113	40	7	1	0	0	27,51%
2019	Rural	17.182	13.524	3.658	22	9.212	698	1.730	4.290	2.526	1.119	424	161	52	5	3	0	0	31,72%
2020	Rural	17.353	13.838	3.515	78	9.359	566	1.484	4.401	2.464	1.127	508	209	70	19	4	0	0	31,80%
2021	Rural	15.844	12.886	2.958	38	8.915	580	1.557	3.933	2.173	1.086	398	179	62	29	6	0	0	30,52%
2022	Rural	14.744	11.952	2.792	45	7.856	668	1.798	4.051	2.415	1.030	371	148	56	20	6	5	0	33,89%
2023	Rural	14.515	12.079	2.436	33	8.678	471	1.819	3.368	2.021	884	302	124	26	7	4	0	0	27,88%
TOTAL	Urban	569.180	476.126	93.054	1.672	341.115	20.646	61.218	133.339	75.885	34.969	14.278	5.396	2.015	590	167	38	1	28,00%
TOTAL	Rural	241.800	194.573	47.227	662	143.795	8.565	23.950	50.116	29.519	12.922	5.031	1.844	586	161	43	10	0	25,76%
TOTAL		810.980	670.699	140.281	2.334	484.910	29.211	85.168	183.455	105.404	47.891	19.309	7.240	2.601	751	210	48	1	27,35%

* Pentru 2023 datele sunt înainte de contestații

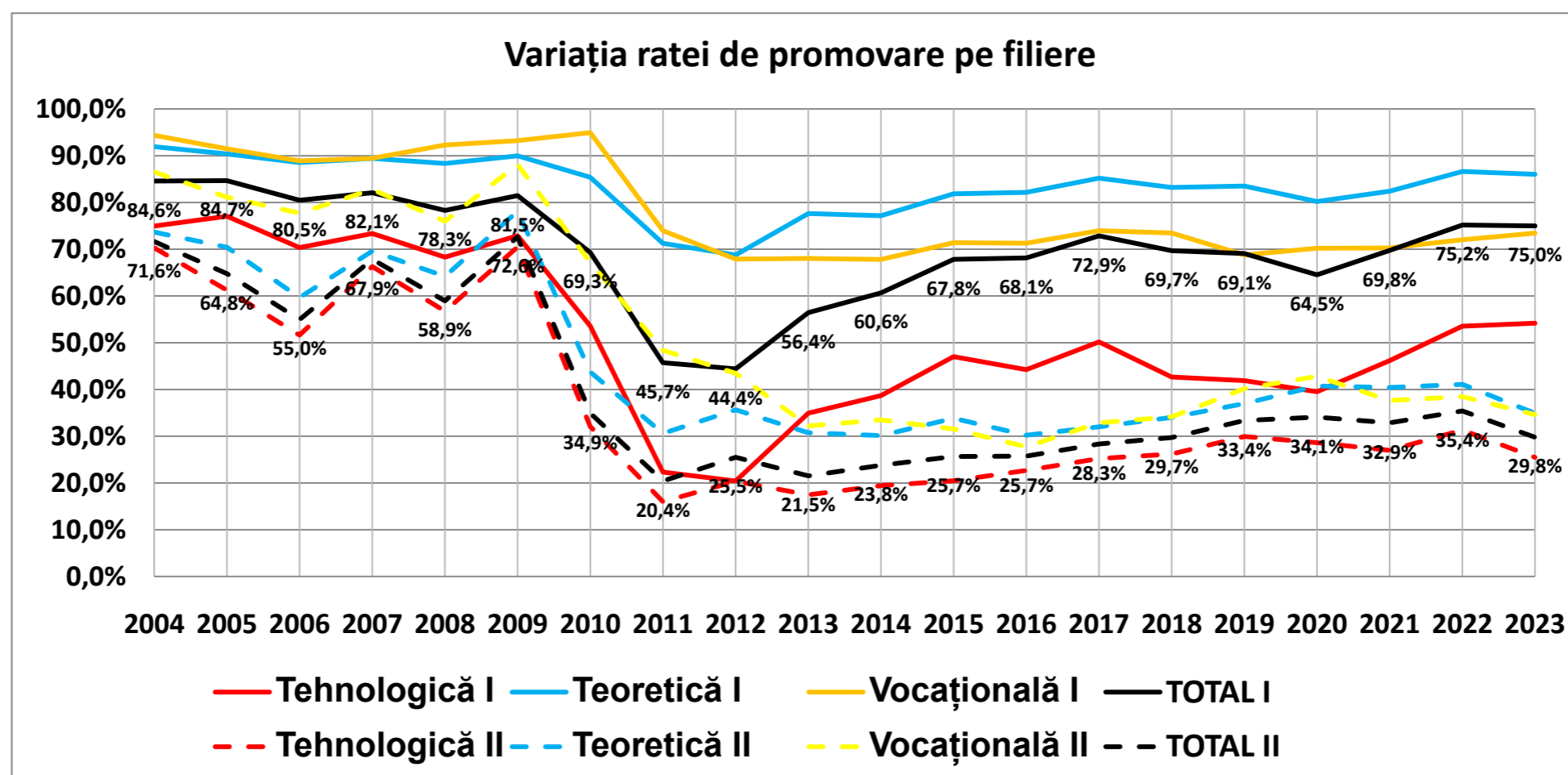
Rezultate bacalaureat - SINTEZĂ AN - Medii și rată de promovare pe mediul unității de absolvire																			
An	Mediu unitate	Candidați înscriși	Candidați prezenți	Candidați neprezenți	Candidați eliminați din examen	Candidați respinși total	Candidați respinși cu media 5-5,49	Candidați respinși cu media 5,5-5,99	Candidați reușiți	Candidați cu media 6-6,49	Candidați cu media 6,5-6,99	Candidați cu media 7-7,49	Candidați cu media 7,5-7,99	Candidați cu media 8-8,49	Candidați cu media 8,5-8,99	Candidați cu media 9-9,49	Candidați cu media 9,5-9,99	Candidați cu media 10	Rată de promovare
Rezultate bacalaureat - PRIMA SESIUNE - SINTEZĂ AN - Medii și rată de promovare																			
2004	U	163.062	159.068	3.973	69	23.717	60	1.082	135.282	5.468	11.674	17.034	20.880	23.076	23.785	22.438	10.836	91	85,05%
2005	U	168.101	165.092	2.974	93	24.092	70	956	140.907	5.059	10.851	16.870	21.443	23.968	25.311	24.762	12.569	74	85,35%
2006	U	180.317	176.721	3.574	97	33.345	82	1.265	143.279	5.934	11.926	18.509	22.026	24.079	24.299	23.041	13.388	77	81,08%
2007	U	187.482	183.678	3.779	186	30.773	74	1.288	152.719	6.045	11.652	17.809	22.440	25.574	27.103	27.529	14.516	51	83,14%
2008	U	212.212	207.797	4.414	249	42.905	69	983	164.643	4.882	9.957	17.141	23.589	28.702	31.547	31.791	16.943	91	79,23%
2009	U	200.428	196.219	4.209	284	35.426	56	930	160.509	4.751	10.211	17.980	23.709	26.848	29.039	29.853	17.993	125	81,80%
2010	U	196.107	189.476	6.631	231	56.413	3.205	10.541	132.832	17.110	18.073	19.660	19.803	19.314	17.852	14.367	6.515	138	70,10%
2011	U	197.841	190.378	7.463	758	100.269	3.747	11.353	89.351	14.311	13.546	13.974	13.192	12.492	10.745	7.964	3.060	67	46,93%
2012	U	186.965	175.380	11.585	348	94.700	2.953	9.731	80.332	12.851	11.806	11.778	11.310	10.950	9.881	8.176	3.513	67	45,80%
2013	U	176.236	164.780	11.456	300	68.940	3.427	11.600	95.540	14.948	13.460	13.162	12.824	12.850	12.112	10.710	5.348	126	57,98%
2014	U	150.951	142.271	8.680	259	53.283	2.959	7.198	88.729	12.376	11.663	12.114	12.141	12.666	12.096	10.488	5.077	108	62,37%
2015	U	158.619	150.735	7.884	458	45.537	2.621	6.663	104.740	12.366	12.304	13.315	14.298	15.088	15.645	14.680	6.963	81	69,49%
2016	U	129.453	122.594	6.859	177	36.916	2.129	5.749	85.501	9.931	9.984	10.486	11.275	12.226	12.532	12.537	6.453	77	69,74%
2017	U	128.255	122.277	5.978	161	31.328	1.649	4.684	90.788	9.447	9.185	10.472	11.894	13.511	14.207	14.249	7.697	126	74,25%
2018	U	129.434	117.983	11.451	108	34.030	1.668	4.263	83.845	8.705	9.118	10.362	11.194	12.469	12.610	12.705	6.552	130	71,07%
2019	U	129.396	123.366	6.030	73	36.476	2.059	4.955	86.817	10.029	9.198	10.235	10.655	12.091	12.962	13.533	7.890	224	70,37%
2020	U	146.844	140.196	6.648	212	47.257	2.144	5.310	92.727	10.271	9.072	9.508	10.713	12.930	14.360	15.817	9.749	307	66,14%
2021	U	127.292	121.407	5.885	123	35.055	1.597	4.633	86.229	9.394	9.089	9.939	10.728	12.201	13.442	14.129	7.162	145	71,02%
2022	U	121.005	116.548	4.457	99	27.641	1.595	4.400	88.808	9.241	9.062	9.968	10.447	12.109	13.447	15.173	9.140	221	76,20%
2023	U	124.857	120.288	4.569	58	28.742	1.854	5.130	91.488	10.322	9.916	10.845	11.770	13.729	14.595	14.390	5.846	75	76,06%
2004	R	10.725	10.126	598	2	2.279	6	118	7.845	616	1.195	1.691	1.664	1.307	802	443	126	1	77,47%
2005	R	11.775	11.386	384	8	2.847	6	117	8.531	591	1.325	1.772	1.870	1.459	963	437	114	0	74,93%
2006	R	11.052	10.574	477	5	3.121	6	101	7.448	623	1.273	1.784	1.680	1.127	602	302	57	0	70,44%
2007	R	11.483	10.912	529	15	3.892	7	119	7.005	574	1.061	1.386	1.511	1.146	766	452	109	0	64,20%
2008	R	13.665	12.963	702	19	4.739	3	95	8.205	536	1.053	1.516	1.692	1.484	1.130	655	139	0	63,30%
2009	R	12.961	12.236	725	35	2.889	7	94	9.312	512	1.135	1.794	2.010	1.708	1.287	688	178	0	76,10%
2010	R	13.982	13.082	900	13	5.534	338	1.234	7.535	1.752	1.771	1.552	1.209	720	345	166	20	0	57,60%
2011	R	14.922	13.725	1.197	137	9.608	387	1.202	3.980	1.250	966	662	528	327	178	54	15	0	29,00%
2012	R	13.222	11.612	1.610	25	8.870	201	741	2.717	866	636	448	320	219	146	69	13	0	23,40%
2013	R	12.606	10.733	1.873	20	7.193	271	842	3.520	980	748	615	422	295	254	157	49	0	32,80%
2014	R	10.731	9.043	1.688	16	5.985	215	528	3.042	760	587	488	433	330	256	147	41	0	33,64%
2015	R	10.320	8.982	1.338	61	5.311	235	463	3.610	728	664	611	524	426	365	215	77	0	40,19%
2016	R	7.885	6.801	1.084	14	4.121	141	406	2.666	557	480	423	363	305	262	198	77	1	39,20%
2017	R	7.258	6.233	1.025	16	3.363	110	312	2.854	576	496	443	387	377	314	200	61	0	45,79%
2018	R	7.430	5.637	1.793	9	3.310	85	273	2.318	434	415	405	327	313	206	170	46	2	41,12%
2019	R	6.695	5.802	893	11	3.392	130	307	2.399	548	385	403	325	290	227	162	59	0	41,35%
2020	R	8.806	7.733	1.073	55	4.935	182	364	2.743	612	464	391	341	339	297	234	65	0	35,47%
2021	R	6.372	5.594	778	23	3.209	134	335	2.362	547	408	358	294	291	260	156	47	1	42,22%
2022	R	5.448	4.925	523	6	2.395	89	319	2.524	523	433	414	345	299	257	185	67	1	51,25%
2023	R	5.665	5.064	601	12	2.536	150	316	2.516	607	447	371	329	330	245	164	22	1	49,68%
TOTAL	U	3.214.857	3.086.254	128.499	4.343	886.845	34.018	102.714	2.195.066	193.441	221.747	271.161	306.331	336.873	347.570	338.332	177.210	2.401	71,12%
TOTAL	R	203.003	183.163	19.791	502	89.529	2.703	8.286	93.132	14.192	15.942	17.527	16.574	13.092	9.162	5.254	1.382	7	50,85%
TOTAL		3.417.860	3.269.417	148.290	4.845	976.374	36.721	111.000	2.288.198	207.633	237.689	288.688	322.905	349.965	356.732	343.586	178.592	2.408	69,99%

Rezultate bacalaureat - A DOUA SESIUNE - SINTEZĂ AN - Medii și rată de promovare																			
2004	U	30.850	28.116	2.333	13	8.028	74	1.119	20.075	4.924	5.837	4.761	2.789	1.299	387	69	9	0	71,40%
2005	U	32.399	30.357	2.026	25	10.543	85	1.258	19.789	5.153	5.710	4.585	2.829	1.101	331	69	11	0	65,19%
2006	U	41.868	39.095	2.772	37	17.244	98	1.411	21.814	5.452	6.109	5.256	3.136	1.354	401	98	8	0	55,80%
2007	U	40.756	37.866	2.890	69	11.966	85	1.267	25.831	6.029	6.940	6.391	3.994	1.783	572	109	13	0	68,22%
2008	U	53.699	49.475	4.224	213	20.198	65	1.088	29.064	5.150	6.962	7.408	5.502	2.821	988	218	15	0	58,74%
2009	U	47.872	44.840	3.032	143	12.205	68	1.019	32.492	5.593	7.686	8.522	6.227	3.163	1.069	214	18	0	72,46%
2010	U	67.239	61.030	6.209	132	39.520	2.728	9.073	21.378	11.473	5.894	2.596	953	354	90	17	1	0	35,03%
2011	U	101.692	84.302	17.390	392	66.632	2.268	7.705	17.278	9.688	4.509	1.996	741	274	60	8	2	0	20,50%
2012	U	92.007	79.203	12.804	220	58.611	2.388	8.470	20.372	11.326	5.459	2.298	899	289	72	23	6	0	25,72%
2013	U	80.831	66.918	13.913	297	51.910	3.301	10.317	14.711	9.173	3.479	1.331	508	160	40	15	5	0	21,98%
2014	U	58.062	48.285	9.777	230	36.287	2.652	5.855	11.768	7.283	2.911	1.045	350	123	45	8	3	0	24,37%
2015	U	50.542	41.315	9.227	137	30.375	1.914	5.071	10.803	6.314	2.799	1.068	417	142	50	11	2	0	26,15%
2016	U	39.026	32.097	6.929	83	23.626	1.714	4.350	8.388	4.764	2.291	855	308	118	37	12	3	0	26,13%
2017	U	36.395	27.727	8.668	98	19.674	1.426	3.845	7.955	4.796	1.985	765	248	103	40	15	3	0	28,69%
2018	U	41.784	33.180	8.604	105	23.099	1.711	4.447	9.976	5.800	2.607	1.045	334	143	36	6	5	0	30,07%
2019	U	40.473	32.509	7.964	66	21.520	1.753	4.449	10.923	6.387	2.856	1.073	411	142	32	20	2	0	33,60%
2020	U	39.257	31.792	7.465	151	20.693	1.330	3.624	10.948	5.856	3.002	1.286	536	195	54	18	0	1	34,44%
2021	U	36.078	29.789	6.289	72	19.852	1.354	3.720	9.865	5.320	2.660	1.103	492	194	71	20	5	0	33,12%
2022	U	32.388	26.601	5.787	92	16.996	1.577	4.111	9.513	5.597	2.419	899	362	151	58	19	8	0	35,76%
2023	U	31.594	26.673	4.921	59	18.615	1.057	4.175	7.999	4.731	2.098	744	275	101	34	14	2	0	29,99%
2004	R	2.874	2.562	307	0	658	8	133	1.904	542	616	433	214	76	22	1	0	0	74,32%
2005	R	3.441	3.179	259	2	1.241	5	120	1.936	567	620	445	205	86	12	1	0	0	60,90%
2006	R	3.771	3.392	379	1	1.855	7	118	1.536	429	510	367	162	53	10	5	0	0	45,28%
2007	R	4.363	3.989	373	11	1.410	3	151	2.568	697	761	649	317	115	25	4	0	0	64,38%
2008	R	5.421	4.880	541	16	1.893	6	103	2.971	566	821	815	503	195	64	7	0	0	60,88%
2009	R	3.734	3.423	311	6	847	5	87	2.570	531	743	672	412	163	41	8	0	0	75,08%
2010	R	6.095	5.335	760	16	3.519	283	859	1.800	1.017	449	226	82	20	5	1	0	0	33,74%
2011	R	9.016	6.788	2.228	18	5.447	184	672	1.323	775	339	147	43	17	2	0	0	0	19,49%
2012	R	7.435	5.944	1.491	19	4.594	199	690	1.331	757	341	161	53	15	3	1	0	0	22,39%
2013	R	7.259	5.558	1.701	20	4.657	213	664	881	570	189	85	29	5	2	1	0	0	15,85%
2014	R	5.329	4.115	1.214	18	3.407	194	426	690	468	150	44	20	2	5	0	1	0	16,77%
2015	R	4.584	3.455	1.129	17	2.747	156	361	691	413	197	59	18	4	0	0	0	0	20,00%
2016	R	3.271	2.482	789	9	1.963	113	293	510	310	132	47	15	3	2	1	0	0	20,55%
2017	R	3.056	2.129	927	12	1.608	89	248	509	315	130	49	10	2	3	0	0	0	23,91%
2018	R	3.336	2.465	871	14	1.837	98	320	614	386	129	73	16	8	2	0	0	0	24,91%
2019	R	3.055	2.295	760	4	1.606	119	289	685	414	181	63	20	6	1	0	0	0	29,85%
2020	R	3.490	2.671	819	20	1.857	108	304	794	469	202	88	25	9	1	0	0	0	29,73%
2021	R	2.871	2.254	617	5	1.583	100	271	666	365	195	66	26	12	2	0	0	0	29,55%
2022	R	2.435	1.902	533	20	1.303	103	275	579	349	140	56	27	4	3	0	0	0	30,44%
2023	R	2.380	1.885	495	8	1.372	79	284	505	288	148	41	22	5	1	0	0	0	26,79%
TOTAL	U	994.812	851.170	143.224	2.634	527.594	27.648	86.374	320.942	130.809	84.213	55.027	31.311	14.010	4.467	983	121	1	37,71%
TOTAL	R	87.216	70.703	16.504	236	45.404	2.072	6.668	25.063	10.228	6.993	4.586	2.219	800	206	30	1	0	35,45%
TOTAL		1.082.028	921.873	159.728	2.870	572.998	29.720	93.042	346.005	141.037	91.206	59.613	33.530	14.810	4.673	1.013	122	1	37,53%

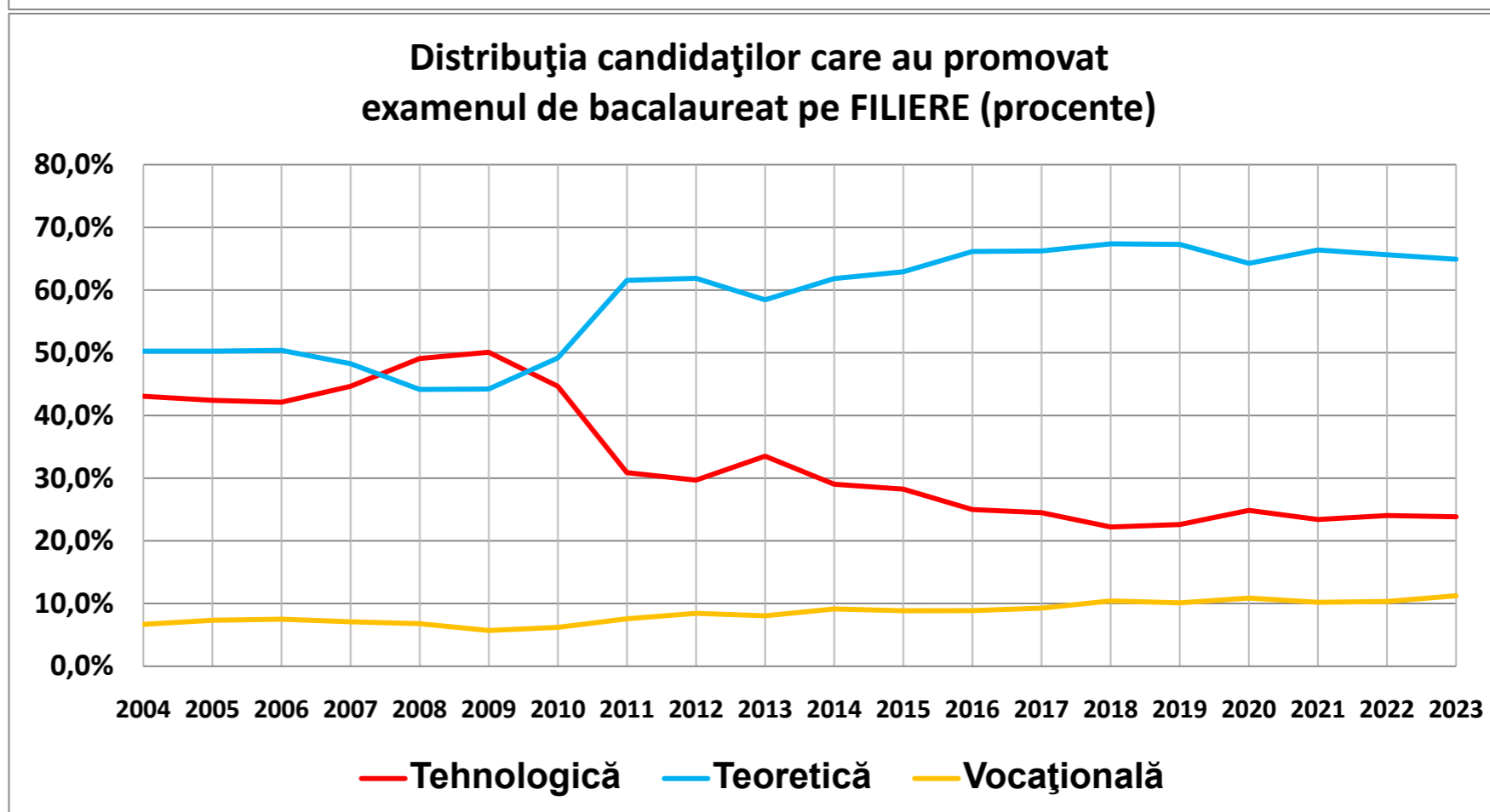
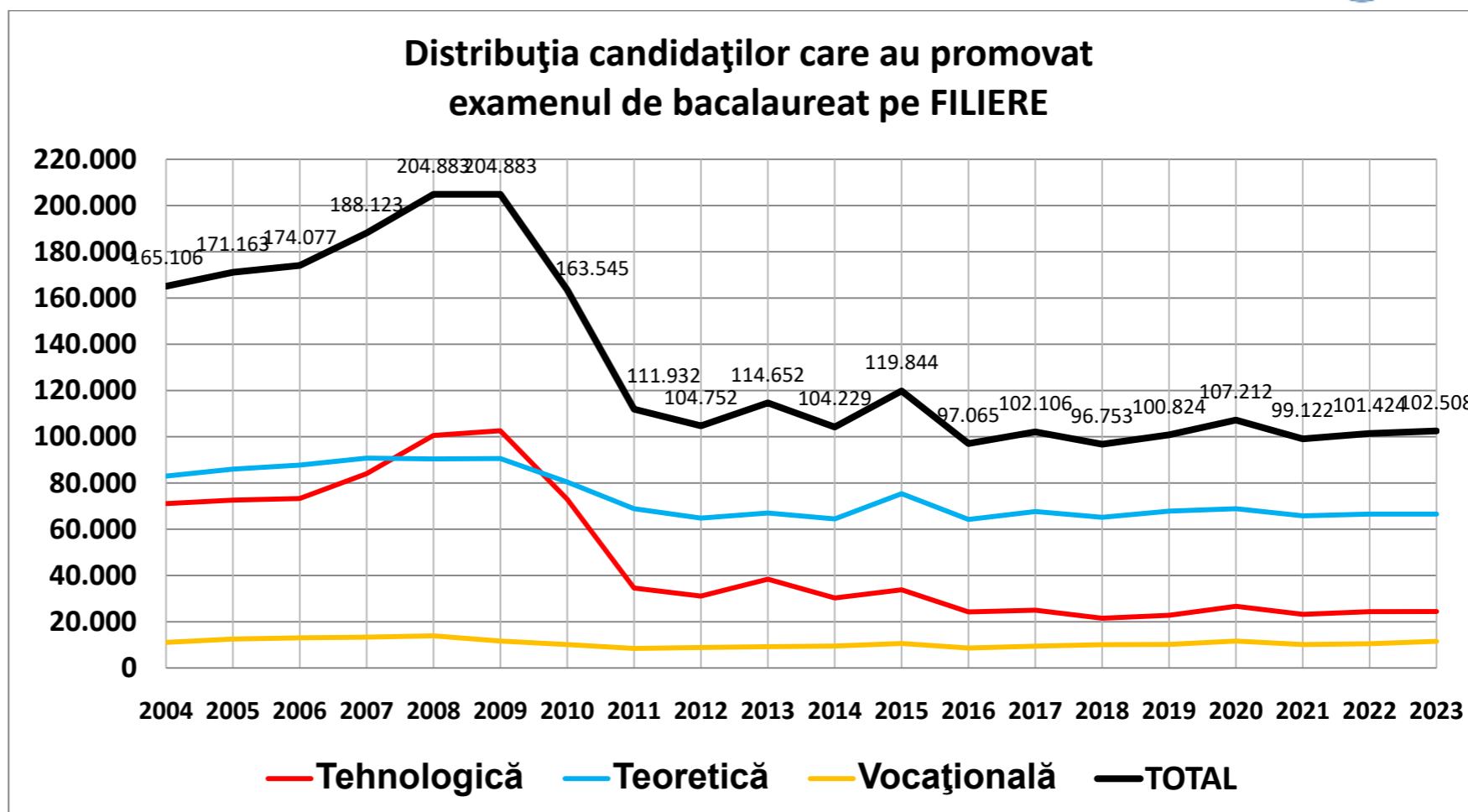
* Pentru 2023 datele sunt înainte de contestații

Rata de promovare pe filieră - SESIUNEA I				
An	Tehnologică	Teoretică	Vocațională	TOTAL
2004	74,9%	91,9%	94,4%	84,6%
2005	77,1%	90,4%	91,5%	84,7%
2006	70,4%	88,5%	88,9%	80,5%
2007	73,3%	89,4%	89,4%	82,1%
2008	68,3%	88,4%	92,3%	78,3%
2009	72,9%	90,0%	93,2%	81,5%
2010	53,6%	85,4%	94,9%	69,3%
2011	22,3%	71,3%	74,0%	45,7%
2012	20,4%	68,8%	67,9%	44,4%
2013	34,9%	77,6%	68,0%	56,4%
2014	38,7%	77,2%	67,8%	60,6%
2015	47,0%	81,9%	71,4%	67,8%
2016	44,2%	82,2%	71,3%	68,1%
2017	50,2%	85,2%	74,0%	72,9%
2018	42,7%	83,2%	73,5%	69,7%
2019	41,9%	83,5%	68,8%	69,1%
2020	39,5%	80,2%	70,2%	64,5%
2021	46,2%	82,4%	70,3%	69,8%
2022	53,5%	86,6%	72,0%	75,2%
2023	54,2%	86,0%	73,4%	75,0%

Rata de promovare pe filieră - SESIUNEA II				
An	Tehnologică	Teoretică	Vocațională	TOTAL
2004	70,3%	73,7%	86,5%	71,6%
2005	61,2%	70,4%	81,1%	64,8%
2006	51,6%	59,7%	77,7%	55,0%
2007	66,3%	69,6%	82,8%	67,9%
2008	56,7%	64,2%	76,0%	58,9%
2009	70,5%	78,1%	88,1%	72,6%
2010	32,1%	43,7%	67,2%	34,9%
2011	16,0%	30,6%	48,4%	20,4%
2012	20,4%	35,7%	43,5%	25,5%
2013	17,5%	30,7%	32,2%	21,5%
2014	19,4%	30,1%	33,5%	23,8%
2015	20,5%	33,8%	31,5%	25,7%
2016	22,7%	30,2%	27,7%	25,7%
2017	25,2%	32,0%	32,9%	28,3%
2018	26,2%	34,0%	34,1%	29,7%
2019	29,9%	37,0%	40,2%	33,4%
2020	28,6%	40,7%	42,8%	34,1%
2021	27,0%	40,4%	37,6%	32,9%
2022	31,3%	41,1%	38,5%	35,4%
2023	25,5%	34,9%	34,6%	29,8%



TOTAL Abosolvenți pe filieră				
An	Tehnologică	Teoretică	Vocațională	TOTAL
2004	71.113	82.959	11.034	165.106
2005	72.613	86.016	12.534	171.163
2006	73.308	87.718	13.051	174.077
2007	84.007	90.770	13.346	188.123
2008	100.547	90.438	13.898	204.883
2009	102.623	90.605	11.655	204.883
2010	73.021	80.408	10.116	163.545
2011	34.566	68.900	8.466	111.932
2012	31.094	64.826	8.832	104.752
2013	38.413	67.020	9.219	114.652
2014	30.256	64.456	9.517	104.229
2015	33.844	75.410	10.590	119.844
2016	24.249	64.208	8.608	97.065
2017	25.016	67.644	9.446	102.106
2018	21.486	65.190	10.077	96.753
2019	22.796	67.843	10.185	100.824
2020	26.661	68.897	11.654	107.212
2021	23.193	65.818	10.111	99.122
2022	24.377	66.580	10.467	101.424
2023	24.440	66.545	11.523	102.508
TOTAL	937.623	1.482.251	214.329	2.634.203
2004	43,1%	50,2%	6,7%	
2005	42,4%	50,3%	7,3%	
2006	42,1%	50,4%	7,5%	
2007	44,7%	48,3%	7,1%	
2008	49,1%	44,1%	6,8%	
2009	50,1%	44,2%	5,7%	
2010	44,6%	49,2%	6,2%	
2011	30,9%	61,6%	7,6%	
2012	29,7%	61,9%	8,4%	
2013	33,5%	58,5%	8,0%	
2014	29,0%	61,8%	9,1%	
2015	28,2%	62,9%	8,8%	
2016	25,0%	66,1%	8,9%	
2017	24,5%	66,2%	9,3%	
2018	22,2%	67,4%	10,4%	
2019	22,6%	67,3%	10,1%	
2020	24,9%	64,3%	10,9%	
2021	23,4%	66,4%	10,2%	
2022	24,0%	65,6%	10,3%	
2023	23,8%	64,9%	11,2%	
TOTAL	35,6%	56,3%	8,1%	



Rata de promovare cumulată pe filieră												
An	TOTAL			Teoretică			Vocațională			Tehnologică		
	Prezenți	Reușiți	Promovab.	Prezenți	Reușiți	Promovab.	Prezenți	Reușiți	Promovab.	Prezenți	Reușiți	Promovab.
2004	177.457	165.106	93,04%	86.092	82.959	96,36%	11.234	11.034	98,22%	80.131	71.113	88,75%
2005	185.771	171.163	92,14%	89.902	86.016	95,68%	12.871	12.534	97,38%	82.998	72.613	87,49%
2006	196.917	174.077	88,40%	93.720	87.718	93,60%	13.492	13.051	96,73%	89.705	73.308	81,72%
2007	205.617	188.123	91,49%	95.558	90.770	94,99%	13.729	13.346	97,21%	96.330	84.007	87,21%
2008	232.692	204.883	88,05%	96.093	90.438	94,12%	14.306	13.898	97,15%	122.293	100.547	82,22%
2009	222.212	204.883	92,20%	93.936	90.605	96,45%	11.826	11.655	98,55%	116.450	102.623	88,13%
2010	214.513	163.545	76,24%	89.686	80.408	89,66%	10.379	10.116	97,47%	114.448	73.021	63,80%
2011	215.038	111.932	52,05%	89.356	68.900	77,11%	9.977	8.466	84,86%	115.705	34.566	29,87%
2012	202.017	104.752	51,85%	85.284	64.826	76,01%	11.409	8.832	77,41%	105.324	31.094	29,52%
2013	197.270	114.652	58,12%	83.605	67.020	80,16%	12.546	9.219	73,48%	101.119	38.413	37,99%
2014	166.414	104.229	62,63%	80.943	64.456	79,63%	13.027	9.517	73,06%	72.444	30.256	41,76%
2015	173.792	119.844	68,96%	89.963	75.410	83,82%	14.165	10.590	74,76%	69.664	33.844	48,58%
2016	139.875	97.065	69,39%	76.851	64.208	83,55%	11.753	8.608	73,24%	51.271	24.249	47,30%
2017	138.251	102.106	73,86%	78.514	67.644	86,16%	12.417	9.446	76,07%	47.320	25.016	52,87%
2018	135.364	96.753	71,48%	76.858	65.190	84,82%	13.234	10.077	76,14%	45.272	21.486	47,46%
2019	137.636	100.824	73,25%	78.670	67.843	86,24%	13.432	10.185	75,83%	45.534	22.796	50,06%
2020	154.320	107.212	69,47%	81.840	68.897	84,18%	15.108	11.654	77,14%	57.372	26.661	46,47%
2021	135.445	99.122	73,18%	76.678	65.818	85,84%	13.347	10.111	75,75%	45.420	23.193	51,06%
2022	130.621	101.424	77,65%	75.034	66.580	88,73%	13.574	10.467	77,11%	42.013	24.377	58,02%
2023	133.569	102.508	76,75%	75.850	66.545	87,73%	14.927	11.523	77,20%	42.792	24.440	57,11%
Rata de promovare cumulată pe filieră - promoție curentă												
2004	164.235	155.665	94,78%	81.773	79.732	97,50%	10.878	10.743	98,76%	71.496	65.190	91,18%
2005	171.449	161.103	93,97%	85.523	82.840	96,86%	12.635	12.337	97,64%	73.195	65.926	90,07%
2006	178.415	163.124	91,43%	88.723	84.696	95,46%	13.069	12.721	97,34%	76.478	65.707	85,92%
2007	180.150	169.840	94,28%	88.068	85.295	96,85%	13.202	12.911	97,80%	81.972	71.634	87,39%
2008	212.309	191.872	90,37%	90.281	86.603	95,93%	13.911	13.610	97,84%	109.405	91.659	83,78%
2009	195.973	185.001	94,40%	87.707	85.764	97,78%	11.361	11.247	99,00%	98.389	87.990	89,43%
2010	197.798	157.095	79,42%	85.287	78.230	91,73%	10.194	9.986	97,96%	104.306	68.879	66,04%
2011	181.955	104.792	57,59%	82.157	66.616	81,08%	9.717	8.329	85,72%	93.202	29.847	32,02%
2012	154.574	91.267	59,04%	73.518	60.416	82,18%	10.294	8.275	80,39%	73.397	22.576	30,76%
2013	152.445	98.093	64,35%	71.706	61.767	86,14%	10.986	8.637	78,62%	70.357	27.689	39,36%
2014	131.571	93.434	71,01%	71.943	61.282	85,18%	11.239	8.763	77,97%	48.328	23.389	48,40%
2015	145.970	110.558	75,74%	81.513	72.150	88,51%	12.345	9.871	79,96%	52.112	28.537	54,76%
2016	116.029	89.692	77,30%	69.632	61.792	88,74%	9.915	7.870	79,37%	36.482	20.030	54,90%
2017	116.628	94.233	80,80%	71.422	64.904	90,87%	10.601	8.653	81,62%	34.605	20.676	59,75%
2018	115.983	90.909	78,38%	70.508	63.122	89,52%	11.491	9.367	81,52%	33.984	18.420	54,20%
2019	116.790	93.507	80,06%	71.665	65.154	90,91%	11.561	9.436	81,62%	33.564	18.917	56,36%
2020	122.168	95.494	78,17%	71.915	65.071	90,48%	12.313	10.308	83,72%	37.940	20.115	53,02%
2021	114.216	90.919	79,60%	70.062	63.159	90,15%	11.649	9.422	80,88%	32.505	18.338	56,42%
2022	112.869	93.784	83,09%	69.285	64.013	92,39%	12.043	9.840	81,71%	31.541	19.931	63,19%
2023	115.759	95.663	82,64%	70.344	64.454	91,63%	13.228	10.791	81,58%	32.187	20.418	63,44%
Rata de promovare cumulată pe filieră - promoții anterioare												
2004	13.222	9.441	71,40%	4.319	3.227	74,72%	356	291	81,74%	8.547	5.923	69,30%
2005	14.322	10.060	70,24%	4.379	3.176	72,53%	236	197	83,47%	9.707	6.687	68,89%
2006	18.502	10.953	59,20%	4.997	3.022	60,48%	423	330	78,01%	13.082	7.601	58,10%
2007	25.467	18.283	71,79%	7.490	5.475	73,10%	527	435	82,54%	17.450	12.373	70,91%
2008	20.383	13.011	63,83%	5.812	3.835	65,98%	395	288	72,91%	14.176	8.888	62,70%
2009	26.239	19.882	75,77%	6.229	4.841	77,72%	465	408	87,74%	19.545	14.633	74,87%
2010	16.715	6.450	38,59%	4.399	2.178	49,51%	185	130	70,27%	12.131	4.142	34,14%
2011	33.083	7.140	21,58%	7.199	2.284	31,73%	260	137	52,69%	25.624	4.719	18,42%
2012	47.443	13.485	28,42%	11.766	4.410	37,48%	1.115	557	49,96%	34.562	8.518	24,65%
2013	44.825	16.559	36,94%	11.899	5.253	44,15%	1.560	582	37,31%	31.366	10.724	34,19%
2014	34.843	10.795	30,98%	9.000	3.174	35,27%	1.788	754	42,17%	24.055	6.867	28,55%
2015	27.822	9.286	33,38%	8.450	3.260	38,58%	1.820	719	39,51%	17.552	5.307	30,24%
2016	23.846	7.373	30,92%	7.219	2.416	33,47%	1.838	738	40,15%	14.789	4.219	28,53%
2017	21.623	7.873	36,41%	7.092	2.740	38,64%	1.816	793	43,67%	12.715	4.340	34,13%
2018	19.381	5.844	30,15%	6.350	2.068	32,57%	1.743	710	40,73%	11.288	3.066	27,16%
2019	20.846	7.317	35,10%	7.005	2.689	38,39%	1.871	749	40,03%	11.970	3.879	32,41%
2020	32.152	11.718	36,45%	9.925	3.826	38,55%	2.795	1.346	48,16%	19.432	6.546	33,69%
2021	21.229	8.203	38,64%	6.616	2.659	40,19%	1.698	689	40,58%	12.915	4.855	37,59%
2022	17.752	7.640	43,04%	5.749	2.567	44,65%	1.531	627	40,95%	10.472	4.446	42,46%
2023	17.810	6.845	38,43%	5.506	2.091	37,98%	1.699	732	43,08%	10.605	4.022	37,93%



Rata de promovare pe județ după ambele sesiuni											
Toți candidații				Seria curentă 2023				Serii anterioare			
Județ	Candidați prezenți	Candidați reușiți	Rată de promovare	Județ	Candidați prezenți	Candidați reușiți	Rată de promovare	Județ	Candidați prezenți	Candidați reușiți	Rată de promovare
CJ	4.459	3.771	84,6%	CJ	4.023	3.580	89,0%	AG	598	320	53,5%
BR	1.767	1.473	83,4%	BR	1.565	1.379	88,1%	CS	394	189	48,0%
IS	5.487	4.521	82,4%	AB	2.011	1.760	87,5%	BR	202	94	46,5%
BC	3.911	3.210	82,1%	BV	2.959	2.588	87,5%	TR	389	171	44,0%
AG	4.269	3.495	81,9%	IS	4.952	4.309	87,0%	CJ	436	191	43,8%
AB	2.270	1.858	81,9%	AG	3.671	3.175	86,5%	SB	256	109	42,6%
NT	3.217	2.632	81,8%	BC	3.528	3.049	86,4%	GL	395	168	42,5%
BV	3.381	2.754	81,5%	NT	2.917	2.513	86,2%	BC	383	161	42,0%
SB	2.544	2.063	81,1%	GL	3.004	2.587	86,1%	SV	506	212	41,9%
GL	3.399	2.755	81,1%	B	15.108	12.965	85,8%	BN	247	102	41,3%
B	17.211	13.780	80,1%	SB	2.288	1.954	85,4%	TM	712	294	41,3%
PH	5.421	4.329	79,9%	PH	4.760	4.058	85,3%	PH	661	271	41,0%
SV	5.227	4.155	79,5%	HD	2.009	1.708	85,0%	BH	436	178	40,8%
CT	4.878	3.837	78,7%	TM	3.550	3.013	84,9%	BZ	251	102	40,6%
BZ	2.699	2.117	78,4%	CT	4.251	3.587	84,4%	BT	279	113	40,5%
BH	3.685	2.881	78,2%	SV	4.721	3.943	83,5%	CT	627	250	39,9%
BN	1.930	1.504	77,9%	BN	1.683	1.402	83,3%	NT	300	119	39,7%
TM	4.262	3.307	77,6%	BH	3.249	2.703	83,2%	IS	535	212	39,6%
HD	2.390	1.843	77,1%	VL	2.114	1.758	83,2%	BV	422	166	39,3%
VN	2.202	1.680	76,3%	BZ	2.448	2.015	82,3%	B	2.103	815	38,8%
VL	2.481	1.887	76,1%	VN	1.928	1.586	82,3%	AR	478	185	38,7%
DJ	3.998	2.990	74,8%	DJ	3.412	2.770	81,2%	DB	416	159	38,2%
BT	2.804	2.096	74,8%	SM	1.718	1.388	80,8%	AB	259	98	37,8%
SM	1.964	1.461	74,4%	AR	2.310	1.860	80,5%	DJ	586	220	37,5%
AR	2.788	2.045	73,4%	MM	2.950	2.351	79,7%	CL	272	99	36,4%
VS	2.544	1.861	73,2%	IL	1.341	1.054	78,6%	VS	268	97	36,2%
MM	3.497	2.544	72,7%	BT	2.525	1.983	78,5%	SJ	196	70	35,7%
IL	1.552	1.122	72,3%	OT	2.034	1.596	78,5%	HD	381	135	35,4%
SJ	1.522	1.099	72,2%	TL	1.009	791	78,4%	GR	238	84	35,3%
DB	3.018	2.157	71,5%	GJ	2.223	1.737	78,1%	MM	547	193	35,3%
OT	2.393	1.710	71,5%	CS	1.286	1.000	77,8%	VL	367	129	35,1%
TL	1.202	856	71,2%	SJ	1.326	1.029	77,6%	VN	274	94	34,3%
CS	1.680	1.189	70,8%	VS	2.276	1.764	77,5%	IF	313	107	34,2%
MS	3.513	2.466	70,2%	DB	2.602	1.998	76,8%	TL	193	65	33,7%
CV	1.247	847	67,9%	MS	3.022	2.301	76,1%	MS	491	165	33,6%
TR	1.937	1.309	67,6%	CL	1.148	854	74,4%	IL	211	68	32,2%
CL	1.420	953	67,1%	CV	1.082	800	73,9%	OT	359	114	31,8%
GJ	2.985	1.971	66,0%	TR	1.548	1.138	73,5%	GJ	762	234	30,7%
HR	2.163	1.397	64,6%	MH	1.411	1.019	72,2%	SM	246	73	29,7%
GR	1.234	779	63,1%	HR	1.863	1.310	70,3%	HR	300	87	29,0%
MH	1.767	1.104	62,5%	GR	996	695	69,8%	CV	165	47	28,5%
IF	1.251	700	56,0%	IF	938	593	63,2%	MH	356	85	23,9%
TOTAL	133.569	102.508	76,7%	TOTAL	115.759	95.663	82,6%	TOTAL	17.810	6.845	38,4%

	Rată de promovare după o sesiune	Rată de promovare după 2 sesiuni	Rată de promovare după 3 sesiuni	Rată de promovare după 4 sesiuni	Rată de promovare după 5 sesiuni	Rată de promovare după 6 sesiuni
2004	85,9%	95,3% (+9,3%)	96,5% (+1,3%)	97,0% (+0,5%)	97,2% (+0,2%)	97,3% (+0,1%)
2005	86,0%	94,9% (+9,0%)	96,3% (+1,4%)	96,9% (+0,6%)	97,2% (+0,3%)	97,5% (+0,2%)
2006	82,5%	92,5% (+10,1%)	95,0% (+2,5%)	96,2% (+1,2%)	96,5% (+0,3%)	96,8% (+0,3%)
2007	84,6%	95,1% (+10,5%)	96,4% (+1,3%)	97,2% (+0,8%)	97,5% (+0,3%)	97,8% (+0,3%)
2008	80,7%	91,9% (+11,2%)	94,6% (+2,7%)	95,9% (+1,3%)	96,0% (+0,1%)	96,1% (+0,1%)
2009	83,9%	95,7% (+11,7%)	96,2% (+0,5%)	96,5% (+0,3%)	96,6% (+0,1%)	96,6% (+0,0%)
2010	71,8%	81,2% (+9,4%)	82,8% (+1,6%)	83,5% (+0,7%)	83,9% (+0,3%)	84,1% (+0,3%)
2011	50,4%	59,3% (+8,9%)	62,6% (+3,4%)	64,8% (+2,2%)	66,2% (+1,4%)	66,8% (+0,6%)
2012	51,5%	61,9% (+10,4%)	66,9% (+5,0%)	68,6% (+1,7%)	69,6% (+1,0%)	70,1% (+0,5%)
2013	63,1%	70,0% (+6,8%)	72,4% (+2,4%)	73,5% (+1,1%)	74,2% (+0,7%)	74,6% (+0,4%)
2014	69,1%	75,3% (+6,3%)	77,8% (+2,4%)	78,7% (+1,0%)	79,3% (+0,6%)	79,5% (+0,3%)
2015	74,2%	79,5% (+5,4%)	81,2% (+1,7%)	81,8% (+0,6%)	82,4% (+0,5%)	82,6% (+0,3%)
2016	75,6%	80,7% (+5,2%)	82,7% (+1,9%)	83,4% (+0,8%)	83,8% (+0,3%)	84,1% (+0,3%)
2017	79,2%	83,6% (+4,4%)	84,7% (+1,2%)	85,5% (+0,7%)	85,9% (+0,4%)	86,1% (+0,3%)
2018	74,7%	81,0% (+6,3%)	82,9% (+1,9%)	83,8% (+0,9%)	84,7% (+0,9%)	85,1% (+0,4%)
2019	75,5%	82,5% (+7,1%)	85,1% (+2,6%)	86,2% (+1,1%)	86,7% (+0,5%)	87,0% (+0,3%)
2020	72,9%	78,9% (+6,0%)	80,5% (+1,6%)	81,2% (+0,7%)	81,7% (+0,5%)	82,0% (+0,3%)
2021	75,7%	81,9% (+6,1%)	83,6% (+1,7%)	84,3% (+0,8%)	84,8% (+0,4%)	85,0% (+0,2%)
2022	80,0%	85,6% (+5,6%)	87,0% (+1,4%)	87,6% (+0,6%)		
2023	80,5%	85,4% (+4,9%)				

	Revenire după o sesiune*	Revenire după 2 sesiuni**
2004	88,3%	61,1%
2005	91,4%	67,5%
2006	92,6%	66,1%
2007	92,1%	72,3%
2008	91,6%	70,2%
2009	93,2%	60,2%
2010	89,8%	59,7%
2011	76,6%	55,2%
2012	73,9%	52,1%
2013	69,6%	45,4%
2014	67,6%	46,3%
2015	63,7%	45,0%
2016	63,3%	47,5%
2017	60,7%	45,8%
2018	66,7%	51,4%
2019	69,4%	65,1%
2020	58,8%	45,8%
2021	64,2%	44,9%
2022	66,4%	48,8%
2023	69,3%	

* Procente calculate relativ la numărul celor rămași nepromovați după **prima** sesiune de bacalaureat.

** Procente calculate relativ la numărul celor rămași nepromovați după **a doua** sesiune de bacalaureat.

An	Prezenți la prima sesiune din anul respectiv	Respinși la prima sesiune din anul respectiv	din care reușiți ulterior	din care		din care reușiți ulterior %	din care	
				reușiți la a doua sesiune din anul respectiv	reușiți la o sesiune din alt an		% reușiți la a doua sesiune din anul respectiv	% reușiți la o sesiune din alt an
2004	160.922	22.657	19.119	15.019	4.100	84,4%	66,3%	18,1%
2005	168.232	23.609	20.213	15.076	5.137	85,6%	63,9%	21,8%
2006	175.968	30.857	26.200	17.727	8.473	84,9%	57,4%	27,5%
2007	177.496	27.323	23.699	18.679	5.020	86,7%	68,4%	18,4%
2008	206.015	39.777	32.116	23.102	9.014	80,7%	58,1%	22,7%
2009	189.179	30.387	24.254	22.221	2.033	79,8%	73,1%	6,7%
2010	190.873	53.782	25.319	17.909	7.410	47,1%	33,3%	13,8%
2011	176.708	87.679	32.642	15.682	16.960	37,2%	17,9%	19,3%
2012	146.559	71.047	29.937	15.212	14.725	42,1%	21,4%	20,7%
2013	138.162	50.960	18.006	9.450	8.556	35,3%	18,5%	16,8%
2014	122.596	37.941	14.780	7.719	7.061	39,0%	20,3%	18,6%
2015	137.482	35.533	13.546	7.377	6.169	38,1%	20,8%	17,4%
2016	109.974	26.883	10.937	5.670	5.267	40,7%	21,1%	19,6%
2017	111.547	23.235	9.076	4.925	4.151	39,1%	21,2%	17,9%
2018	111.321	28.177	12.711	7.046	5.665	45,1%	25,0%	20,1%
2019	112.394	27.561	13.604	7.924	5.680	49,4%	28,8%	20,6%
2020	120.725	32.774	11.476	7.291	4.185	35,0%	22,2%	12,8%
2021	110.359	26.802	10.268	6.775	3.493	38,3%	25,3%	13,0%
2022	108.452	21.648	8.190	6.036	2.154	37,8%	27,9%	10,0%
2023	111.253	21.698	5.478	5.478	0	25,2%	25,2%	0,0%

