

CURTEA DE APEL CONSTANȚA



R A P O R T

**privind activitatea desfășurată de Curtea de
Apel Constanța în anul 2022**



C O N S T A N Ț A

03 martie 2023

CUPRINS

INTRODUCERE	1
I. DATE STATISTICE PRIVIND ACTIVITATEA INSTANȚEI ÎN ANUL 2022	1
I.1. Volumul total de activitate	1
I.1.a. Volumul total de activitate la Curtea de Apel Constanța	1
I.1.b. Volumul de activitate pe secții specializate	5
I.1.c. Volumul activității pe stadii judiciare și dinamica anuală	11
I.1.d. Volumul de activitate pe materii la Curtea de Apel Constanța	15
I.1.e. Volumul de activitate la nivelul instanțelor din circumscripție	20
I.2. Încărcătura pe judecător și pe scheme la Curtea de Apel Constanța și la instanțele din circumscripție	22
I.3. Analiza activității Curții de Apel Constanța prin prisma indicatorilor de eficiență	30
1. Rata de soluționare a dosarelor (operativitatea)	33
2. Stocul de dosare	34
3. Ponderea dosarelor închise într-un an	35
4. Durata medie de soluționare	35
5. Redactările peste termenul legal	36
I.4. Indicii de atacabilitate a hotărârilor judecătorești	38
I.5. Indicii de desființare a hotărârilor judecătorești	39
II. DATE STATISTICE REFERITOARE LA RESURSELE UMANE LA NIVELUL CURȚII DE APEL CONSTANȚA	41
II.1. Structura de personal a Curții de Apel Constanța.	42
II.2. Situația sancțiunilor disciplinare și penale	43
VI. CONCLUZII. PROPUNERILE INSTANȚEI ÎN VEDEREA ÎMBUNĂTĂȚIRII ACTIVITĂȚII	43

INTRODUCERE

Prezentul raport conține, în formă sintetică, un set comun de indicatori de performanță, într-o structură simplificată - recomandată prin ședința din data de 12.01.2023 a Comisiei nr.1 – Judecători - „Legislație și cooperare interinstituțională” a Consiliului Superior al Magistraturii - corespunzător cu cea a raportului anual privind starea justiției, astfel încât datele conținute să poată fi evaluate și valorificate în mod unitar.

Colectarea datelor statistice s-a realizat prin preluarea datelor din modulul statistic STATIS ECRIS, conform Hotărârii Plenului Consiliului Superior al Magistraturii nr. 46/2011, fiind utilizate rapoartele generate de aplicațiile informatice Statis Central și Statis Semicentral.

Întrucât Consiliul Superior al Magistraturii folosește doar aceste rapoarte generate de STATIS ECRIS pentru stabilirea indicatorilor de volum și de eficiență din activitatea judiciară a instanțelor și pentru a fi în concordanță cu evidențele Biroului de Statistică al Consiliului Superior al Magistraturii, activitatea judiciară a Curții de Apel Constanța va fi reflectată prin datele conținute în aceste rapoarte.

Totodată, trebuie menționat că prin Hotărârea HCSM nr. 1083 din 16.09.2021 s-a hotărât reorganizarea Secției a II a civilă, de contencios administrativ și fiscal din cadrul Curții de Apel Constanța și înființarea în locul acesteia începând cu data de 01.01.2022 a două secții specializate, Secția a II a civilă, de insolvență și litigii cu profesioniști și societăți și Secția de contencios administrativ și fiscal, prin urmare în cuprinsul raportului de activitate nu se poate efectua o analiză a acestor secții prin comparație cu anul anterior, singura comparație putând fi realizată doar cu privire la volumul pe materii aferente secției reorganizate (litigii cu profesioniști și societăți, faliment, maritim fluvial și contencios administrativ).

I. DATE STATISTICE PRIVIND ACTIVITATEA INSTANȚEI ÎN ANUL 2022

I.1. Volumul de activitate

I.1.a. Volumul total de activitate la Curtea de Apel Constanța, reprezentat în format tabelar, conținând indicatorii statistici colectați, prezintă următorii parametri cantitativi sintetici:

La începutul anului 2022, Curtea de Apel Constanța avea un **stoc total de dosare de 3.380** comparativ cu 3.774 la începutul anului 2021, cu un procent cu 10,43% mai mic față de 2021 (- 394 dosare).

Numărul dosarelor înregistrate în 2022 a fost de 7.375 comparativ cu anul 2021 când s-au înregistrat 7.826 dosare. Comparând volumul dosarelor nou intrate în anul 2022 cu cel înregistrat în anul 2021, se constată o scădere cu 451 dosare, reprezentând o scădere procentuală cu 5,76% față de anul precedent.

În anul 2022, Curtea de Apel Constanța a fost investită cu un **număr total de 10.755 de cauze** (3.380 preluate din 2021 și 7.375 nou înregistrate), constatându-se o scădere față de anul 2021 cu 845 dosare (-7,28%).

Din **totalul de dosare de 10.755 s-au soluționat și redactat, în 2022, 7.784 dosare**, comparativ cu 8.248 în 2021, reprezentând o scădere procentuală de 5,62%.

Numărul dosarelor nesoluționate la sfârșitul anului 2022 este de 2.971 dosare, din care **218 suspendate**, comparativ cu sfârșitul anului 2021, când se aflau în stoc 3.352 dosare, din care 214 suspendate, scăderea stocului final de dosare fiind dată în principal de numărul

mare al cauzelor soluționate, Curtea de Apel Constanța situându-se pe locul 3 pe țară, peste media națională din punct de vedere al ratei de soluționare. Proporția stocului de dosare rămase spre soluționare la sfârșitul anului 2022 reprezintă 27,62% din volumul total de dosare comparativ cu sfârșitul anului 2021, când stocul a reprezentat 28,89% din volum.

Sintetizând cele de mai sus, evoluția activității judiciare prin prisma indicatorilor statistici înregistrați la Curtea de Apel a fost următoarea:

Anul	Stoc anterior	Intrate	Total de soluționat	Soluționate (hotărâri finale închise)	Stoc la sfârșit de an (cauze pe rol, suspendate, neredactate)	Suspendate
2016	2.993	6.016	9.009	6.408	2.601	233
2017	2.648	6.920	9.568	6.581	2.987	253
2018	3.022	7.378	10.400	6.865	3.535	495
2019	3.576	7.233	10.809	7.042	3.767	492
2020	3.803	6.845	10.648	6.922	3.726	276
2021	3.774	7.826	11.600	8.248	3.352	214
2022	3.380	7.375	10.755	7.784	2.971	218
tendințe 2021/2022	- 394	-451	-845	-464	-381	+4
+/- %	-10,43%	-5,76%	-7,28%	-5,62%	-11,36%	+1,86%

Comparând indicatorii statistici înregistrați în anul 2022 (dosare intrate, volum total de activitate, cauze soluționate), în raport cu instanțele similare din țară (așa cum rezultă din situațiile statistice prezentate), se constată următoarele:

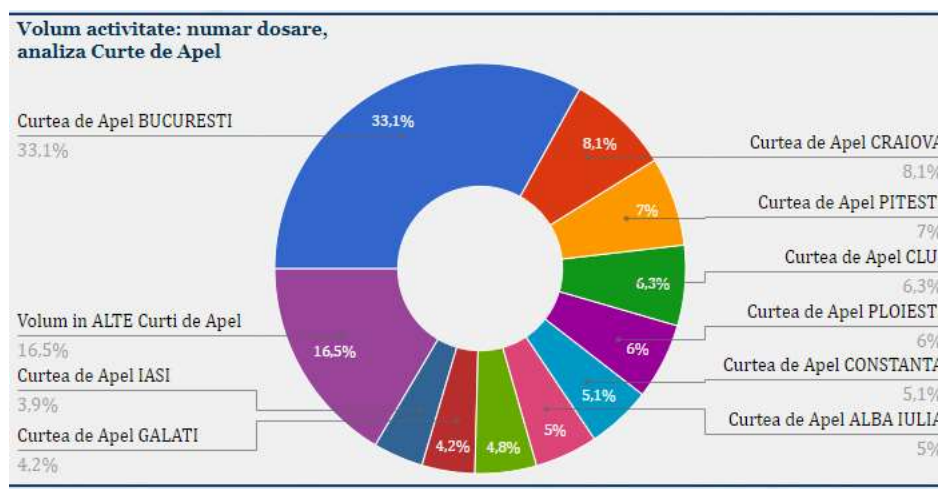
Raportat la numărul dosarelor nou intrate

Curtea de Apel Constanța se situează pe locul 8 (comparativ cu locul 7 în anul 2021) între curțile de apel, astfel:

Nr. crt.	Instanța	Dosare intrate	Schemă posturi
1	Curtea de Apel BUCURESTI	39144	218
2	Curtea de Apel CRAIOVA	13568	99
3	Curtea de Apel PITESTI	10867	42
4	Curtea de Apel CLUJ	10671	63
5	Curtea de Apel PLOIESTI	8583	57
6	Curtea de Apel TIMISOARA	7904	62
7	Curtea de Apel ALBA IULIA	7485	50
8	Curtea de Apel CONSTANTA	7375	43
9	Curtea de Apel GALATI	6752	46
10	Curtea de Apel IASI	6155	44
11	Curtea de Apel SUCEAVA	5890	47
12	Curtea de Apel BRASOV	5662	41
13	Curtea de Apel ORADEA	5504	39
14	Curtea de Apel BACAU	5214	38
15	Curtea de Apel TARGU MURES	3608	33
16	Curtea Militara de Apel BUCURESTI	186	8
Total		144.568	930

Raportat la numărul total de dosare de soluționat, Curtea de Apel Constanța se situează pe locul 6 între curțile de apel, astfel:

Nr. crt.	Instanța	Volum de activitate	Schemă posturi
1	Curtea de Apel BUCURESTI	69913	218
2	Curtea de Apel CRAIOVA	17114	99
3	Curtea de Apel PITESTI	14846	42
4	Curtea de Apel CLUJ	13417	63
5	Curtea de Apel PLOIESTI	12719	57
6	Curtea de Apel CONSTANTA	10755	43
7	Curtea de Apel ALBA IULIA	10475	50
8	Curtea de Apel TIMISOARA	10255	62
9	Curtea de Apel GALATI	8796	46
10	Curtea de Apel IASI	8345	44
11	Curtea de Apel SUCEAVA	8276	47
12	Curtea de Apel BRASOV	7371	41
13	Curtea de Apel ORADEA	7232	39
14	Curtea de Apel BACAU	7043	38
15	Curtea de Apel TARGU MURES	4720	33
16	Curtea Militara de Apel BUCURESTI	224	8
Total		211.501	930



În anul 2021, Curtea de Apel Constanța s-a situat pe locul 7 între curțile de apel raportat la volumul efectiv de activitate.

Raportat la numărul dosarelor soluționate, Curtea de Apel Constanța se situează pe locul 7 (identic cu locul ocupat în anul 2021) între curțile de apel, astfel:

Nr. crt.	Instanța	Dosare soluționate	Schemă posturi
1	Curtea de Apel BUCURESTI	40966	218
2	Curtea de Apel CRAIOVA	13272	99

3	Curtea de Apel CLUJ	10118	63
4	Curtea de Apel PITESTI	9640	42
5	Curtea de Apel PLOIESTI	9457	57
6	Curtea de Apel TIMISOARA	8640	62
7	Curtea de Apel CONSTANTA	7784	43
8	Curtea de Apel GALATI	7024	46
9	Curtea de Apel ALBA IULIA	6849	50
10	Curtea de Apel IASI	6367	44
11	Curtea de Apel SUCEAVA	6152	47
12	Curtea de Apel ORADEA	5690	39
13	Curtea de Apel BRASOV	5519	41
14	Curtea de Apel BACAU	5174	38
15	Curtea de Apel TARGU MURES	3694	33
16	Curtea Militara de Apel BUCURESTI	196	8
Total		146.542	930

Raportat la numărul de posturi de judecător aflat în schemele de personal ale curților de apel, se constată că instanța - Curtea de Apel Constanța se află pe locul 10 identic cu locul ocupat în anul 2021.

Nr. crt.	Instanța	Dosare intrate	Volum de activitate	Dosare soluționate	Schemă posturi
1	Curtea de Apel BUCURESTI	39144	69913	40966	218
2	Curtea de Apel CRAIOVA	13568	17114	13272	99
3	Curtea de Apel CLUJ	10671	13417	10118	63
4	Curtea de Apel TIMISOARA	7904	10255	8640	62
5	Curtea de Apel PLOIESTI	8583	12719	9457	57
6	Curtea de Apel ALBA IULIA	7485	10475	6849	50
7	Curtea de Apel SUCEAVA	5890	8276	6152	47
8	Curtea de Apel GALATI	6752	8796	7024	46
9	Curtea de Apel IASI	6155	8345	6367	44
10	Curtea de Apel CONSTANTA	7375	10755	7784	43
11	Curtea de Apel PITESTI	10867	14846	9640	42
12	Curtea de Apel BRASOV	5662	7371	5519	41
13	Curtea de Apel ORADEA	5504	7232	5690	39
14	Curtea de Apel BACAU	5214	7043	5174	38
15	Curtea de Apel TARGU MURES	3608	4720	3694	33
16	Curtea Militara de Apel BUCURESTI	186	224	196	8
Total		144.568	211.501	146.542	930

Raportat la operativitatea soluționării cauzelor – se constată că în anul 2022 instanța Curtea de Apel Constanța se situează pe *locul 3* la nivel național, peste media națională deși

media posturilor efectiv ocupate a fost de 37,5 corespunzător unui procent de ocupare de 87,21% din posturile aflate în schema de personal.

Nr. crt.	Instanța	Dosare intrate	Dosare soluționate	Schemă posturi	Posturi efectiv ocupate	Operativitate raportată la intrate
1	Curtea de Apel PLOIESTI	8583	9457	57	47,3	110,2%
2	Curtea de Apel TIMISOARA	7904	8640	62	56,6	109,3%
3	Curtea de Apel CONSTANTA	7375	7784	43	37,5	105,5%
4	Curtea Militara de Apel BUCURESTI	186	196	8	4,8	105,4%
5	Curtea de Apel BUCURESTI	39144	40966	218	208	104,7%
6	Curtea de Apel SUCEAVA	5890	6152	47	36,3	104,4%
7	Curtea de Apel GALATI	6752	7024	46	36,3	104,0%
8	Curtea de Apel IASI	6155	6367	44	42	103,4%
9	Curtea de Apel ORADEA	5504	5690	39	32,8	103,4%
10	Curtea de Apel TARGU MURES	3608	3694	33	30,3	102,4%
11	Curtea de Apel BACAU	5214	5174	38	31,4	99,2%
12	Curtea de Apel CRAIOVA	13568	13272	99	87,9	97,8%
13	Curtea de Apel BRASOV	5662	5519	41	38,8	97,5%
14	Curtea de Apel CLUJ	10671	10118	63	56,1	94,8%
15	Curtea de Apel ALBA IULIA	7485	6849	50	39,9	91,5%
16	Curtea de Apel PITESTI	10867	9640	42	33,7	88,7%
Total		144.568	146.542	930	819,7	101,4

I.1.b Volumul de activitate pe secții specializate

Tabel centralizator

Secția	Stoc la 31.12.2021	Intrate în cursul anului	Total cauze pe rol	Soluționate	Stoc la 31.12.2022 din care:	Suspendate
Penală	499	2.916	3.415	2.539	876	3
I civilă	1.285	2.068	3.353	2.647	706	93
II a civilă, de insolvență și	344	870	1.214	653	561	56

litigii cu profesioniști și societăți						
Contencios administrativ și fiscal	699	1.518	2.217	1.394	823	66
Comisia pentru controlul averilor	3	3	6	1	5	-
II a civilă, de contencios administrativ și fiscal reorganizată	550	-	550	550	-	-
Total general	3.380	7.375	10.755	7.784	2.971	218

Tabel centralizator pe anul 2022 comparativ cu anul 2021

Secția	Anul	Stoc la 31.12.2021	Dosare intrate	Total cauze pe rol	Dosare soluționate	Stoc la 31.12.2022, din care:	Suspendate
Secția penală	2021	638	2.344	2.982	2.486	496	-
	2022	499	2.916	3.415	2.539	876	3
	tendințe	-139 -21,78%	+572 +24,40%	+433 +14,52%	+53 +2,13%	+380 +76,61%	
Secția I civilă	2021	1.663	2.587	4.250	2.989	1.261	113
	2022	1.285	2.068	3.353	2.647	706	93
	tendințe	-378 -22,73%	-519 -20,06%	-897 -21,10%	-342 -11,44%	-555 -44,01%	-20 -17,69%
Secția a II a civilă, de insolvență, litigii cu profesioniști și societăți înființată conform HCSM 1083/16.09.2021	2022	344	870	1.214	653	561	56
Secția de contencios administrativ și fiscal înființată conform HCSM 1083/16.09.2021	2022	699	1.518	2.217	1.394	823	66
Comisia pentru controlul averilor	2022	3	3	6	1	5	-
II a civilă, de contencios administrativ și fiscal	2021	1.473	2.895	4.368	2.773	1.595	101
II a civilă, de	2022	550	-	550	550	-	-

contencios administrativ și fiscal reorganizată conform HCSM 1083/16.09.2021							
Total general	2021	3.774	7.826	11.600	8.248	3.352	214
Curtea de Apel Constanța	2022	3.380	7.375	10.755	7.784	2.971	218
Tendențe		-10,43%	-5,76%	-7,28%	-5,62%	-11,36%	+1,86%

Raportat la volumul total de activitate, ponderea cea mai însemnată în anul 2022 a fost reprezentată de activitatea Secțiilor penală și civilă (31,7% Secția penală, 31,1% Secția civilă I), urmate de Secția de contencios administrativ și fiscal, situație ce reflectă și numărul materiilor și specializărilor alocate acestor secții, dar și încadrarea, în linii mari, în indicatorii statistici naționali.

În anul 2021, ponderea cea mai însemnată a revenit Secției a II-a civilă, de contencios administrativ și fiscal, urmată de Secția I civilă și Secția penală.

Secția	Volum total de activitate (stoc + intrate)			Pondere din activitatea totală		
	2022	2021	2020	2022	2021	2020
Penală	3.415	2.982	2.843	31,75%	25,70%	26,69%
I civilă	3.353	4.250	3.765	31,17%	36,63%	35,35%
II civilă, de insolvență și litigii cu profesioniști	1.214			11,28%		
Contencios administrativ și fiscal	2.217			20,61%		
Comisia pentru controlul averilor	6			0,05%		
II civilă, de contencios administrativ și fiscal	550	4.368	4.040	5,11%	37,65%	37,94%
Total	10.755	11.600	10.648	100%	100%	100%

Din totalul dosarelor intrate în anul 2022 (7.375), o pondere semnificativă o reprezintă dosarele înregistrate pe rolul Secției penale, respectiv, 2.916, urmată de Secția I civilă (2.068) și Secția de contencios administrativ și fiscal (1.518).

În anul 2021 (7.826), o pondere semnificativă au reprezentat dosarele înregistrate pe rolul Secției a II-a civilă, de contencios administrativ și fiscal, respectiv, 2.895, urmată de Secția I civilă (2.587) și Secția penală (2.344).

Secția	Număr cauze nou intrate			Pondere din numărul total de intrate		
	2022	2021	2020	2022	2021	2020
Penală	2.916	2.344	2.175	39,54%	29,95%	31,77%
I civilă	2.068	2.587	2.482	28,04%	33,05%	36,26%
II civilă, de insolvență și litigii cu profesioniști	870			11,79%		
Contencios administrativ și fiscal	1.518			20,58%		
Comisia pentru controlul averilor	3			0,04%		
a II-a civilă, de contencios administrativ și fiscal	-	2.895	2.188	-	36,99%	31,96%
Total	7.375	7.826	6.845	100%	100%	100%

În ceea ce privește dosarele soluționate, din totalul de 7.784 dosare, cele mai multe, respectiv un procent de 34,00% se regăsesc în cadrul Secției I civilă, urmată de Secția penală (32,61% din total dosare soluționate) și Secția de contencios administrativ și fiscal, cu o pondere de 17,90% din volumul total.

În anul 2021, din totalul de 8.248 dosare, cele mai multe, respectiv un procent de 36,23% s-au regăsit în cadrul Secției I civilă, urmată de Secția a II-a civilă, de contencios administrativ și fiscal (33,62% din total dosare soluționate) și Secția penală cu o pondere de 30,14% din volumul total.

Secția	Număr dosare soluționate			Pondere din numărul total de dosare soluționate		
	2022	2021	2020	2022	2021	2020
Penală	2.539	2.486	2.207	32,61%	30,14%	31,88%
I civilă	2.647	2.989	2.121	34,00%	36,23%	30,64%
II civilă, de insolvență și litigii cu profesioniști	653			8,38%		
Contencios administrativ și fiscal	1.394			17,90%		
Comisia pentru controlul averilor	1			0,01%		
a II-a civilă, de contencios administrativ și fiscal	550	2.773	2.594	7,06%	33,62%	37,47%
Total	7.784	8.248	6.922	100%	100%	100%

În ceea ce privește stocul de dosare cuprinzând dosarele rămase de soluționat la sfârșitul anului 2022, se constată diminuarea acestuia având în vedere preocuparea judecătorilor pentru soluționarea unui număr cât mai mare de dosare.

Stocul de dosare la sfârșitul anului de referință pe secții este evidențiat în tabelul de mai jos:

Secția	Stoc la sfârșit de an			Pondere din stocul final de dosare la 31.12.2022		
	2022	2021	2020	2022	2021	2020
Penală	876	496	636	29,48%	14,79%	17,06%
I civilă	706	1.261	1.644	23,76%	37,61%	44,12%
II civilă, de insolvență și litigii cu profesioniști	561			18,88%		
Contencios administrativ și fiscal	823			27,70%		
II a civilă, de contencios administrativ și fiscal-reorganizată	-	1.595	1.446	-	47,58%	38,80%
Comisia pentru controlul averilor	5			0,16%		
Total	2.971	3.352	3.726	100%	100%	100%

Cu privire la numărul dosarelor suspendate, se constată că la sfârșitul anului 2022, la nivelul instanței s-au înregistrat 218 dosare suspendate cu doar 4 dosare mai multe decât la finalul anului 2021.

Dinamica activității anuale a secțiilor specializate

Complementar indicatorilor de volum pe anul 2022, compararea acestora cu cei înregistrați în ultimul an anterior relevă următoarea dinamică a activității anuale a secțiilor specializate:

Secția penală și pentru cauze de minori și familie

1. Creșterea numărului cauzelor aflate pe rol (stoc anterior + intrate) – **3415**, cu un procent cu 14,52% mai mare față de anul 2021, când s-a înregistrat un volum total de dosare de 2.982.

2. Creșterea numărului de dosare intrate în cursul anului 2022 de la **2.344 în anul 2021** la **2.916 în 2022**, cu un procent cu 24,40% mai mare față de anul 2021.

3. Creșterea numărului dosarelor soluționate cu un procent de 2,13% față de anul 2021, respectiv de la **2.486 în 2021** la **2.539 în 2022**.

4. Creșterea stocului final de dosare – **876 la sfârșitul anului 2022** față de 496 la sfârșitul anului 2021, creșterea procentuală fiind de 76,61%, proporția stocului de dosare rămas spre soluționare din volumul total de cauze în materie penală fiind de 25,65 % în anul 2022 față de 16,63 % în 2021 și 22,37% în 2020.

Secția I Civilă

1. Scăderea numărului cauzelor aflate pe rolul instanței (stoc anterior + intrate) – de la 4.250 în 2021 la 3.353 în anul 2022, cu un procent cu 21,10% mai mic față de anul 2021.

2. **Scăderea numărului de cauze intrate** – de la 2.587 în 2021, la 2.068 în 2022, reprezentând o scădere procentuală cu 20,06% față de anul anterior.
3. **Scăderea numărului cauzelor soluționate** cu un procent de 11,44% față de anul 2021, respectiv de la 2.989 în 2021 la 2.647 în 2022.
4. **Scăderea stocului de dosare** cu un procent de 44,01%, respectiv de la 1.261 în 2021 la 706 în 2022, proporția stocului de dosare rămas spre soluționare din totalul de soluționat pe secție fiind de 21,05% în 2022 față de 29,67% în 2021 și 43,66% în 2020.
5. **Scăderea numărului cauzelor suspendate** de la 113 dosare în 2021 la 93 dosare în 2022, ceea ce reprezintă o scădere procentuală cu 17,69%.

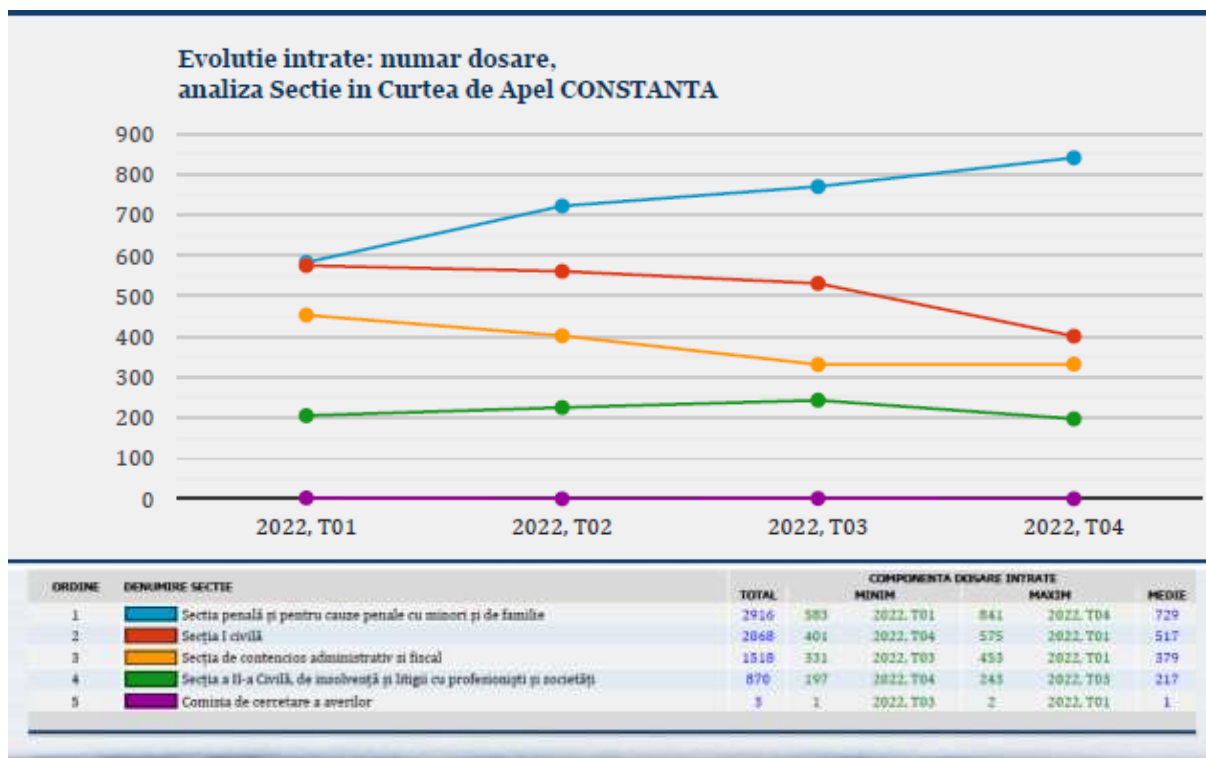
Astfel cum s-a învederat și în partea introductivă a raportului, prin Hotărârea HCSM nr. 1083 din 16.09.2021 s-a hotărât reorganizarea Secției a II a civilă, de contencios administrativ și fiscal și înființarea în locul acesteia a două secții specializate, Secția a II a civilă, de insolvență și litigii cu profesioniști și societăți și Secția de contencios administrativ și fiscal, din acest motiv ne aflăm în imposibilitatea de a efectua o comparație cu anul anterior, singura comparație putând fi realizată doar cu privire la volumul pe materii.

Secția a II-a Civilă, de insolvență și litigii cu profesioniști și societăți

Volumul total de activitate al Secției a II civilă, de insolvență și litigii cu profesioniști și societăți înființată la 01.01.2022 ca urmare a reorganizării Secției a II a civilă, de contencios administrativ și fiscal este alcătuit din stocul de dosare preluat de la secția reorganizată (dosare cu termen de judecată în anul 2022, aflate în procedura de regularizare, dosare suspendate) și dosare intrate efectiv în anul 2022, respectiv 344 dosare preluate de la secția reorganizată și 870 dosare nou înregistrate, în total 1214 dosare din care s-au soluționat 653 de dosare, stocul final la sfârșitul anului fiind de 561 dosare din care 56 suspendate.

Secția de contencios administrativ și fiscal

Volumul total de activitate al Secției de contencios administrativ și fiscal este în număr de 2.217 dosare (699 dosare preluate de la secția reorganizată și 1.518 dosare nou înregistrate în anul 2022. Dintre acestea s-au soluționat în anul de referință 1.394 dosare, stocul final la sfârșitul anului fiind de 823 dosare din care 66 suspendate.



I.1.c. Volumul activității pe stadii judiciare și dinamica anuală

SECȚIA PENALĂ

Pe stadii procesuale, cel mai mare număr de dosare nou intrate în anul 2022 s-a înregistrat în apel. Față de anul 2021, numărul total al dosarelor înregistrate a crescut cu 572. În fond numărul dosarelor nou înregistrate a crescut cu 31, iar în apel și contestații a crescut cu 435, respectiv 109 dosare. Din cele 435 dosare de apel înregistrate peste numărul dosarelor din apel înregistrate în anul 2021 un număr de 166 dosare au avut ca obiect contestații în anulare, generate de jurisprudența în materie de prescripție a răspunderii penale ca urmare a deciziei CCR nr.358/2022.

2022

Stadiul Cauzei	Stoc anterior	Intrate în cursul anului	Total de soluționat	Soluționate	Stoc la sfârșit de an (cauze pe rol, neredactate) din care:	Suspendate
Fond	24	192	216	185	31	-
Apel	439	1.853	2.292	1.517	775	2
Recurs	-	-	-	-	-	-
Contestații	36	871	907	837	70	1
Total	499	2.916	3.415	2.539	876	3

2021

Stadiul Cauzei	Stoc anterior	Intrate în cursul anului	Total de soluționat	Soluționate	Stoc la sfârșit de an (cauze pe rol, neredactate) din care:	Suspendate
Fond	30	161	191	168	23	-
Apel	555	1.418	1.973	1.535	438	-
Recurs	1	3	4	4	-	-
Contestații	52	762	814	779	35	-
Total	638	2.344	2.982	2.486	496	-

2020

Stadiul Cauzei	Stoc anterior	Intrate în cursul anului	Total de soluționat	Soluționate	Stoc la sfârșit de an (cauze pe rol, neredactate) din care:	Suspendate
Fond	53	187	240	212	28	-
Apel	587	1.357	1.944	1.389	555	-
Recurs	-	5	5	4	1	-
Contestații	28	626	654	602	52	-
Total	668	2.175	2.843	2.207	636	-

SECȚIA I CIVILĂ

Anterior analizei evoluției indicatorilor statistici pe anul de referință trebuie menționat că Secția I civilă este singura secție din cadrul Curții de Apel Constanța care a înregistrat gradul de eficiență foarte eficient raportat la întreaga perioadă a anului 2022.

Pe stadii procesuale, volumul cel mai mare de activitate s-a înregistrat în calea de atac a apelului unde s-au înregistrat 1727 cauze noi, față de 2.199 înregistrate în anul precedent. În recurs, ponderea dosarelor nou înregistrate a înregistrat o ușoară scădere (de la 325 dosare în 2021 la 285 în 2022). Stocul dosarelor a scăzut în două din cele 3 faze procesuale, respectiv cu 503 dosare în apel și 54 dosare în recurs și a crescut cu doar două dosare în fond.

2022

Stadiul procesual	Stoc anterior	Intrate în cursul anului	Total de soluționat	Soluționate	Suspendate	Stoc cauze fără suspendate	Stoc la sfârșit de an (cauze pe rol, suspendate, neredactate)
Fond	3	56	59	54	-	5	5
Apel	1104	1727	2831	2250	77	504	581
Recurs	178	285	463	343	16	104	120
Total	1.285	2.068	3.353	2.647	93	613	706

2021

Stadiul procesual	Stoc anterior	Intrate în cursul anului	Total de soluționat	Soluționate	Suspendate	Stoc cauze fără suspendate	Stoc la sfârșit de an (cauze pe rol, suspendate, neredactate)
Fond	11	63	74	71	-	3	3
Apel	1.393	2.199	3.592	2.508	88	996	1.084
Recurs	259	325	584	410	25	149	174
Total	1.663	2.587	4.250	2.989	113	1.148	1.261

2020

Stadiul procesual	Stoc anterior	Intrate în cursul anului	Total de soluționat	Soluționate	Suspendate	Stoc cauze fără suspendate	Stoc la sfârșit de an (cauze pe rol, suspendate, neredactate)
Fond	5	76	81	70	-	11	11
Apel	961	2.072	3.033	1.650	90	1.293	1.383
Recurs	317	334	651	401	28	222	250
Total	1.283	2.482	3.765	2.121	118	1.526	1.644

SECȚIA A II -A CIVILĂ, DE INSOLVENȚĂ ȘI LITIGII CU PROFESIONIȘTI ȘI SOCIETĂȚI

Secția a II a civilă, de insolvență și litigii cu profesioniști și societăți este secția care a înregistrat cel mai mic volum de activitate dintre toate secțiile curții.

Trebuie evidențiat că stocul de 1043 dosare (dosare cu termen de judecată fixat în anul 2022, aflate în procedura de regularizare, cauze suspendate) înregistrat la sfârșitul anului 2021 pe rolul Secției a II a civile, de contencios administrativ și fiscal – reorganizată în cele două secții specializate a fost preluat de programul informatic de statistică STATISECRIS la 01.01.2022 ca stoc nou pe cele două noi secții în timp ce programul ECRIS a preluat aceste dosare ca dosare nou înregistrate (344 dosare pe Secția a II a civilă, de insolvență și litigii cu profesioniști și societăți și 699 dosare pe Secția de contencios administrativ și fiscal).

Totodată, cele 550 de dosare rămase la sfârșitul anului 2021 în stocul Secției a II a civile, de contencios administrativ și fiscal este reprezentat de numărul dosarelor pronunțate în anul 2021, dar neredactate până la 31.12.2021, toate aceste dosare fiind redactate în cursul anului 2022.

Numărul dosarelor efectiv intrate în anul 2022 pe Secția a II a civilă, de insolvență și litigii cu profesioniști și societăți este de 870 de dosare la care se adaugă stocul inițial preluat de la Secția a II a civilă, de contencios administrativ și fiscal - reorganizată rezultând un volum total de cauze de soluționat de 1.214 dosare. Din totalul cauzelor pe rol s-au soluționat în anul 2022 - 653 de dosare, rezultând un stoc final la sfârșitul anului de 561 de dosare din care 56 suspendate.

2022

Stadiul procesual	Stoc anterior	Intrate în cursul anului	Total de soluționat	Soluționate	Suspendate	Stoc cauze fără suspendate	Stoc la sfârșit de an (cauze pe rol, suspendate, neredactate)
Fond	2	42	44	38	-	6	6
Apel	196	575	771	405	37	329	366
Recurs	146	253	399	210	19	170	189
Total	344	870	1.214	653	56	505	561

SECȚIA DE CONTENCIOS ADMINISTRATIV ȘI FISCAL

Numărul dosarelor efectiv intrate pe secția de contencios administrativ și fiscal în anul 2022 este de 1.518 dosare la care se adaugă un număr de 699 dosare (dosare preluate în stocul noii secții la 01.01.2022 de la Secția a II a civilă, de contencios administrativ și fiscal reorganizată) rezultând un volum total de 2.217 dosare. Din acest volum total s-au soluționat 1.394 de dosare rezultând un stoc la 31.12.2022 de 823 de dosare din care 66 suspendate.

2022

Stadiul procesual	Stoc anterior	Intrate în cursul anului	Total de soluționat	Soluționate	Suspendate	Stoc cauze fără suspendate	Stoc la sfârșit de an (cauze pe rol, suspendate, neredactate)
Fond	93	269	362	236	21	105	126
Apel	5	26	31	26	2	3	5
Recurs	601	1.223	1.824	1.132	43	649	692
Total	699	1.518	2.217	1394	66	757	823
Comisia pentru controlul averilor	3	3	6	1	-	5	5

Secția a II a civilă, de contencios administrativ și fiscal (reorganizată)

Stadiul procesual	Stoc anterior	Intrate în cursul anului	Total de soluționat	Soluționate	Suspendate	Stoc cauze fără suspendate	Stoc la sfârșit de an (cauze pe rol, suspendate, neredactate)
Fond	74	-	74	74	-	-	-
Apel	124	-	124	124	-	-	-
Recurs	352	-	352	352	-	-	-
Total	550	-	550	550	-	-	-

2021

Stadiul procesual	Stoc anterior	Intrate în cursul anului	Total de soluționat	Soluționate	Suspendate	Stoc cauze fără suspendate	Stoc la sfârșit de an (cauze pe rol, suspendate, neredactate)
Fond	162	360	522	351	21	150	171
<i>din care fonduri - Comisia de cercetare a averilor</i>	3	1	4	1	3	3	3
Apel	282	582	864	538	29	297	326
Recurs	1.029	1.953	2.982	1.884	51	1047	1.098
Total	1.473	2.895	4.368	2.773	101	1497	1.595

2020

Stadiul procesual	Stoc anterior	Intrate în cursul anului	Total de soluționat	Soluționate	Suspendate	Stoc cauze fără suspendate	Stoc la sfârșit de an (cauze pe rol, suspendate, neredactate)
Fond	151	300	451	293	25	133	158
<i>din care fonduri - Comisia de cercetare a averilor</i>	2	2	4	-	-	4	4
Apel	349	464	813	544	23	246	269
Recurs	1.352	1.424	2.776	1.757	110	909	1.019
Total	1.852	2.188	4.040	2.594	158	1.288	1.446

I. 1. d. Volumul de activitate pe materii la Curtea de Apel Constanța

Secția penală are alocate obiecte de judecată într-o singură materie, situația pe această materie fiind aceeași ca cea referitoare la activitatea totală a secției.

Deși numărul dosarelor înregistrate în anul 2022 a crescut cu 572 și implicit volumul total de dosare cu 433, numărului de dosare soluționate a crescut cu doar 53 de dosare din acest motiv indicatorul de eficiență rata de soluționare a dosarelor pe secția penală a cunoscut un trend descendent de la foarte eficient în anul 2021 la ineficient în anul 2022, motiv pentru care și stocul de la sfârșitul anului 2022 este mai mare cu 380 de dosare.

Anul	Stoc	Intrate	Volum total de dosare	Soluționate	Stoc la sfârșit de an (cauze pe rol, neredactate), din care:	Suspendate
2016	727	2.201	2928	2301	627	2
2017	639	2.433	3.072	2.433	639	16
2018	651	2405	3056	2490	566	-
2019	569	2401	2970	2305	665	1
2020	668	2.175	2.843	2.207	636	-
2021	638	2.344	2.982	2.486	496	-
2022	499	2.916	3.415	2.539	876	3
tendințe	-139	+572	+433	+53	+380	+3
+/- %	-21,78%	+24,40%	+14,52%	+2,13%	+76,61%	

În Secția I Civilă, conform materiilor de judecată circumscrise obiectelor din ECRIS alocate, volumul și dinamica activității pe materii este următoarea:

Volum pe materii:

2022

Materia	Stoc anterior (dosare neredactate, amânate și suspendate) la 31.12.2021	Intrate în cursul anului	Total de soluționat	Soluționate (Hotărâri finale închise 1.01.2022-31.12.2022)	Suspendate	Stoc (dosare neredactate, amânate, suspendate) la 31.12.2022
Civil	341	599	940	687	21	253
Minori și familie	26	46	72	61	2	11
Litigii de muncă	278	390	668	508	33	160
Asigurări sociale	640	1.029	1.669	1.388	37	281
Proprietate intelectuală	-	4	4	3	-	1
Total	1.285	2.068	3.353	2.647	93	706

2021

Materia	Stoc anterior (dosare neredactate, amânate și suspendate) la 31.12.2020	Intrate în cursul anului	Total de soluționat	Soluționate (Hotărâri finale închise 1.01.2021-31.12.2021)	Suspendate	Stoc (dosare neredactate, amânate, suspendate) la 31.12.2021
Civil	383	599	982	651	28	331
Minori și familie	3	69	72	46	2	26
Litigii de muncă	224	488	712	444	34	268
Asigurări sociale	1.053	1.431	2.484	1.848	49	636
Proprietate intelectuală	-	-	-	-	-	-
Total	1.663	2.587	4.250	2.989	113	1.261

Dinamica activității pe materii

Analizând evoluția volumului de activitate pe materii, se constată că în materia asigurări sociale s-a înregistrat cel mai mare număr de dosare înregistrate, 1.029 dosare, în scădere totuși față de anul 2020 când s-au înregistrat 1.431, iar în celelalte trei materii s-a înregistrat tot o scădere a numărului dosarelor înregistrate cu 23 în materia dreptul familiei, 98 în litigii de muncă, iar în materie civilă numărul dosarelor nou înregistrate s-a menținut (599 dosare) identic cu numărul de dosare înregistrat în 2020, din acest motiv și stocul rămas spre soluționare la sfârșitul anului este diminuat față de sfârșitul anului 2020 (scădere cu 15 dosare în materia dreptului familiei, cu 108 dosare în materia litigii de muncă, 355 dosare în materie asigurări sociale și 78 dosare în materia civilă). Totodată, se înregistrează o creștere a numărului de cauze soluționate de către judecătorii secției în materiile dreptul familiei (15 dosare), litigii de muncă (64 de dosare) și civil (36 de dosare), reprezentând o creștere procentuală de 32,60% în materia dreptul familiei, 14,41% în materia litigii de muncă și 5,52% în materie civilă.

Secția a II - a de insolvență, litigii cu profesioniști și societăți

Volumul de activitate la nivelul secției și pe materii, în anul 2022, se prezintă după cum urmează:

Volum pe materii:**2022**

Secția	Materia	Stoc anterior (dosare neredactate, amânate și suspendate) la 31.12.2021	Intrate în cursul anului	Total de soluționat	Soluționate (Hotărâri finale închise) 1.01.2022-31.12.2022	Suspendate	Stoc (dosare neredactate, amânate, suspendate) la 31.12.2022
Secția a II a civilă, de insolvență și litigii cu profesioniști și societăți	Litigii cu profesioniștii	229	518	747	387	31	360
Secția a II a civilă, de contencios administrativ și fiscal reorganizată		117	-	117	117	-	-
Total litigii cu profesioniștii		346	518	864	504	31	360
Secția a II a civilă, de insolvență și litigii cu profesioniști și societăți	Faliment	111	345	456	259	24	197
Secția a II a civilă, de contencios administrativ și fiscal reorganizată		77	-	77	77	-	-
Total faliment		188	345	533	336	24	197
Secția a II a civilă, de insolvență și litigii cu profesioniști și societăți	Maritim-fluvial	4	7	11	7	1	4
Secția a II a civilă, de contencios administrativ și fiscal reorganizată		3	-	3	3	-	-
Total maritim fluvial		7	7	14	10	1	4
Total materii litigii cu profesioniști, faliment, maritim fluvial <i>Secția a II a civilă, de insolvență și litigii cu profesioniști</i>		344	870	1.214	653	56	561

Total materii litigii cu profesioniști, faliment, maritim fluvial <i>Secția a II a civilă, de contencios administrativ și fiscal reorganizată</i>	197	-	197	197	-	-
	541	870	1.411	850	56	561

Astfel cum s-a menționat în partea introductivă a raportului de activitate prin HCSM nr.1083 din data 16.09.2021, începând cu data de 01.01.2022, Secția a II a civilă, de contencios administrativ și fiscal s-a reorganizat, în sensul înființării în locul acestei secții, a două secții specializate, respectiv: Secția a II a civilă, de insolvență și litigii cu profesioniști și societăți, precum și Secția de contencios administrativ și fiscal.

Din stocul total de 550 dosare înregistrat la sfârșitul anului 2021 pe Secția a II a civilă, de contencios administrativ și fiscal reorganizată (dosare pronunțate în anul 2021 dar neredactate la 31.12.2021), 197 de dosare sunt în materiile litigii cu profesioniști și societăți, faliment și maritim fluvial și 353 dosare în materia contencios administrativ și fiscal, toate aceste dosare fiind redactate în cursul anului 2022.

Trebuie evidențiat că stocul de 1043 dosare înregistrat la începutul anului 2022 pe rolul celor două noi secții specializate a fost preluat de programul informatic de statistică STATISECRIS la 01.01.2022 ca stoc nou pe cele două secții, în timp ce programul ECRIS a preluat aceste dosare ca dosare nou înregistrate.

Analizând situația pe materii, raportat la numărul dosarelor înregistrate pe noua secție, respectiv, 870 dosare, se constată o scădere față de anul 2021 a numărului de dosare nou înregistrate în cele 3 materii aferente secției, scăderea pe ansamblul secției fiind de 92 dosare nou înregistrate.

În materia litigii cu profesioniștii, s-a înregistrat o scădere a dosarelor noi față de anul 2021 cu 66 dosare, în materia faliment cu doar 20 mai puține dosare față de 2021, iar în maritim fluvial cu doar 6 dosare.

Totodată, numărul dosarelor pronunțate și redactate de noua secție în cele 3 materii este de 653 dosare, iar numărul dosarelor redactate în cursul anului 2022 de Secția a II a civilă, de contencios administrativ și fiscal reorganizată este de 197, în total pe cele două secții s-au soluționat 850 dosare în materiile litigii cu profesioniști și societăți, faliment și maritim fluvial (504 în materia litigii cu profesioniști, 336 în materia faliment și 10 în maritim fluvial).

Secția de contencios administrativ și fiscal

Volum pe materii:

2022

Secția	Materia	Stoc anterior (dosare neredactate, amânate și suspendate) la 31.12.2021	Intrate în cursul anului	Total de soluționat	Soluționate (Hotărâri finale închise) 1.01.2022-31.12.2022	Suspendate	Stoc (dosare neredactate, amânate, suspendate) la 31.12.2022
Secția de contencios		699	1.518	2.217	1.394	66	823

administrativ și fiscal	Contencios administrativ						
Secția a II a civilă, de contencios administrativ și fiscal reorganizată		353	-	353	353	-	-
		1.052	1.518	2.570	1.747	66	823
Comisia de cercetare a averilor		3	3	6	1	-	5
Total materie contencios		1.055	1.521	2.576	1.748	66	828

Dinamica activității pe materii:

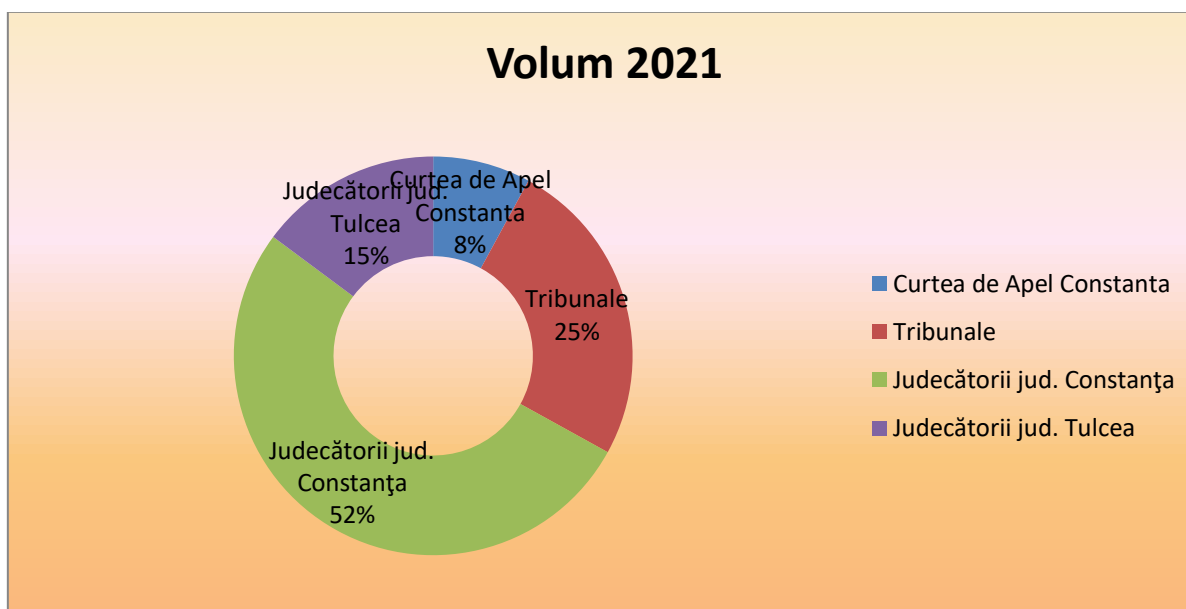
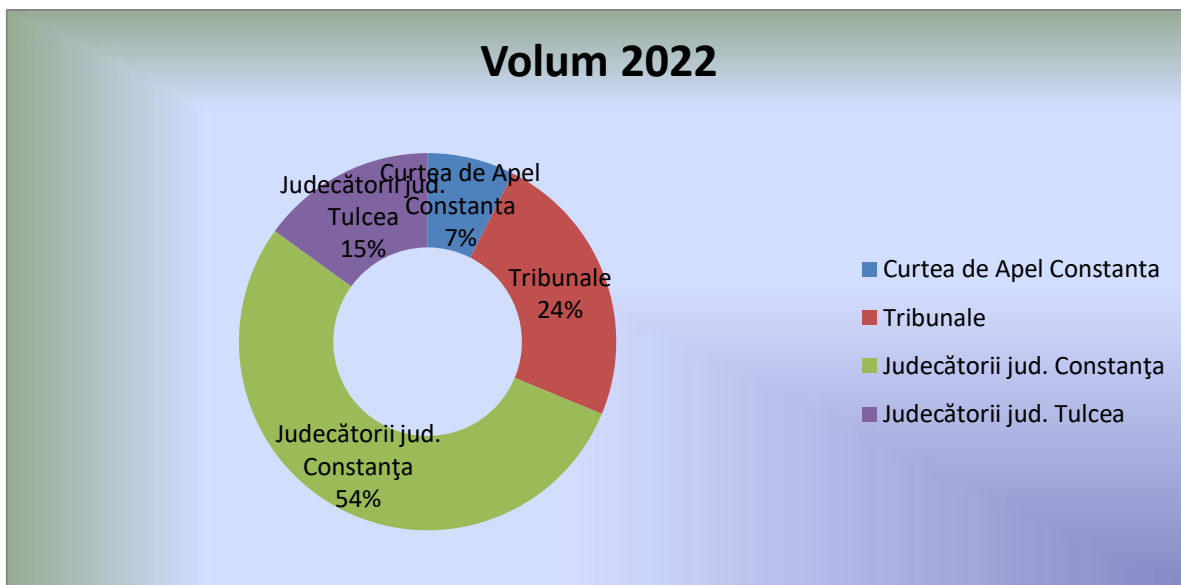
Analizând situația în materia contencios administrativ și fiscal se constată o scădere a numărului de dosare nou înregistrate în această materie, 1.518 dosare intrate în anul 2022 plus 3 dosare pe comisia de cercetare a averilor – total 1521 față de 1.933 în anul 2021 cu precizarea că stocul de dosare de la începutul anului 2022 preluat de secția nou înființată - Secția de contencios administrativ și fiscal de la Secția a II a civilă, de contencios administrativ și fiscal reorganizată figurează în aplicația de statistică Stasis Ecris ca stoc nou pe secția nou înființată, iar în aplicația ECRIS ca dosare nou înregistrate, scăderea pe ansamblul secției raportat la cele 1521 dosare înregistrate față de 1933 în anul 2021 fiind de 412 dosare nou înregistrate. Totodată, raportat la numărul dosarelor soluționate de Secția de contencios administrativ și fiscal se constată o scădere a acestor cauze de la 1.762 în anul 2021 la 1.395 în anul 2022 (inclusiv comisia de cercetare a averilor).

Raportat la numărul total al dosarelor soluționate în materia contencios administrativ și fiscal în anul 2022 (1.394 pe Secția de contencios administrativ și fiscal, 353 de Secția a II a civilă, de contencios administrativ și fiscal plus 1 dosar soluționat de comisia de cercetare a averilor), în total 1748 dosare, scăderea este de doar 14 dosare.

I.1.e Volumul de activitate la nivelul instanțelor din circumscripție

Instanța	Anul	Stoc inițial	Dosare nou intrate	Total volum de activitate	Total dosare soluționate	Stoc la 31.12.2022 din care:	Suspen date	Operativitate față de intrate (rată de soluționare-indicator de eficiență)
Curtea de Apel Constanța	2021	3774	7826	11600	8248	3352	214	105,39%
	2022	3380	7375	10755	7784	2971	218	105,54%
Tribunalul Constanța	2021	10959	19101	30060	19850	10210	1056	103,9%
	2022	10302	17988	28290	18060	10230	959	100,40%
Tribunalul Tulcea	2021	2295	4310	6605	4442	2163	190	103,1%

	2022	2211	3732	5943	4077	1866	168	109,2%
Judecătoria Constanța	2021	14302	35989	50291	35709	14582	1062	99,22
	2022	14559	36069	50628	35717	14911	984	99,02
Judecătoria Mangalia	2021	2990	6526	9516	6265	3251	204	96,00%
	2022	3271	6776	10047	6988	3059	210	103,12%
Judecătoria Medgidia	2021	2.692	10.839	13.531	11.191	2.340	222	103,25%
	2022	2.386	11.274	13.660	10.809	2.851	222	95,87%
Judecătoria Hârșova	2021	657	2.188	2.845	2.239	606	48	102,33%
	2022	614	2.381	2.995	2499	496	32	104,95%
Judecătoria Tulcea	2021	5369	9979	15348	11272	4076	282	113%
	2022	4129	10116	14245	9826	4419	214	97%
Judecătoria Babadag	2021	850	2219	3069	2246	823	57	101,2
	2022	832	2728	3560	2501	1059	56	91,7
Judecătoria Măcin	2021	890	2361	3251	2315	936	105	98%
	2022	945	2869	3814	2474	1340	62	86%
Total judecătorii	2021	27750	70101	97851	71237	26614	1980	101,62%
	2022	26736	72213	98949	70814	28135	1780	98,06%
		-1014	+2112	+1098	- 423	+1521	-200	-3,56%
Total tribunale	2021	13254	23411	36665	24292	12373	1246	103,76%
	2022	12513	21720	34233	22137	12096	1127	101,91%
		-741	-1691	-2432	-2155	-277	-119	-1,85%
Total instanțe (curte + instanțe circumscripție)	2021	44778	101338	146116	103777	42339	3440	102,40%
	2022	42629	101308	143937	100735	43202	3125	99,43%
Tendințe		-2149	-30	-2179	-3042	+863	-315	-2,97%



I.2. Încărcătura pe judecător și pe scheme la Curtea de Apel Constanța și la instanțele din circumscripție

Volumul de activitate pe fiecare judecător este dat în primul rând de numărul dosarelor rulate și soluționate, precum și de numărul hotărârilor redactate. În afara activității de judecată, unii dintre judecători au îndeplinit și alte activități, non judiciare, care deși nu au fost evidențiate în programele de statistică sunt de natură a influența încărcătura și, implicit, efortul pe care judecătorii îl depun zi de zi în realizarea sarcinilor impuse (întocmirea referatelor și minutelor aferente întâlnirilor de practică neunitară, prezentarea practicii de casare, participări în comisii de concurs, activități de verificare și control în ceea ce privește repartizarea aleatorie a cauzelor și compartimentele de executări civile, întocmirea de rapoarte la solicitarea inspecției judiciare etc.).

În rapoartele statistice, încărcătura pe judecător poate fi examinată sub forma încărcăturii pe judecător (posturi efectiv ocupate) sau ca încărcătură pe post de judecător prevăzut în schema de personal.

Încărcătura pe judecător reflectă numărul de dosare pe care l-a avut de soluționat un judecător în perioada de referință și se calculează prin raportarea numărului total de dosare la numărul mediu al posturilor efectiv ocupate în anul 2022, așa cum acesta a fost determinat de aplicația Statis (număr de judecători care au funcționat efectiv la instanță).

Încărcătura pe schemă se determină prin raportarea volumului de activitate la numărul total de posturi prevăzut în statele de funcții ale instanțelor.

La calculul încărcăturii pe judecător s-a ținut seama nu numai de numărul de cauze deduse judecătii, ci și de specificul instanței de control judiciar, fiind avute în vedere cele trei stadii procesuale (fond, apel, recurs), dosarele de apel, recurs sau contestații în materie penală fiind contabilizate în încărcătura aferentă fiecărui judecător dintre cei doi sau trei membri ai completului de judecată.

Schema posturilor pentru anul 2022 la Curtea de Apel Constanța a fost de 43 posturi, iar media posturilor de judecător ocupate pe parcursul anului a fost de 37,5 conform aplicației Statis, care a considerat lipsă și perioadele în care judecătorii s-au aflat în concediu de odihnă.

Magistrații Curții de Apel Constanta au avut pe rol în anul 2022 un număr de 10.755 cauze față de 11.600 cauze în anul 2021, din care 761 fonduri față de 787 fonduri în 2021, 6.049 apeluri față de 6429 apeluri în 2021, 3.038 recursuri față de 3.570 recursuri în 2021 și 907 contestații în materie penală față de 787 în 2021.

În raport de aceste date și ținând cont că dosarul în apel a revenit pe rol unui număr de 2 sau 3 judecători (având în vedere că apelurile înregistrate în perioada 23.07.2018 - 15.10.2018, sunt judecate de un complet format din 3 judecători), cel în recurs unui număr de 3 judecători, iar dosarul aflat în contestație în materie penală, începând cu data de 23.07.2018 a revenit pe rol unui complet format din 2 judecători, până la această dată fiind judecat de un complet format dintr-un singur judecător, rezultă un volum de activitate adiționat de 28.811 de cauze însumate pe rolul tuturor judecătorilor față de 30.203 în anul 2021.

În consecință, la Curtea de Apel Constanța, încărcătura adiționată pe schemă în anul 2022 a fost de **670 cauze/post de judecător față de 702,4 în 2021**, iar cea pe judecător efectiv prezent a fost de **768,3 cauze/judecător față de 907,0 în 2021**.

În raport de numărul real de cauze de soluționat, de 10.755 dosare, rezultă o încărcătură de **250,1 dosare/post de judecător față de 269,8 în 2021**, respectiv o încărcătură de **286,8 dosare/judecător prezent față de 348,3 în 2021**.

Media națională pe anul 2022 a încărcăturii adiționate pe schemă la nivelul curților de apel a fost de 587,7 dosare/post judecător față de 580,2 în 2021 iar cea pe judecător efectiv prezent de 666,8 față de 666,4 în 2021.

Totodată, în raport de numărul real de dosare aflate pe rol, media națională pe schemă este de 227,4 dosare/post de judecător față de 231,1 în 2021 iar media națională pe judecător prezent este de 258 dosare față de 265,4 5 dosare în 2021.

Față de numărul dosarelor intrate, la Curtea de Apel Constanța, încărcătura de dosare pe judecător pe schemă a fost de 171,5 dosare/post judecător în anul 2022 față de 182 în 2021, iar pe judecător efectiv prezent de 196,7 dosare față de 235,0 în 2021.

Media națională pe anul 2022 a încărcăturii pe schemă a dosarelor intrate este 155,4 dosare/post de judecător față de 165,6 în anul 2021, iar media națională în raport de posturile efectiv ocupate este 176,4 dosare intrate/judecător efectiv prezent față de 190,1 în 2021.

Concluzionând, atât din punct de vedere al încărcăturii pe schemă cât și al încărcăturii efective, **Curtea de Apel Constanța se situează peste media națională în ceea ce privește volumul de cauze pe judecător, respectiv pe locul 2 din punct de vedere al dosarelor intrate**

pe judecător prezent și (locul 3 raportat la schema completă), iar din punct de vedere al volumului efectiv de activitate, pe locul 3 pe judecător prezent și pe schemă.

Totodată, din punct de vedere al încărcăturii adiționale pe judecător, Curtea de Apel Constanța se situează pe locul 3 pe judecător prezent și pe schemă.

Conform rapoartelor statistice comunicate de Consiliul Superior al Magistraturii, încărcătura pe judecător la nivelul Curții de Apel Constanța și al instanțelor din circumscripție, integrată datelor colectate cu privire la celelalte curți de apel în anul 2022 și cel anterior, se prezintă astfel:

2022

Instanța	Intrate	Volum activitate		Total soluționate	Schemă posturi	Efectiv ocupate	Încărcătura pe schemă raportată la:			Încărcătura pe judecător raportată la:		
		Efectiv	Adiționat				Intrate	Volum de activitate		Intrate	Volum de activitate	
								Efectiv	Adiționat		Efectiv	Adiționat
Curtea de Apel ALBA IULIA	7485	10475	28595	6849	50	39,9	149,7	209,5	571,9	187,6	262,5	716,7
Curtea de Apel BACAU	5214	7043	18529	5174	38	31,4	137,2	185,3	487,6	166,1	224,3	590,1
Curtea de Apel BRASOV	5662	7371	19730	5519	41	38,8	138,1	179,8	481,2	145,9	190,0	508,5
Curtea de Apel BUCURESTI	39144	69913	168787	40966	218	208	179,6	320,7	774,3	188,2	336,1	811,5
Curtea de Apel CLUJ	10671	13417	35802	10118	63	56,1	169,4	213,0	568,3	190,2	239,2	638,2
Curtea de Apel CONSTANTA	7375	10755	28811	7784	43	37,5	171,5	250,1	670,0	196,7	286,8	768,3
Curtea de Apel CRAIOVA	13568	17114	45623	13272	99	87,9	137,1	172,9	460,8	154,4	194,7	519,0
Curtea de Apel GALATI	6752	8796	22801	7024	46	36,3	146,8	191,2	495,7	186,0	242,3	628,1
Curtea de Apel IASI	6155	8345	21519	6367	44	42	139,9	189,7	489,1	146,5	198,7	512,4
Curtea de Apel ORADEA	5504	7232	19100	5690	39	32,8	141,1	185,4	489,7	167,8	220,5	582,3
Curtea de Apel PITESTI	10867	14846	41357	9640	42	33,7	258,7	353,5	984,7	322,5	440,5	1227,2

Curtea de Apel PLOIEST I	8583	12719	33995	9457	57	47,3	150,6	223,1	596,4	181,5	268,9	718,7
Curtea de Apel SUCEAVA	5890	8276	22329	6152	47	36,3	125,3	176,1	475,1	162,3	228,0	615,1
Curtea de Apel TARGU MURES	3608	4720	12626	3694	33	30,3	109,3	143,0	382,6	119,1	155,8	416,7
Curtea de Apel TIMISOARA	7904	10255	26444	8640	62	56,6	127,5	165,4	426,5	139,6	181,2	467,2
Curtea Militara de Apel BUCURESTI	186	224	548	196	8	4,8	23,3	28,0	68,5	38,8	46,7	114,2
Total	144568	211501	546596	146542	930	819,7	155,4	227,4	587,7	176,4	258,0	666,8

2021

Instanța	Intrate	Volum activitate		Total soluționate	Schemă posturi	Efectiv ocupate	Încărcătura pe schemă raportata la:			Încărcătura pe judecător raportata la:		
		Efectiv	Adiționat				Intrate	Volum de activitate		Intrate	Volum de activitate	
								Efectiv	Adiționat		Efectiv	Adiționat
Curtea de Apel ALBA IULIA	7141	9881	26023	6902	50	40,4	142,8	197,6	520,5	176,8	244,6	644,1
Curtea de Apel BACAU	5327	7058	17897	5241	38	31,6	140,2	185,7	471,0	168,6	223,4	566,4
Curtea de Apel BRASOV	5489	6979	17935	5282	41	36,8	133,9	170,2	437,4	149,2	189,6	487,4
Curtea de Apel BUCURESTI	42046	69736	163808	39156	218	204,7	192,9	319,9	751,4	205,4	340,7	800,2
Curtea de Apel CLUJ	9976	12117	31103	9379	63	58,8	158,3	192,3	493,7	169,7	206,1	529
Curtea de Apel CONSTANTA	7826	11600	30203	8248	43	33,3	182,0	269,8	702,4	235	348,3	907
Curtea de Apel CRAIOVA	14679	18611	49102	15119	99	85,1	148,3	188,0	496,0	172,5	218,7	577
Curtea de Apel GALATI	7735	9425	23596	7462	46	37,3	168,2	204,9	513,0	207,4	252,7	632,6

Curtea de Apel IASI	6640	8815	22272	6685	44	39,7	150,9	200,3	506,2	167,3	222	561
Curtea de Apel ORADEA	5397	7026	18235	5328	39	36,4	138,4	180,2	467,6	148,3	193	501
Curtea de Apel PITESTI	11459	14764	37757	10831	42	35,3	272,8	351,5	899,0	324,6	418,2	1069,6
Curtea de Apel PLOIESTI	9900	13408	35337	9310	57	41,8	173,7	235,2	619,9	236,8	320,8	845,4
Curtea de Apel SUCEAVA	6487	8114	21263	5749	47	36,6	138,0	172,6	452,4	177,2	221,7	581
Curtea de Apel TARGU MURES	3673	4549	11842	3449	33	31	111,3	137,8	358,8	118,5	146,7	382
Curtea de Apel TIMISOARA	9978	12608	32627	10298	62	57,3	160,9	203,4	526,2	174,1	220	569,4
Curtea Militara de Apel BUCURESTI	215	260	613	223	8	3,7	26,9	32,5	76,6	58,1	70,3	165,7
	153968	214951	539613	148662	930	809,8	165,6	231,1	580,2	190,1	265,4	666,4

SECTII
2022

Instanța	Intrate	Volum activitate		Schemă posturi	Efectiv ocupate	Încărcătura pe schemă raportata la:			Încărcătura pe judecător raportata la:		
		Efectiv	Adiționat			Intrate	Volum de activitate		Intrate	Volum de activitate	
							Efectiv	Adiționat		Efectiv	Adiționat
Secția penală	2.916	3.415	8.554	12	9,8	243	284,58	712,83	297,6	348,5	872,9
Secția I civilă	2.068	3.353	9.667	13 inclusiv postul de președinte	11,1	159,07	257,92	743,61	186,3	302,1	870,9
Secția a II a civilă, litigii cu profesioniști și societăți	870	1.214	3.235	6	5,9	145	202,33	539,16	147,5	205,8	548,3
Secția de contencios administrativ și fiscal	1.518	2.217	5.926	12	11,1	126,5	184,75	493,83	136,8	199,7	533,9
Secția a II a civilă, de contencios administrativ și fiscal reorganizată	-	550	1.423	-	14,7				0,0	37,4	96,8

Comisia de cercetare a averilor	3	6	6		2,0				1,5	3,0	3,0
Total	7.375	10.755	28.811	43	37,5	171,5	250,1	670,0	196,7	286,8	768,3

2021

Instanța	Intrate	Volum activitate efectiv	Schemă posturi	Efectiv ocupate	Încărcătura pe schemă raportată la:		Încărcătura pe judecător raportată la:	
					Intrate	Volum de activitate efectiv	Intrate	Volum de activitate efectiv
Secția penală	2.344	2.982	13	10,0	180,30	229,38	234,4	298,2
Secția I civilă	2.587	4.250	12	9,6	215,58	354,16	269,5	442,7
Secția a II a civilă, de contencios administrativ și fiscal	2.895	4.368	18	13,7	160,83	242,66	211,31	318,83
Comisia de cercetare a averilor	1	4		2,0			0,5	2,0

Încărcătura pe judecător raportată la numărul ședințelor de judecată, al dosarelor rulate, soluționate și redactate

2022

MEDIA PE INSTANȚĂ

La Curtea de Apel Constanța **media dosarelor pe judecător a fost în scădere față de anul 2021**, raportat la numărul ședințelor de judecată, dosarelor rulate, dosarelor soluționate și hotărârilor redactate, după cum urmează:

La **Curtea de Apel Constanța**, **media** pe judecător a numărului de:

- ședințe de judecată a fost de: 191,09 față de 192,19 în anul 2021 (numărul ședințelor de judecată precum și al dosarelor rulate, soluționate și redactate pe anii 2022 și 2021 a fost redat din situația comunicată de C.S.M cu privire la volumul de cauze/judecător);
- ședințe conduse a fost de : 96,37 față de 99,30 în anul 2021;
- dosare rulate: 892,82 față 983,51 de în anul 2021;
- cauze soluționate: 441,2 față de 555,85 în 2021;
- hotărâri redactate: 201,04 față de 243,00 în 2021.

MEDIA PE INSTANȚĂ

2022

Nr. crt.	Secția	Nr. judecători prezenți efectiv*	Nr. ședințe	Nr. Ședințe conduse	Nr. dosare rulate	Nr. dosare pronunțate	Nr. hotărâri redactate
1.	Secția I Civilă	11,1	1.869	888	9.471	5.092	2.634

	<i>Media pe judecător</i>		168,37	80	853,24	458,73	237,29
2.	Secția a II-a Civilă, de insolvență și litigii cu profesioniști și societăți	5,9	1.060	493	4.551	1.810	621
	<i>Media pe judecător</i>		179,66	83,55	771,35	306,77	105,25
3.	Secția de contencios administrativ și fiscal	11,1	1.516	707	8.306	4.662	1.364
	<i>Media pe judecător</i>		136,57	63,69	748,28	420	122,88
4.	Secția Penală	9,8	2.690	1.513	11.095	4.959	2.479
	<i>Media pe judecător</i>		274,48	154,38	1132,14	506,02	252,95
	Secția a II a civilă, de contencios administrativ și fiscal reorganizată	14,7	19	7	20	20	440
	<i>Media pe judecător</i>		1,29	0,47	1,36	1,36	29,93
	Comisia de cercetare a averilor	2,0	12	6	38	2	1
	<i>Media pe judecător</i>		6	3	19	1	0,5
Total instanță		37,5	7.166	3.614	33.481	16.545	7.539
Media pe instanță			191,09	96,37	892,82	441,2	201,04

*Media numărului de judecători efectivi prezenți a fost generată de către programul StatisEcris

2021

Nr. crt.	Secția	Nr. judecători prezenți efectiv*	Nr. ședințe	Nr. Ședințe conduse	Nr. dosare rulate	Nr. dosare soluționate	Nr. hotărâri redactate
1.	I Civilă	9,6	1563	758	11.024	6.536	2.968
	<i>Media pe judecător</i>		162,81	78,95	1148,33	680,83	309,16

2.	a II-a Civilă, de cont. adm. și fiscal	13,7	2.382	1.169	11.942	7.589	2.721
	<i>Media pe judecător</i>		<i>173,86</i>	<i>85,32</i>	<i>871,67</i>	<i>553,94</i>	<i>198,61</i>
3.	Penală	10	2.455	1.380	9.785	4.385	2.403
	<i>Media pe judecător</i>		<i>245,5</i>	<i>138</i>	<i>978,5</i>	<i>438,5</i>	<i>240,3</i>
Total instanță		33,3	6.400	3.307	32.751	18.510	8.092
Media pe instanță			192,19	99,30	983,51	555,85	243,00

**Încărcătura pe schemă raportată la intrate și volumul efectiv de activitate
la instanțele din județul Constanța**

Anul	Schemă posturi	Tribunalul Constanța		Schemă posturi	Judecătoria Constanța		Schemă posturi	Judecătoria Mangalia		Schemă posturi	Judecătoria Medgidia		Schemă posturi	Judecătoria Hârșova	
		Intrate	Volum efectiv de activitate		Intrate	Volum efectiv de activitate		Intrate	Volum efectiv de activitate		Intrate	Volum efectiv de activitate		Intrate	Volum efectiv de activitate
2021	61	313	492,8	56	642,7	898,1	8	815,9	1300,5	18	602,16	751,72	4	617,1	854,4
2022	61	294,9	463,8	56	643,6	903,6	8	791,0	1230,6	18	626,33	758,89	4	595,25	748,75
Tendințe		-18,1 -5,78%	-29 -5,88%		+0,9 +0,61%	+5,5		-24,9 -3,05%	-69,9 -5,37%		+24,17 +4,01%	+7,17 +0,95%		-21,85 -3,54%	-105,65 -12,36%

**Încărcătura pe schemă raportată la intrate și volumul efectiv de activitate
la instanțele din județul Tulcea**

Anul	Schemă posturi	Tribunalul Tulcea		Schemă posturi	Judecătoria Tulcea		Schemă posturi	Judecătoria Babadag		Schemă posturi	Judecătoria Măcin	
		Intrate	Volum efectiv de activitate		Intrate	Volum efectiv de activitate		Intrate	Volum efectiv de activitate		Intrate	Volum efectiv de activitate
2021	15	287	440	15	665,3	1023,2	3	554,8	767,3	4	590,3	812,8
2022	15	249	396	15	674,4	949,7	3,8	682	890	4	717,3	953,5
Tendințe		-38 -	-44 -10%		+9,1 +1,36%	-73,5 -7,18%		+127,2 +22,92%	+122,7 +15,99%		+127 +21,51%	+140,7 +17,31%

I.3 Analiza activității Curții de Apel Constanța prin prisma indicatorilor de eficiență

Raportul este întocmit în acord cu Hotărârea nr.1305/09.12.2014 a Secției pentru judecătorești a Consiliului Superior al Magistraturii, prin care s-a aprobat Raportul Grupului de lucru privind eficiența activității instanțelor, constituit la nivelul Consiliului Superior al Magistraturii.

Implementarea indicatorilor de performanță și analiza efectuată pe baza acestora au fost concepute ca un instrument de introspecție analitică a propriei activități la nivelul instanței, de stabilire a mijloacelor de îmbunătățire a acestei activități și de creștere a gradului de eficiență.

Prezentarea și analizarea indicatorilor de eficiență a activității instanței

Indicatorii de performanță instituți în vederea măsurării eficienței activității instanțelor sunt următorii:

- a) Rata de soluționare a dosarelor (operativitatea), E01, calculată exclusiv în raport de dosarele nou intrate - reprezintă raportul dintre dosarele nou intrate în perioada de referință și dosarele finalizate în aceeași perioadă de referință, exprimat procentual;
- b) Stocul de dosare, E02 - se calculează ca fiind suma dosarelor aflate pe rol la finele perioadei de referință și nefinalizate, mai vechi de 1 an pentru curțile de apel și de 1 an și 6 luni pentru celelalte instanțe;
- c) Ponderea dosarelor închise într-un an, E03 - reprezintă suma dosarelor finalizate în termen de mai puțin de 1 an de la înregistrare raportată la suma tuturor dosarelor soluționate în perioada de referință, exprimată procentual;
- d) Durata medie de soluționare, pe materii sau obiecte, E04 (numai pentru stadiul procesual fond și mai puțin pentru curțile de apel) - reprezintă timpul mediu scurs între data înregistrării dosarului și data închiderii documentului final;
- e) Redactările peste termenul legal, E05 - reprezintă procentul instanței respective de redactare peste termen a dosarelor finalizate cu document de tip final Hotărâre și Hotărâre cameră de consiliu precum și al următoarelor documente: încheiere percheziție, încheiere anulare cerere, încheiere finală cameră preliminară, încheiere măsuri preventive (faza de urmărire penală) și încheiere reexaminare (după anulare cerere).

Din analiza datelor informatice și a cumulării celor cinci indicatori de eficiență, rezultă că în perioada de referință, Curtea de Apel Constanța se încadrează în gradul de performanță **eficient.**

Se remarcă faptul că instanța este „foarte eficientă” la indicatorii E01, E03 și E04, (**rata de soluționare, ponderea dosarelor închise și durata de soluționare**), la indicatorul E02 - **vechimea dosarelor în stoc**, gradul de eficiență este eficient, iar la indicatorul E05 – **redactări peste termenul legal**, gradul de eficiență este **satisfăcător**.

Cumulând cei cinci indicatori, valoarea medie a eficienței instanței este redată cu culoarea galben, care indică faptul că instanța s-a încadrat în gradul de eficiență „**eficient**” la fel ca și în anul 2021.

Concluzie:

În perioada analizată, Curtea de Apel Constanța s-a încadrat în gradul de performanță „eficient”.

Instanța	Gradul de eficiență		
	2022	2021	2020
Curtea de Apel Constanța	Eficient	Eficient	Eficient

Indicatori de eficiență	2022 Gradul de eficiență	2021 Gradul de eficiență	2020 Gradul de eficiență
Rata de soluționare	Foarte eficient	Foarte eficient	Eficient
Vechime dosare în stoc	Eficient	Eficient	Eficient
Pondere dosare închise	Foarte eficient	Foarte eficient	Foarte eficient
Durata medie de soluționare	Foarte eficient	Foarte eficient	Foarte eficient
Hotărâri redactate peste termenul legal	Satisfăcător	Ineficient	Ineficient

ORDINE	DENUMIRE CURTE DE APEL	GRAD DE EFICIENTA						
		F	E	S	I			
1	Curtea de Apel BRASOV	E01	E02	E03	E04	E05		
2	Curtea de Apel CRAIOVA	E01	E02	E03	E04	E05		
3	Curtea de Apel GALATI	E01	E02	E03	E04	E05		
4	Curtea de Apel IASI	E01	E02	E03	E04	E05		
5	Curtea de Apel ORADEA	E01	E02	E03	E04	E05		
6	Curtea de Apel PLOIESTI	E01	E02	E03	E04	E05		
7	Curtea de Apel SUCEAVA	E01	E02	E03	E04	E05		
8	Curtea de Apel TARGU MURES	E01	E02	E03	E04	E05		
9	Curtea de Apel TIMISOARA	E01	E02	E03	E04	E05		
10	Curtea Militara de Apel BUCURESTI	E01	E02	E03	E04	E05		
11	Curtea de Apel ALBA IULIA		E01	E02	E03	E04	E05	
12	Curtea de Apel BACAU		E01	E02	E03	E04	E05	
13	Curtea de Apel BUCURESTI		E01	E02	E03	E04	E05	
14	Curtea de Apel CLUJ		E01	E02	E03	E04	E05	
15	Curtea de Apel CONSTANTA		E01	E02	E03	E04	E05	
16	Curtea de Apel PITESTI		E01	E02	E03	E04	E05	

Raport centralizator indicatori de eficiență (fără indicatorul redactări peste termenul legal) pe instanță conform H.C.S.M. nr. 1316/25.10.2016

Prin generarea raportului pe instanță fără indicatorul redactări peste termenul legal, Curtea de Apel Constanța s-a încadrat în **gradul de eficiență foarte eficient**.

Analiza indicatorilor de eficiență pe secții

Secția penală

În anul 2022 secția penală s-a încadrat în **gradul de eficiență “Eficient”** față de gradul foarte eficient înregistrat în anul 2021.

Indicatori de eficiență	2022 Gradul de eficiență	2021 Gradul de eficiență	2020 Gradul de eficiență
Rata de soluționare	Ineficient	Foarte eficient	Eficient
Vechime dosare în stoc	Foarte eficient	Foarte eficient	Eficient
Pondere dosare închise	Foarte eficient	Foarte eficient	Foarte eficient
Durata medie de soluționare	Foarte eficient	Foarte eficient	Foarte eficient
Hotărâri redactate peste termenul legal	Foarte eficient	Eficient	Satisfăcător

Secția I civilă

În anul 2022 secția I civilă s-a încadrat în **gradul de eficiență “Foarte Eficient”** superior celui înregistrat în anul 2021 când secția a fost eficientă.

Indicatori de eficiență	2022 Gradul de eficiență	2021 Gradul de eficiență	2020 Gradul de eficiență
Rata de soluționare	Foarte eficient	Foarte eficient	Ineficient
Vechime dosare în stoc	Foarte eficient	Eficient	Foarte eficient
Pondere dosare închise	Foarte eficient	Foarte eficient	Foarte eficient
Durata medie de soluționare	Foarte eficient	Foarte eficient	Foarte eficient
Hotărâri redactate peste termenul legal	Satisfăcător	Satisfăcător	Satisfăcător

Indicatorii de eficiență pe cele două secții înființate ca urmare reorganizării secției a II a civilă, de contencios administrativ și fiscal, se prezintă după cum urmează:

Secția a II a civilă, de insolvență și litigii cu profesioniști și societăți

Indicatori de eficiență	2022 Gradul de eficiență
Rata de soluționare	Ineficient
Vechime dosare în stoc	Satisfăcător
Pondere dosare închise	Foarte eficient
Durata medie de soluționare	Foarte eficient
Hotărâri redactate peste termenul legal	Satisfăcător

Sectia de contencios administrativ și fiscal

Indicatori de eficiență	2022 Gradul de eficiență
Rata de soluționare	Satisfăcător
Vechime dosare în stoc	Eficient
Pondere dosare închise	Foarte eficient
Durata medie de soluționare	Foarte eficient
Hotărâri redactate peste termenul legal	Ineficient

Sectia a II-a civilă, de contencios administrativ și fiscal - reorganizată

Indicatori de eficiență	2021 Gradul de eficiență	2020 Gradul de eficiență
Rata de soluționare	Satisfăcător	Foarte eficient
Vechime dosare în stoc	Eficient	Eficient
Pondere dosare închise	Foarte eficient	Foarte eficient
Durata medie de soluționare	Foarte eficient	Foarte eficient
Hotărâri redactate peste termenul legal	Ineficient	Ineficient

1. Rata de soluționare a dosarelor (operativitatea)

Este calculată exclusiv în raport de dosarele nou intrate. Operativitatea se calculează ca fiind raportul dintre dosarele finalizate în perioada de referință și dosarele nou intrate în aceeași perioadă de referință, exprimată procentual.

În perioada de referință, Curtea de Apel Constanța a înregistrat un număr de 7.375 dosare nou intrate și un număr de 7.784 dosare soluționate, operativitatea fiind de 105,5% instanța încadrându-se la acest indicator în gradul „foarte eficient” conform extrasului din aplicație față de 105,4% la sfârșitul anului 2021 când instanța s-a încadrat în același grad de foarte eficient.

Operativitatea pe secții și materii raportată la anul anterior

Operativitatea relativă reprezintă raportul între numărul cauzelor soluționate și cel al cauzelor înregistrate în cursul anului de referință; această primă formulă a operativității este avută în vedere și ca unul dintre indicatorii de eficiență, sub denumirea de rată a soluționării cauzelor.

Operativitatea absolută a soluționării cauzelor reprezintă raportul între numărul cauzelor soluționate și numărul cauzelor pe rol în cursul anului (stoc+intrate) – suspendate și nu este luată în calcul ca și indicator de eficiență.

În anul 2022 au fost soluționate un număr de 7.784 de cauze din numărul total de cauze înregistrate, iar indicele general de operativitate relativă a fost de 105,5% corespunzător unui grad de eficiență foarte eficient.

Acest indice de operativitate este ușor superior celui aferent activității anului 2021, când a avut valoarea de 105,4%; raportat la numărul cauzelor pe rol, operativitatea este de 73,87% față de 72,43% în anul 2021 și 66,73% în anul 2020.

Menționăm că, în conformitate cu programul STATIS ECRIS, dosarele sunt considerate soluționate la data redactării de către judecător și nu la data pronunțării, toate dosarele pronunțate și neredactate fiind preluate în stoc.

Operativitatea pe secții la Curtea de Apel Constanța

Față de numărul dosarelor intrate, secția I civilă a înregistrat o creștere a **operativității** relative cu 12,46%, iar secția penală a înregistrat o scădere a operativității cu 18,98% determinând încadrarea secțiilor în gradul foarte eficient, respectiv ineficient.

Referitor la celelalte două secții înființate la 01.01.2022, menționăm că Secția a II a civilă, de insolvență și litigii cu profesioniști și societăți are gradul de eficiență ineficient cu privire la acest indicator iar secția de contencios administrativ și fiscal - satisfăcător.

Față de volumul total de activitate fără suspendate, secția I civilă a înregistrat o creștere a operativității cu 8,94% față de anul 2021, iar secția penală a înregistrat o scădere a operativității cu 8,95%.

Întrucât celelalte două secții (a II a civilă, de insolvență și litigii cu profesioniști și societăți și de contencios administrativ și fiscal) au fost înființate la 01.01.2022 nu se poate realiza o comparație cu anul anterior.

Secția	Operativitate 2021	Operativitate 2022	Operativitate 2021	Operativitate 2022	Tendințe	
	Față de intrate		Față de total de soluționat (fără susp.)		față de intrate	față de total de soluț. (fără susp)
<i>Penală</i>	106,05%	87,1%	83,36%	74,41%	-18,98%	-8,95%
<i>I civilă</i>	115,53%	128%	72,25%	81,19%	+12,46%	+8,94%
<i>Secția a II a civilă, de insolvență și litigii cu profesioniști</i>		75,1%		56,39%		
<i>Secția de contencios administrativ și fiscal</i>		91,83%		64,80%		
<i>a II-a civilă, de contencios administrativ și fiscal</i>	95,78%	-	64,98%			

2. Stocul de dosare

Stocul se calculează ca fiind suma dosarelor aflate pe rol la finele perioadei de referință și nefinalizate, mai vechi de 1 an.

La finele perioadei de referință din totalul de 2971 dosare aflate în stoc un număr de 170 dosare, reprezentând un procent de 5,7% sunt mai vechi de 1 an, instanța încadrându-se la acest indicator, în gradul „eficient”, conform extrasului din aplicație, identic cu gradul de eficiență înregistrat la sfârșitul anului 2021.

Secția penală

La data de referință, din totalul de 876 dosare aflate în stoc, un număr de 10 dosare sunt mai vechi de un an, față de 3 dosare mai vechi de un an la sfârșitul anului 2021, secția

încadrându-se la acest indicator, în gradul de eficiență „**foarte eficient**” identic cu gradul de eficiență înregistrat la sfârșitul anului 2021.

Potrivit datelor statistice, numărul cauzelor mai vechi de 1 an este redus, raportat la numărul total al cauzelor înregistrate pe rolul secției penale. Nu se identifică aspecte care să releve tergiversarea sistematică a cauzelor, din motive subiective, observându-se că o parte importantă a cauzelor mai vechi de 1 an a fost determinată de complexitatea ridicată a cauzelor, de cercetarea judecătorească sumară ori inexistentă la instanța de fond, probele administrate în calea de atac a apelului (față de caracterul devolutiv al acestuia) impunând o durată mai mare de soluționare.

Sectia I civilă

La data de referință (finele anului analizat), din totalul de **706** dosare aflate în stoc un număr de **30** dosare sunt mai vechi de 1 an, reprezentând **4,2%**, Secția încadrându-se, la acest indicator, în gradul de eficiență „**foarte eficient**” față de gradul de eficiență eficient înregistrat la sfârșitul anului 2021.

Sectia a II - a civilă, de insolvență și litigii cu profesioniști și societăți

La data de referință (la sfârșitul anului 2022), din totalul de 561 dosare aflate în stoc un număr de 64 dosare, reprezentând un procent de 11,4% sunt mai vechi de 1 an. Valoarea indicatorului corespunde unui grad de eficiență „**satisfăcător**”.

Din analiza pe materii rezultă un grad de eficiență „**satisfăcător**” în materiile faliment și litigii cu profesioniști și ineficient în materia drept maritim și fluvial.

Sectia de contencios administrativ și fiscal

La data de referință (la sfârșitul anului 2022), din totalul de 828 dosare aflate în stoc (fără comisia de cercetare a averilor) un număr de 66 dosare, reprezentând un procent de 8% sunt mai vechi de 1 an. Valoarea indicatorului corespunde unui grad de eficiență „**eficient**”.

Raportat la toate secțiile, în perioada de referință, gradul de eficiență a fost „foarte eficient” în materiile asigurări sociale, litigii de muncă, penal și proprietate intelectuală, eficient în materiile civil, contencios administrativ și fiscal și minori și familie, satisfăcător în materiile faliment și litigii cu profesioniști și ineficient în maritim fluvial.

3. Ponderea dosarelor închise într-un an

Ponderea reprezintă suma dosarelor finalizate în termen de mai puțin de 1 an de la înregistrare raportată la suma tuturor dosarelor soluționate în perioada de referință, exprimată procentual.

În perioada de referință, din totalul 7.784 dosare soluționate, un număr de 7.287 dosare a fost soluționat în termen de maximum un an de la înregistrare, reprezentând un procent de 93,6% și în consecință la acest indicator instanța s-a încadrat în gradul „**foarte eficient**”, conform extrasului din aplicație la fel ca și în anul 2021.

Toate secțiile au înregistrat indicatorul foarte eficient, similar anilor precedenți.

4. Durata medie de soluționare

Durata medie de soluționare - pe materii sau obiecte - reprezintă timpul mediu scurs între data înregistrării dosarului și data închiderii documentului final.

În cursul anului 2022, soluționarea cauzelor s-a realizat într-un termen rezonabil, ca urmare a implicării în mod direct în activitate a tuturor judecătorilor secțiilor, de gestionarea dosarelor de către judecător, de organizarea eficientă a instanței, cât și de asigurarea resurselor pentru realizarea activității.

Durata medie de soluționare la Curtea de Apel Constanta în anul 2022 a fost de 2,8 luni în materie penală și 6,5 luni în materie non penală față de 3,3 luni în materie penală și 6,5 luni în materie non penală în anul 2021.

În perioada de referință, toate secțiile s-au încadrat în gradul de eficiență ”**foarte eficient**”, potrivit plajelor de eficiență stabilite prin Hotărârea nr.1305/09.12.2014 a Secției pentru judecatori a CSM.

Durata de soluționare a cauzelor

Referitor la durata de soluționare a cauzelor la Curtea de Apel Constanța, analizând datele statistice prezentate, se constată că în anul 2022, procentul cauzelor soluționate într-un interval de timp de până în 6 luni este de 67,16% din totalul dosarelor soluționate în 2022 față de 62,29% în 2021, un procent de 25,35% din total au fost pronunțate într-un interval cuprins între 6 – 12 luni față de 28,94% în 2021 și doar o proporție de 7,47 % au fost soluționate într-un interval mai mare de 1 an față de 8,76% în 2021.

5. Redactările peste termenul legal

Redactările peste termenul legal reprezintă procentul instanței, de redactare peste termen a dosarelor finalizate cu document de tip final Hotărâre și Hotărâre cameră de consiliu precum și al următoarelor documente: încheiere percheziție, încheiere anulare cerere, încheiere finală cameră preliminară, încheiere măsuri preventive (faza de urmărire penală) și încheiere reexaminare (după anulare cerere).

În perioada de referință, din totalul de 6695 dosare soluționate prin documentele finale enumerate mai sus, un număr de 2451 dosare au fost redactate peste termen, reprezentând un procent de 36,6%, media depășirii în zile a termenului legal de redactare fiind de 63,6 zile, iar media zilelor de redactare de 41,8.

Acest fapt a determinat încadrarea instanței în gradul **satisfăcător**, conform extrasului din aplicație, indicativ îmbunătățit comparativ cu gradul **ineficient** înregistrat la sfârșitul anului 2021.

În perioada de referință, în ceea ce privește situația pe materii juridice, se constată următoarele grade de eficiență:

- foarte eficient în materie penală;
- eficient în materiile asigurări sociale, minori și familie și proprietate intelectuală;
- satisfăcător în materiile civil, drept maritim și fluvial și litigii de muncă;
- ineficient în materiile contencios administrativ și fiscal, faliment și litigii cu profesioniști și societăți, cu mențiunea că **media depășirii în zile a termenului de redactare a hotărârilor** cea mai redusă a fost în materia proprietate intelectuală (3,0 zile) și minori și familie (21,0 zile), iar cea mai mare a fost în materie penală (114,5 zile).

Totodată, **media zilelor de redactare** cea mai scăzută s-a înregistrat în materia penal (4,9 zile), iar cea mai mare în contencios administrativ și fiscal (78,0 zile).

În anul 2021, **media depășirii în zile a termenului de redactare a hotărârilor** cea mai redusă a fost în materia minori și familie (28,6 zile), iar cea mai mare a fost în materie

penală (96,4 zile), iar în ceea ce privește **media zilelor de redactare** cea mai scăzută s-a înregistrat în materia minori și familie (23,0 zile), iar cea mai mare în materia litigii cu profesioniștii (65,7 zile).

Sectia penală

În perioada de referință din totalul de 1573 dosare soluționate, un număr de 22 dosare au fost redactate peste termen, având o pondere de 1,4% față de 18,9% în anul 2021 determinând încadrarea Secției în gradul „foarte eficient”.

Sectia I civilă

În perioada de referință, din totalul de 2596 dosare soluționate, un număr de 1017 dosare apar redactate peste termen, determinând încadrarea Secției în gradul „satisfăcător”, indicator înregistrat și la sfârșitul anului 2021. Totodată, în materiile asigurări sociale, minori și familie și proprietate intelectuală gradul de eficiență este eficient.

Sectia a II -a civilă, de insolvență și litigii cu profesioniști și societăți

În perioada de referință, din totalul de 623 dosare soluționate, un număr de 251 dosare au fost redactate peste termen, determinând încadrarea secției în gradul „satisfăcător”.

Sectia de contencios administrativ și fiscal

În anul 2022, din totalul de 1368 dosare soluționate, 656 dosare sunt redactate peste termen reprezentând o pondere de 48% din totalul de soluționate, determinând încadrarea secției în gradul ”ineficient”.

Se observă că gradul scăzut de eficiență al secției și implicit al instanței este dat de redactările peste termenul legal, care au determinat încadrarea secției la acest ultim indicator în gradul „ineficient”.

Centralizator grade de eficiență instanțe

Instanța	E01	E02	E03	E04	E05	E06
	Rata de soluționare	Vechime dosare în stoc	Pondere dosare închise într-un an	Durata medie de soluționare	Documente redactate peste termen	Gradul de eficiență pe instanță
Curtea de Apel Constanța	Foarte eficient	Eficient	Foarte eficient	Foarte eficient	Satisfăcător	Eficient
Tribunalul Constanța	Eficient	Satisfăcător	Foarte eficient	Foarte eficient	Satisfăcător	Eficient
Tribunalul Tulcea	Foarte eficient	Satisfăcător	Foarte eficient	Foarte eficient	Satisfăcător	Eficient
Judecătoria Constanța	Satisfăcător	Satisfăcător	Foarte eficient	Foarte eficient	Foarte eficient	Eficient
Judecătoria Mangalia	Eficient	Satisfăcător	Foarte eficient	Eficient	Satisfăcător	Eficient
Judecătoria Medgidia	Satisfăcător	Satisfăcător	Foarte eficient	Foarte eficient	Foarte eficient	Eficient
Judecătoria Hârșova	Foarte eficient	Foarte eficient	Foarte eficient	Foarte eficient	Foarte eficient	Foarte eficient
Judecătoria Tulcea	Satisfăcător	Satisfăcător	Foarte eficient	Foarte eficient	Foarte eficient	Eficient
Judecătoria Babadag	Satisfăcător	Eficient	Foarte eficient	Foarte eficient	Eficient	Eficient

Judecătoria Măcin	Ineficient	Eficient	Foarte eficient	Foarte eficient	Foarte eficient	Eficient
EFICIENȚĂ JUDECĂTORII	Satisfăcător	Satisfăcător	Foarte eficient	Foarte eficient	Foarte eficient	EFICIENT
EFICIENȚĂ TRIBUNALE	Eficient	Satisfăcător	Foarte eficient	Foarte eficient	Satisfăcător	EFICIENT
CURTE DE APEL + INSTANȚE CIRCUMSCRIȚIE	Satisfăcător	Satisfăcător	Foarte eficient	Foarte eficient	Eficient	EFICIENT

I.4. Indicii de atacabilitate a hotărârilor judecătorești

Ponderea atacabilității hotărârilor reprezintă raportul dintre numărul de hotărâri atacate în anul de referință și numărul de hotărâri finalizate în același an.

Datele statistice evidențiază că din numărul total de 7.784 de hotărâri pronunțate și redactate în anul 2022 de Curtea de Apel Constanța, s-a exercitat calea de atac în 308 cauze, respectiv:

Secția I civilă - 70 de cauze;

Secția a II a civilă, de insolvență și litigii cu profesioniști și societăți – 42 de cauze;

Secția de contencios administrativ și fiscal -121 de cauze;

Secția penală - 75 de cauze

Rezultă o pondere a atacabilității hotărârilor judecătorești de 3,95% raportată la numărul total al hotărârilor pronunțate și redactate.

2022

Curtea de Apel Constanța	Hotărâri pronunțate și redactate (hotărâri finale)	Nr. hotărâri pronunțate de Curtea de Apel Constanța care au fost atacate		Hotărâri pronunțate de I.C.C.J. prin care au fost respinse căile de atac declarate împotriva hotărârilor Curții de Apel Constanța	
		Nr. hotărâri	Pondere	Nr. hotărâri	Pondere
Secția penală	2.539	75	2,95%	59	2,32%
Secția I civilă	2.647	70	2,64%	64	2,41%
Secția a II a civilă, de insolvență și litigii cu profesioniști și societăți	653	42	6,43%	69	10,56%
Secția de contencios administrativ și fiscal	1.394	121	8,68%	100%	7,17%
Secția a II-a civilă, de contencios administrativ și fiscal - reorganizată	550				
Comisia de cercetare a averilor	1				
Total instanță	7.784	308	3,95%	292	3,75%

2021

Curtea de Apel Constanța	Hotărâri pronunțate	Nr. hotărâri pronunțate de Curtea de Apel Constanța care au fost atacate		Hotărâri pronunțate de I.C.C.J. prin care au fost respinse căile de atac declarate împotriva hotărârilor Curții de Apel Constanța	
		Nr. hotărâri	Pondere	Nr. hotărâri	Pondere
Secția I civilă	2.989	87	2,91%	53	1,77%
Secția a II-a civilă, de contencios administrativ și fiscal	2.773	151	5,44%	118	4,25%
Secția penală	2.486	59	2,37%	44	1,76%
Total instanță	8248	297	3,60%	215	2,60%

I.5. Indicii de desființare a hotărârilor judecătorești

Indicele de desființare a hotărârilor judecătorești reprezintă raportul dintre numărul hotărârilor desființate sau modificate în căile de atac, în anul de referință și numărul de hotărâri finalizate în același an.

Raportat la numărul total de 7.784 de hotărâri pronunțate și redactate de Curtea de Apel Constanța în anul 2022, indicele de desființare sau modificare este de 0,95%. (0,41% trimitere spre rejudicare și 0,54% desființare și modificare)

Indicele de desființare sau modificare raportat la numărul hotărârilor pronunțate și redactate la Secția I civilă este de 0,22%, la Secția a II a civilă, de insolvență și litigii cu profesioniști și societăți este de 2,29%, la Secția de contencios administrativ și fiscal este 2,94% iar la Secția penală reprezintă un procent de 0,47%.

2022

Curtea de Apel Constanța	Hotărâri pronunțate și redactate(hotărâri finale)	Hotărâri pronunțate de I.C.C.J. prin care au fost admise căile de atac declarate împotriva hot. pronunțate de Curtea de Apel Constanța		Din care:			
		Nr. hotărâri	Pondere	Trimitere spre rejudicare		Desființare și modificare	
		Nr. hotărâri	Pondere	Nr. hotărâri	Pon- dere	Nr. hotărâri	Pon- dere
Secția penală	2.539	12	0,47%	0	0	12	0,47 %

Secția I civilă	2.647	6	0,22	6	0,22	0	0
Secția a II a civilă, de insolvență și litigii cu profesioniști și societăți	653	15	2,29	15	2,29	-	-
Secția de contencios administrativ și fiscal	1.394	41	2,94	11	0,78	30	2,15
Secția a II-a civilă, de contencios administrativ și fiscal - reorganizată	550						
Comisia de cercetare a averilor	1						
Total instanță	7.784	74	0,95%	32	0,41%	42	0,54%

2021

Curtea de Apel Constanța	Hotărâri pronunțate	Hotărâri pronunțate de I.C.C.J. prin care au fost admise căile de atac declarate împotriva hot. pronunțate de Curtea de Apel Constanța		Din care:			
		Nr. hotărâri	Pondere	Trimitere spre rejudecare		Desființare și modificare	
		Nr. hotărâri	Pondere	Nr. hotărâri	Pondere	Nr. hotărâri	Pondere
Secția I civilă	2.989	12	0,4%	10	0,33%	2	0,06%
Secția a II-a civilă, de contencios adm.și fiscal	2.773	52	1,87%	28	1,00%	24	0,86%
Secția penală	2.486	6	0,24%	1	0,04%	5	0,20%
Total instanță	8.248	70	0,84%	39	0,47%	31	0,37%

II. DATE STATISTICE REFERITOARE LA RESURSELE UMANE LA NIVELUL CURȚII DE APEL CONSTANȚA

II. 1. SITUAȚIA POSTURILOR

Structura de personal a Curții de Apel Constanța:

Activitatea în domeniul resurselor umane la nivelul Curții de Apel Constanța s-a desfășurat în condițiile prevăzute de lege precum și Regulamentului de organizare judiciară a instanțelor judecătorești.

Structura de personal a Curții de Apel Constanța cuprinde 43 de posturi de judecători, dintre care 36 ocupate; 64 posturi personal auxiliar de specialitate și conex, ocupate - 63 posturi; 12 posturi funcționari publici, toate ocupate (postul de manager public a fost transformat în funcția publică de execuție consilier juridic) și 5 posturi personal contractual, ocupate integral.

La nivelul funcțiilor de conducere, în cursul anului, a fost ocupat, prin concurs, postul de președinte al Curții de Apel Constanța de către doamna judecător Jurubiță Alina Gabriela. Din cele patru posturi vacante de președinte secție au fost ocupate, prin numire, 3 posturi respectiv: președinte Secție I Civilă, de către doamna judecător Gheorghe Geta Cristina, președinte Secția de Contencios administrativ și fiscal domnul judecător Nemeth Francisc și președinte al Secției a II-a civilă, de insolvență și litigii cu profesioniștii și societăți, doamna judecător Damian Oana; pentru funcția vacanta de președinte al Secției Penale pentru cauze cu minori și de familie, a fost delegată doamna judecător Anastasiu Ileana.

Începând cu 01.01.2022, urmare demersurilor făcute pentru reorganizarea Secției a II-a civilă de contencios administrativ și fiscal, precum și pentru transferarea a două posturi de judecător de la Judecătoria Constanța la Curtea de Apel au fost aprobate prin Ordinul nr.4853/C/2021 al Ministerului Justiției.

Curtea de Apel Constanța, în calitate de angajator, s-a preocupat de bunul mers al activității de judecată prin asigurarea ocupării posturilor vacante sau temporar vacante de personal auxiliar de specialitate și conex, funcționari publici, precum și de personal contractual de la instanțele judecătorești din raza de activitate a Curții de Apel Constanța.

În anul 2022 s-au pensionat 9 judecători din cadrul Curții de Apel Constanța și anume: Stanciu Nicolae, Trifanov Camelia, Năstase Dan Iulian, Nistor Augustina, Dan Marinela Luminița, Smarandi Laura, Suciul Iulia Cezara, Ganea Mihaela, Duță Carmen.

Alți 2 judecători au plecat: Ispas Adriana - prin promovare la I.C.C.J și Epure Diana - prin transfer la Curtea de Apel București (de la data promovării la Curtea de Apel Constanța a fost detașată la C.S.M). Posturile vacante de judecător au fost ocupate prin promovare efectivă la instanță superioară de către Lupașcu Octavia, Mircioi Marilena, Pârlogea Ștefania, Suliman Laura și Timoășcă Maria.

Pentru bunul mers al activității de judecată au fost delegați judecători cu grad de curte de apel din cadrul Tribunalului Constanta: Bojin Claudia, Lupu Raluca, Popescu Crina și Tudor Veronica.

În anul 2022 a existat o preocupare deosebită și în ceea ce privește personalul auxiliar, s-a procedat la acoperirea posturilor vacante prin definitivare sau valorificare a rezultatelor în posturi temporar vacante de greșier și greșier arhivar la instanțele judecătorești. În acest sens pe parcursul anului 2022, au fost organizate în lunile martie, mai și octombrie 5 concursuri pentru personalul auxiliar de specialitate pentru promovarea în funcții de conducere, greșier șef secție sau greșier-șef instanță, pentru promovarea în funcții de execuție la instanță superioară, precum și pentru promovarea în grad/treapta superioară sau din funcții

de grefier cu studii medii în funcții de grefier cu studii superioare. Pentru încadrarea în posturile de personal conex, respectiv agent procedural la Judecătoria Medgidia și aprod la Judecătoria Tulcea, a fost organizat concurs în luna octombrie 2022, iar în lunile aprilie și octombrie, pentru ocuparea posturilor vacante de personal contractual, respectiv îngrijitor pentru Tribunalul Constanta, Tribunalul Tulcea, Judecătoria Tulcea, Babadag și Judecătoria Măcin.

Totodată, pentru ocuparea funcțiilor publice de execuție, consilier juridic, la Curtea de Apel Constanta, consilieri în cadrul DEFA al Tribunalului Constanta s-a procedat la numirea prin transfer la cerere.

SITUAȚIA POSTURILOR Curții de Apel Constanța la 31 decembrie 2022

Funcția	Posturi			Pensionați	Post temporar vacant	Transferați/ promovați	Promovări la instanță superioară
	Total	Ocupate	Vacante				
Judecător	43	36	7	9	2 concediu creștere copil	1(ICCJ); 1(C.A.B.)	
Grefier	44	44	-	1	1 concediu creștere copil		
Grefier documentarist	1	1	-				
Grefier statistician	1	1	-				
Specialist IT	4	3	1	1			
Grefier-arhivar	7	7	-				
Agent procedural	3	3	-				
Aprod	2	2	-				
Șofer	2	2	-				
Total personal auxiliar de specialitate și conex	64	63	-				
Manager	1	1	-				
Auditor	1	1	-				
Consilier	3	3	-				
Expert	6	6	-				
Consilier	1	1	-				

juridic							
Total Funcționari publici	12	12	-				
Referent de specialitate - psiholog	1	1	-				
Referent	1	1	-				
Muncitor	2	2	-				
Îngrijitor	1	1	-				
Total personal contractual	5	5	-				
Total personal Curtea de Apel Constanta	124	116	8	11	2	2	

II.2. SITUAȚIA SANȚIUNILOR DISCIPLINARE ȘI PENALE

În anul 2022 nu au fost aplicate sancțiuni disciplinare personalului auxiliar de specialitate din cadrul Curții de Apel Constanta.

Nu au fost aplicate sancțiuni penale judecătorilor sau personalului auxiliar de specialitate și nici nu s-au constatat încălcări ale codului deontologic.

Prin Hotărârea nr. 255 din 23 noiembrie 2022 a Înaltei Curți de Casație și Justiție pronunțată în dosarul nr. 1409/1/2022 s-a aplicat sancțiunea disciplinară a avertismentului față de 2 judecători ai Secției penale.

CONCLUZII. PROPUNERILE INSTANȚEI ÎN VEDEREA ÎMBUNĂTĂȚIRII ACTIVITĂȚII

Referitor la activitatea Curții de Apel Constanța în limitele elementelor conținute de raport putem reține următoarele aspecte esențiale și sintetice, după cum urmează:

1. Din perspectiva indicatorilor de performanță statisECRIS, Curtea de Apel Constanța, împreună cu instanțele arondate, a fost, în anul 2022, o curte de apel *eficientă*, iar Curtea de Apel Constanța, ca instanță proprie, a fost în anul 2022 o instanță eficientă.

Ținând cont de factorii care pot influența procesul de management, în special a celor care țin de structura curții de apel și de atribuțiile președintelui, fără a face abstracție de problemele reale și actuale din sistemul judiciar, principalul obiectiv pentru anul următor constă în menținerea procesului de maximizare a performanței Curții de Apel Constanța și a instanțelor din circumscripție.

Nivelul de performanță individuală și organizațională este influențat, în egală măsură, atât de calitatea resursei umane care înfăptuiește justiția, cât și de existența unor scheme suficiente și echilibrate de personal. Sub acest aspect, volumul de dosare, creșterea nivelului lor de complexitate, multiplicarea procedurilor impuse de noile reglementări și lărgirea sferei atribuțiilor tuturor categoriilor de personal, alături de pensionarea masivă a unui procent de

peste 20% dintre judecători, au generat supraîncărcarea volumului de activitate al personalului instanțelor.

În ceea ce privește indicatorii de eficiență și operativitate ai instanței în ansamblu și pe secții specializate, respectiv pe materii în mod general instanța este caracterizată de indicatorul eficient. Deși la nivel național există 10 curți de apel ce au indicatorul general foarte eficient, se poate concluziona că la nivelul acestei curți, rezultatul atins este unul bun, în condițiile în care încărcătura pe judecător efectiv în activitate situează instanța pe locul 3 național. Posibilitățile concrete de îmbunătățire a indicatorului general de evaluare a activității instanței constau în îmbunătățirea indicatorului ”ineficient” al Secției de contencios administrativ în privința redactărilor în termen a hotărârilor judecătorești, respectiv creșterea operativității în Secția a II-a civilă și Secția penală.

Subliniem în acest sens că Secția I Civilă este singura secție evaluată ”foarte eficient”, în condițiile în care indicatorul de redactare în termen s-a situat la nivelul ”satisfăcător”. Prin urmare, dacă la nivelul Secției de contencios administrativ acest ultim indicator privind redactarea hotărârilor trece la nivelul următor (”satisfăcător”), în ipoteza în care se mențin ceilalți parametri de operativitate și stoc, și Secția CAF ar putea atinge indicatorul general ”foarte eficient”.

Pe de altă parte, Secția a II-a civilă și Secția Penală au deficitari indicatorii operativitate, în condițiile în care redactările în termen au fost evaluate ”satisfăcător”, respectiv ”foarte eficient”. Or, dacă rata de soluționare a cauzelor se îmbunătățește și conduce chiar la reducerea stocului (prin accelerarea procedurii în fața instanței și stabilirea unor termene mai scurte), chiar și în situația în care se menține indicatorul E05, evaluarea generală a acestor secții poate merge spre ”foarte eficient”.

Secția a II-a civilă mai trebuie să acorde o atenție suplimentară și stocului de dosare, vechimea dosarelor pe rol peste 1 an generând încadrarea acestei secții la indicatorul E02 ca ”satisfăcător”, în condițiile în care toate celelalte secții au fost foarte eficiente/ eficiente.

Trebuie reamintit că, începând cu 01.01.2022, s-a dispus reorganizarea secției a II – a civile, de contencios administrativ și fiscal în sensul desființării acestei secții, corelativ cu înființarea noilor secții: secția a II – a civilă, de insolvență și litigii cu profesioniștii și societăți, respectiv secția de contencios administrativ și fiscal. Această măsură organizatorică a fost însoțită de suplimentarea schemei de judecători cu încă două posturi conform Ordinului MJ nr. 4853/C/2021, astfel încât ambele secții nou înființate să poată funcționa în sensul alcătuirii completurilor de judecată de apel și recurs. Începând cu data de 01.01.2022 secția de contencios administrativ a funcționat cu un număr de 12 judecători, iar secția a II – a civilă, de insolvență și litigii cu profesioniștii și societăți cu un număr de 6 judecători.

Măsura reorganizării secției și suplimentarea schemei de judecători, menită a asigura o mai bună specializare a judecătorilor și reducerea considerabilă a volumului de activitate pe judecător în cele două secții nou înființate, deși a prognozat îmbunătățirea indicatorilor de performanță la sfârșitul anului 2022, efectul nu a fost produs în anul curent.

Între cauzele identificate se numără, în primul rând, dinamica accentuată de personal în sensul creșterii numărului de judecători eliberați din funcție în cursul anului 2022 (9 judecători), care a generat sincope inerente în activitate, până la momentul ocupării temporare sau cu caracter definitiv a posturilor vacante. Între cauzele subiective se numără redactarea cu întârziere a hotărârilor judecătorești, chiar și în condițiile în care volumul de activitate a fost mai redus decât cel din anul precedent. Pentru anul 2023 se propune continuarea măsurilor de monitorizare a termenelor de redactare a hotărârilor, prin verificări regulate și prin identificarea punctuală a cauzelor subiective care sunt de natură a determina întârzierile nerezonabile.

Îmbunătățirea rezultatelor se înscrie între obiectivele realizabile, care pot fi atinse într-un ritm de lucru normal, cu o schemă de personal ocupată efectiv. Aspectele individuale care

conduc la deteriorarea indicatorilor întregii secții și în consecință a instanței trebuie analizate cu atenție, identificate după caz și propuse măsurile concrete de remediere de către președinții de secții specializate.

2. În linii mari, încărcătura cu cauze a Curții de Apel Constanța se situează peste media națională/schemă de judecători, chiar dacă sub aspectul numărului de judecători din schemă situația este diferită, instanța având o schemă mai redusă decât alte curți de apel cu volum mai mic de activitate.

În acest sens, se va analiza în cursul anului 2023 oportunitatea transferului a 2 posturi de judecător de la instanțele din circumscripție sau de la alte instanțe către Curtea de Apel Constanța.

3. Curtea de Apel Constanța s-a confruntat și în anul 2022 cu problema inadecvării schemelor de personal auxiliar la dinamica și dimensiunea reală a volumului de muncă. Încadrarea în schema de personal, chiar dacă nu este completă, asigură un nivel rezonabil de funcționalitate judiciară a instanței și de asemenea este caracterizată prin criteriul satisfăcător în ce privește încadrarea cu personal auxiliar și funcționari publici, apărând ca necesară, o suplimentare a schemei în ce privește posturile de grefier, precum și acoperirea unor deficiențe sistemice de încadrare vizând postul de registrator.

4. Situația sancțiunilor disciplinare aplicate definitiv în cursul anului 2022 (sancțiunea avertismentului pentru doi judecători ai Secției penale) nu prezintă relevanță sub aspectul indicatorilor cantitativi, întrucât nu au condus la suspendarea/ încetarea activității judecătorilor sancționați.

5. Actualizarea permanentă a portalului Curții de Apel Constanța a contribuit la furnizarea de informații utile cetățenilor, iar prin punerea la dispoziție a informațiilor prin intermediul info-chioșcurilor instalate în cadrul instanței s-a îmbunătățit percepția cetățenilor asupra actului de justiție și al transparenței acestuia.

Curtea de Apel Constanța și-a manifestat disponibilitatea de a încuraja și promova parteneriatele și colaborarea cu alte instituții, manifestându-și deschiderea pentru organizarea/realizarea de proiecte privind educația juridică, manifestări de genul „ziua ușilor deschise”, sondaje de opinie pe diverse teme (percepția justițiabilului față de instanțele din Constanța, analiza climatului organizațional la Curtea de Apel Constanța), găzduirea judecătorilor străini în cadrul programelor de schimb organizate de EJTN, precum și de grefieri din alte țări.

6. Pentru îmbunătățirea activității instanței considerăm că abordarea prospectivă trebuie să se fondeze pe selectarea măsurilor cu impact consistent și cu puternic caracter determinant pozitiv, cum ar fi:

a) analiza corectă a indicatorului redactări în termen prin raportare la dispozițiile legale în vigoare, inclusiv prin adaptarea aplicației Stasis la prevederile art.16 din Legea nr.304/2004;

b) continuarea activității manageriale de revizuire a regulilor interne cu caracter organizatoric și funcțional, cu respectarea competențelor atribuite prin lege și regulament fiecărei autoritate judiciară sau funcție publică implicată în această activitate;

c) abordarea proactivă orientată spre transparență și spre beneficiarul final al actului de justiție, și stabilirea unor relații interinstituționale corecte, bazate pe respect reciproc și pe respectarea legalității cu celelalte autorități judiciare, autorități publice și organizații profesionale cu care instanțele interacționează în contextul activității judiciare sau manageriale;

d) utilizarea activă, cu tenacitate și pregătire adecvată a mecanismelor legale și instituționale de alocare a resurselor umane către instanță, interdependența dintre nivelul cantitativ și calitatea resurselor avute la dispoziție și respectiv nivelul de realizare a obiectivelor propuse fiind evidentă.

Se propun ca obiective concrete:

- ocuparea integrală a schemelor de personal și adaptarea lor la necesitățile actuale;
- redimensionarea schemelor de personal, respectiv adaptarea acestora la actualele condiții impuse de modificările legislative;
- o reorganizare a schemelor privind resursele umane, bazată pe criterii obiective;
- echilibrarea schemelor de personal prin raportare nu numai la numărul cauzelor înregistrate, ci și la specificul, respectiv complexitatea acestora;
- continuarea demersurilor pentru suplimentarea schemelor de personal, pentru asigurarea unui raport de 2 grefieri/judecător;
- e) reevaluarea programului privind volumul optim de activitate și dezvoltarea proiectului privind asistenții de judecător, prin creșterea numărului persoanelor încadrate în instanța ca personal suport;
- f) menținerea continuă a eforturilor pentru finanțarea la nivel optim prin măsuri bugetare pentru:
 - alocarea resurselor financiare necesare desfășurării activității judiciare (achiziționarea de echipamente IT, mobilier, servicii electronice), efectuarea reparațiilor capitale, curente și de întreținere la sediile existente;
 - asigurarea de spații noi destinate instanțelor de judecată, prin alocarea de fonduri în acest sens;
 - reamenajarea spațiilor deja existente în raport cu nevoile actuale ale instanțelor;
- g) dezvoltarea unor aplicații de programare online pentru studiul dosarelor în arhivele curente și pentru legalizarea electronică și semnarea documentelor emise de instanță, în cazul hotărârilor.

PREȘEDINTELE CURȚII DE APEL CONSTANȚA
Judecător Alina Gabriela JURUBIȚĂ