





Rezultatul pe Echipe

Place	Name	Club					Total
1	LPS Cetate Deva		37.767	34.866	38.9	37.966	149.499
	Danciu Ioana Andreea		D 3 11.467 E 8.467	D 3.7 10.533 E 6.833	D 5.1 13.233 E 8.133	D 4.5 12.533 E 8.033	
	Crisan Adina		D 3.2 11.567 E 8.367				
	Dinu Bianca Maria			D 3.6 10.467 E 6.867	D 4.9 11.533 E 6.633	D 4.4 11.800 E 7.500 P:0.1	
	Cosman Lilia		D 4.2 13.067 E 8.867	D 4.9 11.400 E 6.500	D 4.7 12.100 E 7.400	D 4.3 11.767 E 7.867 P:0.4	
	Ghigoarta Amalia		D 4.2 13.133 E 8.933	D 5.3 12.933 E 7.633	D 5.2 13.567 E 8.367	D 5.1 13.633 E 8.533	
2	CS FARUL/ CSS 1 Constanta		37.334	32.766	36.433	38.933	145.466
	Botez Valentina Miruna		D 4.2 11.933 E 7.733	D 3.5 8.600 E 5.100	D 5 11.900 E 6.900	D 4.7 11.767 E 7.367 P:0.3	
	Vanoaga Alexia Gabriela		D 3.6 12.267 E 8.667	D 4.3 10.033 E 5.733	D 4.5 12.133 E 7.633	D 4.8 12.900 E 8.100	
	Visovan Bianca Gabriela		D 3.6 12.300 E 8.700	D 3.9 10.800 E 6.900	D 4.7 11.033 E 6.333	D 4.4 12.433 E 8.033	
	Preda Andreea		D 4.2 12.767 E 8.567	D 4.9 11.933 E 7.033	D 4.9 12.400 E 7.500	D 5.1 13.600 E 8.500	
3	CS Dinamo Bucuresti		37.767	32.599	35.534	37.667	143.567
	Turcu Ana Maria		D 4.2 12.667 E 8.467		D 5.2 12.400 E 7.300 P:0.1		
	Costea Alexandra Bianca		D 4.2 12.700 E 8.500	D 4.3 8.633 E 4.333	D 5 10.567 E 5.567	D 4.5 11.767 E 7.267	
	Oprea Ella		D 3.6 12.400 E 8.800	D 4.7 12.033 E 7.333	D 4.5 12.567 E 8.067	D 4.6 12.967 E 8.367	
	Bucur Andreea Veronica			D 3 8.000 E 5.000		D 4.8 11.600 E 6.900 P:0.1	
	Duta Antonia		D 3.6 11.233 E 7.633	D 4.9 11.933 E 7.033	D 4.3 10.367 E 6.067	D 5.2 12.933 E 8.033 P:0.3	
4	CSA Steaua		37.367	30.567	35.3	38.267	141.501
	Badea Natalia Maria		D 3.2 11.667 E 8.467	D 3.8 10.800 E 7.000	D 4 11.367 E 7.367	D 4.4 12.300 E 7.900	
	Burlacu Ana Maria			D 3.6 9.667 E 6.067	D 4.8 11.167 E 6.367	D 4.3 12.200 E 7.900	
	Mihaescu Anamaria		D 4.2 12.500 E 8.400 P:0.1	D 3.6 10.100 E 6.500	D 4.6 12.333 E 7.733	D 4.8 12.867 E 8.067	
	Buraga Iza Ana Maria		D 3.6 11.967 E 8.367				
	Tudor Crina Elena		D 4.2 12.900 E 8.700	D 3.6 9.333 E 5.733	D 4.9 11.600 E 6.700	D 4.7 13.100 E 8.400	
5	CSS Focsani		35.866	30.267	34.533	35.1	135.766
	Popîrlan Denisa		D 3.2 10.600 E 7.400	D 2.7 5.867 E 3.167	D 4.5 8.967 E 4.567 P:0.1	D 3.3 10.000 E 6.700	
	Chivu Raisa Maria		D 3.6 12.333 E 8.733	D 4.1 10.700 E 6.600	D 4.9 11.533 E 6.633	D 4.4 11.533 E 7.133	
	Barbosu Ana Maria		D 4.2 12.933 E 8.733	D 6 13.700 E 7.700	D 5.8 14.033 E 8.233	D 5.5 13.567 E 8.167 P:0.1	

