

Bacalaureat 2021

Raport Bacalaureat 2020 - 9 iulie 2021
Prima sesiune - după contestații

Promoție curentă	Înscriși	Prezenți	Reușiți	Rată de promovare
2021	114.136	110.358	83.557	75,7%
2020	123.821	120.725	87.951	72,9%
2019	116.315	112.394	84.833	75,5%
2018	118.807	111.289	83.145	74,7%
2017	115.942	111.539	88.313	79,2%
2016	114.962	109.960	83.091	75,6%
2015	143.895	137.454	101.966	74,2%
2014	129.759	122.557	84.622	69,0%

Toți candidații	Înscriși	Prezenți	Reușiți	Rată de promovare
2021	133.664	127.000	88.587	69,8%
2020	155.650	147.929	95.470	64,5%
2019	136.091	129.168	89.216	69,1%
2018	136.864	123.620	86.163	69,7%
2017	135.513	128.510	93.642	72,9%
2016	137.338	129.395	88.167	68,1%
2015	168.939	159.717	108.350	67,8%
2014	161.682	151.314	91.771	60,6%

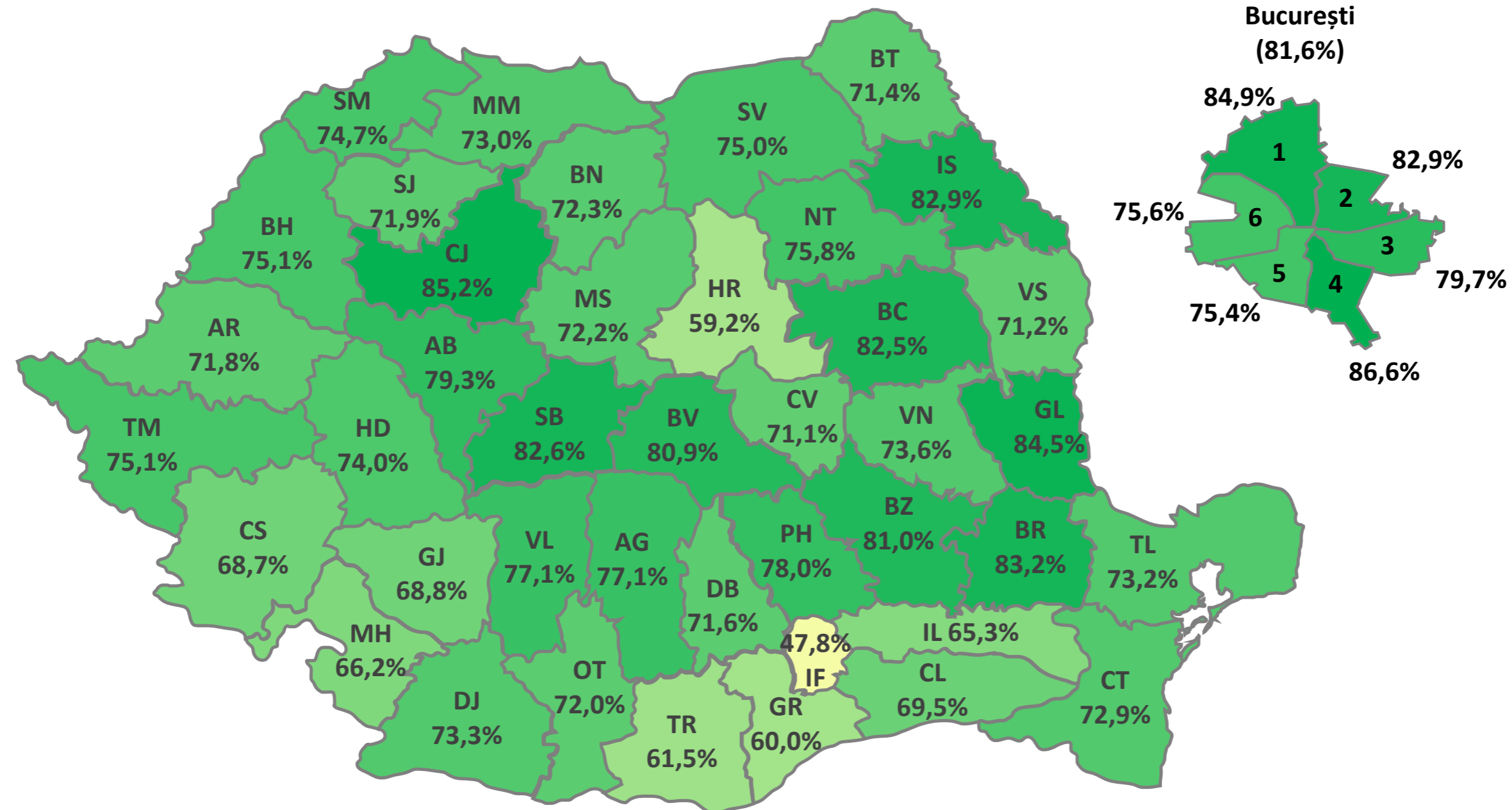
Promoție curentă	Înscriși	Prezenți	Reușiți	Rată de promovare
Teoretică	69.844	69.036	59.589	86,3%
Tehnologică	32.784	30.054	15.537	51,7%
Vocațională	11.508	11.268	8.431	74,8%

Promoții anterioare	Înscriși	Prezenți	Reușiți	Rată de promovare
	19.528	16.642	5.030	30,2%



Rata de promovare la Bacalaureat

Sesiunea iunie-iulie 2021 (doar candidați din promoție curentă)

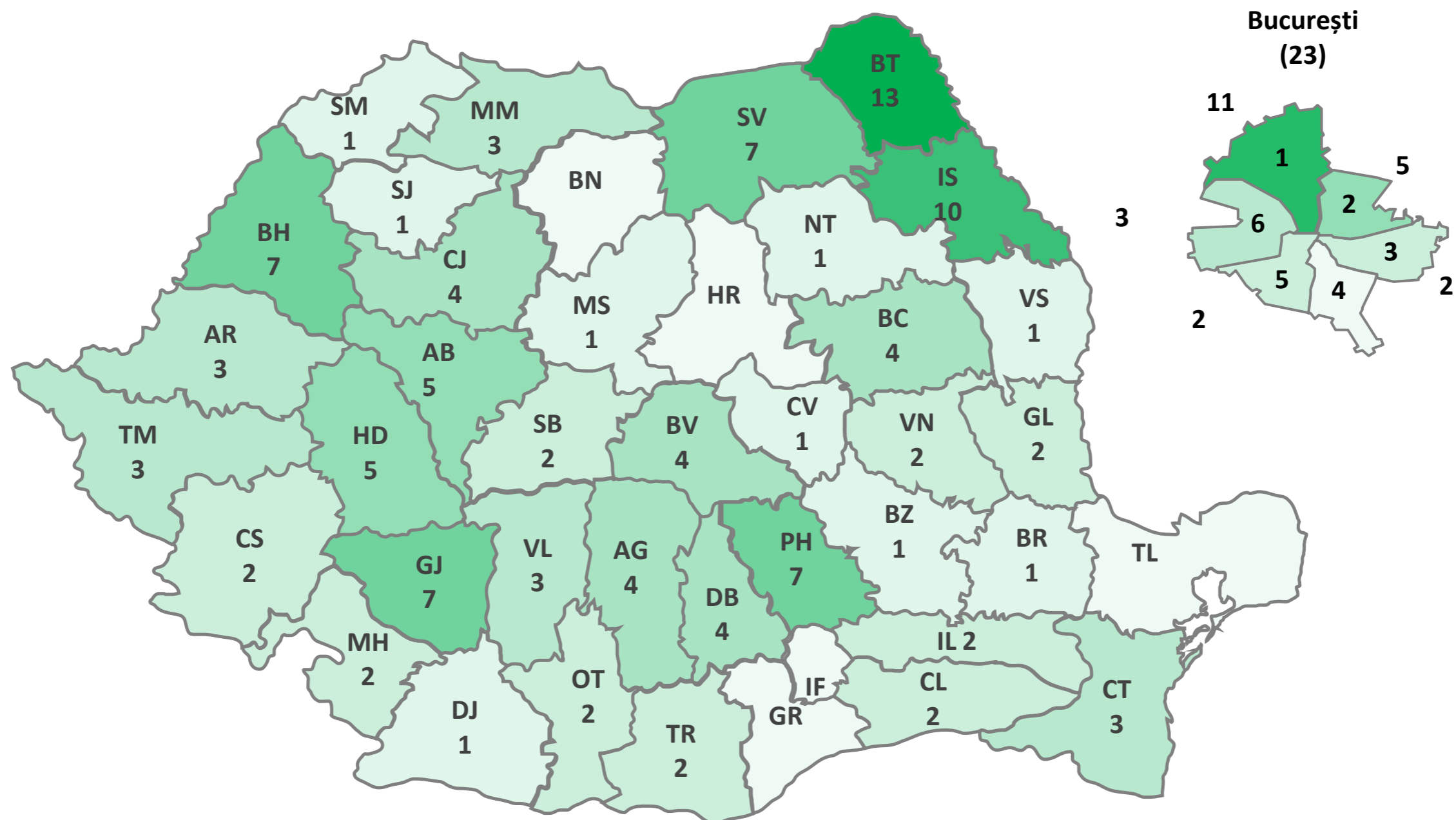


Rată de promovare relativ mică

Rată de promovare relativ mare

Candidați cu media 10

Sesiunea iunie-iulie 2021



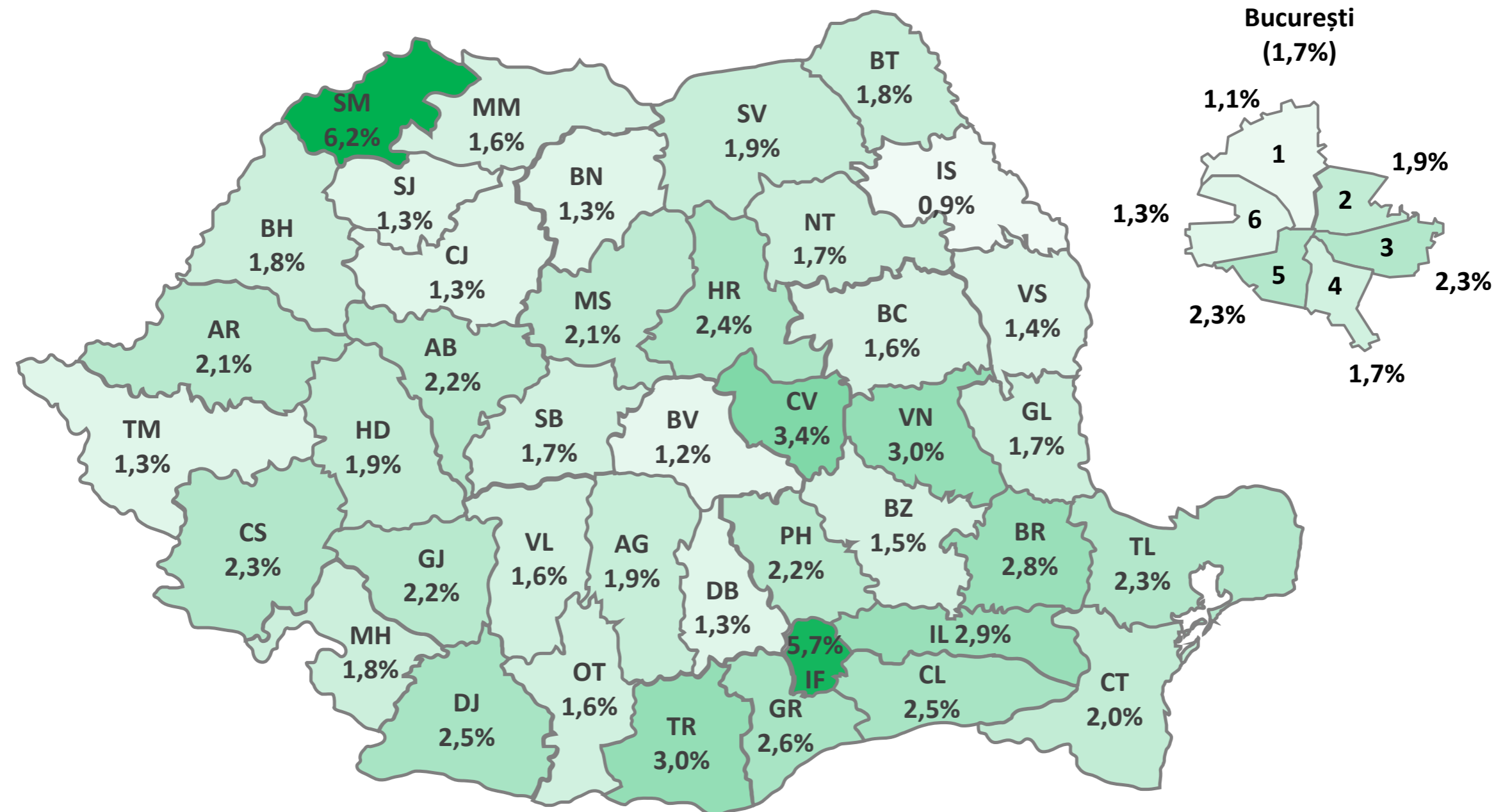
Puțini candidați cu 10

Mulți candidați cu 10



Variația ratei de promovare la Bacalaureat după contestații

Sesiunea iunie-iulie 2021 - înainte și după contestații (toți candidații)



Județ	Nr. de contestații depuse					Nr. de lucrări ale căror note au fost modificate																															
	Total	Proba E)a)	Proba E)b)	Proba E)c)	Proba E)d)	Proba E)a)								Proba E)b)								Proba E)c)								Proba E)d)							
						TOTAL	%	< 0,5 p	0,5-1 p	1-1,5 p	> 1,5 p	Scor *	TOTAL	%	< 0,5 p	0,5-1 p	1-1,5 p	> 1,5 p	Scor *	TOTAL	%	< 0,5 p	0,5-1 p	1-1,5 p	> 1,5 p	Scor *	TOTAL	%	< 0,5 p	0,5-1 p	1-1,5 p	> 1,5 p	Scor *				
AB	821	416	9	203	193	398	95,7%	183	128	75	12	0,65	9	100,0%	4	2	2	1	0,78	196	96,6%	123	56	15	2	0,49	179	92,7%	136	40	3	0	0,38				
AG	2.293	1.027	0	630	636	979	95,3%	590	275	102	12	0,52	0	0	0	0	0	0	0	590	93,7%	436	123	27	4	0,41	592	93,1%	450	130	12	0	0,38				
AR	1.013	355	15	342	301	327	92,1%	215	94	17	1	0,45	15	100,0%	5	10	0	0	0,58	316	92,4%	220	76	19	1	0,44	283	94,0%	200	70	13	0	0,42				
B	6.929	2.770	14	2.247	1.898	2.667	96,3%	1.313	926	368	60	0,60	14	100,0%	3	6	0	5	1,09	2.090	93,0%	1.456	514	105	15	0,44	1.808	95,3%	1.189	461	143	15	0,47				
BC	1.526	595	0	517	414	573	96,3%	368	152	49	4	0,48	0	0	0	0	0	0	485	93,8%	318	114	46	7	0,49	389	94,0%	297	83	9	0	0,38					
BH	1.414	549	52	512	301	523	95,3%	279	166	71	7	0,57	52	100,0%	31	11	7	3	0,59	474	92,6%	315	114	38	7	0,48	280	93,0%	209	54	17	0	0,41				
BN	944	389	1	301	253	362	93,1%	160	140	58	4	0,62	1	100,0%	0	1	0	0	0,75	281	93,4%	204	67	9	1	0,41	238	94,1%	168	59	10	1	0,42				
BR	733	272	0	272	189	260	95,6%	143	71	42	4	0,58	0	0	0	0	0	0	261	96,0%	164	63	28	6	0,52	183	96,8%	124	51	8	0	0,43					
BT	1.316	500	0	441	375	486	97,2%	215	179	78	14	0,65	0	0	0	0	0	0	415	94,1%	256	102	41	16	0,54	343	91,5%	238	73	27	5	0,46					
BV	1.220	450	33	366	371	432	96,0%	217	157	55	3	0,57	32	97,0%	14	9	8	1	0,70	345	94,3%	261	67	15	2	0,40	347	93,5%	198	117	27	5	0,52				
BZ	1.182	645	0	291	246	610	94,6%	344	218	46	2	0,51	0	0	0	0	0	0	271	93,1%	188	66	17	0	0,43	227	92,3%	181	41	5	0	0,36					
CJ	1.724	728	56	496	444	702	96,4%	339	222	116	25	0,64	55	98,2%	16	21	10	8	0,88	453	91,3%	330	95	26	2	0,42	426	95,9%	284	114	25	3	0,45				
CL	555	212	0	199	144	206	97,2%	66	78	46	16	0,80	0	0	0	0	0	0	191	96,0%	135	41	12	3	0,45	138	95,8%	81	42	11	4	0,53					
CS	725	250	0	199	276	239	95,6%	111	83	37	8	0,64	0	0	0	0	0	0	189	95,0%	128	47	14	0	0,45	271	98,2%	98	73	65	35	0,85					
CT	2.270	875	1	652	742	828	94,6%	492	260	74	2	0,50	1	100,0%	1	0	0	0	0,25	596	91,4%	423	134	29	10	0,44	693	93,4%	409	226	53	5	0,50				
CV	434	225	38	103	68	216	96,0%	140	59	15	2	0,47	35	92,1%	7	20	8	0	0,76	97	94,2%	79	13	5	0	0,37	63	92,6%	41	17	5	0	0,46				
DB	1.143	409	0	413	321	371	90,7%	134	131	93	13	0,74	0	0	0	0	0	0	374	90,6%	275	80	18	1	0,41	298	92,8%	189	89	19	1	0,47					
DJ	2.344	1.114	0	779	451	1.074	96,4%	445	376	214	39	0,69	0	0	0	0	0	0	739	94,9%	428	189	84	38	0,58	432	95,8%	276	116	36	4	0,48					
GJ	1.095	330	0	356	409	315	95,5%	152	101	58	4	0,62	0	0	0	0	0	0	334	93,8%	196	113	23	2	0,50	383	93,6%	243	105	29	6	0,49					
GL	1.338	513	0	422	403	456	88,9%	265	150	38	3	0,51	0	0	0	0	0	0	380	90,0%	282	77	19	2	0,41	373	92,6%	246	110	17	0	0,44					
GR	460	166	0	175	119	153	92,2%	46	53	49	5	0,80	0	0	0	0	0	0	165	94,3%	108	44	9	4	0,48	115	96,6%	83	23	6	3	0,45					
HD	986	376	4	321	285	366	97,3%	168	143	48	7	0,61	4	100,0%	2	0	1	1	0,94	286	89,1%	189	73	21	3	0,47	271	95,1%	197	60	11	3	0,42				
HR	1.052	538	85	254	175	522	97,0%	219	188	93	22	0,68	82	96,5%	37	28	15	2	0,65	235	92,5%	160	59	14	2	0,45	165	94,3%	123	35	4	3	0,41				
IF	612	290	0	203	119	275	94,8%	97	99	67	12	0,75	0	0	0	0	0	0	191	94,1%	99	67	23	2	0,56	107	89,9%	84	17	6	0	0,39					
IL	830	385	0	234	211	382	99,2%	121	130	94	37	0,84	0	0	0	0	0	0	219	93,6%	169	34	14	2	0,41	201	95,3%	126	56	15	4	0,50					
IS	1.692	632	0	526	534	590	93,4%	409	153	27	1	0,43	0	0	0	0	0	0	492	93,5%	363	99	24	6	0,42	497	93,1%	381	106	10	0	0,38					
MH	606	230	0	205	171	218	94,8%	122	59	36	1	0,56	0	0	0	0	0	0	188	91,7%	130	53	5	0	0,42	159	93,0%	129	27	3	0	0,35					
MM	1.364	510	2	425	427	487	95,5%	269	160	56	2	0,54	2	100,0%	0	2	0	0	0,75	395	92,9%	285	89	18	3	0,42	394	92,3%	304	79	10	1	0,38				
MS	1.402	550	52	418	382	514	93,5%	297	183	34	0	0,49	49	94,2%	20	21	7	1	0,64	385	92,1%	248	86	50	1	0,50	351	91,9%	253	94	4	0	0,40				
NT	1.287	540	0	421	326	496	91,9%	267	171	57	1	0,54	0	0	0	0	0	0	395	93,8%	275	90	27	3	0,45	305	93,6%	240	57	8	0	0,37					
OT	1.199	471	0	391	337	463	98,3%	244	145	61	13	0,59	0	0	0	0	0	0	361	92,3%	223	89	46	3	0,52	318	94,4%	187	101	29	1	0,51					
PH	2.492	1.071	0	750	671	1.037	96,8%	472	387	158	20	0,62	0	0	0	0	0	0	704	93,9%	469	179	47	9	0,47	634	94,5%	483	129	18	4	0,39					
SB	953	402	36	267	248	370	92,0%	169	147	53	1	0,60	36	100,0%	13	14	8	1	0,72	247	92,5%	164	67	15	1	0,45	232	93,5%	168	51	13	0	0,42				
SJ	554	268	10	169	107	251	93,7%	164	71	14	2	0,46	10	100,0%	1	5	3	1	0,98	154	91,1%	120	22	11	1	0,40	105	98,1%	72	26	7	0	0,44				
SM	1.052	627	9	214	202	614	97,9%	222	244	129	19	0,71	9	100,0%	6	1	2	0	0,53	200	93,5%	113	64	21	2	0,53	193	95,5%	116	60	14	3	0,51				
SV	2.403	919	0	723	761	857	93,3%	542	239	70	6	0,48	0	0	0	0	0	0	657	90,9%	487	141	26	3	0,40	717	94,2%	453	217	44	3	0,47					
TL	371	143	0	125	103	139	97,2%	45	50	37	7	0,78	0	0	0	0	0	0	115	92,0%	76	23	15	1	0,50	100	97,1%	72	21	6	1	0,43					
TM	1.350	560	4	432	354	540	96,4%	235	197	93	15	0,65	4	100,0%	0	3	1	0	0,88	395	91,4%	268	102	25	0	0,44	331	93,5%	237	76	16	2	0,42				
TR	932	349	0	309	274	338	96,8%	143	100	72	23	0,73	0	0	0	0	0	0	291	94,2%	173	70	35	13	0,57	262	95,6%	178	55	25	4	0,48					
VL	834	390	0	246	198	377	96,7%	158	147	70	2	0,64	0	0	0	0	0	0	228	92,7%	132	77	19	0	0,50	181	91,4%	114	46	15	6	0,52					
VN	1.077	507	0	305	265	489	96,4%	199	170	106	14	0,69	0	0	0	0	0	0	288	94,4%	161	98	28	1	0,52	243	91,7%	181	48	9	5	0,42					
VS	1.455	611	0	349	495	589	96,4%	294	203	78	14	0,60	0	0	0	0	0	0	312	89,4%	189	101	19	3	0,49	476	96,2%	311	142	22	1	0,45					
Total 2021	55.982	23.159	421	17.203	15.199	22.091	95,4%	11.073	7.405	3.154	459	0,60	410	97,4%	160	154	72	24	0,72	15.980	92,9%	10.818	3.878	1.102	182	0,46	14.303	94,1%	9.749	3.597	829	128	0,45				
Total 2020	62.900	23.989	495	20.781	17.635	22.871	95,3%	12.141	7.531	2.776	423	0,57	479	96,8%	210	161	95	13	0,66	19.349	93,1%	12.859	4.870	1.376	244	0,47	16.522	93,7%	11.165	4.293	946	118	0,45				
Total 2019	48.003	18.959	449	15.477	13.118	17.997																															

Judet	Lucrări ale căror note au fost modificate																																			
	TOTAL	Proba E)a)								Proba E)b)								Proba E)c)								Proba E)d)										
		Au crescut nota				Au micșorat nota				TOTAL				TOTAL				TOTAL				TOTAL				TOTAL										
		< 0,5 p	0,5-1 p	1-1,5 p	> 1,5 p	< 0,5 p	0,5-1 p	1-1,5 p	> 1,5 p	< 0,5 p	0,5-1 p	1-1,5 p	> 1,5 p	< 0,5 p	0,5-1 p	1-1,5 p	> 1,5 p	< 0,5 p	0,5-1 p	1-1,5 p	> 1,5 p	< 0,5 p	0,5-1 p	1-1,5 p	> 1,5 p	< 0,5 p	0,5-1 p	1-1,5 p	> 1,5 p							
AB	398	26,88%	29,15%	18,09%	3,02%	19,10%	3,02%	0,75%	0,00%	9	11,11%	0,00%	22,22%	11,11%	33,33%	22,22%	0,00%	0,00%	196	35,71%	21,43%	7,14%	1,02%	27,04%	7,14%	0,51%	0,00%	179	47,49%	15,08%	1,12%	0,00%	28,49%	7,26%	0,56%	0,00%
AG	979	36,87%	22,78%	9,50%	1,23%	23,39%	5,31%	0,92%	0,00%	0									590	38,64%	13,73%	3,73%	0,51%	35,25%	7,12%	0,85%	0,17%	592	50,17%	18,07%	1,86%	0,00%	25,84%	3,89%	0,17%	0,00%
AR	327	49,24%	27,83%	5,20%	0,31%	16,51%	0,92%	0,00%	0,00%	15	33,33%	66,67%	0,00%	0,00%	0,00%	0,00%	0,00%	0,00%	316	42,09%	16,77%	4,11%	0,32%	27,53%	7,28%	1,90%	0,00%	283	43,82%	20,49%	4,59%	0,00%	26,86%	4,24%	0,00%	0,00%
B	2.667	32,88%	27,90%	12,30%	2,17%	16,35%	6,82%	1,50%	0,07%	14	7,14%	35,71%	0,00%	35,71%	14,29%	7,14%	0,00%	0,00%	2.090	39,62%	17,27%	3,83%	0,62%	30,05%	7,32%	1,20%	0,10%	1.808	40,10%	19,36%	7,08%	0,77%	25,66%	6,14%	0,83%	0,06%
BC	573	44,33%	22,16%	6,98%	0,52%	19,90%	4,36%	1,57%	0,17%	0									485	30,93%	17,94%	8,45%	1,44%	34,64%	5,57%	1,03%	0,00%	389	44,99%	16,71%	1,80%	0,00%	31,36%	4,63%	0,51%	0,00%
BH	523	26,39%	15,30%	7,65%	1,34%	26,96%	16,44%	5,93%	0,00%	52	30,77%	13,46%	11,54%	3,85%	28,85%	7,69%	1,92%	1,92%	474	34,39%	13,29%	6,33%	0,63%	32,07%	10,76%	1,69%	0,84%	280	35,00%	6,07%	2,50%	0,00%	39,64%	13,21%	3,57%	0,00%
BN	362	29,28%	32,87%	14,64%	1,10%	14,92%	5,80%	1,38%	0,00%	1	0,00%	100,00%	0,00%	0,00%	0,00%	0,00%	0,00%	0,00%	281	40,93%	13,52%	1,07%	0,00%	31,67%	10,32%	2,14%	0,36%	238	31,93%	14,29%	0,42%	0,42%	38,66%	10,50%	3,78%	0,00%
BR	260	38,85%	23,85%	14,62%	0,77%	16,15%	3,46%	1,54%	0,77%	0									261	32,95%	20,69%	9,96%	2,30%	29,89%	3,45%	0,77%	0,00%	183	43,72%	15,85%	2,73%	0,00%	24,04%	12,02%	1,64%	0,00%
BT	486	28,81%	30,66%	13,99%	2,06%	15,43%	6,17%	2,06%	0,82%	0									415	38,55%	20,96%	8,92%	3,86%	23,13%	3,61%	0,96%	0,00%	343	31,49%	13,12%	6,41%	1,46%	37,90%	8,16%	1,46%	0,00%
BV	432	22,45%	15,74%	4,86%	0,46%	27,78%	20,60%	7,87%	0,23%	32	25,00%	25,00%	21,88%	3,13%	18,75%	3,13%	3,13%	0,00%	345	30,14%	8,41%	1,16%	0,00%	45,51%	11,01%	3,19%	0,58%	347	38,90%	28,24%	6,92%	1,44%	18,16%	5,48%	0,86%	0,00%
BZ	610	40,33%	31,80%	7,21%	0,16%	16,07%	3,93%	0,33%	0,16%	0									271	36,16%	19,19%	5,54%	0,00%	33,21%	5,17%	0,74%	0,00%	227	35,68%	8,37%	1,76%	0,00%	44,05%	9,69%	0,44%	0,00%
CJ	702	29,63%	23,79%	13,82%	3,28%	18,66%	7,83%	2,71%	0,28%	55	23,64%	34,55%	12,73%	14,55%	5,45%	3,64%	5,45%	0,00%	453	33,11%	11,70%	3,09%	0,22%	39,74%	9,27%	2,65%	0,22%	426	39,91%	17,14%	2,82%	0,23%	26,76%	9,62%	3,05%	0,47%
CL	206	18,45%	22,82%	18,93%	7,28%	13,59%	15,05%	3,40%	0,49%	0									191	47,12%	14,66%	5,24%	1,57%	23,56%	6,81%	1,05%	0,00%	138	35,51%	20,29%	5,80%	2,90%	23,19%	10,14%	2,17%	0,00%
CS	239	27,62%	23,85%	12,55%	3,35%	18,83%	10,88%	2,93%	0,00%	0									189	28,04%	12,70%	2,12%	0,00%	39,68%	12,17%	5,29%	0,00%	271	22,88%	25,46%	23,25%	12,92%	13,28%	1,48%	0,74%	0,00%
CT	828	45,41%	27,66%	7,73%	0,24%	14,01%	3,74%	1,21%	0,00%	1	100,00%	0,00%	0,00%	0,00%	0,00%	0,00%	0,00%	0,00%	596	44,46%	17,79%	4,03%	1,34%	26,51%	4,70%	0,84%	0,34%	693	34,92%	21,93%	5,34%	0,72%	24,10%	10,68%	2,31%	0,00%
CV	216	26,85%	21,76%	6,02%	0,93%	37,96%	5,56%	0,93%	0,00%	35	14,29%	54,29%	22,86%	0,00%	5,71%	2,86%	0,00%	0,00%	97	44,33%	9,28%	4,12%	0,00%	37,11%	4,12%	1,03%	0,00%	63	31,75%	14,29%	6,35%	0,00%	33,33%	12,70%	1,59%	0,00%
DB	371	27,22%	33,42%	24,80%	3,50%	8,89%	1,89%	0,27%	0,00%	0									374	39,04%	13,64%	2,67%	0,27%	34,49%	7,75%	2,14%	0,00%	298	33,56%	17,79%	3,69%	0,34%	29,87%	12,08%	2,68%	0,00%
DJ	1.074	24,49%	29,70%	18,53%	3,63%	16,95%	5,31%	1,40%	0,00%	0									739	28,82%	17,86%	10,15%	5,01%	29,09%	7,71%	1,22%	0,14%	432	32,41%	15,28%	5,79%	0,69%	31,48%	11,57%	2,55%	0,23%
GJ	315	37,46%	28,89%	18,41%	1,27%	10,79%	3,17%	0,00%	0,00%	0									334	36,53%	26,35%	5,39%	0,00%	22,16%	7,49%	1,50%	0,60%	383	38,12%	20,63%	6,27%	1,31%	25,33%	6,79%	1,31%	0,26%
GL	456	39,47%	28,51%	6,80%	0,66%	18,64%	4,39%	1,54%	0,00%	0									380	41,84%	16,32%	3,95%	0,26%	32,37%	3,95%	1,05%	0,26%	373	45,58%	24,13%	4,29%	0,00%	20,38%	5,36%	0,27%	0,00%
GR	153	22,22%	31,37%	30,72%	3,27%	7,84%	3,27%	1,31%	0,00%	0									165	30,30%	10,30%	4,85%	2,42%	35,15%	16,36%	0,61%	0,00%	115	30,43%	10,43%	0,00%	1,74%	41,74%	9,57%	5,22%	0,87%
HD	366	26,23%	31,97%	10,11%	1,91%	19,67%	7,10%	3,01%	0,00%	4	0,00%	0,00%	0,00%	0,00%	50,00%	0,00%	25,00%	25,00%	286	35,31%	15,73%	5,94%	1,05%	30,77%	9,79%	1,40%	0,00%	271	50,55%	19,56%	4,06%	1,11%	22,14%	2,58%	0,00%	0,00%
HR	522	19,54%	18,39%	10,15%	1,15%	22,41%	17,62%	7,66%	3,07%	82	23,17%	23,17%	14,63%	1,22%	21,95%	10,98%	3,66%	1,22%	235	29,36%	13,19%	2,98%	0,43%	38,72%	11,91%	2,98%	0,43%	165	37,58%	7,88%	0,61%	0,61%	36,97%	13,33%	1,82%	1,21%
IF	275	26,55%	30,55%	24,36%	4,36%	8,73%	5,45%	0,00%	0,00%	0									191	31,94%	31,41%	9,95%	1,05%	19,90%	3,66%	2,09%	0,00%	107	40,19%	8,41%	2,80%	0,00%	38,32%	7,48%	2,80%	0,00%
IL	382	21,20%	29,58%	24,35%	9,42%	10,47%	4,45%	0,26%	0,26%	0									219	34,25%	7,31%	5,02%	0,91%	42,92%	8,22%	1,37%	0,00%	201	36,32%	18,91%	7,46%	1,49%	26,37%	8,96%	0,00%	0,50%
IS	590	39,49%	18,47%	2,71%	0,00%	29,83%	7,46%	1,86%	0,17%	0									492	44,92%	14,63%	4,47%	1,22%	28,86%	5,49%	0,41%	0,00%	497	45,27%	13,48%	0,80%	0,00%	31,39%	7,85%	1,21%	0,00%
MH	218	34,40%	24,31%	16,51%	0,46%	21,56%	2,75%	0,00%	0,00%	0									188	42,02%	17,02%	2,66%	0,00%	27,13%	11,17%	0,00%	0,00%	159	37,74%	5,03%	1,89%	0,00%	43,40%	11,95%	0,00%	0,00%
MM	487	34,70%	25,87%	8,83%	0,21%	20,53%	6,98%	2,67%	0,21%	2	0,00%	100,00%	0,00%	0,00%	0,00%	0,00%	0,00%	0,00%	395	29,87%	11,90%	1,77%	0,51%	42,28%	10,63%	2,78%	0,25%	394	44,67%	12,94%	2,28%	0,00%	32,49%	7,11%	0,25%	0,25%
MS	514	32,10%	24,51%	4,47%	0,00%	25,68%	11,09%	2,14%	0,00%	49	24,49%	40,82%	12,24%	2,04%	16,33%	2,04%	2,04%	0,00%	385	36,10%	17,40%	12,21%	0,00%	28,31%	4,94%	0,78%	0,26%	351	39,32%	18,23%	0,85%	0,00%	32,76%	8,55%	0,28%	0,00%
NT	496	32,06%	28,63%	9,68%	0,20%	21,77%	5,85%	1,81%	0,00%	0									395	48,35%	19,49%	6,84%	0,76%	21,27%	3,29%	0,00%	0,00%	305	40,33%	10,82%	0,98%	0,00%	38,36%	7,87%	1,64%	0,00%
OT	463	35,64%	25,92%	12,10%	2,38%	17,06%	5,40%	1,08%	0,43%	0									361	27,98%	15,51%	10,80%	0,55%	33,80%	9,14%	1,94%	0,28%	318	32,39%	27,04%	7,86%	0,31%	26,42%	4,72%	1,26%	0,00%
PH	1.037	29,99%	31,53%	14,46%	1,83%	15,53%	5,79%	0,77%	0,10%	0									704	40,91%	20,60%	5,68%	1,14%	25,71%	4,83%	0,99%	0,14%	634	39,43%	13,09%	1,89%	0,47%	36,75%	7,26%	0,95%	0,16%
SB	370	26,49%	30,27%	12,16%	0,27%	19,19%	9,46%	2,16%	0,00%	36	8,33%	8,33%	11,11%	0,00%	27,78%	30,56%	11,11%	2,78%	247	36,03%	18,62%	4,45%	0,40%	30,36%	8,50%	1,62%	0,00%	232	35,78%	12,07%						

Candidați de 10

An sesiuni	2014		2015		2016		2017		2018		2019		2020		2021	
Candidați cu media 10	108		83		80		128		133		225		308		146	
Fete / Băieți	91	17	65	18	67	13	102	26	110	23	170	55	243	65	110	36
Top 5 județe	IS	14	TM	9	B	12	IS	13	B	22	B	33	B	49	B	23
	DJ	12	B	7	VL	8	B	12	IS	10	IS	16	SV	19	BT	13
	CJ	10	MM	7	SV	8	CJ	11	AG	9	CJ	15	IS	18	IS	10
	BR	8	IS	5	MM	6	BH	9	BC	9	CT	15	PH	17	PH	7
	DB	7	BC/SV	5	AG/GJ	5	AG	7	VN	9	MM	11	VL	17	SV	7

TOTAL 2014-2021	
1211	
958	253
B	161
IS	88
CJ	64
SV	48
PH	46

Nota 10 la proba E)a)	679	736	786	722	1.196	1.649	2.050	1.417
Limba română	679	736	786	722	1.196	1.649	2.050	1.417
Nota 10 la proba E)b)	179	210	166	176	96	101	210	267
Limba croată	0	1	0	0	0	0	0	0
Limba germană	27	9	27	11	10	13	16	11
Limba italiană	0	0	0	0	0	2	3	1
Limba maghiară	149	199	138	164	85	83	187	252
Limba sârbă	0	0	1	0	0	3	0	0
Limba slovacă	0	1	0	0	1	0	3	2
Limba ucraineană	3	0	0	1	0	0	1	1
Nota 10 la proba E)c)	5.484	5.835	3.389	6.699	3.864	4.300	5.948	2.838
Istorie	1.045	1.117	1.111	1.613	1.365	1.454	3.529	1.840
Matematică	4.439	4.718	2.278	5.086	2.499	2.846	2.419	998
Nota 10 la proba E)d)	4.233	4.040	4.895	4.501	5.069	5.271	7.083	7.461
Biologie	1.533	1.412	1.798	1.336	1.474	1.188	2.604	1.475
Chimie	414	221	421	325	299	280	276	365
Economie	59	84	46	43	47	63	31	23
Filosofie	36	8	4	14	31	24	51	26
Fizică	152	577	580	651	539	971	1.191	1.146
Geografie	562	619	691	856	935	829	1.037	1.104
Informatică	496	501	499	491	365	624	523	918
Logică și argumentare	805	497	730	553	1.158	1.175	1.063	1.993
Psihologie	79	3	43	74	60	76	107	165
Sociologie	97	118	83	158	161	41	200	246

9.235
9.235
1.405
1
124
6
1.257
4
7
6
38.357
13.074
25.283
42.553
12.820
2.601
396
194
5.807
6.633
4.417
7.974
607
1.104

	Candidați prezenți	Candidați reușiți	Candidați respinși	Candidați eliminați
Promoția curentă	110.358	83.557	26.750	51
Rural	34.446	22.568	11.854	24
Tehnologica	13.775	6.382	7.379	14
Teoretica	17.387	13.802	3.577	8
Vocationala	3.284	2.384	898	2
Urban	75.912	60.989	14.896	27
Tehnologica	16.279	9.155	7.111	13
Teoretica	51.649	45.787	5.855	7
Vocationala	7.984	6.047	1.930	7
Promoția anterioară	16.642	5.030	11.515	97
Rural	6.428	1.912	4.479	37
Tehnologica	4.135	1.213	2.894	28
Teoretica	1.909	580	1.321	8
Vocationala	384	119	264	1
Urban	10.214	3.118	7.036	60
Tehnologica	5.924	1.765	4.119	40
Teoretica	3.314	1.028	2.273	13
Vocationala	976	325	644	7
Total	127.000	88.587	38.265	148

	Candidați prezenți	Candidați reușiți	Candidați respinși	Candidați eliminați
Promoția curentă	86,9%	75,7%	24,2%	0,0%
Rural	31,2%	65,5%	34,4%	0,1%
Tehnologica	40,0%	46,3%	53,6%	0,1%
Teoretica	50,5%	79,4%	20,6%	0,0%
Vocationala	9,5%	72,6%	27,3%	0,1%
Urban	68,8%	80,3%	19,6%	0,0%
Tehnologica	21,4%	56,2%	43,7%	0,1%
Teoretica	68,0%	88,7%	11,3%	0,0%
Vocationala	10,5%	75,7%	24,2%	0,1%
Promoția anterioară	13,1%	30,2%	69,2%	0,6%
Rural	38,6%	29,7%	69,7%	0,6%
Tehnologica	64,3%	29,3%	70,0%	0,7%
Teoretica	29,7%	30,4%	69,2%	0,4%
Vocationala	6,0%	31,0%	68,8%	0,3%
Urban	61,4%	30,5%	68,9%	0,6%
Tehnologica	58,0%	29,8%	69,5%	0,7%
Teoretica	32,4%	31,0%	68,6%	0,4%
Vocationala	9,6%	33,3%	66,0%	0,7%
TOTAL		69,8%		

Analiza candidaților respinși	
Promoția curentă	69,9%
Rural	44,3%
Tehnologica	62,2%
Teoretica	30,2%
Vocationala	7,6%
Urban	55,7%
Tehnologica	47,7%
Teoretica	39,3%
Vocationala	13,0%
Promoția anterioară	30,1%
Rural	38,9%
Tehnologica	64,6%
Teoretica	29,5%
Vocationala	5,9%
Urban	61,1%
Tehnologica	58,5%
Teoretica	32,3%
Vocationala	9,2%

Analiza candidaților reușiți	
Promoția curentă	94,3%
Rural	27,0%
Tehnologica	28,3%
Teoretica	61,2%
Vocationala	10,6%
Urban	73,0%
Tehnologica	15,0%
Teoretica	75,1%
Vocationala	9,9%
Promoția anterioară	5,7%
Rural	38,0%
Tehnologica	63,4%
Teoretica	30,3%
Vocationala	6,2%
Urban	62,0%
Tehnologica	56,6%
Teoretica	33,0%
Vocationala	10,4%

Analiza ratei de promovare	
Promoția curentă - Urban - Teoretica	88,7%
Promoția curentă - Urban - TOTAL	80,3%
Promoția curentă - Rural - Teoretica	79,4%
Promoția curentă - Urban - Vocationala	75,7%
Promoția curentă - TOTAL	75,7%
Promoția curentă - Rural - Vocationala	72,6%
TOTAL	69,8%
Promoția curentă - Rural - TOTAL	65,5%
Promoția curentă - Urban - Tehnologica	56,2%
Promoția curentă - Rural - Tehnologica	46,3%
Promoția anterioară - Urban - Vocationala	33,3%
Promoția anterioară - Urban - Teoretica	31,0%
Promoția anterioară - Rural - Vocationala	31,0%
Promoția anterioară - Urban - TOTAL	30,5%
Promoția anterioară - Rural - Teoretica	30,4%
Promoția anterioară - TOTAL	30,2%
Promoția anterioară - Urban - Tehnologica	29,8%
Promoția anterioară - Rural - TOTAL	29,7%
Promoția anterioară - Rural - Tehnologica	29,3%

Analiza candidaților respinși	
Rural	42,7%
Tehnologica	62,9%
Teoretica	30,0%
Vocationala	7,1%
Urban	57,3%
Tehnologica	51,2%
Teoretica	37,1%
Vocationala	11,7%

Analiza candidaților prezenți	
Rural	32,2%
Tehnologica	43,8%
Teoretica	47,2%
Vocationala	9,0%
Urban	67,8%
Tehnologica	25,8%
Teoretica	63,8%
Vocationala	10,4%

Rezultate bacalaureat - SINTEZĂ SESIUNEA I (toți candidații) 2021

Județ	Candidați înscriși	Candidați prezenți	Candidați neprezenți	Candidați eliminați din examen	Candidați respinși total	Candidați respinși cu media 5-5.49	Candidați respinși cu media 5,5-5.98	Candidați reușiți	Candidați cu media 6-6,49	Candidați cu media 6,5-6,99	Candidați cu media 7-7,49	Candidați cu media 7,5-7,99	Candidați cu media 8-8,49	Candidați cu media 8,5-8,99	Candidați cu media 9-9,49	Candidați cu media 9,5-9,99	Candidați cu media 10	Rată de promovare 2021	Rată de promovare 2020	Variație procente 2021-2020	Județ
AB	2.453	2.338	115	11	575	34	79	1.752	188	166	169	199	255	284	331	155	5	74,9%	71,8%	3,2%	AB
AG	4.495	4.277	218	6	1.203	59	183	3.068	386	368	376	366	421	449	488	210	4	71,7%	65,6%	6,2%	AG
AR	2.840	2.615	225	1	901	33	125	1.713	207	213	231	225	233	222	246	133	3	65,5%	57,6%	7,9%	AR
B	15.332	14.742	590	16	3.765	195	590	10.961	1.047	991	1.075	1.299	1.546	1.749	2.108	1.123	23	74,4%	68,9%	5,4%	B
BC	3.905	3.786	119	1	830	60	151	2.955	304	321	359	385	451	422	513	196	4	78,1%	72,2%	5,8%	BC
BH	3.717	3.582	135	5	1.091	39	123	2.486	255	275	307	314	354	379	377	218	7	69,4%	63,0%	6,4%	BH
BN	2.072	1.973	99	0	668	48	84	1.305	145	139	160	160	181	213	213	94	0	66,1%	66,1%	0,1%	BN
BR	1.680	1.604	76	0	373	19	64	1.231	128	133	115	155	167	212	201	119	1	76,7%	71,4%	5,3%	BR
BT	2.801	2.692	109	0	853	35	86	1.839	205	184	216	208	270	280	296	167	13	68,3%	63,1%	5,2%	BT
BV	3.305	3.157	148	3	780	41	114	2.374	240	241	255	320	346	367	394	207	4	75,2%	72,7%	2,5%	BV
BZ	2.594	2.525	69	0	599	29	104	1.926	183	194	219	235	280	297	324	193	1	76,3%	68,0%	8,2%	BZ
CJ	4.190	4.097	93	1	777	41	128	3.319	278	271	362	422	470	564	658	290	4	81,0%	79,3%	1,7%	CJ
CL	1.452	1.364	88	1	513	22	61	850	143	114	112	108	105	109	102	55	2	62,3%	52,7%	9,7%	CL
CS	1.783	1.661	122	6	646	27	80	1.009	156	141	142	140	130	139	116	43	2	60,7%	61,1%	-0,4%	CS
CT	5.087	4.806	281	4	1.618	71	204	3.184	414	358	382	434	426	493	472	202	3	66,3%	59,3%	7,0%	CT
CV	1.152	1.105	47	0	385	7	25	720	67	82	101	118	136	125	70	20	1	65,2%	62,2%	3,0%	CV
DB	3.101	2.975	126	3	1.019	49	119	1.953	218	198	211	245	264	266	348	199	4	65,6%	60,7%	4,9%	DB
DJ	4.207	3.889	318	6	1.287	45	114	2.596	287	278	297	306	375	415	434	203	1	66,8%	64,3%	2,5%	DJ
GJ	3.336	3.141	195	18	1.280	53	146	1.843	239	223	188	226	261	286	265	148	7	58,7%	51,3%	7,4%	GJ
GL	3.313	3.166	147	1	704	51	122	2.461	239	220	253	304	363	428	417	235	2	77,7%	69,5%	8,3%	GL
GR	1.229	1.137	92	3	522	23	71	612	107	78	90	100	57	64	86	30	0	53,8%	44,7%	9,1%	GR
HD	2.617	2.447	170	7	812	35	103	1.628	192	211	227	220	220	253	189	111	5	66,5%	60,4%	6,1%	HD
HR	2.197	2.099	98	1	963	14	47	1.135	111	150	191	220	215	159	73	16	0	54,1%	57,5%	-3,5%	HR
IF	1.257	1.107	150	6	646	27	78	455	133	84	60	59	50	43	18	8	0	41,1%	33,9%	7,2%	IF
IL	1.642	1.541	101	1	588	21	57	952	126	123	120	135	128	122	137	59	2	61,8%	60,3%	1,5%	IL
IS	5.308	5.105	203	0	1.078	51	174	4.027	321	386	431	424	550	649	784	472	10	78,9%	72,9%	6,0%	IS
MH	1.831	1.692	139	9	707	23	81	976	139	120	119	121	124	130	144	77	2	57,7%	49,8%	7,8%	MH
MM	3.581	3.344	237	2	1.117	51	156	2.225	286	263	291	276	314	336	302	154	3	66,5%	61,1%	5,4%	MM
MS	3.430	3.275	155	4	1.115	43	129	2.156	278	244	268	304	330	316	303	112	1	65,8%	61,5%	4,3%	MS
NT	3.370	3.222	148	2	878	38	113	2.342	265	243	256	285	326	374	402	190	1	72,7%	66,9%	5,7%	NT
OT	2.575	2.358	217	2	806	27	84	1.550	156	179	218	208	172	234	225	156	2	65,7%	60,2%	5,5%	OT
PH	5.344	5.131	213	1	1.392	71	203	3.738	405	354	392	436	525	628	668	323	7	72,9%	68,9%	4,0%	PH
SB	2.343	2.242	101	0	518	41	88	1.724	156	177	200	199	265	300	289	136	2	76,9%	73,8%	3,1%	SB
SJ	1.635	1.556	79	0	512	19	48	1.044	100	106	138	135	166	173	150	75	1	67,1%	61,4%	5,7%	SJ
SM	1.995	1.939	56	0	585	20	74	1.354	179	175	188	206	208	206	148	43	1	69,8%	67,3%	2,5%	SM
SV	5.213	4.965	248	4	1.432	49	176	3.529	390	384	437	443	522	568	504	274	7	71,1%	67,0%	4,1%	SV
TL	1.269	1.199	70	5	396	22	48	798	126	103	93	93	100	114	110	59	0	66,6%	57,6%	9,0%	TL
TM	4.258	3.972	286	3	1.217	65	172	2.752	347	306	345	310	387	431	439	184	3	69,3%	62,4%	6,9%	TM
TR	2.104	1.915	189	4	832	45	75	1.079	172	175	123	123	128	144	137	75	2	56,3%	54,2%	2,1%	TR
VL	2.649	2.508	141	8	732	31	84	1.768	225	200	182	196	224	248	291	199	3	70,5%	60,4%	10,1%	VL
VN	2.158	2.056	102	1	662	19	89	1.393	167	117	186	155	197	224	219	126	2	67,8%	64,7%	3,0%	VN
VS	2.844	2.695	149	2	888	38	117	1.805	230	208	210	206	250	287	293	120	1	67,0%	66,0%	1,0%	VS
TOTAL	133.664	127.000	6.664	148	38.265	1.731	4.969	88.587	9.940	9.496	10.295	11.023	12.492	13.702	14.284	7.209	146	69,8%	64,5%	5,2%	TOTAL

Rezultate bacalaureat - SINTEZĂ SESIUNEA I ((toți candidații) Filiera Teoretică 2021																					
Județ	Candidați înscriși	Candidați prezenți	Candidați neprezenți	Candidați eliminați din examen	Candidați respinși total	Candidați respinși cu media 5-5.49	Candidați respinși cu media 5,5-5.98	Candidați reușiți	Candidați cu media 6-6,49	Candidați cu media 6,5-6,99	Candidați cu media 7-7,49	Candidați cu media 7,5-7,99	Candidați cu media 8-8,49	Candidați cu media 8,5-8,99	Candidați cu media 9-9,49	Candidați cu media 9,5-9,99	Candidați cu media 10	Rată de promovare 2021	Rată de promovare 2020	Variație procente 2021-2020	Județ
AB	1.157	1.143	14	1	105	5	19	1.037	67	76	86	109	159	163	251	121	5	90,7%	88,5%	2,3%	AB
AG	2.423	2.386	37	1	347	13	57	2.038	143	158	201	240	299	375	426	193	3	85,4%	85,0%	0,4%	AG
AR	1.478	1.439	39	0	299	13	41	1.140	98	111	132	156	163	165	200	112	3	79,2%	75,0%	4,2%	AR
B	10.192	9.994	198	1	1.688	87	305	8.305	559	599	714	939	1.218	1.424	1.811	1.020	21	83,1%	81,3%	1,8%	B
BC	2.473	2.431	42	0	310	24	65	2.121	141	161	236	259	337	347	456	181	3	87,2%	84,3%	2,9%	BC
BH	2.279	2.232	47	2	457	18	58	1.773	120	161	183	225	259	307	324	188	6	79,4%	74,6%	4,8%	BH
BN	1.046	1.029	17	0	177	12	26	852	62	75	96	105	122	151	162	79	0	82,8%	85,8%	-3,0%	BN
BR	1.035	1.015	20	0	130	6	27	885	48	70	76	111	119	178	170	113	0	87,2%	85,3%	1,9%	BR
BT	1.750	1.711	39	0	380	14	39	1.331	110	120	142	145	201	212	245	144	12	77,8%	75,9%	1,9%	BT
BV	1.950	1.907	43	2	249	14	35	1.656	106	104	133	207	251	300	354	197	4	86,8%	87,4%	-0,5%	BV
BZ	1.592	1.568	24	0	200	14	55	1.368	91	109	134	166	203	225	268	171	1	87,2%	83,7%	3,5%	BZ
CJ	2.429	2.404	25	0	221	10	39	2.183	80	105	186	264	315	423	548	258	4	90,8%	91,6%	-0,8%	CJ
CL	894	866	28	1	202	12	23	663	79	73	81	85	97	98	94	54	2	76,6%	72,3%	4,2%	CL
CS	1.019	994	25	0	236	11	34	758	72	96	114	103	115	120	96	40	2	76,3%	76,5%	-0,2%	CS
CT	2.417	2.362	55	0	367	26	55	1.995	114	149	197	249	298	394	403	188	3	84,5%	79,1%	5,4%	CT
CV	697	682	15	0	128	5	9	554	36	48	63	97	115	109	65	20	1	81,2%	83,7%	-2,4%	CV
DB	2.006	1.969	37	2	506	23	71	1.461	119	135	166	182	207	203	278	168	3	74,2%	73,7%	0,5%	DB
DJ	2.352	2.299	53	3	394	16	49	1.902	129	167	202	220	297	345	361	180	1	82,7%	82,4%	0,3%	DJ
GJ	1.522	1.489	33	2	274	10	29	1.213	72	91	106	146	201	230	224	136	7	81,5%	76,1%	5,4%	GJ
GL	1.908	1.880	28	0	173	9	38	1.707	83	103	145	174	276	339	364	221	2	90,8%	87,5%	3,3%	GL
GR	714	688	26	1	242	13	40	445	70	53	65	72	42	50	67	26	0	64,7%	58,3%	6,3%	GR
HD	1.553	1.532	21	1	282	16	41	1.249	103	134	167	173	186	222	171	89	4	81,5%	78,6%	2,9%	HD
HR	999	985	14	0	230	6	23	755	48	68	119	150	155	136	64	15	0	76,6%	81,8%	-5,2%	HR
IF	705	634	71	1	316	14	44	317	77	51	44	44	42	36	15	8	0	50,0%	42,2%	7,8%	IF
IL	954	946	8	0	224	9	36	722	71	73	79	111	102	106	123	55	2	76,3%	77,6%	-1,2%	IL
IS	2.684	2.654	30	0	219	8	38	2.435	95	128	183	211	305	451	633	419	10	91,7%	89,6%	2,2%	IS
MH	1.019	980	39	7	289	8	38	684	66	60	80	82	95	108	125	67	1	69,8%	64,4%	5,4%	MH
MM	1.898	1.859	39	1	432	19	65	1.426	140	135	161	175	196	251	242	123	3	76,7%	72,9%	3,8%	MM
MS	1.732	1.705	27	0	308	7	40	1.397	103	106	161	187	230	239	267	103	1	81,9%	78,3%	3,7%	MS
NT	1.538	1.525	13	1	138	5	20	1.386	73	78	115	141	194	269	339	176	1	90,9%	88,8%	2,1%	NT
OT	1.610	1.574	36	0	339	12	50	1.235	98	122	168	170	140	197	195	144	1	78,5%	78,4%	0,1%	OT
PH	2.592	2.561	31	0	345	13	56	2.216	134	165	204	244	291	401	503	267	7	86,5%	85,4%	1,1%	PH
SB	1.210	1.183	27	0	147	10	26	1.036	47	69	94	113	148	199	242	122	2	87,6%	88,6%	-1,0%	SB
SJ	919	901	18	0	195	6	14	706	39	55	88	89	118	130	122	64	1	78,4%	74,4%	3,9%	SJ
SM	1.146	1.126	20	0	170	4	26	956	70	100	112	147	169	179	136	42	1	84,9%	82,0%	2,9%	SM
SV	3.178	3.097	81	1	582	23	88	2.514	214	219	280	317	381	451	414	231	7	81,2%	80,2%	0,9%	SV
TL	652	640	12	3	102	9	12	535	52	46	58	61	80	89	95	54	0	83,6%	75,0%	8,6%	TL
TM	2.282	2.194	88	0	411	22	57	1.783	158	132	176	194	255	323	374	168	3	81,3%	77,4%	3,9%	TM
TR	1.483	1.414	69	2	481	32	54	931	140	143	100	109	123	126	119	69	2	65,8%	64,7%	1,1%	TR
VL	1.518	1.477	41	2	213	7	25	1.262	102	105	129	116	164	210	252	181	3	85,4%	80,0%	5,5%	VL
VN	1.108	1.087	21	0	212	5	34	875	74	59	98	81	123	150	172	116	2	80,5%	80,6%	-0,1%	VN
VS	1.741	1.697	44	1	306	15	48	1.390	129	112	149	159	199	253	271	117	1	81,9%	81,5%	0,4%	VS
TOTAL	75.854	74.259	1.595	36	13.026	605	1.949	61.197	4.432	4.924	6.223	7.328	8.990	10.684	12.041	6.440	135	82,4%	80,2%	2,2%	TOTAL



Rezultate bacalaureat - SINTEZĂ SESIUNEA I ((toți candidații) Filiera Tehnologică 2021																					
Județ	Candidați înscriși	Candidați prezenți	Candidați neprezenți	Candidați eliminați din examen	Candidați respinși total	Candidați respinși cu media 5-5.49	Candidați respinși cu media 5,5-5.98	Candidați reușiți	Candidați cu media 6-6,49	Candidați cu media 6,5-6,99	Candidați cu media 7-7,49	Candidați cu media 7,5-7,99	Candidați cu media 8-8,49	Candidați cu media 8,5-8,99	Candidați cu media 9-9,49	Candidați cu media 9,5-9,99	Candidați cu media 10	Rată de promovare 2021	Rată de promovare 2020	Variație procente 2021-2020	Județ
AB	903	805	98	10	403	21	53	392	87	61	52	48	43	66	28	7	0	48,7%	46,2%	2,5%	AB
AG	1.640	1.479	161	4	710	33	105	765	195	170	130	102	84	50	29	5	0	51,7%	40,9%	10,8%	AG
AR	1.087	914	173	1	539	14	67	374	81	84	71	42	43	35	14	4	0	40,9%	32,5%	8,4%	AR
B	3.796	3.452	344	6	1.668	83	204	1.778	332	258	229	238	223	234	201	63	0	51,5%	42,0%	9,5%	B
BC	1.135	1.065	70	1	447	29	70	617	130	124	96	90	85	55	32	5	0	57,9%	48,8%	9,1%	BC
BH	1.045	970	75	2	535	16	56	433	100	79	92	57	55	29	16	5	0	44,6%	37,9%	6,8%	BH
BN	796	720	76	0	409	27	35	311	64	48	46	39	34	38	36	6	0	43,2%	42,1%	1,1%	BN
BR	394	341	53	0	184	6	24	157	53	30	17	21	19	11	6	0	0	46,0%	39,2%	6,9%	BR
BT	766	709	57	0	392	12	30	317	61	44	53	40	46	45	21	6	1	44,7%	38,8%	5,9%	BT
BV	1.115	1.017	98	1	482	25	72	534	114	111	100	77	69	40	19	4	0	52,5%	47,3%	5,2%	BV
BZ	662	622	40	0	300	7	29	322	63	44	57	46	50	36	18	8	0	51,8%	35,6%	16,2%	BZ
CJ	1.123	1.068	55	1	434	23	59	633	138	111	105	81	76	71	40	11	0	59,3%	55,5%	3,7%	CJ
CL	470	412	58	0	273	10	33	139	54	30	21	16	6	7	5	0	0	33,7%	25,8%	7,9%	CL
CS	619	524	95	6	381	15	38	137	66	34	14	16	1	4	2	0	0	26,1%	38,6%	-12,4%	CS
CT	2.216	2.008	208	3	1.107	38	126	898	250	174	148	139	92	61	28	6	0	44,7%	38,6%	6,1%	CT
CV	282	253	29	0	184	2	12	69	22	15	17	6	5	4	0	0	0	27,3%	23,4%	3,9%	CV
DB	844	768	76	1	441	20	36	326	72	47	33	40	44	45	34	11	0	42,4%	31,6%	10,9%	DB
DJ	1.377	1.125	252	2	770	24	54	353	119	76	59	48	32	12	7	0	0	31,4%	29,0%	2,4%	DJ
GJ	1.510	1.354	156	15	882	27	94	457	119	94	58	66	51	39	25	5	0	33,8%	30,6%	3,1%	GJ
GL	1.182	1.067	115	1	463	39	70	603	127	96	95	108	72	68	32	5	0	56,5%	46,5%	10,0%	GL
GR	466	403	63	2	265	10	30	136	33	23	17	18	12	12	17	4	0	33,7%	25,0%	8,8%	GR
HD	854	710	144	6	461	17	53	243	60	53	46	36	20	21	5	2	0	34,2%	30,6%	3,6%	HD
HR	833	760	73	1	561	6	18	198	45	46	38	34	26	5	4	0	0	26,1%	30,1%	-4,0%	HR
IF	393	328	65	3	235	9	15	90	35	24	11	9	4	5	2	0	0	27,4%	20,0%	7,5%	IF
IL	563	472	91	1	344	11	15	127	43	39	18	9	11	6	1	0	0	26,9%	27,6%	-0,7%	IL
IS	2.069	1.905	164	0	740	32	98	1.165	179	199	196	158	184	139	88	22	0	61,2%	50,6%	10,5%	IS
MH	634	538	96	1	364	11	35	173	58	48	26	26	8	4	3	0	0	32,2%	24,6%	7,6%	MH
MM	1.301	1.118	183	1	578	22	66	539	108	91	97	64	72	51	38	18	0	48,2%	41,9%	6,3%	MM
MS	1.295	1.173	122	4	660	28	63	509	133	98	68	72	56	54	22	6	0	43,4%	39,5%	3,9%	MS
NT	1.360	1.246	114	1	599	22	73	646	135	116	99	103	87	66	35	5	0	51,8%	45,5%	6,3%	NT
OT	807	633	174	2	417	10	28	214	38	43	38	24	23	29	13	5	1	33,8%	23,3%	10,5%	OT
PH	2.431	2.256	175	1	1.017	56	143	1.238	253	174	172	165	193	168	90	23	0	54,9%	48,7%	6,2%	PH
SB	931	860	71	0	336	30	59	524	98	92	82	59	81	68	32	12	0	60,9%	53,8%	7,1%	SB
SJ	554	497	57	0	265	10	25	232	43	35	37	28	34	29	22	4	0	46,7%	39,8%	6,9%	SJ
SM	587	560	27	0	322	12	34	238	70	52	48	32	16	16	4	0	0	42,5%	37,3%	5,2%	SM
SV	1.604	1.451	153	3	739	22	80	709	148	144	128	86	98	66	31	8	0	48,9%	41,7%	7,1%	SV
TL	454	403	51	2	231	5	27	170	47	40	24	23	14	15	5	2	0	42,2%	36,3%	5,9%	TL
TM	1.523	1.345	178	3	679	32	90	663	139	115	122	87	92	62	41	5	0	49,3%	39,3%	10,0%	TM
TR	523	410	113	2	327	8	15	81	26	25	14	7	3	4	1	1	0	19,8%	20,3%	-0,5%	TR
VL	950	852	98	6	474	20	50	372	94	80	42	61	46	24	20	5	0	43,7%	34,5%	9,2%	VL
VN	810	734	76	1	384	8	40	349	58	39	63	48	52	49	34	6	0	47,5%	45,7%	1,8%	VN
VS	880	786	94	1	501	19	49	284	68	78	43	31	35	18	10	1	0	36,1%	41,5%	-5,4%	VS
TOTAL	44.784	40.113	4.671	95	21.503	871	2.373	18.515	4.158	3.384	2.922	2.500	2.297	1.861	1.111	280	2	46,2%	39,5%	6,6%	TOTAL

Rezultate bacalaureat - SINTEZĂ SESIUNEA I ((toți candidații) Filiera Vocațională 2021

Județ	Candidați înscriși	Candidați prezenți	Candidați neprezenți	Candidați eliminați din examen	Candidați respinși total	Candidați respinși cu media 5-5.49	Candidați respinși cu media 5,5-5.98	Candidați reușiți	Candidați cu media 6-6,49	Candidați cu media 6,5-6,99	Candidați cu media 7-7,49	Candidați cu media 7,5-7,99	Candidați cu media 8-8,49	Candidați cu media 8,5-8,99	Candidați cu media 9-9,49	Candidați cu media 9,5-9,99	Candidați cu media 10	Rată de promovare 2021	Rată de promovare 2020	Variație procente 2021-2020	Județ
AB	393	390	3	0	67	8	7	323	34	29	31	42	53	55	52	27	0	82,8%	82,3%	0,5%	AB
AG	432	412	20	1	146	13	21	265	48	40	45	24	38	24	33	12	1	64,3%	65,8%	-1,4%	AG
AR	275	262	13	0	63	6	17	199	28	18	28	27	27	22	32	17	0	76,0%	67,8%	8,2%	AR
B	1.344	1.296	48	9	409	25	81	878	156	134	132	122	105	91	96	40	2	67,7%	68,8%	-1,1%	B
BC	297	290	7	0	73	7	16	217	33	36	27	36	29	20	25	10	1	74,8%	69,7%	5,1%	BC
BH	393	380	13	1	99	5	9	280	35	35	32	32	40	43	37	25	1	73,7%	76,3%	-2,6%	BH
BN	230	224	6	0	82	9	23	142	19	16	18	16	25	24	15	9	0	63,4%	71,3%	-7,9%	BN
BR	251	248	3	0	59	7	13	189	27	33	22	23	29	23	25	6	1	76,2%	82,9%	-6,6%	BR
BT	285	272	13	0	81	9	17	191	34	20	21	23	23	23	30	17	0	70,2%	67,4%	2,8%	BT
BV	240	233	7	0	49	2	7	184	20	26	22	36	26	27	21	6	0	79,0%	76,7%	2,3%	BV
BZ	340	335	5	0	99	8	20	236	29	41	28	23	27	36	38	14	0	70,4%	72,5%	-2,1%	BZ
CJ	638	625	13	0	122	8	30	503	60	55	71	77	79	70	70	21	0	80,5%	80,3%	0,2%	CJ
CL	88	86	2	0	38	0	5	48	10	11	10	7	2	4	3	1	0	55,8%	33,8%	22,0%	CL
CS	145	143	2	0	29	1	8	114	18	11	14	21	14	15	18	3	0	79,7%	71,6%	8,1%	CS
CT	454	436	18	1	144	7	23	291	50	35	37	46	36	38	41	8	0	66,7%	66,0%	0,7%	CT
CV	173	170	3	0	73	0	4	97	9	19	21	15	16	12	5	0	0	57,1%	59,0%	-1,9%	CV
DB	251	238	13	0	72	6	12	166	27	16	12	23	13	18	36	20	1	69,7%	65,6%	4,2%	DB
DJ	478	465	13	1	123	5	11	341	39	35	36	38	46	58	66	23	0	73,3%	77,9%	-4,6%	DJ
GJ	304	298	6	1	124	16	23	173	48	38	24	14	9	17	16	7	0	58,1%	56,5%	1,6%	GJ
GL	223	219	4	0	68	3	14	151	29	21	13	22	15	21	21	9	0	68,9%	71,7%	-2,8%	GL
GR	49	46	3	0	15	0	1	31	4	2	8	10	3	2	2	0	0	67,4%	66,7%	0,7%	GR
HD	210	205	5	0	69	2	9	136	29	24	14	11	14	10	13	20	1	66,3%	76,6%	-10,3%	HD
HR	365	354	11	0	172	2	6	182	18	36	34	36	34	18	5	1	0	51,4%	54,9%	-3,5%	HR
IF	159	145	14	2	95	4	19	48	21	9	5	6	4	2	1	0	0	33,1%	38,1%	-5,0%	IF
IL	125	123	2	0	20	1	6	103	12	11	23	15	15	10	13	4	0	83,7%	76,9%	6,9%	IL
IS	555	546	9	0	119	11	38	427	47	59	52	55	61	59	63	31	0	78,2%	79,9%	-1,7%	IS
MH	178	174	4	1	54	4	8	119	15	12	13	13	21	18	16	10	1	68,4%	71,1%	-2,7%	MH
MM	382	367	15	0	107	10	25	260	38	37	33	37	46	34	22	13	0	70,8%	66,9%	4,0%	MM
MS	403	397	6	0	147	8	26	250	42	40	39	45	44	23	14	3	0	63,0%	69,2%	-6,2%	MS
NT	472	451	21	0	141	11	20	310	57	49	42	41	45	39	28	9	0	68,7%	68,4%	0,4%	NT
OT	158	151	7	0	50	5	6	101	20	14	12	14	9	8	17	7	0	66,9%	67,9%	-1,1%	OT
PH	321	314	7	0	30	2	4	284	18	15	16	27	41	59	75	33	0	90,4%	88,9%	1,5%	PH
SB	202	199	3	0	35	1	3	164	11	16	24	27	36	33	15	2	0	82,4%	83,7%	-1,2%	SB
SJ	162	158	4	0	52	3	9	106	18	16	13	18	14	14	6	7	0	67,1%	75,0%	-7,9%	SJ
SM	262	253	9	0	93	4	14	160	39	23	28	27	23	11	8	1	0	63,2%	62,0%	1,3%	SM
SV	431	417	14	0	111	4	8	306	28	21	29	40	43	51	59	35	0	73,4%	82,0%	-8,6%	SV
TL	163	156	7	0	63	8	9	93	27	17	11	9	6	10	10	3	0	59,6%	53,3%	6,3%	TL
TM	453	433	20	0	127	11	25	306	50	59	47	29	40	46	24	11	0	70,7%	67,7%	3,0%	TM
TR	98	91	7	0	24	5	6	67	6	7	9	7	2	14	17	5	0	73,6%	58,0%	15,6%	TR
VL	181	179	2	0	45	4	9	134	29	15	11	19	14	14	19	13	0	74,9%	61,5%	13,3%	VL
VN	240	235	5	0	66	6	15	169	35	19	25	26	22	25	13	4	0	71,9%	71,7%	0,2%	VN
VS	223	212	11	0	81	4	20	131	33	18	18	16	16	16	12	2	0	61,8%	56,6%	5,2%	VS
TOTAL	13.026	12.628	398	17	3.736	255	647	8.875	1.350	1.188	1.150	1.195	1.205	1.157	1.132	489	9	70,3%	70,2%	0,1%	TOTAL

Rezultate bacalaureat - SINTEZĂ SESIUNEA I (candidați din promoția curentă) 2021

Județ	Candidați înscriși	Candidați prezenți	Candidați neprezenți	Candidați eliminați din examen	Candidați respinși total	Candidați respinși cu media 5-5.49	Candidați respinși cu media 5,5-5.98	Candidați reușiți	Candidați cu media 6-6,49	Candidați cu media 6,5-6,99	Candidați cu media 7-7,49	Candidați cu media 7,5-7,99	Candidați cu media 8-8,49	Candidați cu media 8,5-8,99	Candidați cu media 9-9,49	Candidați cu media 9,5-9,99	Candidați cu media 10	Rată de promovare 2021	Rată de promovare 2020	Variație procente 2021-2020	Județ
AB	2.149	2.084	65	9	423	20	34	1.652	130	133	161	199	254	284	331	155	5	79,3%	77,3%	2,0%	AB
AG	3.793	3.689	104	0	844	28	98	2.845	270	310	350	357	415	444	485	210	4	77,1%	72,7%	4,4%	AG
AR	2.359	2.206	153	0	623	13	67	1.583	130	179	220	219	231	222	246	133	3	71,8%	67,4%	4,4%	AR
B	13.097	12.832	265	8	2.347	77	261	10.477	741	854	1.048	1.291	1.542	1.748	2.107	1.123	23	81,6%	78,7%	2,9%	B
BC	3.479	3.416	63	0	598	35	89	2.818	221	284	350	381	449	420	513	196	4	82,5%	78,1%	4,4%	BC
BH	3.204	3.158	46	1	784	21	71	2.373	182	249	297	311	353	379	377	218	7	75,1%	73,0%	2,1%	BH
BN	1.804	1.735	69	0	480	25	55	1.255	114	125	158	159	180	212	213	94	0	72,3%	72,4%	-0,1%	BN
BR	1.445	1.401	44	0	236	11	28	1.165	87	118	110	151	166	212	201	119	1	83,2%	80,0%	3,2%	BR
BT	2.533	2.455	78	0	703	21	52	1.752	147	168	211	203	269	278	296	167	13	71,4%	68,0%	3,4%	BT
BV	2.840	2.777	63	0	530	20	57	2.247	172	200	243	314	346	367	394	207	4	80,9%	80,0%	0,9%	BV
BZ	2.309	2.269	40	0	430	16	59	1.839	122	180	209	233	280	297	324	193	1	81,0%	74,5%	6,5%	BZ
CJ	3.776	3.732	44	0	551	16	63	3.181	193	244	341	417	470	564	658	290	4	85,2%	85,0%	0,2%	CJ
CL	1.174	1.131	43	0	345	10	22	786	102	94	110	107	105	109	102	55	2	69,5%	62,1%	7,4%	CL
CS	1.396	1.333	63	3	414	8	44	916	96	119	134	137	130	139	116	43	2	68,7%	68,8%	-0,1%	CS
CT	4.250	4.075	175	1	1.103	32	100	2.971	270	306	373	429	423	493	472	202	3	72,9%	69,2%	3,7%	CT
CV	988	962	26	0	278	3	8	684	48	72	96	116	136	125	70	20	1	71,1%	69,6%	1,5%	CV
DB	2.588	2.524	64	1	715	26	60	1.808	126	164	196	242	263	266	348	199	4	71,6%	70,5%	1,1%	DB
DJ	3.515	3.303	212	2	881	19	61	2.420	182	231	283	300	372	415	433	203	1	73,3%	74,5%	-1,2%	DJ
GJ	2.509	2.417	92	7	748	29	68	1.662	143	164	171	221	258	285	265	148	7	68,8%	64,7%	4,0%	GJ
GL	2.812	2.740	72	0	425	23	50	2.315	150	186	239	298	361	427	417	235	2	84,5%	76,8%	7,7%	GL
GR	963	913	50	0	365	13	29	548	61	63	89	99	56	64	86	30	0	60,0%	53,6%	6,4%	GR
HD	2.174	2.085	89	2	540	18	58	1.543	140	192	216	218	220	252	189	111	5	74,0%	71,7%	2,3%	HD
HR	1.868	1.812	56	0	740	7	23	1.072	71	132	188	218	215	159	73	16	0	59,2%	63,1%	-4,0%	HR
IF	907	805	102	2	418	11	31	385	86	70	55	55	50	43	18	8	0	47,8%	42,6%	5,2%	IF
IL	1.464	1.388	76	0	482	14	32	906	98	108	117	135	128	122	137	59	2	65,3%	66,1%	-0,8%	IL
IS	4.780	4.674	106	0	801	27	107	3.873	228	341	417	423	549	649	784	472	10	82,9%	78,3%	4,6%	IS
MH	1.338	1.274	64	4	427	10	38	843	71	76	104	117	122	130	144	77	2	66,2%	62,0%	4,2%	MH
MM	3.028	2.855	173	0	771	28	72	2.084	194	227	283	274	313	335	301	154	3	73,0%	70,0%	3,0%	MM
MS	2.902	2.815	87	1	781	22	69	2.033	196	215	259	302	330	316	302	112	1	72,2%	69,4%	2,8%	MS
NT	3.064	2.952	112	1	713	23	73	2.238	200	217	246	282	326	374	402	190	1	75,8%	71,2%	4,6%	NT
OT	2.195	2.046	149	0	573	16	49	1.473	112	161	210	203	170	234	225	156	2	72,0%	69,6%	2,4%	OT
PH	4.648	4.526	122	1	995	38	100	3.530	257	310	380	432	525	628	668	323	7	78,0%	76,0%	2,0%	PH
SB	2.038	1.996	42	0	348	19	45	1.648	104	158	196	198	265	300	289	136	2	82,6%	80,1%	2,4%	SB
SJ	1.437	1.383	54	0	389	11	22	994	73	85	136	135	166	173	150	75	1	71,9%	67,0%	4,9%	SJ
SM	1.768	1.736	32	0	440	13	41	1.296	134	166	186	205	207	206	148	43	1	74,7%	74,9%	-0,2%	SM
SV	4.664	4.507	157	2	1.127	31	112	3.378	292	347	428	437	521	568	504	274	7	75,0%	73,7%	1,2%	SV
TL	1.040	1.001	39	2	266	8	20	733	79	91	90	91	100	113	110	59	0	73,2%	65,1%	8,1%	TL
TM	3.544	3.404	140	1	847	33	78	2.556	225	257	325	306	386	431	439	184	3	75,1%	70,9%	4,2%	TM
TR	1.660	1.560	100	2	599	22	45	959	106	136	114	118	127	144	137	75	2	61,5%	63,0%	-1,6%	TR
VL	2.238	2.153	85	1	493	16	42	1.659	157	175	171	192	224	247	291	199	3	77,1%	69,2%	7,8%	VL
VN	1.852	1.792	60	0	473	12	56	1.319	118	104	177	155	194	224	219	126	2	73,6%	73,8%	-0,2%	VN
VS	2.544	2.442	102	0	704	24	64	1.738	188	189	207	203	250	287	293	120	1	71,2%	71,8%	-0,6%	VS
TOTAL	114.136	110.358	3.778	51	26.750	869	2.553	83.557	6.816	8.200	9.894	10.883	12.447	13.685	14.277	7.209	146	75,7%	72,9%	2,9%	TOTAL

Rezultate bacalaureat - SINTEZĂ SESIUNEA I (candidați din promoția curentă) Filiera Teoretică 2021

Județ	Candidați înscriși	Candidați prezenți	Candidați neprezenți	Candidați eliminați din examen	Candidați respinși total	Candidați respinși cu media 5-5.49	Candidați respinși cu media 5,5-5.98	Candidați reușiți	Candidați cu media 6-6,49	Candidați cu media 6,5-6,99	Candidați cu media 7-7,49	Candidați cu media 7,5-7,99	Candidați cu media 8-8,49	Candidați cu media 8,5-8,99	Candidați cu media 9-9,49	Candidați cu media 9,5-9,99	Candidați cu media 10	Rată de promovare 2021	Rată de promovare 2020	Variație procente 2021-2020	Județ
AB	1.100	1.097	3	1	80	3	10	1.016	55	69	84	109	159	163	251	121	5	92,6%	91,3%	1,3%	AB
AG	2.272	2.252	20	0	261	7	37	1.991	120	145	194	238	298	374	426	193	3	88,4%	88,7%	-0,3%	AG
AR	1.342	1.320	22	0	223	8	28	1.097	73	104	127	152	161	165	200	112	3	83,1%	82,8%	0,3%	AR
B	9.335	9.242	93	0	1.135	37	156	8.107	433	546	701	936	1.216	1.423	1.811	1.020	21	87,7%	87,9%	-0,2%	B
BC	2.325	2.302	23	0	229	15	43	2.073	110	152	231	257	337	346	456	181	3	90,1%	88,4%	1,7%	BC
BH	2.086	2.074	12	0	343	10	39	1.731	92	152	179	224	259	307	324	188	6	83,5%	82,9%	0,5%	BH
BN	983	971	12	0	136	8	20	835	53	69	95	105	121	151	162	79	0	86,0%	90,2%	-4,2%	BN
BR	949	938	11	0	72	2	13	866	38	64	74	110	119	178	170	113	0	92,3%	91,7%	0,6%	BR
BT	1.636	1.608	28	0	318	9	28	1.290	87	113	138	141	200	210	245	144	12	80,2%	80,6%	-0,4%	BT
BV	1.824	1.806	18	0	178	7	22	1.628	93	95	129	205	251	300	354	197	4	90,1%	91,4%	-1,3%	BV
BZ	1.512	1.493	19	0	156	11	38	1.337	66	104	133	166	203	225	268	171	1	89,6%	87,4%	2,2%	BZ
CJ	2.329	2.317	12	0	165	3	21	2.152	60	103	178	263	315	423	548	258	4	92,9%	94,5%	-1,6%	CJ
CL	789	779	10	0	144	6	13	635	59	66	80	85	97	98	94	54	2	81,5%	81,4%	0,1%	CL
CS	917	907	10	0	172	5	24	735	62	89	110	101	115	120	96	40	2	81,0%	83,2%	-2,1%	CS
CT	2.211	2.183	28	0	237	14	33	1.946	85	137	194	246	296	394	403	188	3	89,1%	87,7%	1,5%	CT
CV	647	641	6	0	99	3	6	542	31	45	60	96	115	109	65	20	1	84,6%	88,5%	-3,9%	CV
DB	1.776	1.759	17	1	360	15	38	1.398	78	123	157	181	207	203	278	168	3	79,5%	82,3%	-2,9%	DB
DJ	2.172	2.147	25	1	285	9	36	1.861	106	153	200	219	297	345	360	180	1	86,7%	89,1%	-2,4%	DJ
GJ	1.368	1.358	10	1	174	5	21	1.183	58	83	101	144	201	229	224	136	7	87,1%	82,2%	5,0%	GJ
GL	1.788	1.773	15	0	106	5	13	1.667	61	94	139	173	275	338	364	221	2	94,0%	92,6%	1,4%	GL
GR	598	591	7	0	176	8	23	415	49	44	65	72	42	50	67	26	0	70,2%	67,5%	2,8%	GR
HD	1.436	1.429	7	0	207	11	29	1.222	85	130	164	172	186	221	171	89	4	85,5%	84,3%	1,2%	HD
HR	933	925	8	0	181	3	16	744	40	67	118	149	155	136	64	15	0	80,4%	87,2%	-6,7%	HR
IF	555	502	53	1	213	8	22	288	52	51	42	42	42	36	15	8	0	57,4%	52,0%	5,3%	IF
IL	899	893	6	0	180	8	21	713	65	70	79	111	102	106	123	55	2	79,8%	82,0%	-2,1%	IL
IS	2.572	2.556	16	0	160	8	24	2.396	72	115	180	211	305	451	633	419	10	93,7%	92,5%	1,3%	IS
MH	828	812	16	4	168	4	18	640	38	47	77	82	95	108	125	67	1	78,8%	76,6%	2,3%	MH
MM	1.712	1.687	25	0	303	11	37	1.384	110	127	159	175	195	251	241	123	3	82,0%	80,2%	1,9%	MM
MS	1.594	1.584	10	0	223	3	26	1.361	81	98	158	185	230	239	266	103	1	85,9%	84,5%	1,4%	MS
NT	1.494	1.488	6	1	118	4	17	1.369	62	75	113	140	194	269	339	176	1	92,0%	91,7%	0,3%	NT
OT	1.480	1.463	17	0	262	10	36	1.201	79	115	164	167	139	197	195	144	1	82,1%	83,9%	-1,8%	OT
PH	2.436	2.424	12	0	263	9	38	2.161	100	148	201	243	291	401	503	267	7	89,2%	90,0%	-0,8%	PH
SB	1.139	1.126	13	0	105	5	18	1.021	35	67	93	113	148	199	242	122	2	90,7%	92,1%	-1,4%	SB
SJ	844	832	12	0	148	5	4	684	29	45	86	89	118	130	122	64	1	82,2%	78,6%	3,6%	SJ
SM	1.052	1.042	10	0	107	2	11	935	53	97	112	146	169	179	136	42	1	89,7%	88,2%	1,5%	SM
SV	2.944	2.895	49	1	443	15	59	2.451	175	206	274	312	381	451	414	231	7	84,7%	85,6%	-0,9%	SV
TL	574	571	3	2	59	2	3	510	32	44	56	60	80	89	95	54	0	89,3%	82,8%	6,5%	TL
TM	2.090	2.042	48	0	324	13	34	1.718	115	116	172	193	254	323	374	168	3	84,1%	83,7%	0,4%	TM
TR	1.244	1.211	33	1	363	18	35	847	92	116	95	106	122	126	119	69	2	69,9%	73,4%	-3,5%	TR
VL	1.412	1.384	28	1	155	4	17	1.228	80	98	125	116	164	209	252	181	3	88,7%	87,3%	1,4%	VL
VN	1.026	1.016	10	0	164	4	25	852	59	55	95	81	122	150	172	116	2	83,9%	86,5%	-2,7%	VN
VS	1.621	1.596	25	0	237	12	23	1.359	110	105	147	156	199	253	271	117	1	85,2%	86,6%	-1,4%	VS
TOTAL	69.844	69.036	808	15	9.432	349	1.175	59.589	3.433	4.542	6.079	7.272	8.975	10.675	12.038	6.440	135	86,3%	86,3%	0,0%	TOTAL

Rezultate bacalaureat - SINTEZĂ SESIUNEA I (candidați din promoția curentă) Filiera Tehnologică 2021

Județ	Candidați înscriși	Candidați prezenți	Candidați neprezenți	Candidați eliminați din examen	Candidați respinși total	Candidați respinși cu media 5-5.49	Candidați respinși cu media 5,5-5.98	Candidați reușiți	Candidați cu media 6-6,49	Candidați cu media 6,5-6,99	Candidați cu media 7-7,49	Candidați cu media 7,5-7,99	Candidați cu media 8-8,49	Candidați cu media 8,5-8,99	Candidați cu media 9-9,49	Candidați cu media 9,5-9,99	Candidați cu media 10	Rată de promovare 2021	Rată de promovare 2020	Variație procente 2021-2020	Județ
AB	680	620	60	8	288	9	19	324	46	40	47	48	42	66	28	7	0	52,3%	49,6%	2,6%	AB
AG	1.141	1.071	70	0	468	16	45	603	114	126	112	95	79	46	26	5	0	56,3%	45,7%	10,6%	AG
AR	783	656	127	0	356	2	29	300	38	59	66	41	43	35	14	4	0	45,7%	37,5%	8,3%	AR
B	2.614	2.462	152	2	914	28	63	1.546	189	188	218	233	221	234	200	63	0	62,8%	52,6%	10,2%	B
BC	881	845	36	0	308	16	33	537	85	98	92	88	83	54	32	5	0	63,6%	54,7%	8,8%	BC
BH	763	738	25	0	368	10	28	370	60	63	87	56	54	29	16	5	0	50,1%	45,1%	5,0%	BH
BN	611	558	53	0	280	13	16	278	42	40	45	38	34	37	36	6	0	49,8%	45,1%	4,7%	BN
BR	262	232	30	0	116	2	9	116	25	22	15	18	19	11	6	0	0	50,0%	45,8%	4,2%	BR
BT	645	604	41	0	322	7	13	282	32	40	52	39	46	45	21	6	1	46,7%	41,3%	5,3%	BT
BV	792	752	40	0	309	12	30	443	65	81	92	73	69	40	19	4	0	58,9%	53,7%	5,2%	BV
BZ	497	480	17	0	204	2	11	276	34	37	48	45	50	36	18	8	0	57,5%	40,5%	17,0%	BZ
CJ	863	836	27	0	290	9	26	546	83	93	94	78	76	71	40	11	0	65,3%	62,0%	3,4%	CJ
CL	315	284	31	0	175	4	7	109	35	21	20	15	6	7	5	0	0	38,4%	28,5%	9,9%	CL
CS	353	302	51	3	224	3	15	75	23	20	10	15	1	4	2	0	0	24,8%	34,7%	-9,9%	CS
CT	1.655	1.520	135	1	765	15	57	754	148	140	142	137	92	61	28	6	0	49,6%	45,5%	4,1%	CT
CV	192	173	19	0	123	0	1	50	9	11	16	5	5	4	0	0	0	28,9%	24,2%	4,7%	CV
DB	596	557	39	0	304	9	14	253	27	28	27	38	43	45	34	11	0	45,4%	39,7%	5,8%	DB
DJ	913	733	180	0	501	9	18	232	47	46	47	43	30	12	7	0	0	31,7%	32,8%	-1,1%	DJ
GJ	900	820	80	6	481	11	34	333	53	52	48	63	48	39	25	5	0	40,6%	41,5%	-0,9%	GJ
GL	828	773	55	0	267	16	31	506	66	72	88	104	71	68	32	5	0	65,5%	52,5%	13,0%	GL
GR	321	280	41	0	177	5	5	103	9	17	16	17	11	12	17	4	0	36,8%	28,9%	7,9%	GR
HD	548	470	78	2	274	6	21	194	33	40	38	35	20	21	5	2	0	41,3%	40,5%	0,8%	HD
HR	631	592	39	0	433	3	4	159	22	32	36	34	26	5	4	0	0	26,9%	29,8%	-3,0%	HR
IF	244	203	41	0	144	1	5	59	20	12	8	8	4	5	2	0	0	29,1%	25,1%	4,0%	IF
IL	445	375	70	0	284	6	6	91	21	28	15	9	11	6	1	0	0	24,3%	28,8%	-4,6%	IL
IS	1.692	1.608	84	0	547	13	57	1.061	116	169	186	158	183	139	88	22	0	66,0%	55,8%	10,2%	IS
MH	352	307	45	0	217	2	16	90	19	20	15	23	6	4	3	0	0	29,3%	27,3%	2,0%	MH
MM	994	853	141	0	397	12	22	456	57	68	91	62	72	50	38	18	0	53,5%	50,2%	3,3%	MM
MS	946	872	74	1	441	14	25	430	77	78	65	72	56	54	22	6	0	49,3%	44,5%	4,8%	MS
NT	1.141	1.053	88	0	483	14	46	570	91	94	91	101	87	66	35	5	0	54,1%	47,9%	6,2%	NT
OT	573	447	126	0	269	4	10	178	19	33	34	22	22	29	13	5	1	39,8%	27,5%	12,3%	OT
PH	1.905	1.800	105	1	706	28	60	1.093	145	148	164	162	193	168	90	23	0	60,7%	55,1%	5,6%	PH
SB	709	681	28	0	217	14	27	464	59	75	79	58	81	68	32	12	0	68,1%	60,3%	7,8%	SB
SJ	451	410	41	0	204	4	12	206	27	25	37	28	34	29	22	4	0	50,2%	43,8%	6,4%	SJ
SM	490	472	18	0	263	8	19	209	48	47	46	32	16	16	4	0	0	44,3%	42,2%	2,0%	SM
SV	1.319	1.220	99	1	588	13	49	631	96	123	125	85	97	66	31	8	0	51,7%	46,9%	4,8%	SV
TL	331	300	31	0	161	3	11	139	27	32	23	22	14	14	5	2	0	46,3%	38,5%	7,8%	TL
TM	1.058	980	78	1	429	16	29	550	70	89	107	84	92	62	41	5	0	56,1%	44,3%	11,9%	TM
TR	334	271	63	1	220	3	6	50	10	15	10	6	3	4	1	1	0	18,5%	18,6%	-0,1%	TR
VL	674	618	56	0	310	9	22	308	57	64	35	57	46	24	20	5	0	49,8%	39,3%	10,5%	VL
VN	614	567	47	0	260	3	20	307	31	31	58	48	50	49	34	6	0	54,1%	54,3%	-0,2%	VN
VS	728	659	69	0	403	9	31	256	53	66	42	31	35	18	10	1	0	38,8%	43,6%	-4,7%	VS
TOTAL	32.784	30.054	2.730	27	14.490	383	1.002	15.537	2.328	2.583	2.687	2.426	2.271	1.853	1.107	280	2	51,7%	45,7%	6,0%	TOTAL

Rezultate bacalaureat - SINTEZĂ SESIUNEA I (candidați din promoția curentă) Filiera Vocațională 2021

Județ	Candidați înscriși	Candidați prezenți	Candidați neprezenți	Candidați eliminați din examen	Candidați respinși total	Candidați respinși cu media 5-5.49	Candidați respinși cu media 5,5-5.98	Candidați reușiți	Candidați cu media 6-6,49	Candidați cu media 6,5-6,99	Candidați cu media 7-7,49	Candidați cu media 7,5-7,99	Candidați cu media 8-8,49	Candidați cu media 8,5-8,99	Candidați cu media 9-9,49	Candidați cu media 9,5-9,99	Candidați cu media 10	Rată de promovare 2021	Rată de promovare 2020	Variație procente 2021-2020	Județ
AB	369	367	2	0	55	8	5	312	29	24	30	42	53	55	52	27	0	85,0%	86,4%	-1,4%	AB
AG	380	366	14	0	115	5	16	251	36	39	44	24	38	24	33	12	1	68,6%	71,1%	-2,6%	AG
AR	234	230	4	0	44	3	10	186	19	16	27	26	27	22	32	17	0	80,9%	74,2%	6,7%	AR
B	1.148	1.128	20	6	298	12	42	824	119	120	129	122	105	91	96	40	2	73,0%	76,4%	-3,3%	B
BC	273	269	4	0	61	4	13	208	26	34	27	36	29	20	25	10	1	77,3%	73,3%	4,0%	BC
BH	355	346	9	1	73	1	4	272	30	34	31	31	40	43	37	25	1	78,6%	82,6%	-4,0%	BH
BN	210	206	4	0	64	4	19	142	19	16	18	16	25	24	15	9	0	68,9%	80,8%	-11,9%	BN
BR	234	231	3	0	48	7	6	183	24	32	21	23	28	23	25	6	1	79,2%	87,1%	-7,9%	BR
BT	252	243	9	0	63	5	11	180	28	15	21	23	23	23	30	17	0	74,1%	70,0%	4,1%	BT
BV	224	219	5	0	43	1	5	176	14	24	22	36	26	27	21	6	0	80,4%	85,0%	-4,6%	BV
BZ	300	296	4	0	70	3	10	226	22	39	28	22	27	36	38	14	0	76,4%	79,5%	-3,2%	BZ
CJ	584	579	5	0	96	4	16	483	50	48	69	76	79	70	70	21	0	83,4%	84,4%	-1,0%	CJ
CL	70	68	2	0	26	0	2	42	8	7	10	7	2	4	3	1	0	61,8%	38,5%	23,3%	CL
CS	126	124	2	0	18	0	5	106	11	10	14	21	14	15	18	3	0	85,5%	81,7%	3,8%	CS
CT	384	372	12	0	101	3	10	271	37	29	37	46	35	38	41	8	0	72,8%	73,9%	-1,0%	CT
CV	149	148	1	0	56	0	1	92	8	16	20	15	16	12	5	0	0	62,2%	66,4%	-4,3%	CV
DB	216	208	8	0	51	2	8	157	21	13	12	23	13	18	36	20	1	75,5%	70,9%	4,6%	DB
DJ	430	423	7	1	95	1	7	327	29	32	36	38	45	58	66	23	0	77,3%	84,0%	-6,7%	DJ
GJ	241	239	2	0	93	13	13	146	32	29	22	14	9	17	16	7	0	61,1%	66,0%	-4,9%	GJ
GL	196	194	2	0	52	2	6	142	23	20	12	21	15	21	21	9	0	73,2%	76,1%	-2,9%	GL
GR	44	42	2	0	12	0	1	30	3	2	8	10	3	2	2	0	0	71,4%	82,4%	-10,9%	GR
HD	190	186	4	0	59	1	8	127	22	22	14	11	14	10	13	20	1	68,3%	83,3%	-15,0%	HD
HR	304	295	9	0	126	1	3	169	9	33	34	35	34	18	5	1	0	57,3%	62,0%	-4,7%	HR
IF	108	100	8	1	61	2	4	38	14	7	5	5	4	2	1	0	0	38,0%	44,4%	-6,4%	IF
IL	120	120	0	0	18	0	5	102	12	10	23	15	15	10	13	4	0	85,0%	80,1%	4,9%	IL
IS	516	510	6	0	94	6	26	416	40	57	51	54	61	59	63	31	0	81,6%	85,2%	-3,6%	IS
MH	158	155	3	0	42	4	4	113	14	9	12	12	21	18	16	10	1	72,9%	77,9%	-5,0%	MH
MM	322	315	7	0	71	5	13	244	27	32	33	37	46	34	22	13	0	77,5%	74,8%	2,7%	MM
MS	362	359	3	0	117	5	18	242	38	39	36	45	44	23	14	3	0	67,4%	75,2%	-7,8%	MS
NT	429	411	18	0	112	5	10	299	47	48	42	41	45	39	28	9	0	72,7%	72,3%	0,4%	NT
OT	142	136	6	0	42	2	3	94	14	13	12	14	9	8	17	7	0	69,1%	70,0%	-0,9%	OT
PH	307	302	5	0	26	1	2	276	12	14	15	27	41	59	75	33	0	91,4%	91,5%	-0,1%	PH
SB	190	189	1	0	26	0	0	163	10	16	24	27	36	33	15	2	0	86,2%	87,6%	-1,4%	SB
SJ	142	141	1	0	37	2	6	104	17	15	13	18	14	14	6	7	0	73,8%	81,1%	-7,3%	SJ
SM	226	222	4	0	70	3	11	152	33	22	28	27	22	11	8	1	0	68,5%	66,8%	1,7%	SM
SV	401	392	9	0	96	3	4	296	21	18	29	40	43	51	59	35	0	75,5%	87,5%	-12,0%	SV
TL	135	130	5	0	46	3	6	84	20	15	11	9	6	10	10	3	0	64,6%	60,6%	4,0%	TL
TM	396	382	14	0	94	4	15	288	40	52	46	29	40	46	24	11	0	75,4%	75,7%	-0,3%	TM
TR	82	78	4	0	16	1	4	62	4	5	9	6	2	14	17	5	0	79,5%	64,1%	15,4%	TR
VL	152	151	1	0	28	3	3	123	20	13	11	19	14	14	19	13	0	81,5%	66,7%	14,8%	VL
VN	212	209	3	0	49	5	11	160	28	18	24	26	22	25	13	4	0	76,6%	81,3%	-4,8%	VN
VS	195	187	8	0	64	3	10	123	25	18	18	16	16	16	12	2	0	65,8%	63,4%	2,4%	VS
TOTAL	11.508	11.268	240	9	2.828	137	376	8.431	1.055	1.075	1.128	1.185	1.201	1.157	1.132	489	9	74,8%	76,7%	-1,9%	TOTAL

Rezultate bacalaureat - SINTEZĂ AN - Medii și rată de promovare																		
An	Candidați înscrși	Candidați prezenți	Candidați neprezenți	Candidați eliminați din examen	Candidați respinși total	Candidați respinși cu media 5-5.49	Candidați respinși cu media 5,5-5.98	Candidați reușiți	Candidați cu media 6-6,49	Candidați cu media 6,5-6,99	Candidați cu media 7-7,49	Candidați cu media 7,5-7,99	Candidați cu media 8-8,49	Candidați cu media 8,5-8,99	Candidați cu media 9-9,49	Candidați cu media 9,5-9,99	Candidați cu media 10	Rată de promovare
Rezultate bacalaureat - PRIMA SESIUNE - SINTEZĂ AN - Medii și rată de promovare																		
2004	173.787	169.194	4.571	71	25.996	66	1.200	143.127	6.084	12.869	18.725	22.544	24.383	24.587	22.881	10.962	92	84,59%
2005	179.876	176.478	3.358	101	26.939	76	1.073	149.438	5.650	12.176	18.642	23.313	25.427	26.274	25.199	12.683	74	84,68%
2006	191.369	187.295	4.051	102	36.466	88	1.366	150.727	6.557	13.199	20.293	23.706	25.206	24.901	23.343	13.445	77	80,48%
2007	198.965	194.590	4.308	201	34.665	81	1.407	159.724	6.619	12.713	19.195	23.951	26.720	27.869	27.981	14.625	51	82,08%
2008	225.877	220.760	5.116	268	47.644	72	1.078	172.848	5.418	11.010	18.657	25.281	30.186	32.677	32.446	17.082	91	78,30%
2009	213.389	208.455	4.934	319	38.315	63	1.024	169.821	5.263	11.346	19.774	25.719	28.556	30.326	30.541	18.171	125	81,47%
2010	210.089	202.558	7.531	244	61.947	3.543	11.775	140.367	18.862	19.844	21.212	21.012	20.034	18.197	14.533	6.535	138	69,30%
2011	212.763	204.103	8.660	895	109.877	4.134	12.555	93.331	15.561	14.512	14.636	13.720	12.819	10.923	8.018	3.075	67	45,73%
2012	200.187	186.992	13.195	373	103.570	3.154	10.472	83.049	13.717	12.442	12.226	11.630	11.169	10.027	8.245	3.526	67	44,41%
2013	188.842	175.513	13.329	320	76.133	3.698	12.442	99.060	15.928	14.208	13.777	13.246	13.145	12.366	10.867	5.397	126	56,44%
2014	161.682	151.314	10.368	275	59.268	3.174	7.726	91.771	13.136	12.250	12.602	12.574	12.996	12.352	10.635	5.118	108	60,65%
2015	168.939	159.717	9.222	519	50.848	2.856	7.126	108.350	13.094	12.968	13.926	14.822	15.514	16.010	14.895	7.040	81	67,84%
2016	137.338	129.395	7.943	191	41.037	2.270	6.155	88.167	10.488	10.464	10.909	11.638	12.531	12.794	12.735	6.530	78	68,14%
2017	135.513	128.510	7.003	177	34.691	1.759	4.996	93.642	10.023	9.681	10.915	12.281	13.888	14.521	14.449	7.758	126	72,87%
2018	136.864	123.620	13.244	117	37.340	1.753	4.536	86.163	9.139	9.533	10.767	11.521	12.782	12.816	12.875	6.598	132	69,70%
2019	136.091	129.168	6.923	84	39.868	2.189	5.262	89.216	10.577	9.583	10.638	10.980	12.381	13.189	13.695	7.949	224	69,07%
2020	155.650	147.929	7.721	267	52.192	2.326	5.674	95.470	10.883	9.536	9.899	11.054	13.269	14.657	16.051	9.814	307	64,54%
2021	133.664	127.000	6.664	148	38.265	1.731	4.969	88.587	9.940	9.496	10.295	11.023	12.492	13.702	14.284	7.209	146	69,75%
TOTAL	3.160.885	3.022.591	138.141	4.672	915.061	33.033	100.836	2.102.858	186.939	217.830	267.088	300.015	323.498	328.188	313.673	163.517	2.110	69,57%

Rezultate bacalaureat - SINTEZĂ AN - Medii și rată de rată de promovare (promotii curente)																		
An	Candidați înscriși	Candidați prezenți	Candidați neprezenți	Candidați eliminați din examen	Candidați respinși total	Candidați respinși cu media 5-5.49	Candidați respinși cu media 5,5-5.98	Candidați reușiți	Candidați cu media 6-6,49	Candidați cu media 6,5-6,99	Candidați cu media 7-7,49	Candidați cu media 7,5-7,99	Candidați cu media 8-8,49	Candidați cu media 8,5-8,99	Candidați cu media 9-9,49	Candidați cu media 9,5-9,99	Candidați cu media 10	Rată de promovare
Rezultate bacalaureat - PRIMA SESIUNE - SINTEZĂ AN - Medii și rată de promovare (promotii curente)																		
2004	164.380	160.922	3.439	62	22.595	19	627	138.265	4.467	11.215	17.777	22.089	24.238	24.558	22.869	10.960	92	85,92%
2005	170.572	168.232	2.324	96	23.513	47	654	144.623	4.138	10.728	17.671	22.724	25.203	26.218	25.187	12.680	74	85,97%
2006	178.635	175.968	2.648	86	30.771	43	768	145.111	4.495	11.570	19.130	23.178	25.017	24.865	23.336	13.443	77	82,46%
2007	180.071	177.496	2.568	185	27.138	39	569	150.173	3.558	9.911	17.179	22.935	26.265	27.720	27.934	14.620	51	84,61%
2008	209.493	206.015	3.478	239	39.538	25	460	166.238	3.158	9.263	17.328	24.500	29.844	32.560	32.416	17.078	91	80,69%
2009	192.438	189.179	3.259	268	30.119	23	286	158.792	2.405	8.335	17.116	24.198	27.853	30.095	30.499	18.168	123	83,94%
2010	195.435	190.873	4.562	209	53.573	2.759	9.907	137.091	17.379	18.970	20.729	20.755	19.934	18.164	14.512	6.510	138	71,82%
2011	182.778	176.708	6.070	768	86.911	2.909	8.877	89.029	12.915	13.446	14.232	13.569	12.793	10.915	8.017	3.075	67	50,38%
2012	155.266	146.559	8.707	239	70.807	1.659	5.563	75.513	9.206	10.427	11.510	11.423	11.098	10.018	8.239	3.525	67	51,52%
2013	148.330	138.161	10.169	192	50.769	1.978	6.477	87.200	9.690	10.891	12.264	12.675	12.982	12.320	10.856	5.396	126	63,11%
2014	129.759	122.557	7.202	164	37.771	1.505	3.642	84.622	8.675	10.398	12.025	12.413	12.949	12.332	10.618	5.104	108	69,05%
2015	143.895	137.454	6.441	384	35.104	1.443	3.649	101.966	9.030	11.279	13.467	14.708	15.476	15.996	14.890	7.039	81	74,18%
2016	114.962	109.960	5.002	100	26.769	1.188	3.037	83.091	7.201	9.153	10.584	11.536	12.500	12.782	12.728	6.529	78	75,56%
2017	115.942	111.539	4.403	98	23.128	841	2.316	88.313	6.609	8.296	10.541	12.175	13.856	14.509	14.444	7.757	126	79,18%
2018	118.807	111.289	7.518	75	28.069	1.080	2.813	83.145	7.193	8.715	10.593	11.465	12.766	12.811	12.873	6.597	132	74,71%
2019	116.315	112.394	3.921	42	27.519	1.236	2.918	84.833	7.667	8.520	10.337	10.904	12.361	13.177	13.694	7.949	224	75,48%
2020	123.821	120.725	3.096	91	32.683	960	2.390	87.951	6.234	7.527	9.324	10.874	13.201	14.634	16.041	9.809	307	72,85%
2021	114.136	110.358	3.778	51	26.750	869	2.553	83.557	6.816	8.200	9.894	10.883	12.447	13.685	14.277	7.209	146	75,71%
TOTAL	2.755.035	2.666.389	88.585	3.349	673.527	18.623	57.506	1.989.513	130.836	186.844	251.701	293.004	320.783	327.359	313.430	163.448	2.108	74,61%

Rezultate bacalaureat - SINTEZĂ AN - Medii și rată de promovare pe filieră																			
An	Filieră	Candidați înscriși	Candidați prezenți	Candidați neprezenți	Candidați eliminați din examen	Candidați respinși cu media 5-5.49	Candidați respinși cu media 5,5-5.98	Candidați reușiți	Candidați cu media 6-6,49	Candidați cu media 6,5-6,99	Candidați cu media 7-7,49	Candidați cu media 7,5-7,99	Candidați cu media 8-8,49	Candidați cu media 8,5-8,99	Candidați cu media 9-9,49	Candidați cu media 9,5-9,99	Candidați cu media 10	Rată de promovare	
Rezultate bacalaureat - PRIMA SESIUNE - SINTEZĂ AN - Medii și rată de promovare																			
2004	Tehnologică	77.270	74.695	2.557	36	18.677	41	759	55.982	4.190	8.606	11.378	11.711	9.660	6.540	3.246	650	1	74,95%
2005	Tehnologică	78.533	76.657	1.862	46	17.544	50	695	59.067	3.994	8.304	11.500	12.309	10.248	7.411	4.257	1.041	3	77,05%
2006	Tehnologică	85.751	83.248	2.482	52	24.629	49	918	58.567	4.673	9.332	12.682	12.248	9.565	6.211	3.122	732	2	70,35%
2007	Tehnologică	91.481	88.858	2.570	92	23.592	55	976	65.174	4.740	9.024	12.385	12.985	11.310	8.432	5.238	1.059	1	73,35%
2008	Tehnologică	116.999	113.544	3.455	160	35.817	52	764	77.567	4.027	8.212	13.450	16.058	15.362	12.129	6.931	1.396	2	68,31%
2009	Tehnologică	109.403	105.996	3.407	198	28.531	47	789	77.267	4.053	8.536	14.190	16.495	14.615	11.076	6.501	1.798	3	72,90%
2010	Tehnologică	110.878	105.499	5.379	159	48.835	2.837	9.182	56.505	13.129	12.360	11.105	8.494	5.770	3.570	1.683	392	2	53,56%
2011	Tehnologică	113.684	107.068	6.616	677	82.482	2.689	7.450	23.909	7.585	5.574	4.344	2.968	1.924	1.030	403	79	2	22,33%
2012	Tehnologică	104.863	94.003	10.860	224	74.589	1.693	5.406	19.190	5.996	4.269	3.267	2.351	1.718	1.023	482	84	0	20,41%
2013	Tehnologică	95.690	84.528	11.162	204	54.785	2.178	6.992	29.539	8.039	6.095	4.841	3.726	2.966	2.127	1.348	393	4	34,95%
2014	Tehnologică	70.039	61.999	8.040	167	37.846	1.636	3.816	23.986	5.623	4.337	3.803	3.303	2.822	2.309	1.376	411	2	38,69%
2015	Tehnologică	67.299	60.333	6.966	334	31.621	1.431	3.408	28.378	5.551	4.854	4.359	4.164	3.638	3.080	2.109	616	7	47,04%
2016	Tehnologică	50.347	44.757	5.590	107	24.848	1.112	2.941	19.802	4.243	3.644	3.218	2.904	2.358	1.849	1.250	334	2	44,24%
2017	Tehnologică	46.455	41.565	4.890	91	20.616	789	2.294	20.858	4.209	3.659	3.419	3.291	2.846	2.051	1.130	251	2	50,18%
2018	Tehnologică	47.665	38.295	9.370	67	21.894	754	1.951	16.334	3.526	3.217	2.940	2.549	2.037	1.247	685	131	2	42,65%
2019	Tehnologică	45.202	40.379	4.823	48	23.413	1.005	2.285	16.918	4.047	3.164	2.944	2.443	1.968	1.428	778	144	2	41,90%
2020	Tehnologică	58.865	53.360	5.505	178	32.093	1.105	2.731	21.089	4.937	3.811	3.222	2.991	2.669	2.078	1.130	248	3	39,52%
2021	Tehnologică	44.784	40.113	4.671	95	21.503	871	2.373	18.515	4.158	3.384	2.922	2.500	2.297	1.861	1.111	280	2	46,16%
2004	Teoretică	85.446	83.561	1.881	32	6.706	25	432	76.823	1.798	3.825	6.359	9.226	12.624	15.807	17.615	9.484	85	91,94%
2005	Teoretică	88.717	87.270	1.422	51	8.332	26	369	78.887	1.562	3.424	6.114	9.287	12.854	16.201	18.622	10.755	68	90,39%
2006	Teoretică	92.265	90.795	1.469	41	10.376	38	443	80.378	1.779	3.414	6.511	9.625	13.144	15.979	18.087	11.768	71	88,53%
2007	Teoretică	93.949	92.293	1.643	87	9.677	26	420	82.529	1.745	3.211	5.632	9.129	12.875	16.740	20.449	12.698	50	89,42%
2008	Teoretică	94.837	93.271	1.565	96	10.766	20	310	82.409	1.324	2.451	4.332	7.571	12.276	17.382	22.566	14.421	86	88,35%
2009	Teoretică	92.357	90.905	1.452	106	9.018	15	228	81.781	1.147	2.569	4.801	7.708	11.721	16.634	21.670	15.410	121	89,96%
2010	Teoretică	88.944	86.877	2.067	74	12.608	660	2.376	74.195	5.041	6.397	8.513	10.671	12.413	13.133	12.029	5.868	130	85,40%
2011	Teoretică	89.190	87.224	1.966	193	24.865	1.200	4.232	62.166	6.658	7.610	8.996	9.604	9.932	9.201	7.205	2.897	63	71,27%
2012	Teoretică	84.405	82.286	2.119	128	25.567	1.169	4.042	56.591	6.313	6.934	7.761	8.235	8.458	8.216	7.283	3.324	67	68,77%
2013	Teoretică	81.209	79.285	1.924	97	17.627	1.214	4.405	61.561	6.490	6.870	7.789	8.429	9.154	9.301	8.738	4.672	118	77,65%
2014	Teoretică	79.112	77.153	1.959	86	17.528	1.223	3.052	59.539	6.015	6.536	7.520	8.148	9.075	9.129	8.547	4.464	105	77,17%
2015	Teoretică	88.097	86.176	1.921	165	15.470	999	2.781	70.541	5.900	6.633	8.085	9.325	10.570	11.798	11.994	6.164	72	81,86%
2016	Teoretică	75.669	73.740	1.929	70	13.073	854	2.452	60.597	4.905	5.540	6.452	7.592	9.105	10.113	10.816	6.002	72	82,18%
2017	Teoretică	77.252	75.531	1.721	73	11.116	709	2.012	64.342	4.529	4.889	6.316	7.767	9.841	11.337	12.408	7.133	122	85,19%
2018	Teoretică	76.320	73.236	3.084	42	12.246	700	1.891	60.948	4.310	5.060	6.545	7.659	9.437	10.387	11.270	6.155	125	83,22%
2019	Teoretică	77.783	76.139	1.644	27	12.514	872	2.257	63.598	5.154	5.170	6.501	7.477	9.265	10.580	11.902	7.335	214	83,53%
2020	Teoretică	81.839	79.965	1.874	71	15.766	831	2.073	64.128	4.387	4.537	5.503	6.837	9.146	11.090	13.414	8.919	295	80,20%
2021	Teoretică	75.854	74.259	1.595	36	13.026	605	1.949	61.197	4.432	4.924	6.223	7.328	8.990	10.684	12.041	6.440	135	82,41%
2004	Vocațională	11.071	10.938	133	3	613	0	9	10.322	96	438	988	1.607	2.099	2.240	2.020	828	6	94,37%
2005	Vocațională	12.626	12.551	74	4	1.063	0	9	11.484	94	448	1.028	1.717	2.325	2.662	2.320	887	3	91,50%
2006	Vocațională	13.353	13.252	100	9	1.461	1	5	11.782	105	453	1.100	1.833	2.497	2.711	2.134	945	4	88,91%
2007	Vocațională	13.535	13.439	95	22	1.396	0	11	12.021	134	478	1.178	1.837	2.535	2.697	2.294	868	0	89,45%
2008	Vocațională	14.041	13.945	96	12	1.061	0	4	12.872	67	347	875	1.652	2.548	3.166	2.949	1.265	3	92,31%
2009	Vocațională	11.629	11.554	75	15	766	1	7	10.773	63	241	783	1.516	2.220	2.616	2.370	963	1	93,24%
2010	Vocațională	10.267	10.182	85	11	504	46	217	9.667	692	1.087	1.594	1.847	1.851	1.494	821	275	6	94,94%
2011	Vocațională	9.889	9.811	78	25	2.530	245	873	7.256	1.318	1.328	1.296	1.148	963	692	410	99	2	73,96%
2012	Vocațională	10.919	10.703	216	21	3.414	292	1.024	7.268	1.408	1.239	1.198	1.044	993	788	480	118	0	67,91%
2013	Vocațională	11.943	11.700	243	19	3.721	306	1.045	7.960	1.399	1.243	1.147	1.091	1.025	938	781	332	4	68,03%
2014	Vocațională	12.531	12.162	369	22	3.894	315	858	8.246	1.498	1.377	1.279	1.123	1.099	914	712	243	1	67,80%
2015	Vocațională	13.543	13.208	335	20	3.757	426	937	9.431	1.643	1.481	1.482	1.333	1.306	1.132	792	260	2	71,40%
2016	Vocațională	11.322	10.898	424	14	3.116	304	762	7.768	1.340	1.280	1.239	1.142	1.068	832	669	194	4	71,28%
2017	Vocațională	11.806	11.414	392	13	2.959	261	690	8.442	1.285	1.133	1.180	1.223	1.201	1.133	911	374	2	73,96%
2018	Vocațională	12.879	12.089	790	8	3.200	299	694	8.881	1.303	1.256	1.282	1.313	1.308	1.182	920	312	5	73,46%
2019	Vocațională	13.106	12.650	456	9	3.941	312	720	8.700	1.376	1.249	1.193	1.060	1.148	1.181	1.015	470	8	68,77%
2020	Vocațională	14.946	14.604	342	18	4.333	390	870	10.253	1.559	1.188	1.174	1.226	1.454	1.489	1.507	647	9	70,21%
2021	Vocațională	13.026	12.628	398	17	3.736	255	647	8.875	1.350	1.188	1.150	1.195	1.205	1.157	1.132	489	9	70,28%
TOTAL	Tehnologică	1.415.208	1.314.897	100.205	2.935	623.315	18.394	55.730	688.647	96.720	110.382	125.969	123.490	103.773	75.452	42.780	10.039	42	52,37%
TOTAL	Teoretică	1.523.245	1.489.966	33.235	1.475	246.281	11.186	35.724	1.242.210	73.489	89.994	119.953	151.618	190.880	223.712	246.656	143.909	1.999	83,37%
TOTAL	Vocațională	222.432	217.728	4.701	262	45.465	3.453	9.382	172.001	16.730	17.454	21.166	24.907	28.845	29.024	24.237	9.569	69	79,00%
TOTAL		3.160.885	3.022.591	138.141	4.672	915.061	33.033	100.836	2.102.858	186.939	217.830	267.088	300.015	323.498	328.188	313.673	163.517	2.110	69,57%

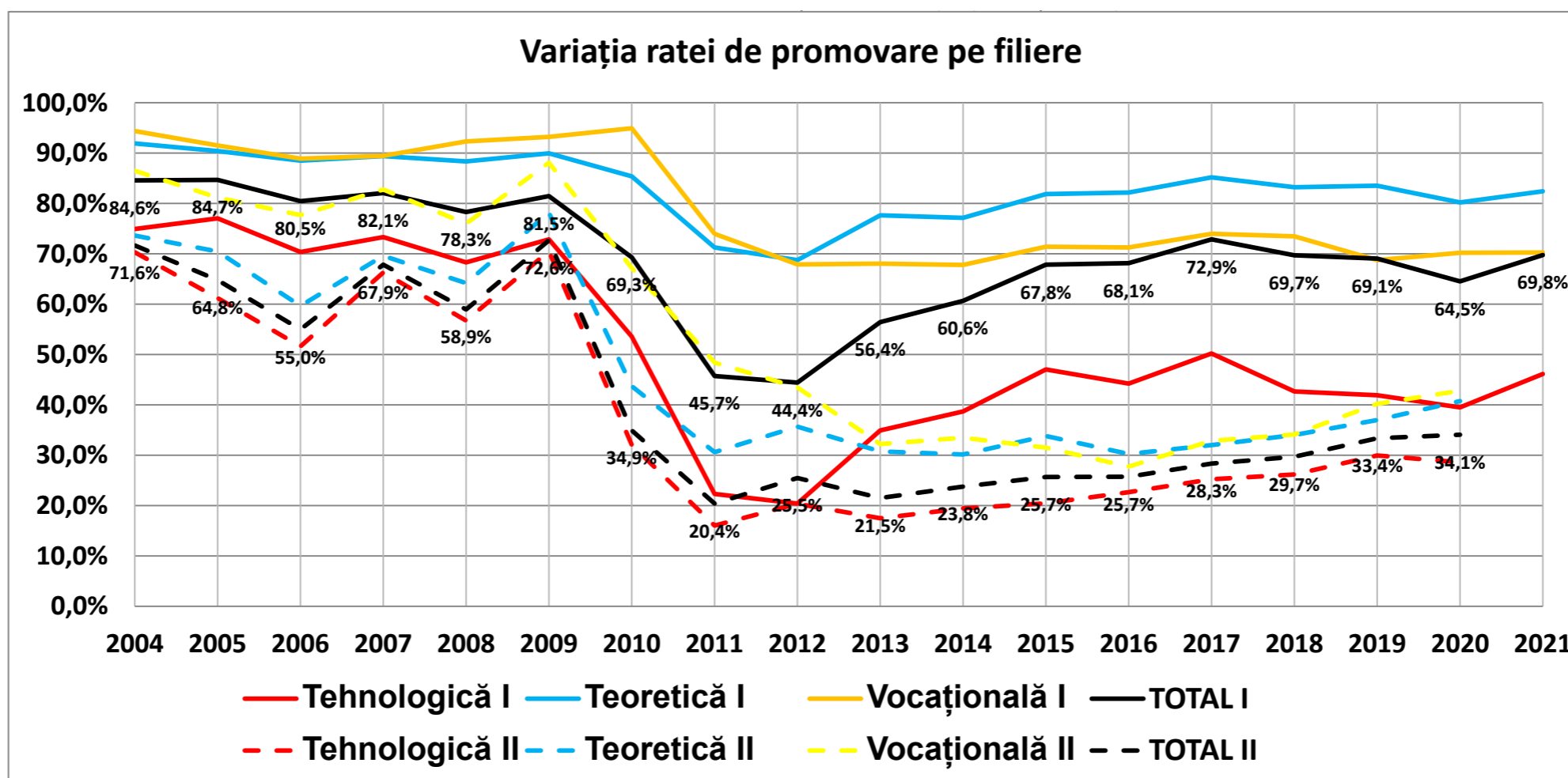
Rezultate bacalaureat - SINTEZĂ AN - Medii și rată de promovare pe sex																			
An	Sex	Candidați înscrși	Candidați prezenți	Candidați neprezenți	Candidați eliminați din examen	Candidați respinși total	Candidați respinși cu media 5-5.49	Candidați respinși cu media 5,5-5.98	Candidați reușiți	Candidați cu media 6-6,49	Candidați cu media 6,5-6,99	Candidați cu media 7-7,49	Candidați cu media 7,5-7,99	Candidați cu media 8-8,49	Candidați cu media 8,5-8,99	Candidați cu media 9-9,49	Candidați cu media 9,5-9,99	Candidați cu media 10	Rată de promovare
Rezultate bacalaureat - PRIMA SESIUNE - SINTEZĂ AN - Medii și rată de promovare																			
2004	M	80.815	78.136	2.666	37	15.170	39	671	62.929	3.556	7.365	9.962	11.058	10.850	9.770	7.594	2.760	14	80,54%
2005	M	81.793	79.769	2.006	57	16.203	35	551	63.509	3.066	6.381	9.384	11.206	11.241	10.413	8.559	3.240	19	79,62%
2006	M	89.251	86.745	2.486	54	22.089	50	760	64.602	3.684	7.103	10.300	11.284	11.086	9.775	7.955	3.405	10	74,47%
2007	M	94.767	91.989	2.727	115	20.733	47	827	71.141	3.962	7.295	10.367	12.108	12.272	11.361	9.729	4.033	14	77,34%
2008	M	109.778	106.475	3.302	164	27.643	30	616	78.668	3.227	6.457	10.402	13.199	14.586	14.081	11.825	4.866	25	73,88%
2009	M	104.874	101.762	3.112	202	23.272	30	554	78.288	3.113	6.644	11.412	14.148	14.068	13.404	10.827	4.649	23	76,93%
2010	M	104.364	99.536	4.828	140	38.096	2.360	7.544	61.300	11.149	10.877	10.702	9.452	7.895	6.047	3.823	1.327	28	61,59%
2011	M	106.005	100.287	5.718	549	62.922	2.422	7.251	36.816	8.244	6.963	6.363	5.316	4.253	3.176	1.882	607	12	36,71%
2012	M	97.501	88.952	8.549	259	56.263	1.814	5.892	32.430	7.433	6.006	5.241	4.355	3.717	2.953	2.015	698	12	36,46%
2013	M	91.135	82.903	8.232	225	42.159	2.036	6.811	40.519	8.431	7.032	6.292	5.527	5.017	4.086	2.988	1.128	18	48,88%
2014	M	76.924	70.560	6.364	200	33.019	1.649	4.156	37.341	6.811	6.066	5.706	5.280	4.999	4.168	3.038	1.256	17	52,92%
2015	M	78.618	73.106	5.512	324	27.809	1.556	4.016	44.973	6.890	6.435	6.460	6.432	6.219	5.820	4.802	1.898	17	61,52%
2016	M	64.892	60.073	4.819	153	22.408	1.243	3.336	37.512	5.643	5.249	5.300	5.303	5.268	4.876	4.154	1.706	13	62,44%
2017	M	63.064	58.926	4.138	130	19.200	874	2.745	39.596	5.347	4.953	5.295	5.698	5.984	5.488	4.764	2.042	25	67,20%
2018	M	63.772	56.100	7.672	96	20.030	980	2.542	35.974	5.048	4.898	5.175	5.197	5.235	4.656	4.015	1.728	22	64,12%
2019	M	63.422	59.372	4.050	65	21.583	1.276	3.032	37.724	5.849	4.867	5.063	4.916	5.057	4.989	4.539	2.389	55	63,54%
2020	M	75.656	70.802	4.854	206	28.849	1.428	3.304	41.747	6.324	5.283	5.121	5.408	5.750	5.750	5.324	2.722	65	58,96%
2021	M	62.938	59.117	3.821	115	20.715	1.006	2.922	38.287	5.736	5.073	5.031	4.941	5.293	5.343	4.814	2.020	36	64,76%
2004	F	92.972	91.058	1.905	34	10.826	27	529	80.198	2.528	5.504	8.763	11.486	13.533	14.817	15.287	8.202	78	88,07%
2005	F	98.083	96.709	1.352	44	10.736	41	522	85.929	2.584	5.795	9.258	12.107	14.186	15.861	16.640	9.443	55	88,85%
2006	F	102.118	100.550	1.565	48	14.377	38	606	86.125	2.873	6.096	9.993	12.422	14.120	15.126	15.388	10.040	67	85,65%
2007	F	104.198	102.601	1.581	86	13.932	34	580	88.583	2.657	5.418	8.828	11.843	14.448	16.508	18.252	10.592	37	86,34%
2008	F	116.099	114.285	1.814	104	20.001	42	462	94.180	2.191	4.553	8.255	12.082	15.600	18.596	20.621	12.216	66	82,41%
2009	F	108.515	106.693	1.822	117	15.043	33	470	91.533	2.150	4.702	8.362	11.571	14.488	16.922	19.714	13.522	102	85,79%
2010	F	105.725	103.022	2.703	104	23.851	1.183	4.231	79.067	7.713	8.967	10.510	11.560	12.139	12.150	10.710	5.208	110	76,75%
2011	F	106.758	103.816	2.942	346	46.955	1.712	5.304	56.515	7.317	7.549	8.273	8.404	8.566	7.747	6.136	2.468	55	54,44%
2012	F	102.686	98.040	4.646	114	47.307	1.340	4.580	50.619	6.284	6.436	6.985	7.275	7.452	7.074	6.230	2.828	55	51,63%
2013	F	97.707	92.610	5.097	95	33.974	1.662	5.631	58.541	7.497	7.176	7.485	7.719	8.128	8.280	7.879	4.269	108	63,21%
2014	F	84.758	80.754	4.004	75	26.249	1.525	3.570	54.430	6.325	6.184	6.896	7.294	7.997	8.184	7.597	3.862	91	67,40%
2015	F	90.321	86.611	3.710	195	23.039	1.300	3.110	63.377	6.204	6.533	7.466	8.390	9.295	10.190	10.093	5.142	64	73,17%
2016	F	72.446	69.322	3.124	38	18.629	1.027	2.819	50.655	4.845	5.215	5.609	6.335	7.263	7.918	8.581	4.824	65	73,07%
2017	F	72.449	69.584	2.865	47	15.491	885	2.251	54.046	4.676	4.728	5.620	6.583	7.904	9.033	9.685	5.716	101	77,67%
2018	F	73.092	67.520	5.572	21	17.310	773	1.994	50.189	4.091	4.635	5.592	6.324	7.547	8.160	8.860	4.870	110	74,33%
2019	F	72.669	69.796	2.873	19	18.285	913	2.230	51.492	4.728	4.716	5.575	6.064	7.324	8.200	9.156	5.560	169	73,78%
2020	F	79.994	77.127	2.867	61	23.343	898	2.370	53.723	4.559	4.253	4.778	5.646	7.519	8.907	10.727	7.092	242	69,66%
2021	F	70.726	67.883	2.843	33	17.550	725	2.047	50.300	4.204	4.423	5.264	6.082	7.199	8.359	9.470	5.189	110	74,10%
TOTAL	M	1.509.569	1.424.610	84.856	3.091	518.163	18.875	57.530	903.356	103.513	114.947	133.576	140.828	138.790	126.156	102.647	42.474	425	63,41%
TOTAL	F	1.651.316	1.597.981	53.285	1.581	396.898	14.158	43.306	1.199.502	83.426	102.883	133.512	159.187	184.708	202.032	211.026	121.043	1.685	75,06%
TOTAL		3.160.885	3.022.591	138.141	4.672	915.061	33.033	100.836	2.102.858	186.939	217.830	267.088	300.015	323.498	328.188	313.673	163.517	2.110	69,57%

Rezultate bacalaureat - SINTEZĂ AN - Medii și rată de promovare pe mediul de rezidență al candidatului																			
An	Mediu candidat	Candidați înscrși	Candidați prezenți	Candidați neprezenți	Candidați eliminați din examen	Candidați respinși total	Candidați respinși cu media 5-5,49	Candidați respinși cu media 5,5-5,98	Candidați reușiți	Candidați cu media 6-6,49	Candidați cu media 6,5-6,99	Candidați cu media 7-7,49	Candidați cu media 7,5-7,99	Candidați cu media 8-8,49	Candidați cu media 8,5-8,99	Candidați cu media 9-9,49	Candidați cu media 9,5-9,99	Candidați cu media 10	Rată de promovare
Rezultate bacalaureat - PRIMA SESIUNE - SINTEZĂ AN - Medii și rată de promovare																			
2010	Urban	177.136	171.111	6.025	202	49.883	2.806	9.271	121.026	15.243	16.117	17.648	17.919	17.616	16.530	13.543	6.273	137	70,73%
2011	Urban	177.781	171.095	6.686	656	88.288	3.335	10.107	82.151	12.789	12.272	12.749	12.140	11.588	10.066	7.559	2.923	65	48,01%
2012	Urban	168.151	157.757	10.394	306	83.577	2.635	8.755	73.874	11.652	10.742	10.700	10.337	10.101	9.196	7.720	3.361	65	46,83%
2013	Urban	153.889	144.145	9.744	265	58.361	2.970	10.114	85.519	13.054	11.746	11.619	11.480	11.550	11.088	9.847	5.015	120	59,33%
2014	Urban	113.385	107.223	6.162	190	37.037	2.104	5.212	69.996	9.164	8.829	9.252	9.405	10.032	9.860	8.885	4.473	96	65,28%
2015	Urban	117.237	112.036	5.201	232	30.246	1.857	4.813	81.558	8.946	9.027	9.880	11.034	11.810	12.562	12.180	6.041	78	72,80%
2016	Urban	96.000	91.324	4.676	122	24.235	1.441	4.110	66.967	7.059	7.207	7.729	8.595	9.703	10.240	10.604	5.755	75	73,33%
2017	Urban	94.931	90.869	4.062	119	20.473	1.118	3.239	70.277	6.633	6.508	7.617	8.861	10.522	11.356	11.894	6.768	118	77,34%
2018	Urban	93.853	86.346	7.507	76	21.841	1.158	2.920	64.429	6.091	6.538	7.492	8.394	9.574	10.104	10.478	5.644	114	74,62%
2019	Urban	92.735	88.871	3.864	46	22.896	1.408	3.391	65.929	6.980	6.435	7.324	7.918	9.177	10.156	11.008	6.725	206	74,19%
2020	Urban	103.488	98.867	4.621	145	29.552	1.446	3.598	69.170	6.965	6.177	6.693	7.719	9.622	10.988	12.519	8.209	278	69,96%
2021	Urban	89.985	86.126	3.859	87	21.932	1.047	3.050	64.107	6.427	6.174	6.906	7.774	9.109	10.388	11.274	5.930	125	74,43%
2010	Rural	32.953	31.447	1.506	42	12.064	737	2.504	19.341	3.619	3.727	3.564	3.093	2.418	1.667	990	262	1	61,50%
2011	Rural	34.982	33.008	1.974	239	21.589	799	2.448	11.180	2.772	2.240	1.887	1.580	1.231	857	459	152	2	33,87%
2012	Rural	32.036	29.235	2.801	67	19.993	519	1.717	9.175	2.065	1.700	1.526	1.293	1.068	831	525	165	2	31,38%
2013	Rural	34.953	31.368	3.585	55	17.772	728	2.328	13.541	2.874	2.462	2.158	1.766	1.595	1.278	1.020	382	6	43,17%
2014	Rural	48.297	44.091	4.206	85	22.231	1.070	2.514	21.775	3.972	3.421	3.350	3.169	2.964	2.492	1.750	645	12	49,39%
2015	Rural	51.702	47.681	4.021	287	20.602	999	2.313	26.792	4.148	3.941	4.046	3.788	3.704	3.448	2.715	999	3	56,19%
2016	Rural	41.338	38.071	3.267	69	16.802	829	2.045	21.200	3.429	3.257	3.180	3.043	2.828	2.554	2.131	775	3	55,69%
2017	Rural	40.582	37.641	2.941	58	14.218	641	1.757	23.365	3.390	3.173	3.298	3.420	3.366	3.165	2.555	990	8	62,07%
2018	Rural	43.011	37.274	5.737	41	15.499	595	1.616	21.734	3.048	2.995	3.275	3.127	3.208	2.712	2.397	954	18	58,31%
2019	Rural	43.356	40.297	3.059	38	16.972	781	1.871	23.287	3.597	3.148	3.314	3.062	3.204	3.033	2.687	1.224	18	57,79%
2020	Rural	52.162	49.062	3.100	122	22.640	880	2.076	26.300	3.918	3.359	3.206	3.335	3.647	3.669	3.532	1.605	29	53,61%
2021	Rural	43.679	40.874	2.805	61	16.333	684	1.919	24.480	3.513	3.322	3.389	3.249	3.383	3.314	3.010	1.279	21	59,89%
TOTAL	Urban	1.478.571	1.405.770	72.801	2.446	488.321	23.325	68.580	915.003	111.003	107.772	115.609	121.576	130.404	132.534	127.511	67.117	1.477	65,09%
TOTAL	Rural	499.051	460.049	39.002	1.164	216.715	9.262	25.108	242.170	40.345	36.745	36.193	33.925	32.616	29.020	23.771	9.432	123	52,64%
TOTAL		1.977.622	1.865.819	111.803	3.610	705.036	32.587	93.688	1.157.173	151.348	144.517	151.802	155.501	163.020	161.554	151.282	76.549	1.600	62,02%

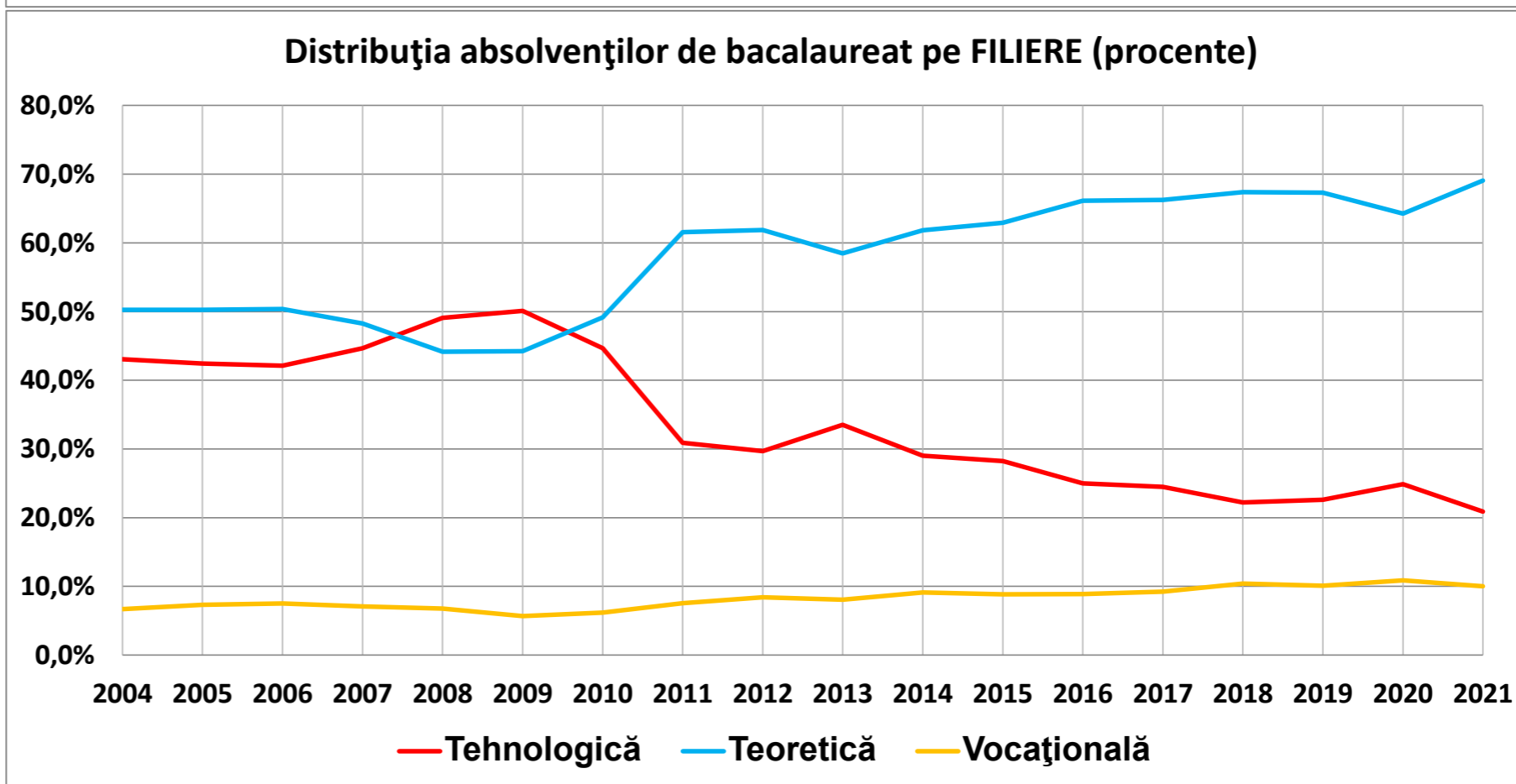
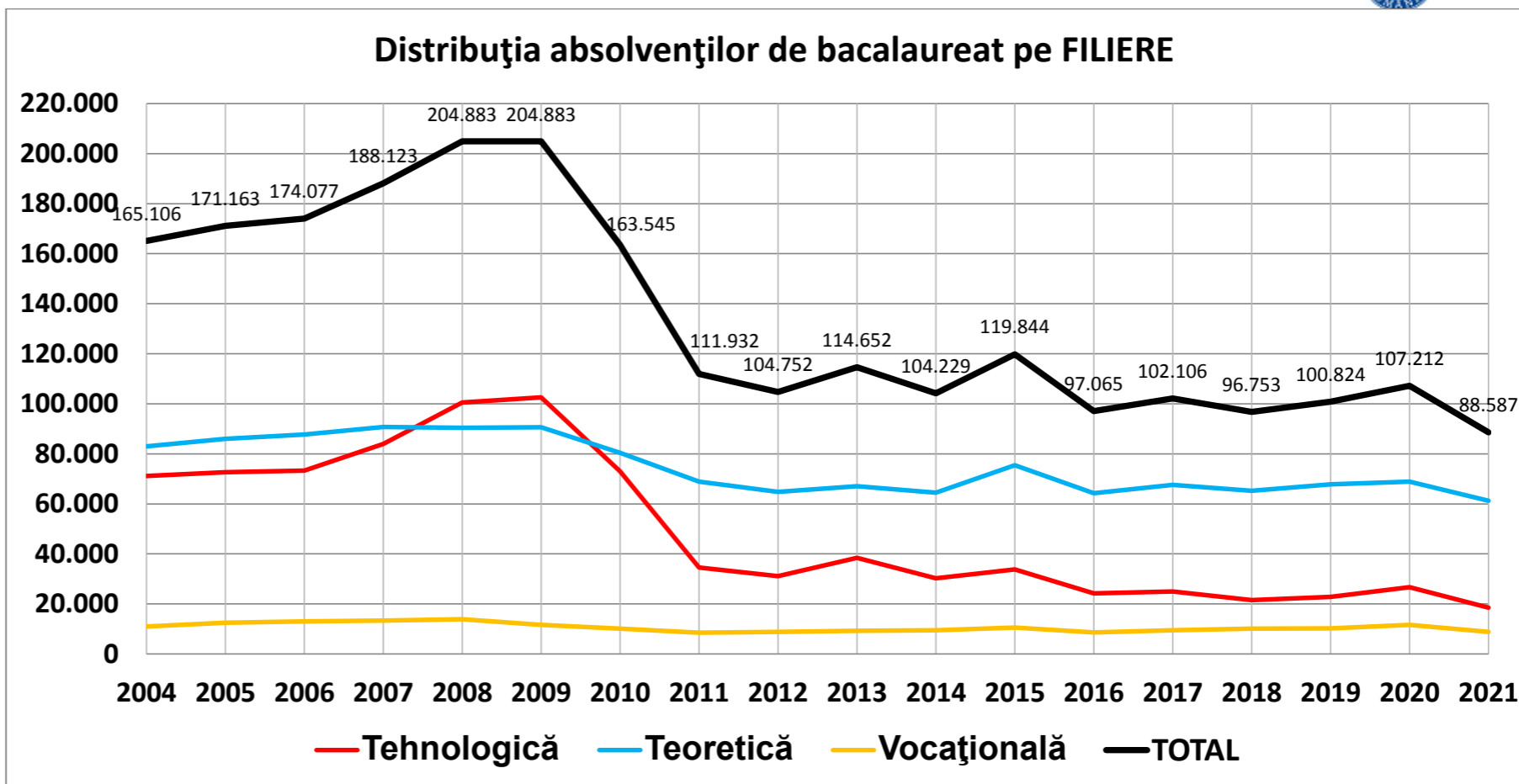
Rezultate bacalaureat - SINTEZĂ AN - Medii și rată de promovare pe mediul unității de absolvire																			
An	Mediu unitate	Candidați înscriși	Candidați prezenți	Candidați neprezenți	Candidați eliminați din examen	Candidați respinși total	Candidați respinși cu media 5-5,49	Candidați respinși cu media 5,5-5,98	Candidați reușiți	Candidați cu media 6-6,49	Candidați cu media 6,5-6,99	Candidați cu media 7-7,49	Candidați cu media 7,5-7,99	Candidați cu media 8-8,49	Candidați cu media 8,5-8,99	Candidați cu media 9-9,49	Candidați cu media 9,5-9,99	Candidați cu media 10	Rată de promovare
Rezultate bacalaureat - PRIMA SEȘIUNE - SINTEZĂ AN - Medii și rată de promovare																			
2004	U	163.062	159.068	3.973	69	23.717	60	1.082	135.282	5.468	11.674	17.034	20.880	23.076	23.785	22.438	10.836	91	85,05%
2005	U	168.101	165.092	2.974	93	24.092	70	956	140.907	5.059	10.851	16.870	21.443	23.968	25.311	24.762	12.569	74	85,35%
2006	U	180.317	176.721	3.574	97	33.345	82	1.265	143.279	5.934	11.926	18.509	22.026	24.079	24.299	23.041	13.388	77	81,08%
2007	U	187.482	183.678	3.779	186	30.773	74	1.288	152.719	6.045	11.652	17.809	22.440	25.574	27.103	27.529	14.516	51	83,14%
2008	U	212.212	207.797	4.414	249	42.905	69	983	164.643	4.882	9.957	17.141	23.589	28.702	31.547	31.791	16.943	91	79,23%
2009	U	200.428	196.219	4.209	284	35.426	56	930	160.509	4.751	10.211	17.980	23.709	26.848	29.039	29.853	17.993	125	81,80%
2010	U	196.107	189.476	6.631	231	56.413	3.205	10.541	132.832	17.110	18.073	19.660	19.803	19.314	17.852	14.367	6.515	138	70,10%
2011	U	197.841	190.378	7.463	758	100.269	3.747	11.353	89.351	14.311	13.546	13.974	13.192	12.492	10.745	7.964	3.060	67	46,93%
2012	U	186.965	175.380	11.585	348	94.700	2.953	9.731	80.332	12.851	11.806	11.778	11.310	10.950	9.881	8.176	3.513	67	45,80%
2013	U	176.236	164.780	11.456	300	68.940	3.427	11.600	95.540	14.948	13.460	13.162	12.824	12.850	12.112	10.710	5.348	126	57,98%
2014	U	150.951	142.271	8.680	259	53.283	2.959	7.198	88.729	12.376	11.663	12.114	12.141	12.666	12.096	10.488	5.077	108	62,37%
2015	U	158.619	150.735	7.884	458	45.537	2.621	6.663	104.740	12.366	12.304	13.315	14.298	15.088	15.645	14.680	6.963	81	69,49%
2016	U	129.453	122.594	6.859	177	36.916	2.129	5.749	85.501	9.931	9.984	10.486	11.275	12.226	12.532	12.537	6.453	77	69,74%
2017	U	128.255	122.277	5.978	161	31.328	1.649	4.684	90.788	9.447	9.185	10.472	11.894	13.511	14.207	14.249	7.697	126	74,25%
2018	U	129.434	117.983	11.451	108	34.030	1.668	4.263	83.845	8.705	9.118	10.362	11.194	12.469	12.610	12.705	6.552	130	71,07%
2019	U	129.396	123.366	6.030	73	36.476	2.059	4.955	86.817	10.029	9.198	10.235	10.655	12.091	12.962	13.533	7.890	224	70,37%
2020	U	146.844	140.196	6.648	212	47.257	2.144	5.310	92.727	10.271	9.072	9.508	10.713	12.930	14.360	15.817	9.749	307	66,14%
2021	U	127.292	121.406	5.886	125	35.056	1.597	4.635	86.225	9.393	9.088	9.937	10.729	12.201	13.442	14.128	7.162	145	71,02%
2004	R	10.725	10.126	598	2	2.279	6	118	7.845	616	1.195	1.691	1.664	1.307	802	443	126	1	77,47%
2005	R	11.775	11.386	384	8	2.847	6	117	8.531	591	1.325	1.772	1.870	1.459	963	437	114	0	74,93%
2006	R	11.052	10.574	477	5	3.121	6	101	7.448	623	1.273	1.784	1.680	1.127	602	302	57	0	70,44%
2007	R	11.483	10.912	529	15	3.892	7	119	7.005	574	1.061	1.386	1.511	1.146	766	452	109	0	64,20%
2008	R	13.665	12.963	702	19	4.739	3	95	8.205	536	1.053	1.516	1.692	1.484	1.130	655	139	0	63,30%
2009	R	12.961	12.236	725	35	2.889	7	94	9.312	512	1.135	1.794	2.010	1.708	1.287	688	178	0	76,10%
2010	R	13.982	13.082	900	13	5.534	338	1.234	7.535	1.752	1.771	1.552	1.209	720	345	166	20	0	57,60%
2011	R	14.922	13.725	1.197	137	9.608	387	1.202	3.980	1.250	966	662	528	327	178	54	15	0	29,00%
2012	R	13.222	11.612	1.610	25	8.870	201	741	2.717	866	636	448	320	219	146	69	13	0	23,40%
2013	R	12.606	10.733	1.873	20	7.193	271	842	3.520	980	748	615	422	295	254	157	49	0	32,80%
2014	R	10.731	9.043	1.688	16	5.985	215	528	3.042	760	587	488	433	330	256	147	41	0	33,64%
2015	R	10.320	8.982	1.338	61	5.311	235	463	3.610	728	664	611	524	426	365	215	77	0	40,19%
2016	R	7.885	6.801	1.084	14	4.121	141	406	2.666	557	480	423	363	305	262	198	77	1	39,20%
2017	R	7.258	6.233	1.025	16	3.363	110	312	2.854	576	496	443	387	377	314	200	61	0	45,79%
2018	R	7.430	5.637	1.793	9	3.310	85	273	2.318	434	415	405	327	313	206	170	46	2	41,12%
2019	R	6.695	5.802	893	11	3.392	130	307	2.399	548	385	403	325	290	227	162	59	0	41,35%
2020	R	8.806	7.733	1.073	55	4.935	182	364	2.743	612	464	391	341	339	297	234	65	0	35,47%
2021	R	6.372	5.594	778	23	3.209	134	334	2.362	547	408	358	294	291	260	156	47	1	42,22%
TOTAL	U	2.968.995	2.849.417	119.474	4.188	830.463	30.569	93.186	2.014.766	173.877	202.768	250.346	284.115	311.035	319.528	308.768	162.224	2.105	70,71%
TOTAL	R	191.890	173.174	18.667	484	84.598	2.464	7.650	88.092	13.062	15.062	16.742	15.900	12.463	8.660	4.905	1.293	5	50,87%
TOTAL		3.160.885	3.022.591	138.141	4.672	915.061	33.033	100.836	2.102.858	186.939	217.830	267.088	300.015	323.498	328.188	313.673	163.517	2.110	69,57%

Rata de promovare pe filieră - SESIUNEA I				
An	Tehnologică	Teoretică	Vocațională	TOTAL
2004	74,9%	91,9%	94,4%	84,6%
2005	77,1%	90,4%	91,5%	84,7%
2006	70,4%	88,5%	88,9%	80,5%
2007	73,3%	89,4%	89,4%	82,1%
2008	68,3%	88,4%	92,3%	78,3%
2009	72,9%	90,0%	93,2%	81,5%
2010	53,6%	85,4%	94,9%	69,3%
2011	22,3%	71,3%	74,0%	45,7%
2012	20,4%	68,8%	67,9%	44,4%
2013	34,9%	77,6%	68,0%	56,4%
2014	38,7%	77,2%	67,8%	60,6%
2015	47,0%	81,9%	71,4%	67,8%
2016	44,2%	82,2%	71,3%	68,1%
2017	50,2%	85,2%	74,0%	72,9%
2018	42,7%	83,2%	73,5%	69,7%
2019	41,9%	83,5%	68,8%	69,1%
2020	39,5%	80,2%	70,2%	64,5%
2021	46,2%	82,4%	70,3%	69,8%

Rata de promovare pe filieră - SESIUNEA II				
An	Tehnologică	Teoretică	Vocațională	TOTAL
2004	70,3%	73,7%	86,5%	71,6%
2005	61,2%	70,4%	81,1%	64,8%
2006	51,6%	59,7%	77,7%	55,0%
2007	66,3%	69,6%	82,8%	67,9%
2008	56,7%	64,2%	76,0%	58,9%
2009	70,5%	78,1%	88,1%	72,6%
2010	32,1%	43,7%	67,2%	34,9%
2011	16,0%	30,6%	48,4%	20,4%
2012	20,4%	35,7%	43,5%	25,5%
2013	17,5%	30,7%	32,2%	21,5%
2014	19,4%	30,1%	33,5%	23,8%
2015	20,5%	33,8%	31,5%	25,7%
2016	22,7%	30,2%	27,7%	25,7%
2017	25,2%	32,0%	32,9%	28,3%
2018	26,2%	34,0%	34,1%	29,7%
2019	29,9%	37,0%	40,2%	33,4%
2020	28,6%	40,7%	42,8%	34,1%
2021				



TOTAL Absolvenți pe filieră				
An	Tehnologică	Teoretică	Vocațională	TOTAL
2004	71.113	82.959	11.034	165.106
2005	72.613	86.016	12.534	171.163
2006	73.308	87.718	13.051	174.077
2007	84.007	90.770	13.346	188.123
2008	100.547	90.438	13.898	204.883
2009	102.623	90.605	11.655	204.883
2010	73.021	80.408	10.116	163.545
2011	34.566	68.900	8.466	111.932
2012	31.094	64.826	8.832	104.752
2013	38.413	67.020	9.219	114.652
2014	30.256	64.456	9.517	104.229
2015	33.844	75.410	10.590	119.844
2016	24.249	64.208	8.608	97.065
2017	25.016	67.644	9.446	102.106
2018	21.486	65.190	10.077	96.753
2019	22.796	67.843	10.185	100.824
2020	26.661	68.897	11.654	107.212
2021	18.515	61.197	8.875	88.587
TOTAL	884.128	1.344.505	191.103	2.419.736
2004	43,1%	50,2%	6,7%	
2005	42,4%	50,3%	7,3%	
2006	42,1%	50,4%	7,5%	
2007	44,7%	48,3%	7,1%	
2008	49,1%	44,1%	6,8%	
2009	50,1%	44,2%	5,7%	
2010	44,6%	49,2%	6,2%	
2011	30,9%	61,6%	7,6%	
2012	29,7%	61,9%	8,4%	
2013	33,5%	58,5%	8,0%	
2014	29,0%	61,8%	9,1%	
2015	28,2%	62,9%	8,8%	
2016	25,0%	66,1%	8,9%	
2017	24,5%	66,2%	9,3%	
2018	22,2%	67,4%	10,4%	
2019	22,6%	67,3%	10,1%	
2020	24,9%	64,3%	10,9%	
2021	20,9%	69,1%	10,0%	
TOTAL	36,5%	55,6%	7,9%	



	Rată de promovare după o sesiune	Rată de promovare după 2 sesiuni	Rată de promovare după 3 sesiuni	Rată de promovare după 4 sesiuni	Rată de promovare după 5 sesiuni	Rată de promovare după 6 sesiuni
2004	85,9%	95,3% (+9,3%)	96,5% (+1,3%)	97,0% (+0,5%)	97,2% (+0,2%)	97,3% (+0,1%)
2005	86,0%	94,9% (+9,0%)	96,3% (+1,4%)	96,9% (+0,6%)	97,2% (+0,3%)	97,5% (+0,2%)
2006	82,5%	92,5% (+10,1%)	95,0% (+2,5%)	96,2% (+1,2%)	96,5% (+0,3%)	96,8% (+0,3%)
2007	84,6%	95,1% (+10,5%)	96,4% (+1,3%)	97,2% (+0,8%)	97,5% (+0,3%)	97,8% (+0,3%)
2008	80,7%	91,9% (+11,2%)	94,6% (+2,7%)	95,9% (+1,3%)	96,0% (+0,1%)	96,1% (+0,1%)
2009	83,9%	95,7% (+11,7%)	96,2% (+0,5%)	96,5% (+0,3%)	96,6% (+0,1%)	96,6% (+0,0%)
2010	71,8%	81,2% (+9,4%)	82,8% (+1,6%)	83,5% (+0,7%)	83,9% (+0,3%)	84,1% (+0,3%)
2011	50,4%	59,3% (+8,9%)	62,6% (+3,4%)	64,8% (+2,2%)	66,2% (+1,4%)	66,8% (+0,6%)
2012	51,5%	61,9% (+10,4%)	66,9% (+5,0%)	68,6% (+1,7%)	69,6% (+1,0%)	70,1% (+0,5%)
2013	63,1%	70,0% (+6,8%)	72,4% (+2,4%)	73,5% (+1,1%)	74,2% (+0,7%)	74,6% (+0,4%)
2014	69,1%	75,3% (+6,3%)	77,8% (+2,4%)	78,7% (+1,0%)	79,3% (+0,6%)	79,5% (+0,3%)
2015	74,2%	79,5% (+5,4%)	81,2% (+1,7%)	81,8% (+0,6%)	82,4% (+0,5%)	82,6% (+0,3%)
2016	75,6%	80,7% (+5,2%)	82,7% (+1,9%)	83,4% (+0,8%)	83,8% (+0,3%)	84,1% (+0,3%)
2017	79,2%	83,6% (+4,4%)	84,7% (+1,2%)	85,5% (+0,7%)	85,9% (+0,4%)	86,1% (+0,3%)
2018	74,7%	81,0% (+6,3%)	82,9% (+1,9%)	83,8% (+0,9%)	84,7% (+0,9%)	85,1% (+0,4%)
2019	75,5%	82,5% (+7,1%)	85,1% (+2,6%)	86,2% (+1,1%)	86,7% (+0,5%)	
2020	72,9%	78,9% (+6,0%)	80,5% (+1,6%)			
2021	75,7%					

	Revenire după o sesiune*	Revenire după 2 sesiuni**
2004	88,30%	61,07%
2005	91,42%	67,47%
2006	92,62%	66,10%
2007	92,11%	72,29%
2008	91,57%	70,17%
2009	93,18%	60,18%
2010	89,81%	59,71%
2011	76,57%	55,16%
2012	73,85%	52,06%
2013	69,62%	45,36%
2014	67,62%	46,33%
2015	63,66%	45,04%
2016	63,33%	47,53%
2017	60,72%	45,76%
2018	66,74%	51,37%
2019	69,43%	65,13%
2020	58,80%	45,80%

* Procente calculate relativ la numărul celor rămași nepromovați după **prima** sesiune de bacalaureat.

** Procente calculate relativ la numărul celor rămași nepromovați după **a doua** sesiune de bacalaureat.

An	Prezenți la prima sesiune din anul respectiv	Respinși la prima sesiune din anul respectiv	din care reușiți ulterior	din care		din care reușiți ulterior %	din care	
				reușiți la a doua sesiune din anul respectiv	reușiți la o sesiune din alt an		% reușiți la a doua sesiune din anul respectiv	% reușiți la o sesiune din alt an
2004	160.922	22.657	19.112	15.019	4.093	84,4%	66,3%	18,1%
2005	168.232	23.609	20.199	15.076	5.123	85,6%	63,9%	21,7%
2006	175.968	30.857	26.187	17.727	8.460	84,9%	57,4%	27,4%
2007	177.496	27.323	23.685	18.679	5.006	86,7%	68,4%	18,3%
2008	206.015	39.777	32.087	23.102	8.985	80,7%	58,1%	22,6%
2009	189.179	30.387	24.228	22.221	2.007	79,7%	73,1%	6,6%
2010	190.873	53.782	25.172	17.909	7.263	46,8%	33,3%	13,5%
2011	176.708	87.679	32.232	15.682	16.550	36,8%	17,9%	18,9%
2012	146.559	71.047	29.558	15.212	14.346	41,6%	21,4%	20,2%
2013	138.162	50.960	17.640	9.450	8.190	34,6%	18,5%	16,1%
2014	122.596	37.941	14.414	7.719	6.695	38,0%	20,3%	17,6%
2015	137.482	35.533	13.071	7.377	5.694	36,8%	20,8%	16,0%
2016	109.974	26.883	10.551	5.670	4.881	39,2%	21,1%	18,2%
2017	111.547	23.235	8.575	4.925	3.650	36,9%	21,2%	15,7%
2018	111.321	28.177	11.917	7.046	4.871	42,3%	25,0%	17,3%
2019	112.394	27.561	12.620	7.924	4.696	45,8%	28,8%	17,0%
2020	120.725	32.774	9.230	7.291	1.939	28,2%	22,2%	5,9%
2021	110.358	26.801						

