

EVOLUȚIA PRINCIPALILOR INDICATORI STATISTICI AI  
JUDEȚULUI CONSTANȚA  
în luna ianuarie 2019

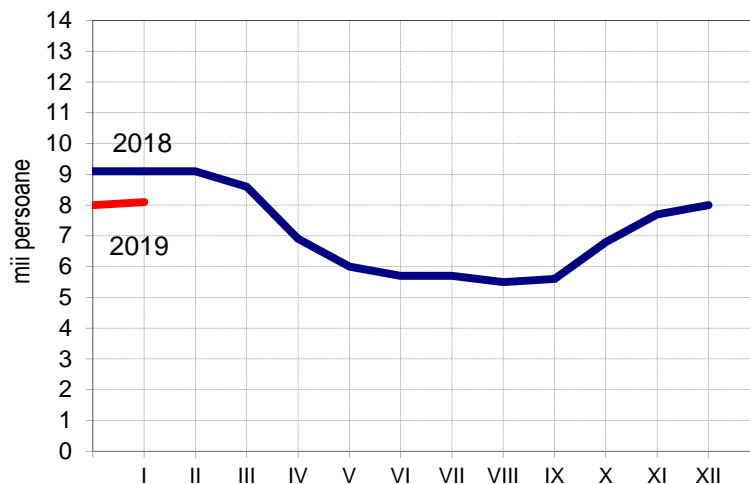
- **Numărul salariaților** din județ, la sfârșitul lunii ianuarie 2019, este de 186,5 mii persoane, cu 1713 persoane mai mare decât cel din luna decembrie 2018 și cu 5462 persoane mai mare față de cel din luna ianuarie 2018. **Câștigul salarial mediu brut** pe un salariat, în județul Constanța, a fost în luna ianuarie 2019 de 4191 lei, iar **câștigul salarial mediu net** a fost de 2546 lei, cu 16,4%, respectiv cu 18,1% peste nivelul înregistrat în luna ianuarie 2018. Luând în calcul rata inflației din ultimele 12 luni, câștigul salarial mediu net este, în termeni reali, mai mare cu 14,3% în luna ianuarie 2019 față de ianuarie 2018.

- **Numărul turiștilor** sosiți în luna ianuarie 2019 a fost de 17,1 mii persoane, față de 14,9 mii persoane în ianuarie 2018, înregistrându-se o creștere de 14,2%. Și numărul înoptărilor crește: 35,9 mii înoptări în ianuarie 2019, față de 33,1 mii înoptări înregistrate în ianuarie 2018.

Turiștii străini, în număr de 3074 persoane, sosiți în ianuarie 2019, sunt cu 72,1% mai mulți decât numărul turiștilor străini sosiți în prima lună a anului 2018 și dețin o pondere de 18,0% în totalul turiștilor. Peste 57% dintre aceștia au fost turiști sosiți din Statele Unite ale Americii.

- La sfârșitul lunii ianuarie 2019 sunt înregistrați 8121 **șomeri**, cu 120 mai mulți decât cei înregistrați în luna decembrie 2018, dar cu 1000 mai puțini decât de cei înregistrați în luna ianuarie 2018. Din totalul șomerilor, 61,1% sunt femei. Primesc indemnizație de șomaj 3872 persoane, iar 4249 persoane sunt șomeri neindemnizați. Rata șomajului în luna ianuarie 2019 este de 2,8%, față de 3,1% pentru luna ianuarie 2018. Rata șomajului este mai scăzută în județul Constanța decât media pe țară (3,3%).

### Șomeri



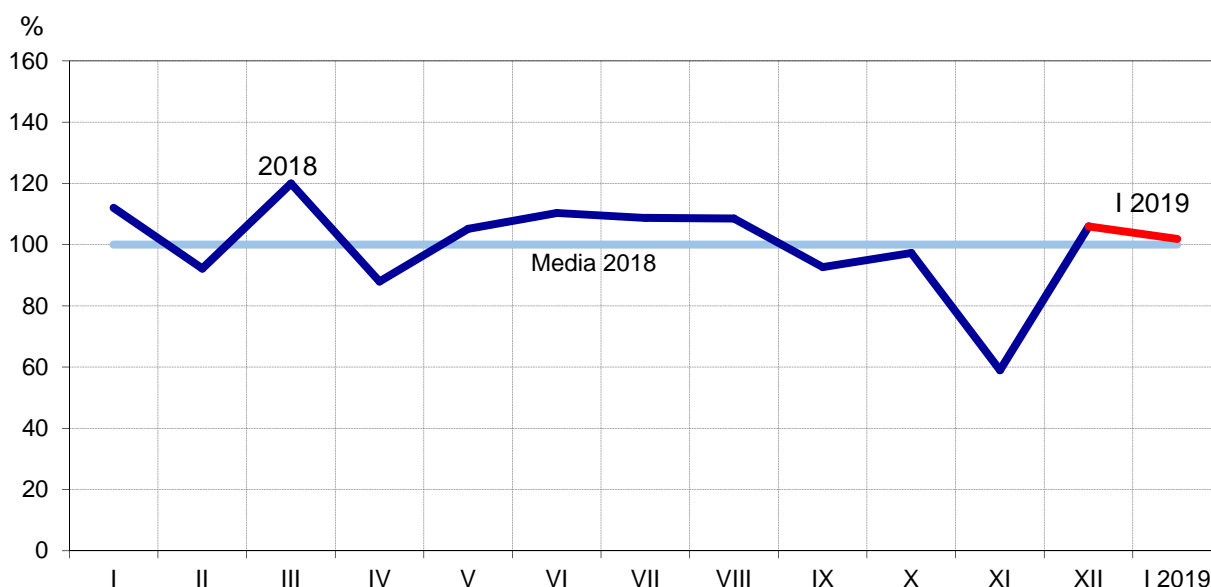
- Numărul mediu al **pensionarilor de asigurări sociale de stat** (fără agricultori) în trimestrul IV 2018 este de 148315 persoane, cu o **pensie medie** de 1231 lei pe lună.

- În luna ianuarie 2019 **prețurile de consum** (la nivel național) sunt cu 0,83% mai mari decât în decembrie 2018. Prețurile de consum au crescut cu 1,30% la mărfurile alimentare, cu 0,63% la mărfurile nealimentare și cu 0,57% la servicii. Rata medie lunară a inflației a fost de 0,8% în luna ianuarie 2019, la fel ca în ianuarie 2018.

- În industrie, producția a scăzut în ianuarie 2019 cu 6,8% față de cea din ianuarie 2018.

### Producția industrială

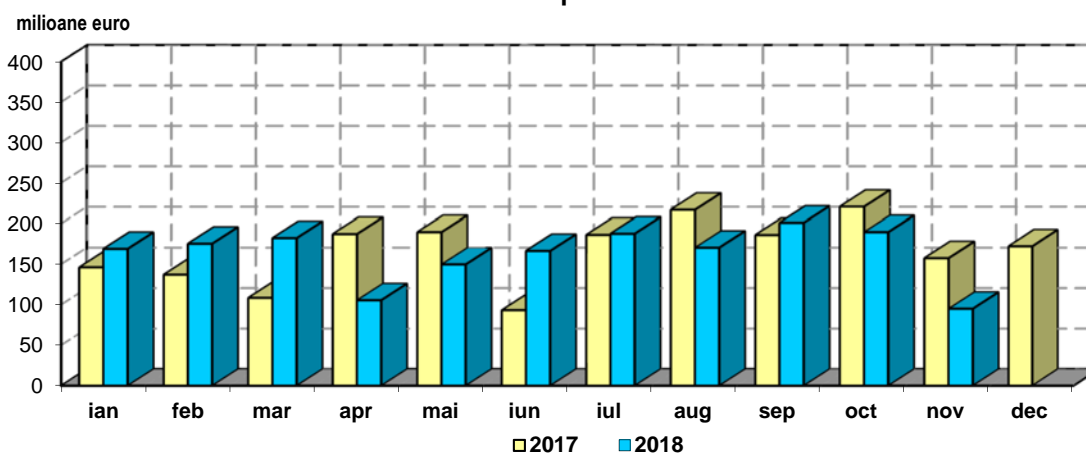
- procente față de media lunară pe 2018 -



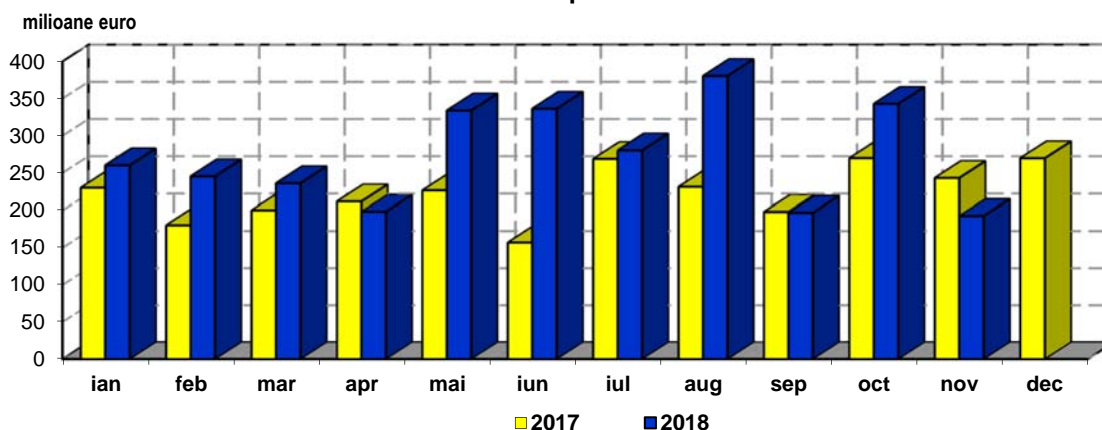
Cifra de afaceri din industrie scade în luna ianuarie 2019 cu 1,1% față de nivelul înregistrat în ianuarie 2018.

- Agenții economici din județul Constanța **au exportat**, în primele unsprezece luni ale anului 2018, mărfuri în valoare de 1790,5 milioane euro și **au importat** mărfuri în valoare de 3004,3 milioane euro (exportul este exprimat în prețuri FOB, iar importul în prețuri CIF). În structură, în această perioadă predomină produsele din capitolul „combustibili și uleiuri minerale” atât la export cu 49,5% (produse petroliere), cât și la import cu 78,3% (petrol și, în cantități mai mici, produse petroliere). De asemenea, la export ponderi importante mai dețin produsele din capitolul „cereale” (16,6%), produsele din capitolul „semințe și fructe; plante industriale și medicinale; paie și furaje” (9,6%), iar la import produsele din secțiunea „mașini și aparate, echipamente electrice, aparate de înregistrat sau de reprodus sunetul și imaginile” (5,2%). Față de primele unsprezece luni ale anului 2017, **exportul** a scăzut cu 2,0%, în timp ce **importul** a crescut cu 24,2%.

### Export

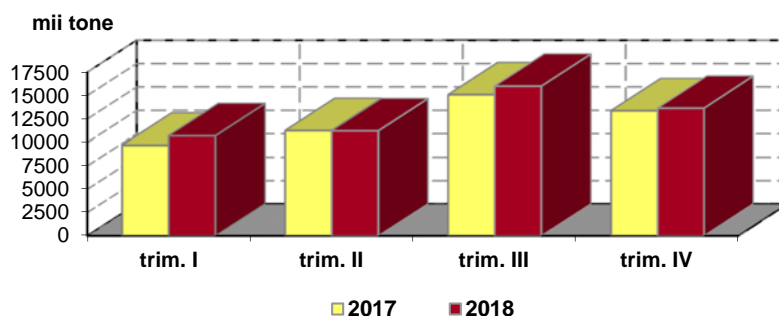


### Import



- **Traficul de mărfuri prin portul Constanța** însumează 51,6 milioane tone în anul 2018 și este cu 4,4% mai mare decât în anul 2017.

**Traficul de mărfuri prin portul Constanța**



- **Traficul prin Canalul Dunăre - Marea Neagră**, în volum de 14,1 milioane tone mărfuri în anul 2018, a crescut cu 2,5% față de volumul înregistrat în anul 2017. Numărul total al navelor tranzitate a crescut cu 3,8% în anul 2018 față de cel înregistrat în anul 2017, iar numărul navelor străine care au traversat canalul, a scăzut cu 9,5%.
- În anul 2018 au fost finalizate 4602 **locuințe**, cu 1145 locuințe mai multe decât în anul 2017.