

EVOLUȚIA PRINCIPALILOR INDICATORI STATISTICI AI JUDEȚULUI CONSTANȚA în luna ianuarie 2018

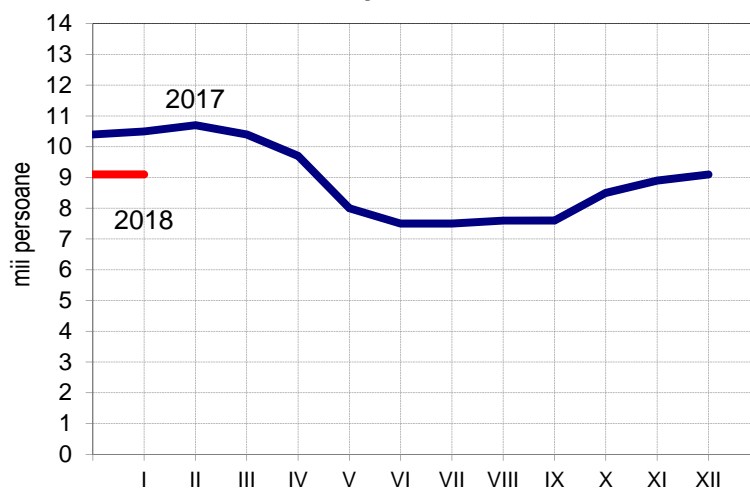
- **Numărul salariaților** din județ, la sfârșitul lunii ianuarie 2018, este de 182,5 mii persoane, cu 2444 persoane mai mare decât cel din luna decembrie 2017 și cu 4977 persoane mai mare decât cel din luna ianuarie 2017. **Câștigul salarial mediu brut** pe un salariat, în județul Constanța, a fost în luna ianuarie 2018 de 3602 lei, iar **câștigul salarial mediu net** a fost de 2155 lei. Luând în calcul rata inflației din ultimele 12 luni, câștigul salarial mediu net este, în termeni reali, mai mare cu 4,9% în luna ianuarie 2018 față de ianuarie 2017. Conform prevederilor legislației naționale în vigoare (OUG nr. 79/2017 cu modificările și completările ulterioare), contribuțiile de asigurări sociale, respectiv cele de asigurări sociale de sănătate care cădeau în sarcina angajatorului au fost transferate în sarcina salariatului și, începând cu luna ianuarie 2018, sunt suportate în totalitate de salariat, fiind reflectate în cuantumul brut al câștigului salarial nominal.

- **Numărul turiștilor** sosiți în luna ianuarie 2018 a fost de 14,9 mii persoane, față de 11,8 mii persoane în ianuarie 2017, înregistrându-se o creștere de 26,3%. Și numărul înnoptărilor crește: 33,1 mii înnoptări în luna ianuarie 2018, față de 28,1 mii înnoptări înregistrate în ianuarie 2017.

Turiștii străini, în număr de 1786 persoane în luna ianuarie 2018, sunt cu 39,2% mai mulți decât turiștii străini sosiți în aceeași perioadă din 2017 și dețin o pondere de 11,9% în totalul turiștilor.

- La sfârșitul lunii ianuarie 2018 sunt înregistrați 9121 **șomeri**, cu 22 mai mulți decât cei înregistrați în luna decembrie 2017, dar cu 1418 mai puțini față de cei înregistrați în luna ianuarie 2017. Din totalul șomerilor, 59,8% sunt femei. Primesc indemnizație de șomaj 4496 persoane, iar 4625 persoane sunt șomeri neindemnizați. Rata șomajului în luna ianuarie 2018 este de 3,1%, față de 3,6% pentru luna ianuarie 2017. Rata șomajului este mai scăzută în județul Constanța decât media pe țară (4,0%).

Șomeri



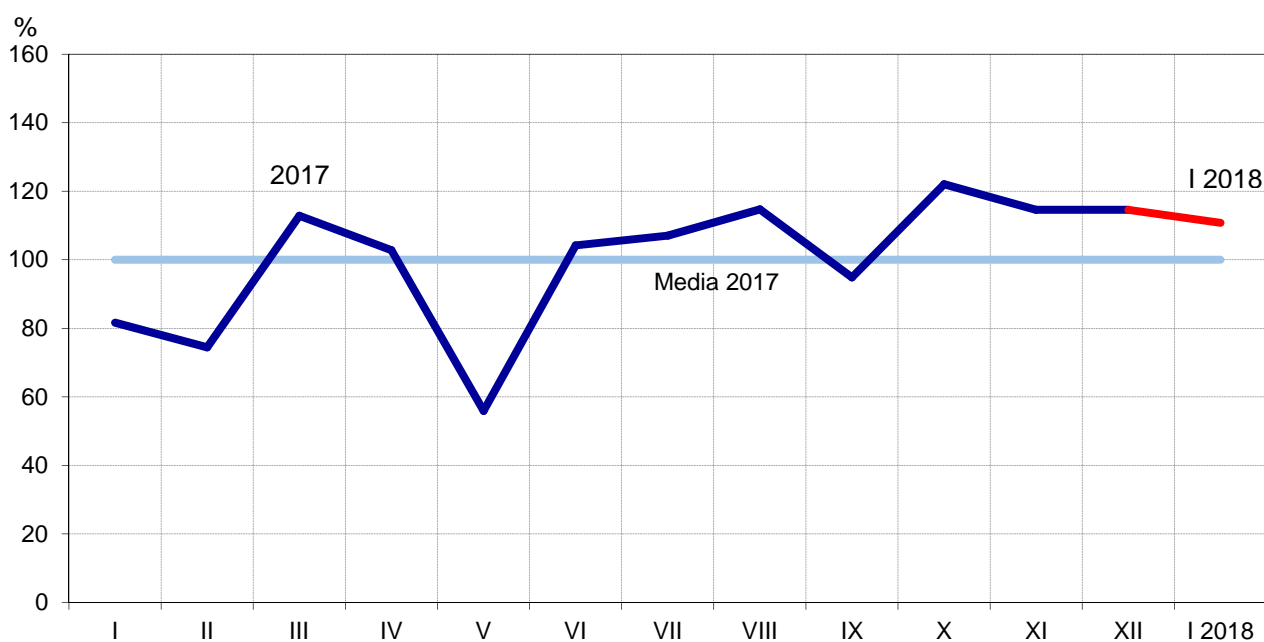
- Numărul mediu al **pensionarilor de asigurări sociale de stat** (fără agricultori) în trimestrul IV al anului 2017 este de 146987 persoane, cu o **pensie medie** de 1114 lei pe lună.

- În luna ianuarie 2018 **prețurile de consum** (la nivel național) sunt cu 0,78% mai mari decât în decembrie 2017. Prețurile de consum au crescut cu 0,64% la mărfurile alimentare, cu 1,08% la mărfurile nealimentare și cu 0,32% la servicii. Rata medie lunară a inflației a fost de 0,8% în luna ianuarie 2018, față de -0,2% în ianuarie 2017.

- **În industrie**, producția a crescut în luna ianuarie 2018 cu 34,6% față de cea din ianuarie 2017.

Producția industrială

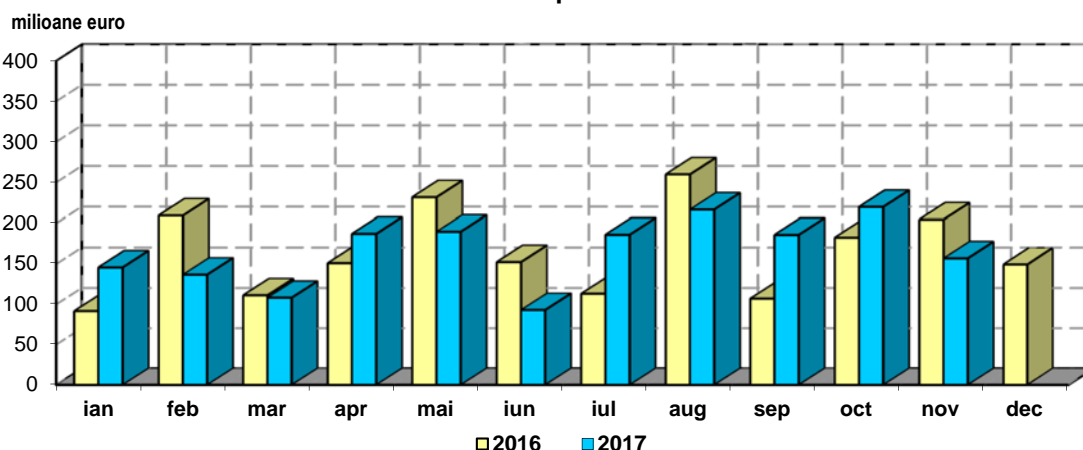
- procente față de media lunară pe 2017 -



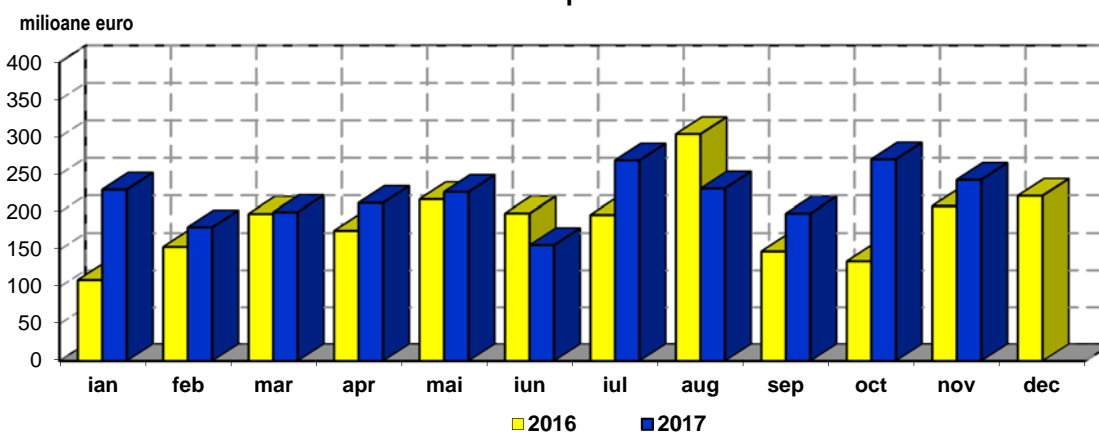
Cifra de afaceri din industrie crește în luna ianuarie 2018 cu 39,9% față de nivelul înregistrat în aceeași lună din 2017.

- Agenții economici din județul Constanța **au exportat**, în primele unsprezece luni din 2017, mărfuri în valoare de 1826,9 milioane euro și **au importat** mărfuri în valoare de 2419,1 milioane euro (exportul este exprimat în prețuri FOB, iar importul în prețuri CIF). În structură, în această perioadă predomină produsele din capitolul „combustibili și uleiuri minerale” atât la export cu 35,4% (produse petroliere), cât și la import cu 70,3% (petrol și, în cantități mai mici, produse petroliere). De asemenea, la export ponderi importante mai dețin produsele din capitolul „vapoare, nave și structuri plutitoare” (24,0%), produsele din capitolul „cereale” (13,7%) și cele din capitolul „animale vii” (6,9%), iar la import produsele din secțiunea „mașini și aparate, echipamente electrice, aparate de înregistrat sau de reprodus sunetul și imaginile” (7,5%). Față de primele unsprezece luni ale anului 2016, **exportul** a crescut cu 0,6% și **importul** a crescut cu 18,3%.

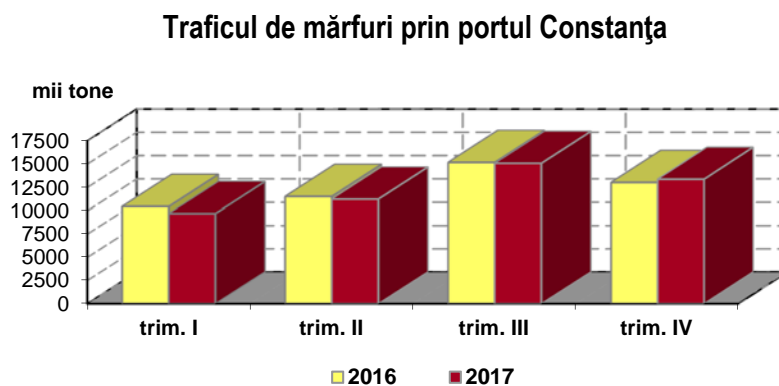
Export



Import



- **Traficul de mărfuri prin portul Constanța** însumează 49,4 milioane tone în anul 2017 și este cu 1,6% mai mic decât în anul 2016.



- **Traficul prin Canalul Dunăre - Marea Neagră**, în volum de 13,8 milioane tone mărfuri în anul 2017, a scăzut cu 5,4% față de volumul înregistrat în 2016. Numărul total al navelor tranzitate a scăzut cu 7,4% în anul 2017 față de cel înregistrat în anul 2016, iar numărul navelor străine care au traversat canalul, a scăzut cu 13,9%.

- În anul 2017 au fost finalizate 3457 **locuințe**, cu 201 locuințe mai multe decât în anul 2016.