

**EVOLUȚIA PRINCIPALILOR INDICATORI STATISTICI AI
JUDEȚULUI CONSTANȚA
în perioada ianuarie-iulie 2016**

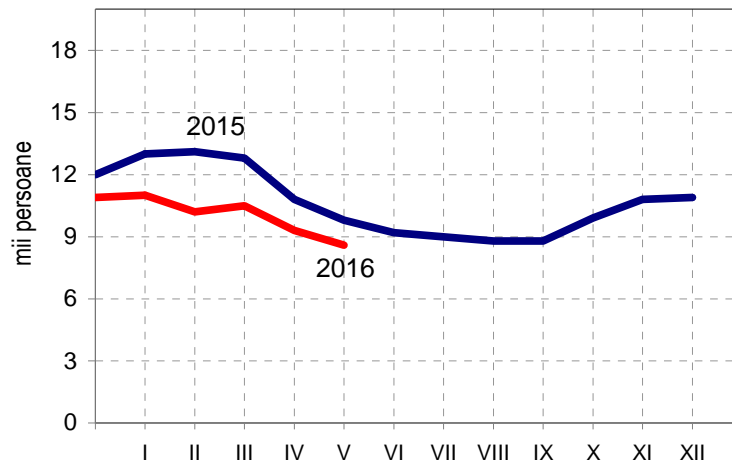
- **Numărul salariaților** din județ, la sfârșitul lunii iulie 2016, este de 180,9 mii persoane, cu 716 persoane mai mare decât cel din luna iunie 2016 și cu 3644 persoane mai mare decât cel din luna iulie 2015. **Câștigul salarial mediu brut** pe un salariat, în județul Constanța, a fost în luna iulie 2016 de 2652 lei, iar **câștigul salarial mediu net** a fost de 1909 lei, cu 7,9% și respectiv 7,7% peste nivelul înregistrat în luna iulie 2015. Luând în calcul rata inflației din ultimele 12 luni, câștigul salarial mediu net este, în termeni reali, mai mare cu 8,5% în luna iulie 2016 față de iulie 2015.

- **Numărul turiștilor** sosiți în primele șapte luni ale anului 2016 a fost de 593,1 mii persoane, față de 529,9 mii persoane în perioada ianuarie-iulie 2015, înregistrându-se o creștere de 11,9%. Și numărul înnoptărilor crește: 2242,5 mii înnoptări în perioada ianuarie-iulie 2016, față de 2093,5 mii înnoptări înregistrate în aceeași perioadă a anului 2015.

Turiștii străini, în număr de 34088 persoane în primele șapte luni ale anului 2016, sunt cu 7,6% mai mulți decât turiștii străini sosiți în aceeași perioadă a anului anterior și dețin o pondere de 5,7% în totalul turiștilor.

- La sfârșitul lunii mai 2016 sunt înregistrați 8617 **șomeri**, cu 667 mai puțini decât cei înregistrați în luna aprilie 2016, și cu 1135 mai puțini față de cei înregistrați în luna mai 2015. Din totalul șomerilor, 48,4% sunt femei. Primesc indemnizație de șomaj 2290 persoane, iar 6327 persoane sunt șomeri neindemnizați. Rata șomajului în luna mai 2016 este de 2,8% față de 3,2% în aceeași lună a anului 2015. Rata șomajului este mai scăzută în județul Constanța decât media pe țară (4,6%).

Șomeri



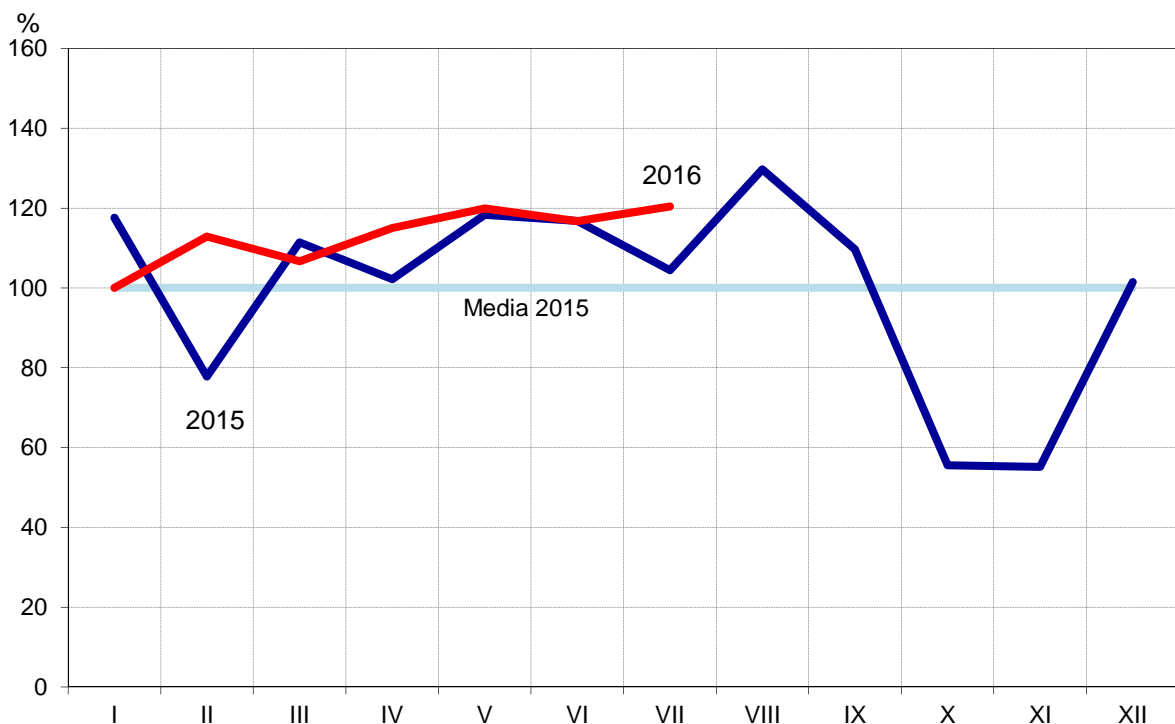
- Numărul mediu al **pensionarilor de asigurări sociale de stat** (fără agricultori) în cel de-al doilea trimestru al anului 2016 este de 144171 persoane, cu o **pensie medie** de 964 lei pe lună.

- În luna iulie 2016 **prețurile de consum** (la nivel național) sunt cu 1,23% mai mici decât în decembrie 2015. Prețurile de consum au crescut cu 0,33% la mărfurile alimentare, dar au scăzut cu 2,03% la mărfurile nealimentare și cu 2,04% la servicii. Rata medie lunară a inflației a fost de -0,2% în primele șapte luni ale anului 2016 la fel ca în aceeași perioadă din anul 2015.

- **În industrie**, producția a crescut în primele șapte luni ale anului 2016 cu 5,6%, față de aceeași perioadă din 2015.

Producția industrială

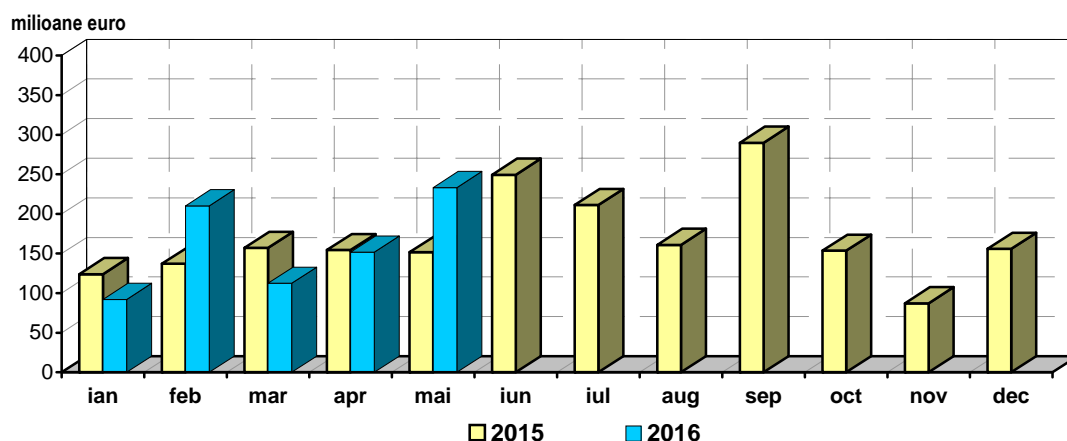
- procente față de media lunară pe 2015 -



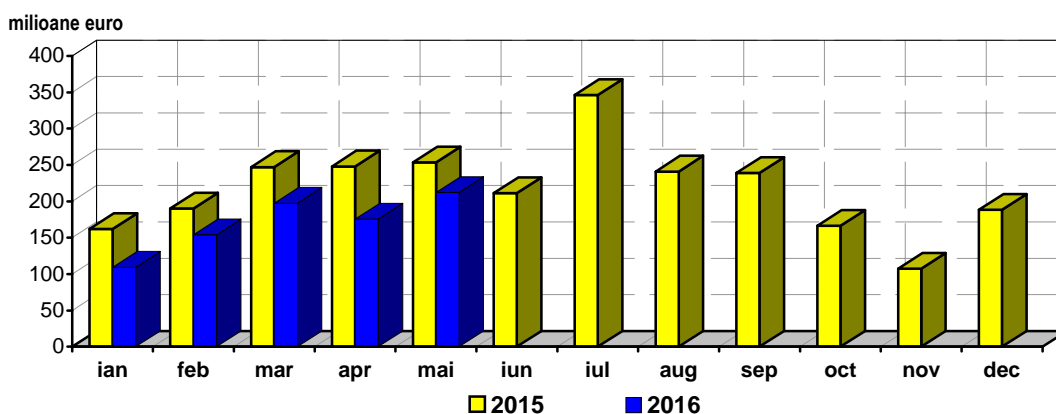
Cifra de afaceri din industrie scade în perioada ianuarie-iulie 2016 cu 14,5% față de nivelul înregistrat în aceeași perioadă a anului anterior.

- Agenții economici din județul Constanța **au exportat**, primele cinci luni ale anului 2016, mărfuri în valoare de 799,7 milioane euro și **au importat** mărfuri în valoare de 848,5 milioane euro (exportul este exprimat în prețuri FOB, iar importul în prețuri CIF). În structură, în această perioadă predomină, la export, produsele din capitolul „vapoare, nave și structuri plutitoare”, cu 35,1%, iar la import produsele din capitolul „combustibili și uleiuri minerale” cu 62,2% (petrol și, în cantități mai mici, produse petroliere). De asemenea, la export ponderi importante mai dețin produsele din capitolul „combustibili și uleiuri minerale” (33,7%) și din capitolul „cereale” (8,5%), iar la import produsele din secțiunea „mașini și aparate, echipamente electrice, aparate de înregistrat sau de reprodus sunetul și imaginile” (12,2%) și produsele din secțiunea „produse chimice” (7,8 %). Față de perioada ianuarie-mai 2015, **exportul** a crescut cu 10,5%, iar **importul** scăzut cu 22,9%.

Export

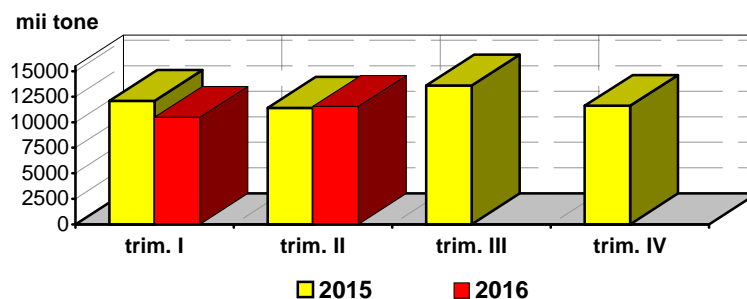


Import



- **Traficul de mărfuri prin portul Constanța** însumează 22,0 milioane tone în semestrul I 2016 și este cu 6,3% mai mic decât în semestrul I 2015.

Traficul de mărfuri prin portul Constanța



- **Traficul prin Canalul Dunăre - Marea Neagră**, în volum de 6,3 milioane tone mărfuri în semestrul I 2016, a scăzut cu 15,0% față de volumul înregistrat în aceeași perioadă din 2015. Și numărul total al navelor tranzitate scade cu 18,0% în primul semestru al anului 2016 față primul semestru din 2015, la fel ca și numărul navelor străine care au traversat canalul, care a scăzut cu 32,4%.

- În primul semestru al anului 2016 au fost construite 1695 **locuințe**, cu 664 mai multe decât în semestrul I 2015.