

**EVOLUȚIA PRINCIPALILOR INDICATORI STATISTICI AI  
JUDEȚULUI CONSTANȚA  
în trimestrul I 2013**

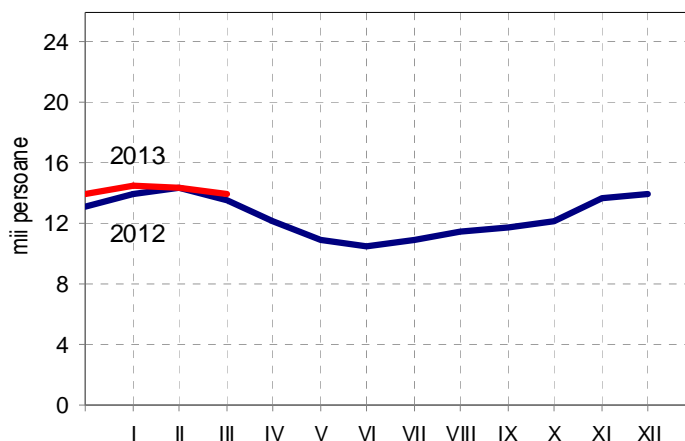
- **Numărul salariaților** din județ, în luna martie 2013, este de 178,3 mii persoane, mai mare cu 467 persoane față de cel din luna februarie 2013 și cu 3684 persoane peste nivelul înregistrat în luna martie 2012. **Câștigul salarial mediu brut** pe un salariat, în județul Constanța, a fost în luna martie 2013 de 2042 lei, iar **câștigul salarial mediu net** a fost de 1475 lei, cu 6,4%, respectiv cu 6,0% peste nivelul înregistrat în luna martie 2012. Luând în calcul rata inflației din ultimele 12 luni, câștigul salarial mediu net este, în termeni reali, mai mare cu 0,7% în luna martie 2013 față de martie 2012.

- **Numărul turiștilor** sosiți în primul trimestru al anului 2013 a fost de 34,5 mii persoane, față de 35,4 mii persoane în trimestrul I 2012, înregistrându-se o scădere de 2,7%. Și numărul înnoptărilor scade: 99 mii înnoptări în trimestrul I 2013, față de 100 mii înnoptări înregistrate în aceeași perioadă a anului anterior.

Turiștii străini, în număr de 3811 persoane în primul trimestru al anului 2013, sunt cu 31,7% mai puțini decât turiștii străini sosiți în aceeași perioadă din 2012 și dețin o pondere de 11,0% în totalul turiștilor.

- La sfârșitul lunii martie 2013 sunt înregistrați 13915 **șomeri**, cu 497 persoane mai puțini față de cei înregistrați în luna februarie 2013, dar cu 372 persoane mai mulți decât în martie 2012. Din totalul șomerilor, 54,6% sunt femei. Rata șomajului în luna martie 2013 este de 4,6%, față de 4,5% în aceeași lună a anului 2012. Rata șomajului este mai scăzută în județul Constanța decât media pe țară (5,6%).

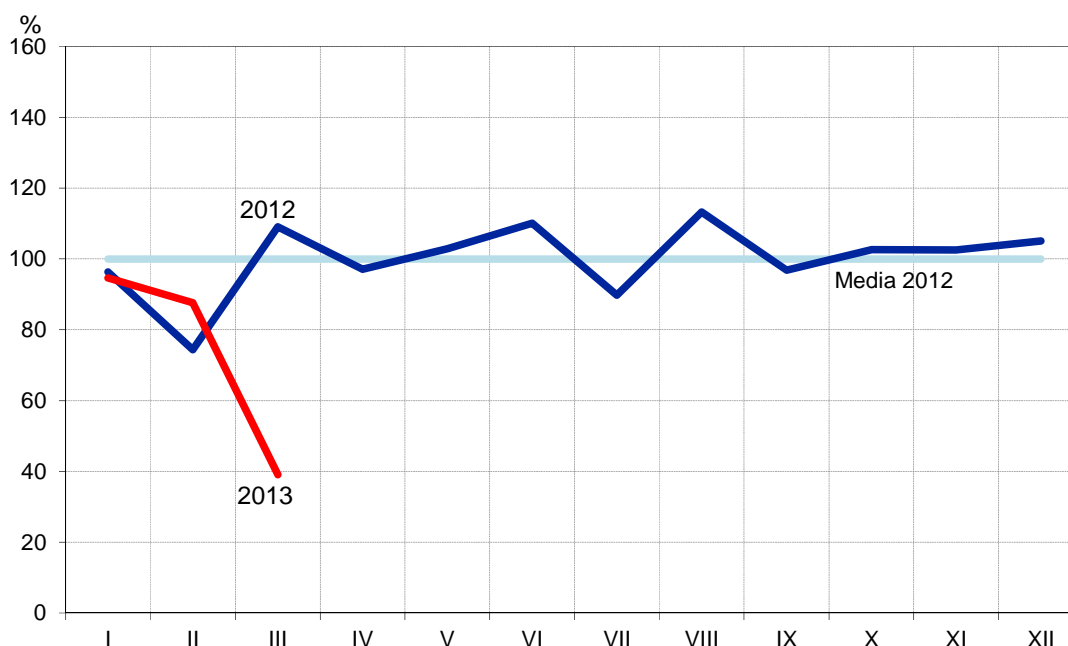
## Șomeri



- Numărul mediu al **pensionarilor de asigurări sociale de stat** (fără agricultori) în trimestrul IV 2012 este de 137423 persoane, cu o **pensie medie** de 795 lei pe lună.
- În luna martie 2013 **prețurile de consum** (la nivel național) sunt cu 1,72% mai mari decât în decembrie 2012. Prețurile de consum au crescut cu 1,46% la mărfurile alimentare, cu 2,40% la mărfurile nealimentare și cu 0,61% la servicii. Rata medie lunară a inflației a fost de 0,6% în primul trimestru al anului 2013, față de 0,5% în aceeași perioadă din anul 2012.
- În **industrie**, producția a scăzut în primul trimestru al anului 2013 cu 18,5% față de aceeași perioadă din 2012.

## Producția industrială

- procente față de media lunară pe 2012 -

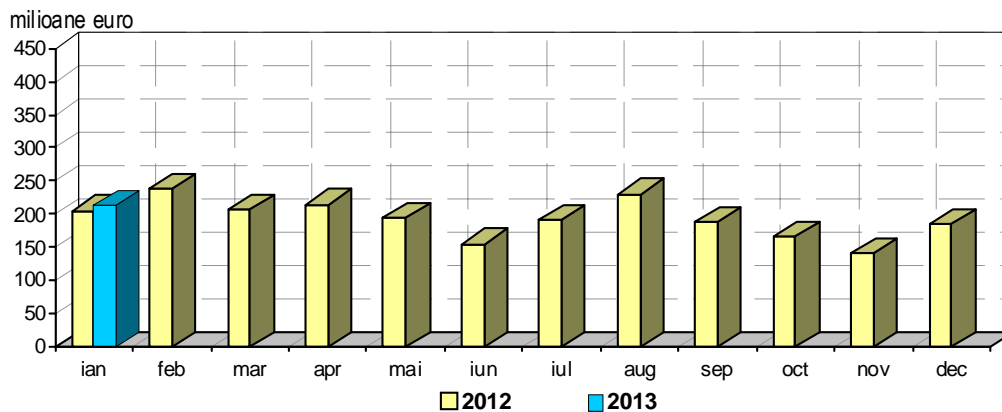


În luna martie producția industrială scade accentuat datorită reviziei efectuate la instalațiile de procesare a țițeiului.

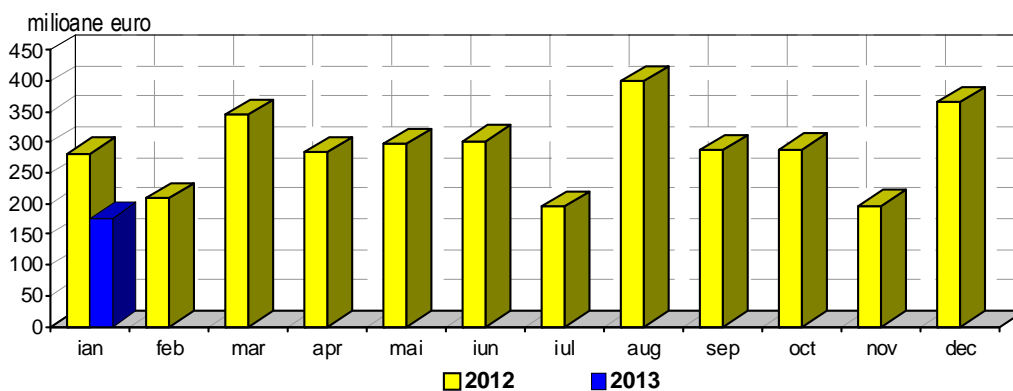
Cifra de afaceri din industrie scade în trimestrul I 2013 cu 14,0% față de nivelul înregistrat în aceeași perioadă a anului anterior.

- Agenții economici din județul Constanța **au exportat**, în luna ianuarie 2013, mărfuri în valoare de 214,1 milioane euro și **au importat** mărfuri în valoare de 177,1 milioane euro (exportul este exprimat în prețuri FOB, iar importul în prețuri CIF). În structură, în această perioadă predomină produsele din grupa „combustibili și uleiuri minerale” atât la export, cu 57,9% (produse petroliere), cât și la import, cu 79,6% (petrol și, în cantități mai mici, produse petroliere). De asemenea, la export ponderi importante mai dețin produsele din grupa „vapoare, nave și structuri plutitoare” (11,5%), și produsele din grupa „fontă, fier și oțel” (9,2%), iar la import produsele din grupa „produse ale industriei chimice” (4,7%) și cele din grupa „mașini și aparate, echipamente electrice, aparate de înregistrat sau de reproduc sunetul și imaginile”(5,7%). Față de luna ianuarie 2012, **exportul** a crescut cu 4,1% iar **importul** a scăzut cu 37,3%.

### Export

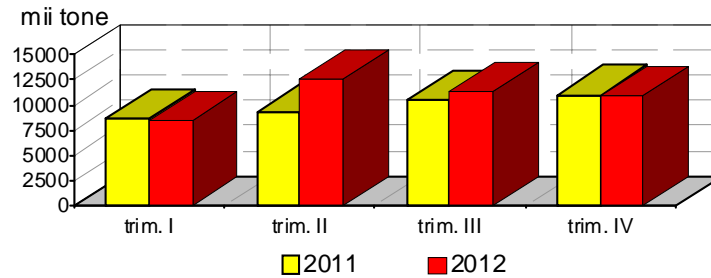


### Import



- **Traficul de mărfuri prin portul Constanța** însumează 43,4 milioane tone în anul 2012 și este cu 9,8% mai mare decât în anul 2011.

**Traficul de mărfuri prin portul Constanța**



- **Traficul prin Canalul Dunăre - Marea Neagră**, în volum de 13,7 milioane tone mărfuri în anul 2012, a crescut cu 18,2% față de volumul înregistrat în anul 2011. Numărul total al navelor tranzitate a fost cu 10,2% mai mare în această perioadă, iar numărul navelor străine care au traversat canalul a crescut cu 52,9%.
- În anul 2012 au fost construite 3349 **locuințe**, cu 609 mai multe decât în anul 2011.