

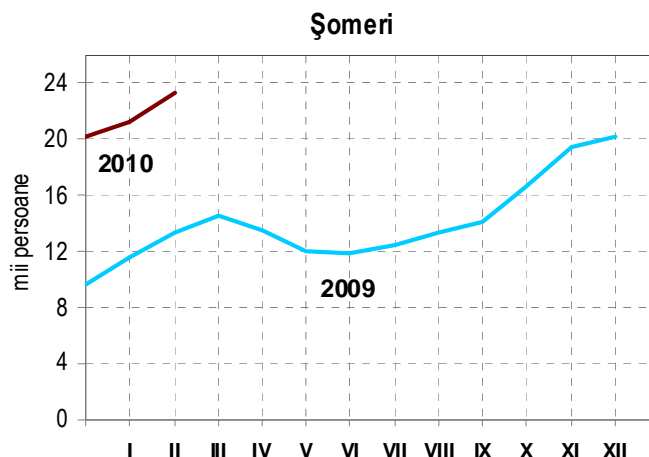
**EVOLUȚIA PRINCIPALILOR INDICATORI STATISTICI AI
JUDEȚULUI CONSTANȚA
în perioada ianuarie-februarie 2010**

- **Numărul salariaților** din județ, în luna februarie 2010, este de 182,3 mii persoane, mai mic cu 1717 persoane față de luna ianuarie 2010, și cu 18905 persoane față de luna februarie 2009. **Câștigul salarial mediu brut** pe un salariat, în județul Constanța, este în luna februarie 2010 de 1867 lei, iar **câștigul salarial mediu net** este de 1363 lei, aproximativ la același nivel cu cel al lunii februarie 2009. Luând în calcul rata inflației din ultimele 12 luni, câștigul salarial mediu net este, în termeni reali, mai mic cu 4,2% în luna februarie 2010 față de februarie 2009.

- **Numărul turiștilor** sosiți în primele două luni ale anului 2010 a fost de 21749 persoane, față de 23001 în aceeași perioadă din anul 2009, înregistrându-se o scădere de 5,4%. Numărul înnoptărilor este însă mai mare: 51,9 mii înnoptări în perioada ianuarie-februarie 2010, față de 51,4 mii înnoptări în perioada ianuarie-februarie 2009.

Turiștii străini, în număr de 2710 persoane în perioada ianuarie-februarie 2010, sunt cu 660 persoane mai puțini decât în aceeași perioadă din 2009 și dețin o pondere de 12,5% în totalul turiștilor.

- La sfârșitul lunii februarie 2010 sunt înregistrați 23252 **șomeri**, în creștere cu 2025 persoane față de ianuarie 2010, de 1,7 ori mai mulți decât cei înregistrați în luna februarie 2009. Din totalul șomerilor, 52,9% sunt femei. Primesc indemnizație de șomaj 15818 persoane, iar 7434 persoane nu primesc nici un fel de ajutor bănesc. Rata șomajului în luna februarie 2010 este de 7,3%, față de 4,2% în aceeași lună a anului 2009. Rata șomajului este mai scăzută în județul Constanța decât media pe țară (8,3%).



- Numărul mediu al **pensionarilor de asigurări sociale de stat** (fără agricultori) în trimestrul IV 2009 este de 133776 persoane, cu o **pensie medie** de 739 lei pe lună. Din aceștia, 57091 persoane (42,7%) sunt pensionari cu **vechime integrală** în muncă, pensia medie lunară a acestora în trimestrul IV fiind de 1002 lei. Numărul mediu al pensionarilor de asigurări sociale – **agricultori** este de 11757 persoane, iar pensia medie a acestora în trimestrul IV este 302 lei pe lună.

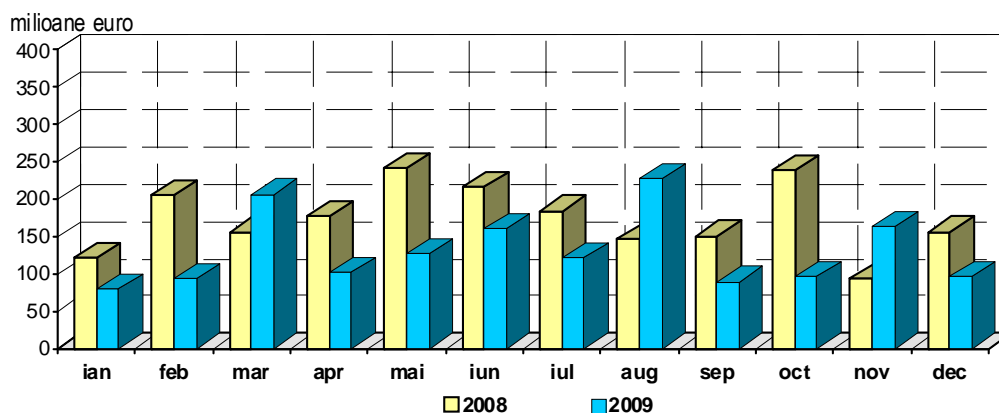
- În luna februarie 2010 **prețurile de consum** sunt cu 1,88% mai mari decât în decembrie 2009. Prețurile de consum au crescut cu 0,67% la mărfurile alimentare, cu 3,45% la mărfurile nealimentare și cu 0,36% la servicii. Rata medie lunară a inflației a fost de 0,9% în primele două luni ale anului 2010, față de 1,1 % în aceeași perioadă din anul 2009.

- **În industrie**, producția a scăzut în primele două luni ale anului 2010 cu 11,8% față de aceeași perioadă din anul 2009.

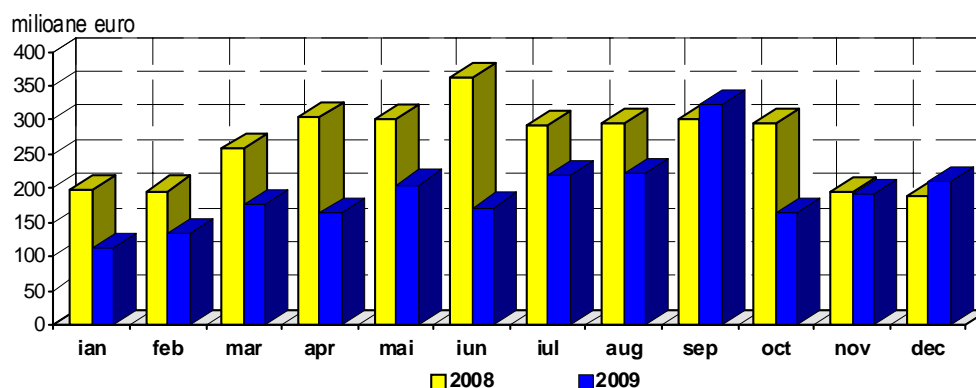
Cifra de afaceri din industrie crește în perioada ianuarie-februarie 2010 cu 19,7% față de aceeași perioadă din anul 2009.

- Agenții economici din județul Constanța **au exportat**, în anul 2009, mărfuri în valoare de 1567,1 milioane euro și **au importat** mărfuri în valoare de 2296,0 milioane euro (exportul este exprimat în prețuri FOB, iar importul în prețuri CIF). În structură, în această perioadă predomină produsele din grupa „combustibili și uleiuri minerale” atât la export, cu 41,4% (produse petroliere), cât și la import, cu 55,3% (petrol și, în cantități mai mici, produse petroliere). De asemenea, la export ponderi importante mai dețin navele maritime (28,0%) și produsele din grupa „fontă, fier și oțel” (11,1%), iar la import produsele din grupa „mașini și aparate, echipamente electrice, aparate de înregistrat sau de reprodus sunetul și imaginile”(17,1%), precum și produsele din grupa „produse ale industriei chimice” (7,5%). Față de anul 2008, **exportul** a scăzut cu 25,0%, iar **importul** cu 28,0%.

Export

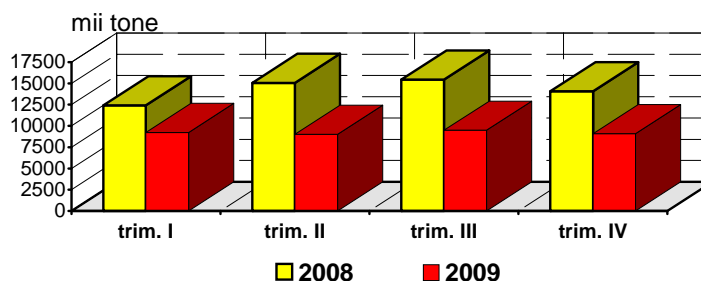


Import



- **Traficul de mărfuri prin portul Constanța** însumează 36,8 milioane tone în anul 2009 și este cu 35,4% mai mic decât în anul 2008.

Traficul de mărfuri prin portul Constanța



- **Traficul prin Canalul Dunăre - Marea Neagră**, în volum de 9,3 milioane tone mărfuri în anul 2009, a scăzut cu 29,4% față de anul 2008. A scăzut și numărul total al navelor tranzitate cu 17,6%, a crescut însă numărul navelor străine care au traversat canalul cu 34,7%.
- În anul 2009 au fost construite 3932 **locuințe**, cu 367 mai multe decât în anul 2008.