



INSTITUTUL ROMÂN PENTRU EVALUARE ȘI STRATEGIE

# Barometrul Corupției în România 2010

A background image showing the lower legs and feet of a diverse group of people walking in a crowd. The image is slightly blurred, suggesting movement. A semi-transparent grey box is overlaid on the image, containing the text 'RAPORT DE CERCETARE'.

**RAPORT DE CERCETARE**

22 FEBRUARIE 2009

# Metodologia cercetării

***Volumul esantionului:*** 1.769 indivizi de 18 ani și peste

***Tipul esantionului:*** mulți-stratificat, probabilist

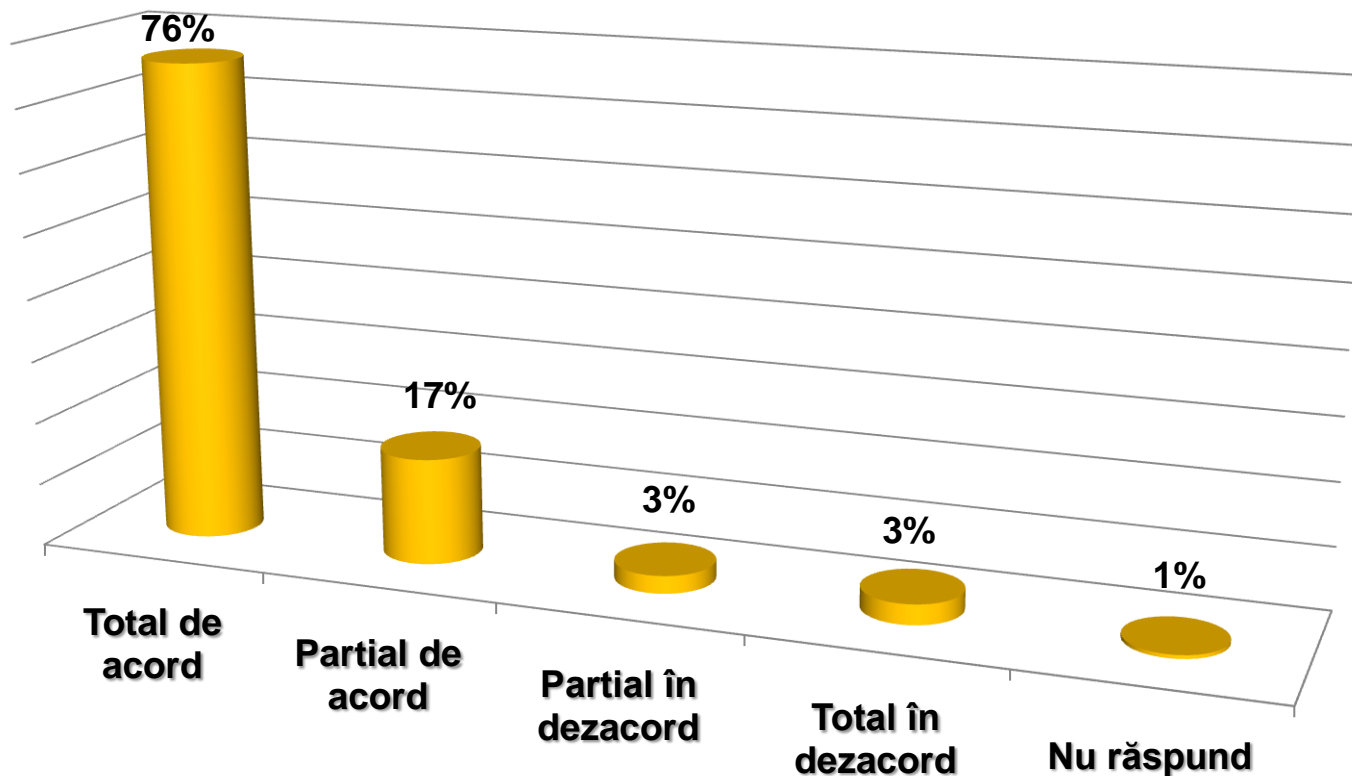
***Reprezentativitate:*** eroare maximă tolerată de  $\pm 2,7\%$

**Interviurile s-au desfășurat prin metoda CATI fieldswork**

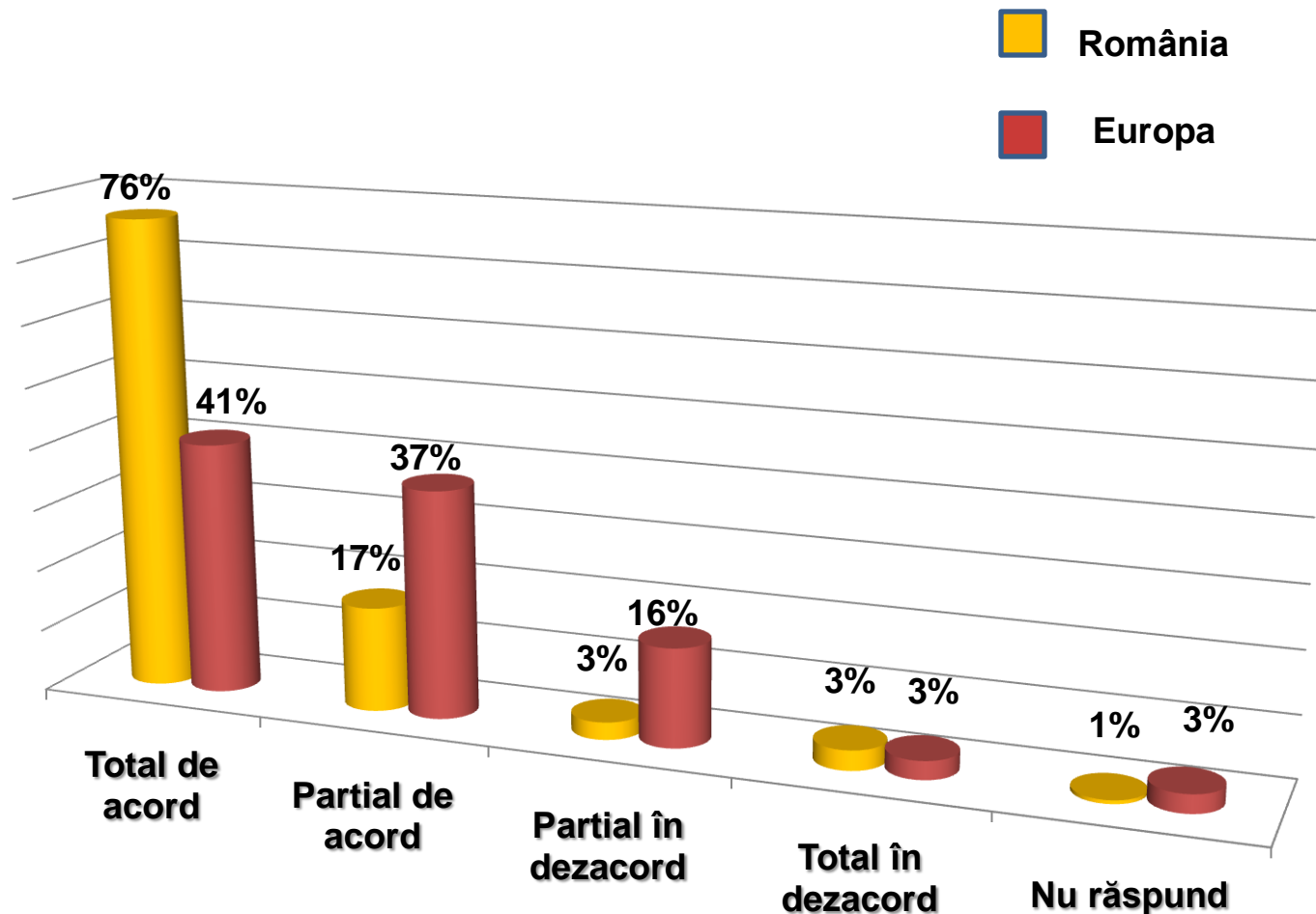
***Ancheta de teren:*** 22 -25 februarie 2010

**Notă:** Datele folosite pentru comparații fac parte din Eurobarometrul special, solicitat de Comisia Europeană, privind atitudinile europenilor față de corupție. Perioada de colectare a datelor a fost septembrie-octombrie 2009, iar publicarea datelor a avut loc în noiembrie 2009

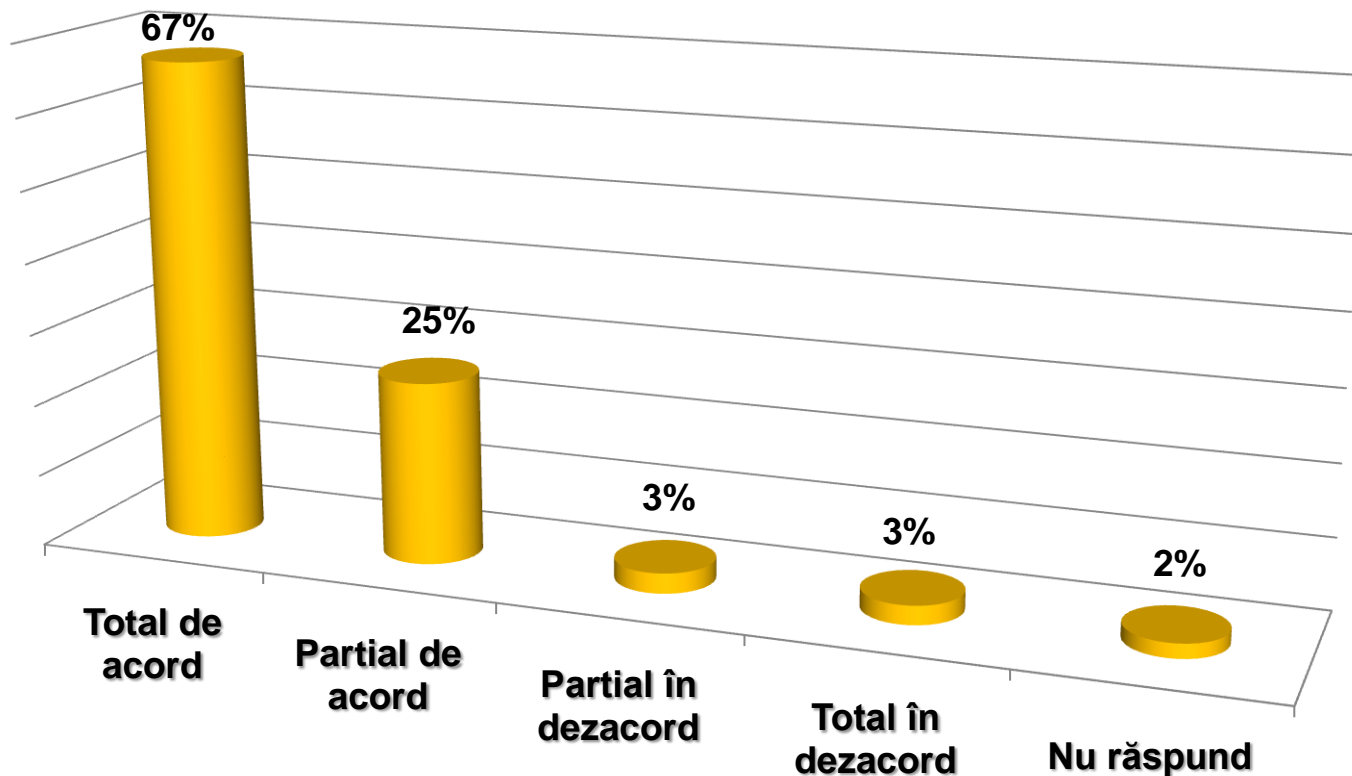
# În ce măsură sunteți de acord cu afirmația: "Corupția este o problemă majoră în țara noastră"?



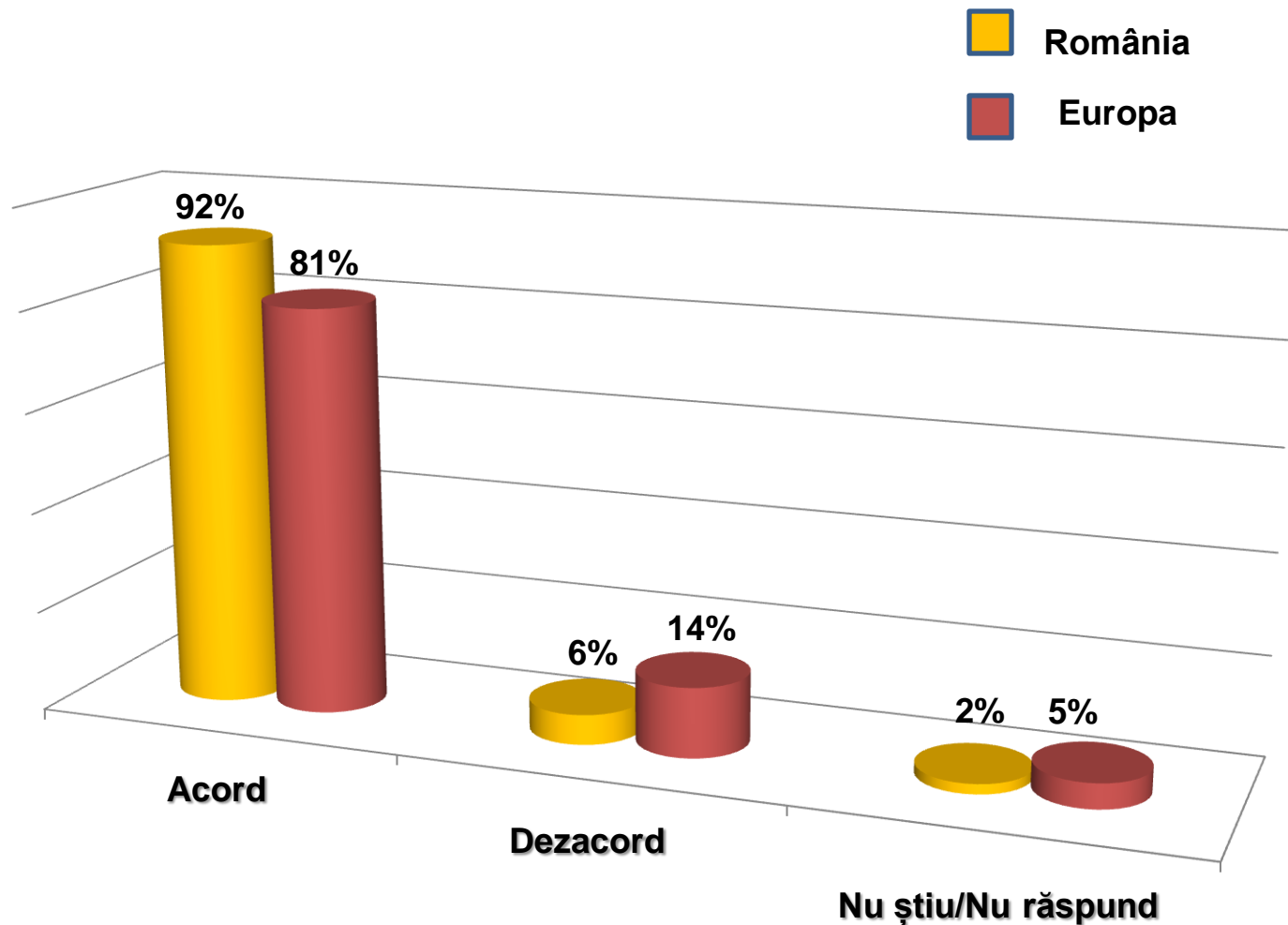
# În ce măsură sunteți de acord cu afirmația: "Corupția este o problemă majoră în țara noastră"? – comparație cu media europeană - 2009



# În ce măsură sunteți de acord cu afirmația: "Există corupție în instituțiile locale din România"?

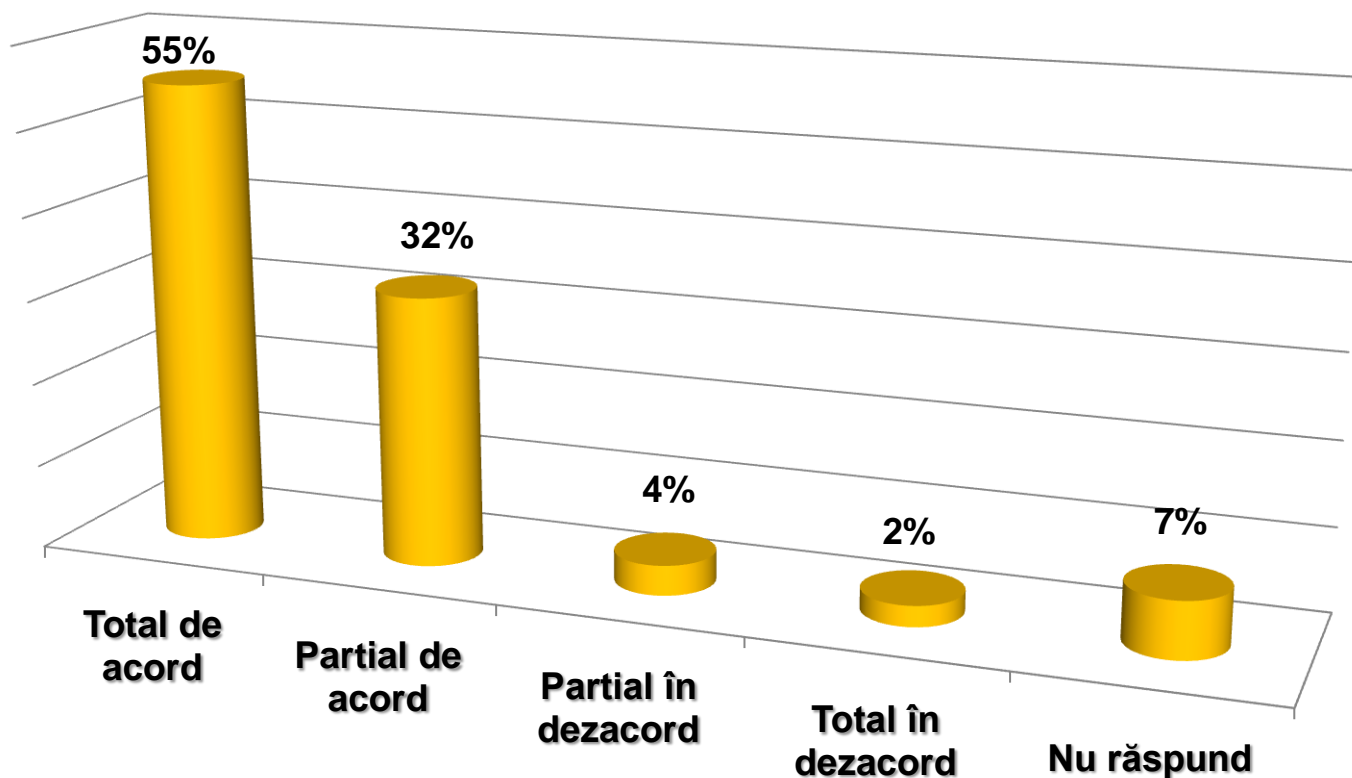


# În ce măsură sunteți de acord cu afirmația: "Există corupție în instituțiile locale din România"? – comparație media europeană 2009

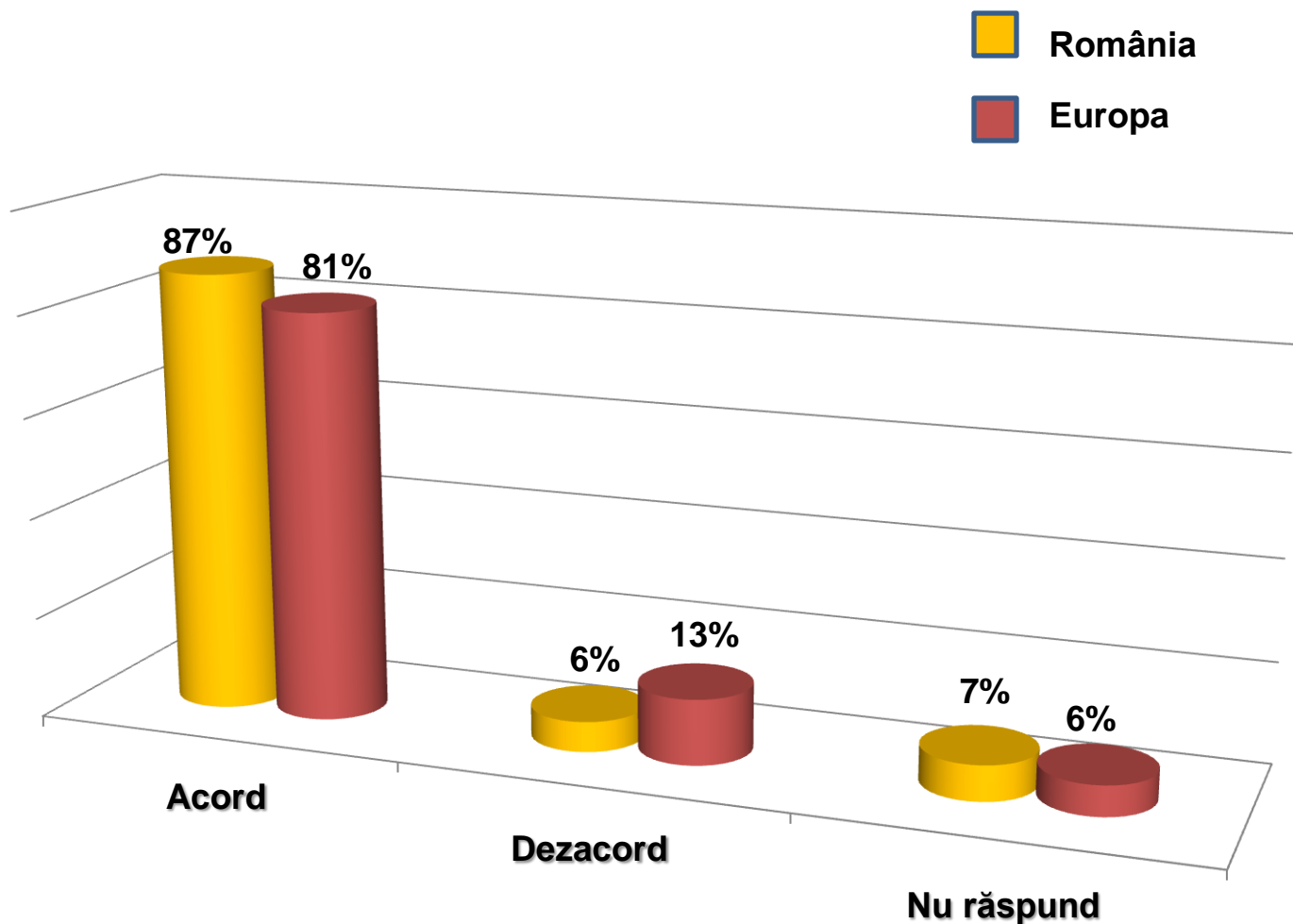


**Procente cumulate:** Acord= Acord total+Acord parțial  
Dezacord= Dezacord total+Dezacord parțial

# În ce măsură sunteți de acord cu afirmația: "Există corupție în instituțiile regionale (județene) din România"?



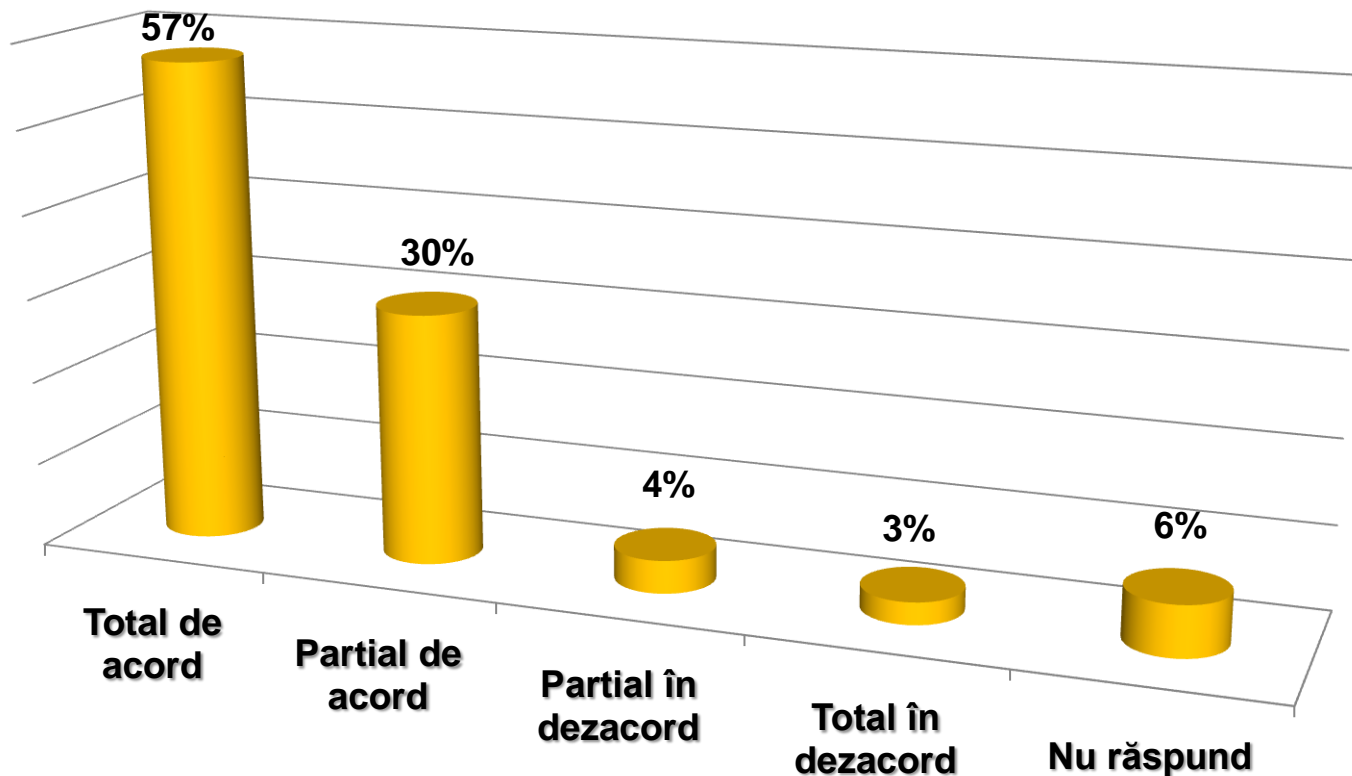
# În ce măsură sunteți de acord cu afirmația: "Există corupție în instituțiile regionale (județene) din România"? – comparație cu media europeană 2009



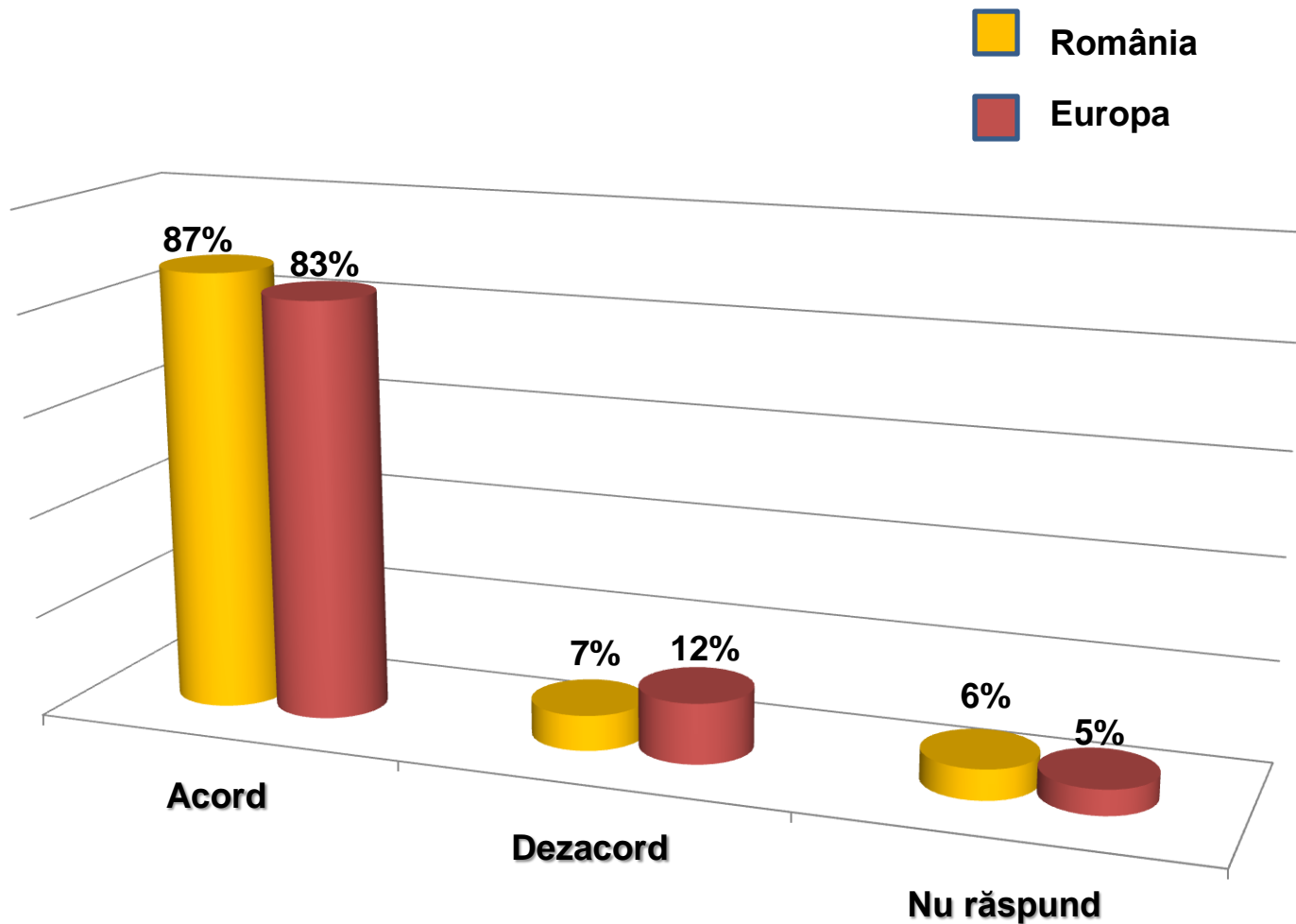
**Procente cumulate:** Acord= Acord total+Acord parțial  
Dezacord= Dezacord total+Dezacord parțial



# În ce măsură sunteți de acord cu afirmația: "Există corupție în instituțiile naționale din România"?

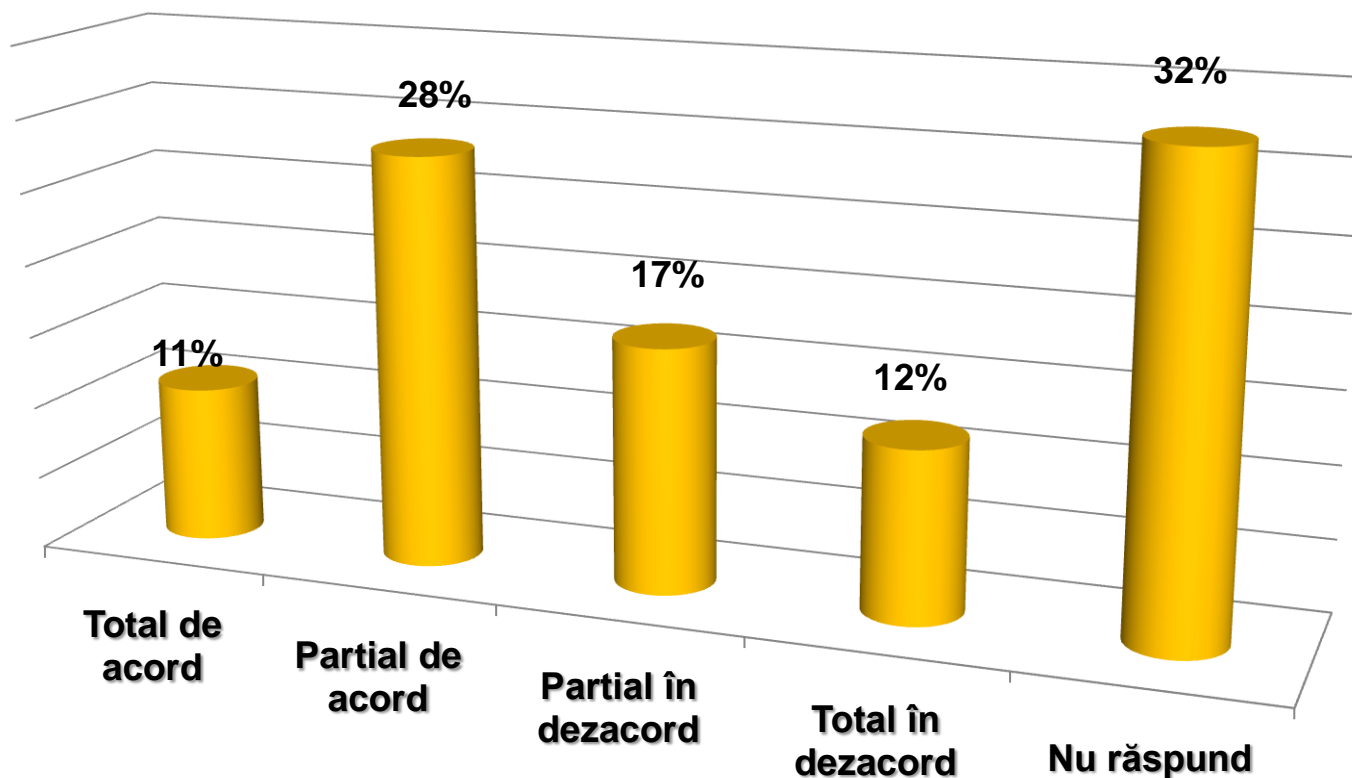


# În ce măsură sunteți de acord cu afirmația: "Există corupție în instituțiile naționale din România"? – comparație cu media europeană 2009

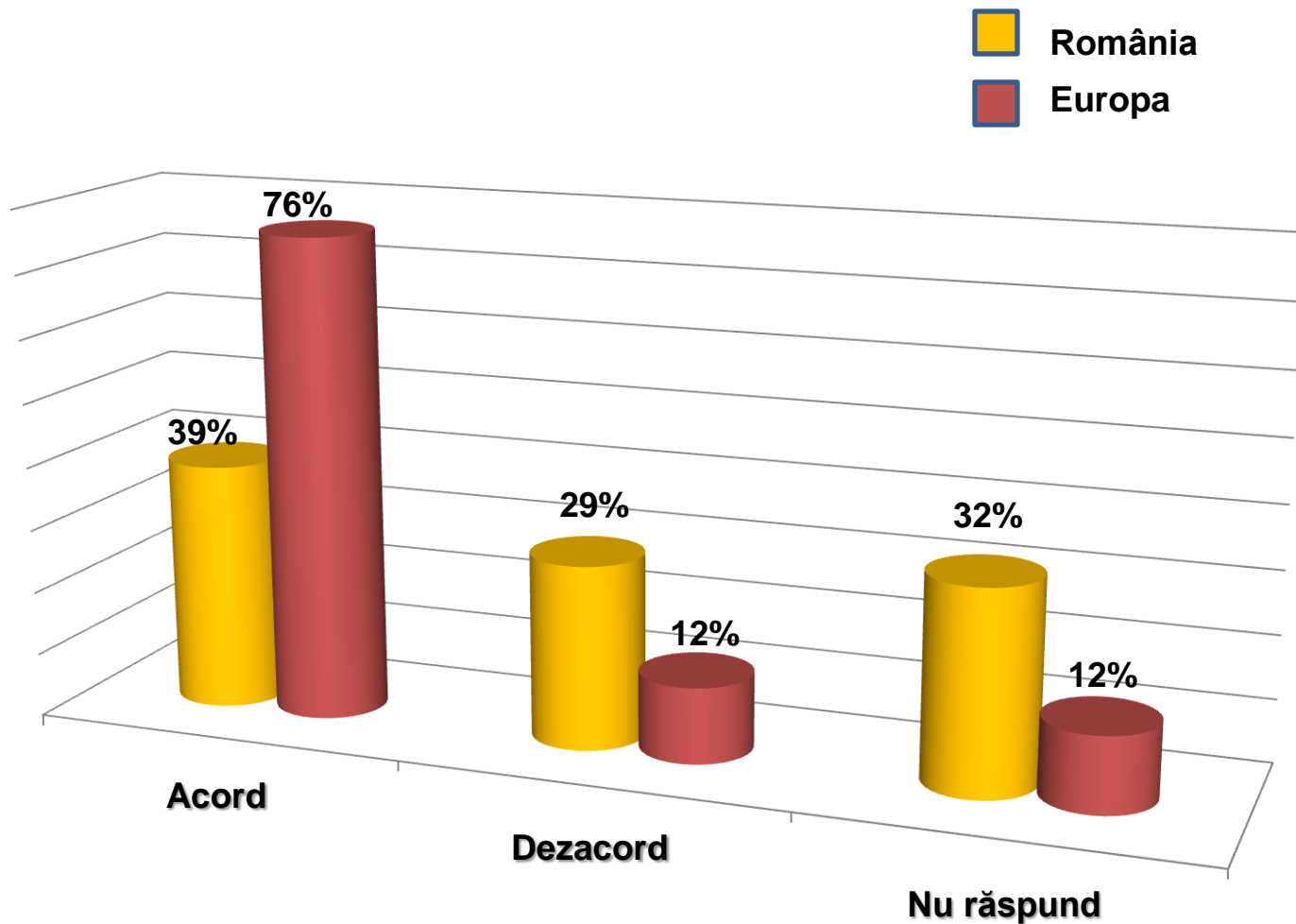


**Procente cumulate:** Acord= Acord total+Acord parțial  
Dezacord= Dezacord total+Dezacord parțial

# În ce măsură sunteți de acord cu afirmația: "Există corupție în instituțiile Uniunii Europene"?

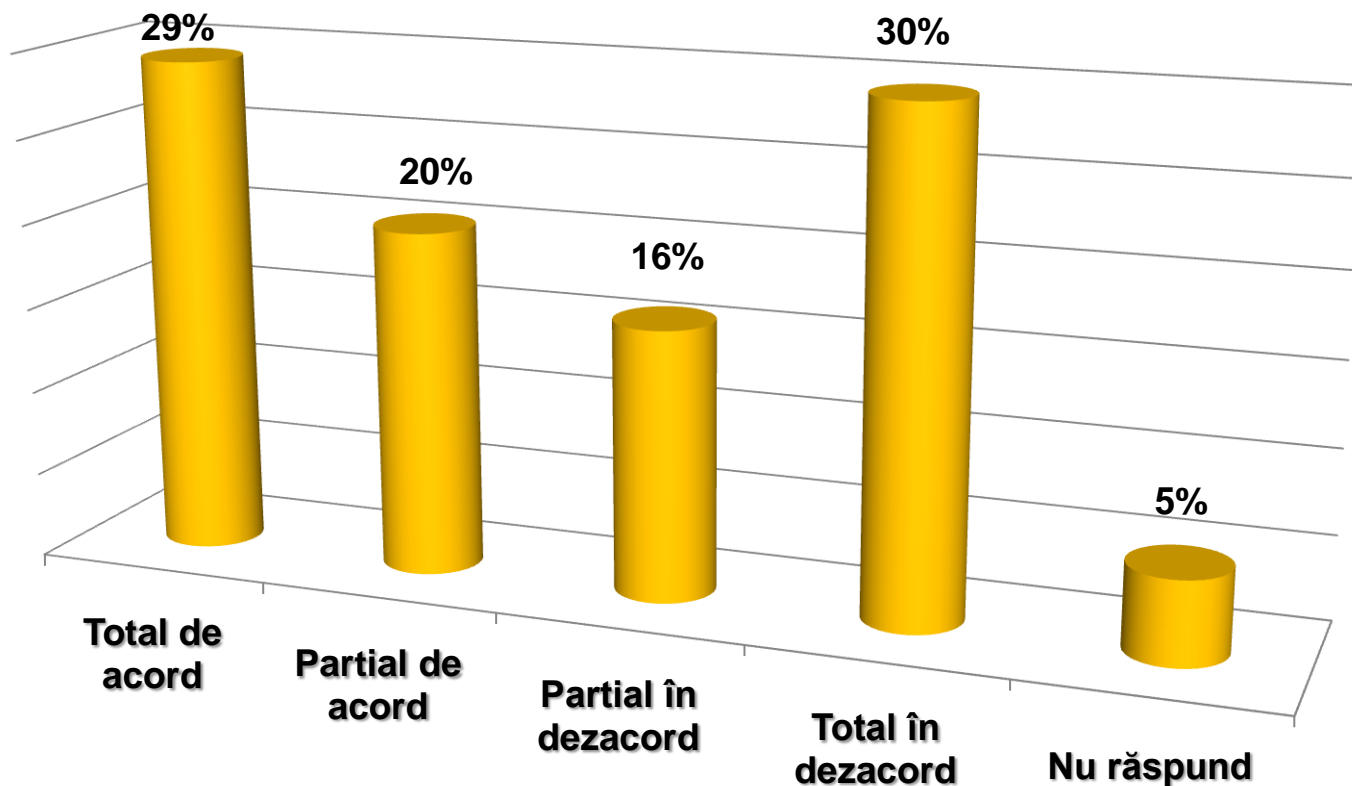


# În ce măsură sunteți de acord cu afirmația: "Există corupție în instituțiile Uniunii Europene"? – comparație cu media europeană 2009

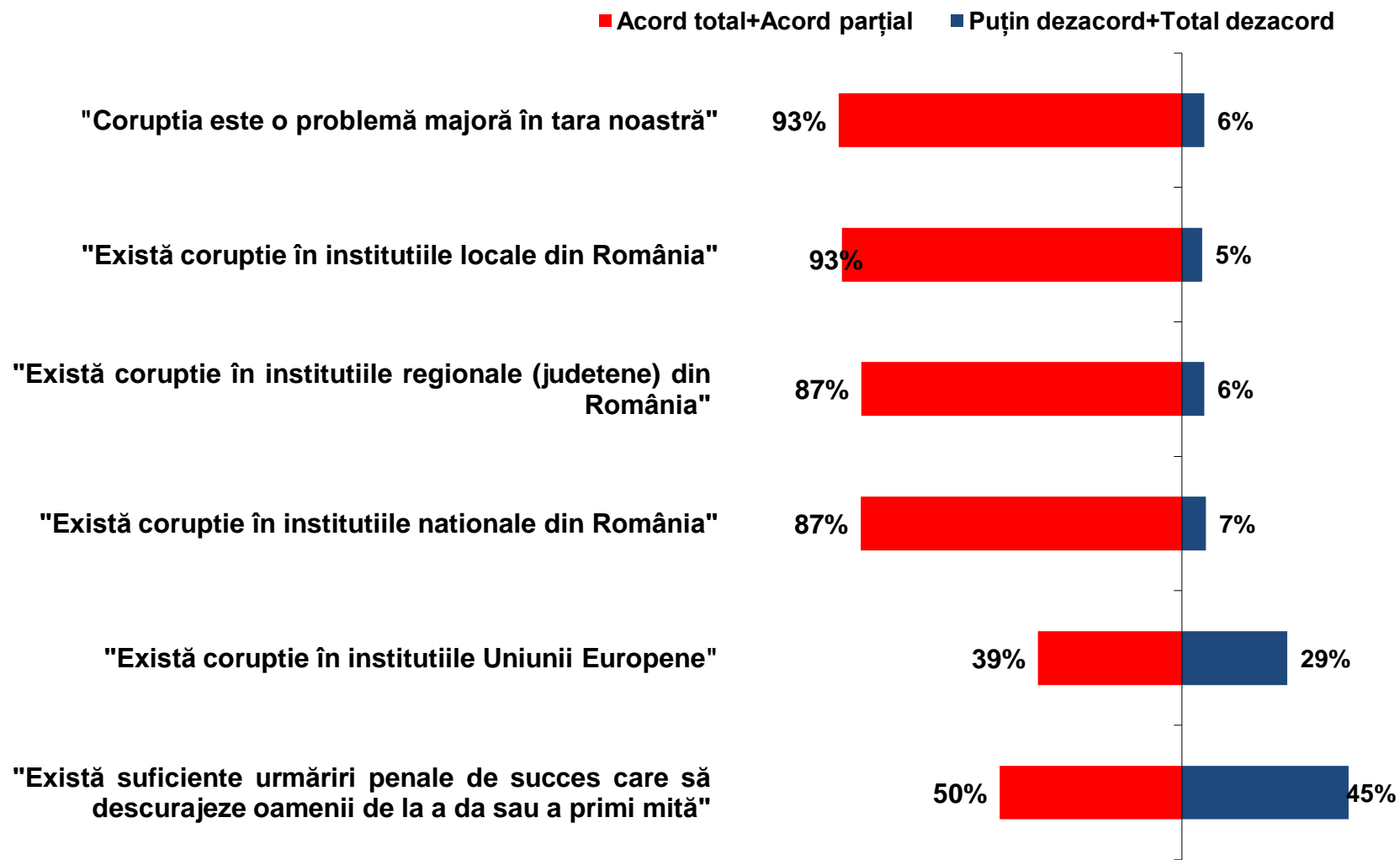


**Procente cumulate:** Acord= Acord total+Acord parțial  
Dezacord= Dezacord total+Dezacord parțial

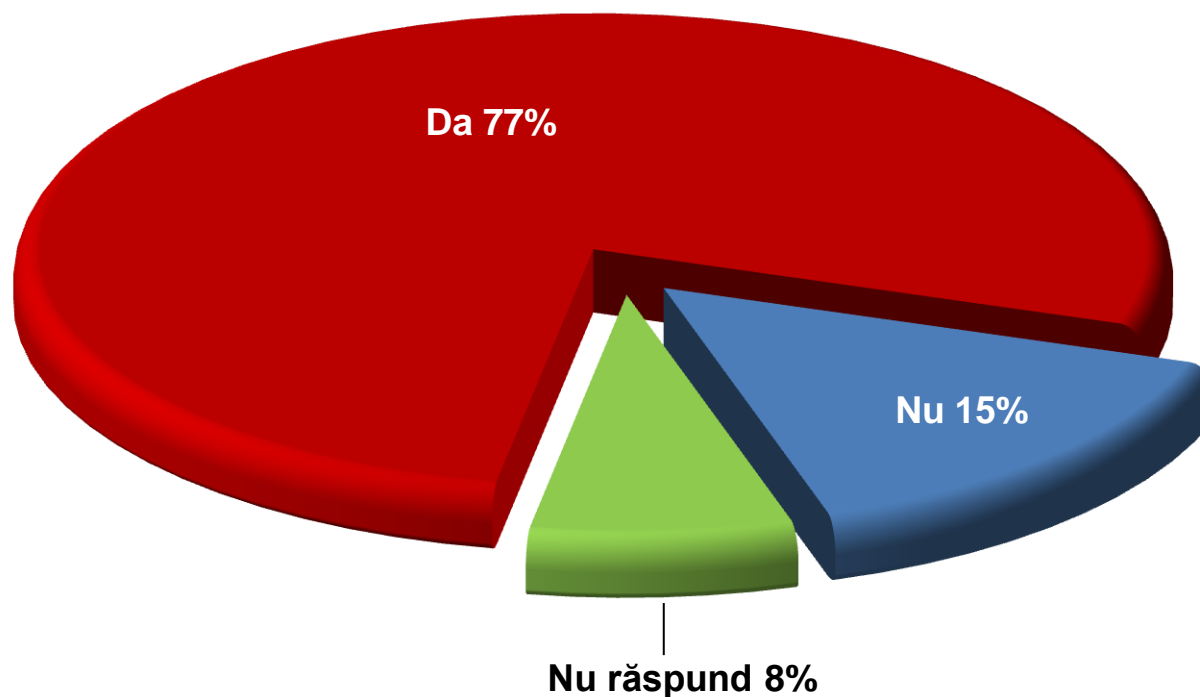
# În ce măsură sunteți de acord cu afirmația: "Există suficiente urmăriri penale de succes care să descurajeze oamenii de la a da sau a primi mită"?



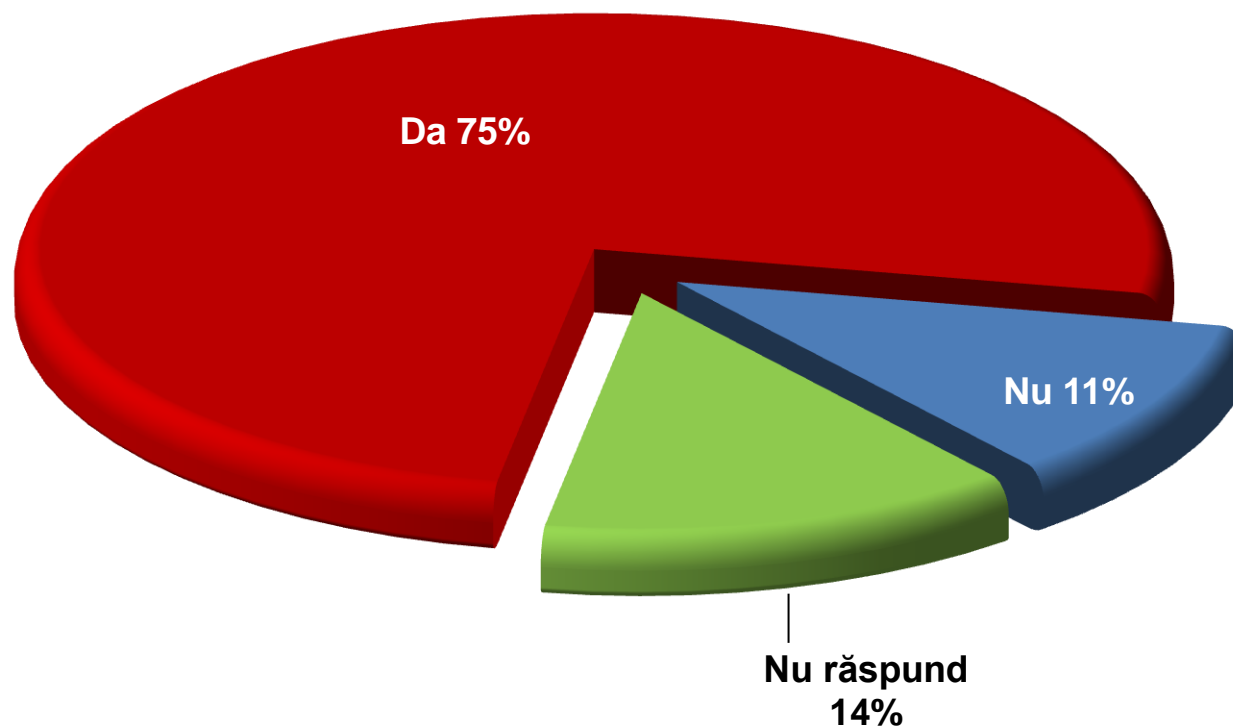
# În ce măsură sunteți de acord cu afirmațiile:



# Credeți că în România darea și luarea de mită, precum și utilizarea pozițiilor de putere pentru câștig personal sunt practici răspândite printre angajații Poliției?

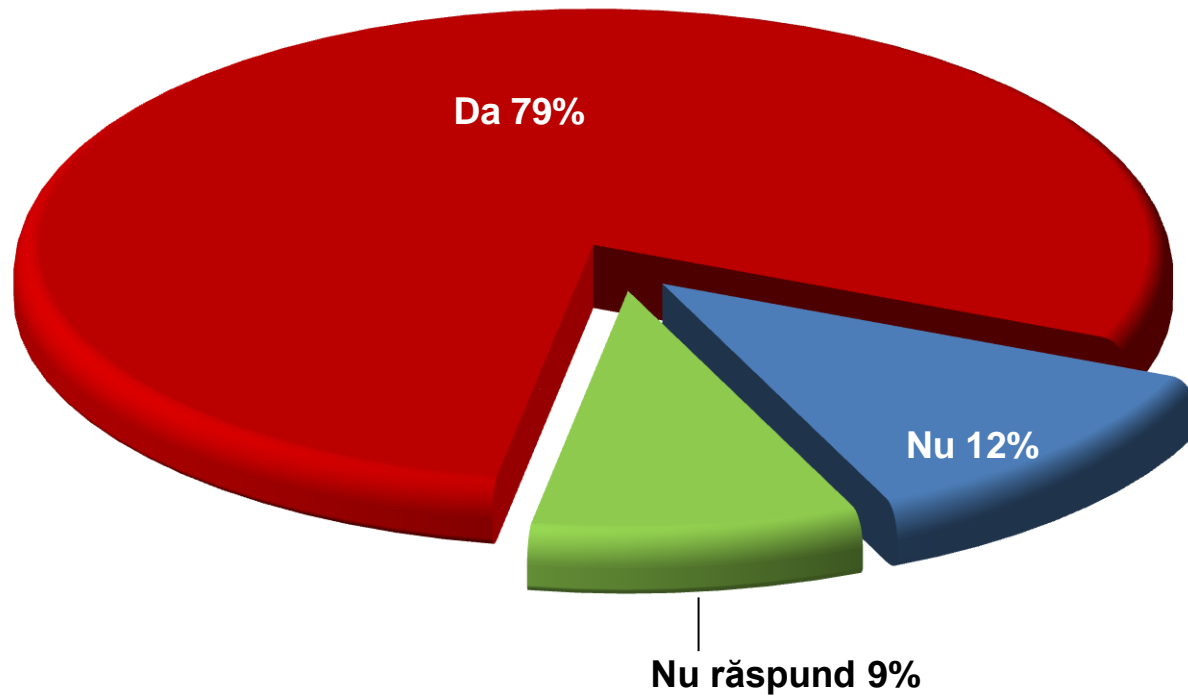


# Credeți că în România darea și luarea de mită, precum și utilizarea pozițiilor de putere pentru câștig personal sunt practici răspândite printre angajații vamali?

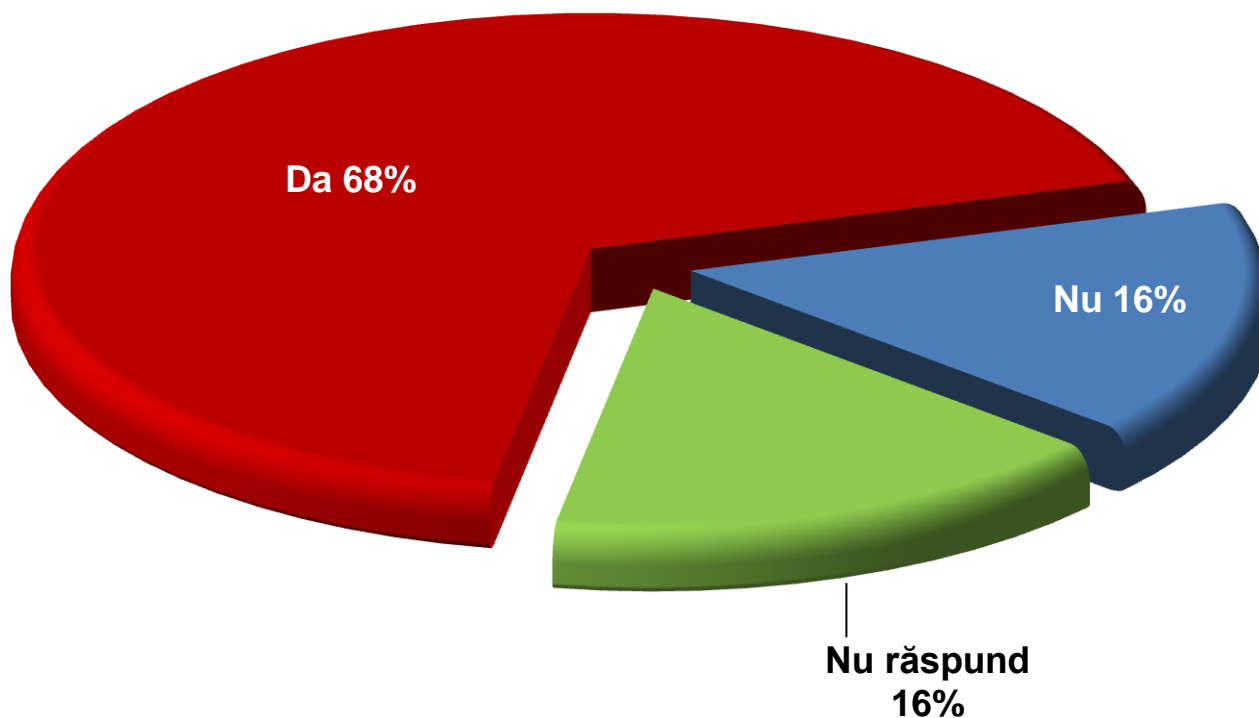




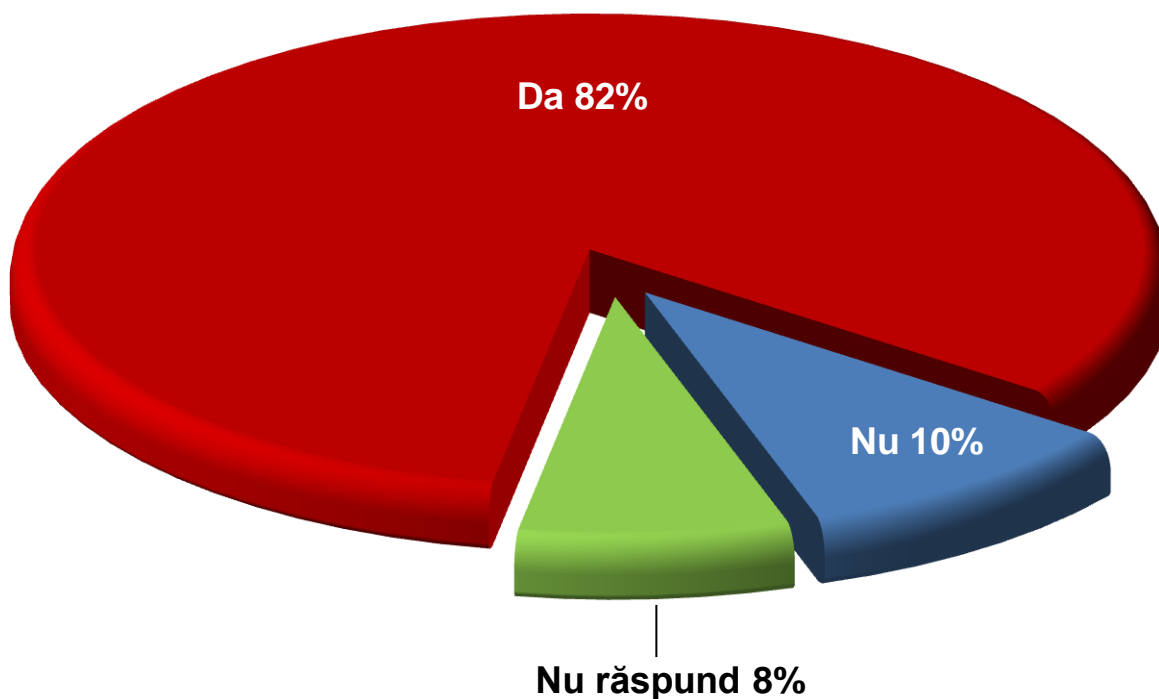
**Credeți că în România darea și luarea de mită, precum și utilizarea pozițiilor de putere pentru câștig personal sunt practici răspândite printre angajații din domeniul judiciar?**



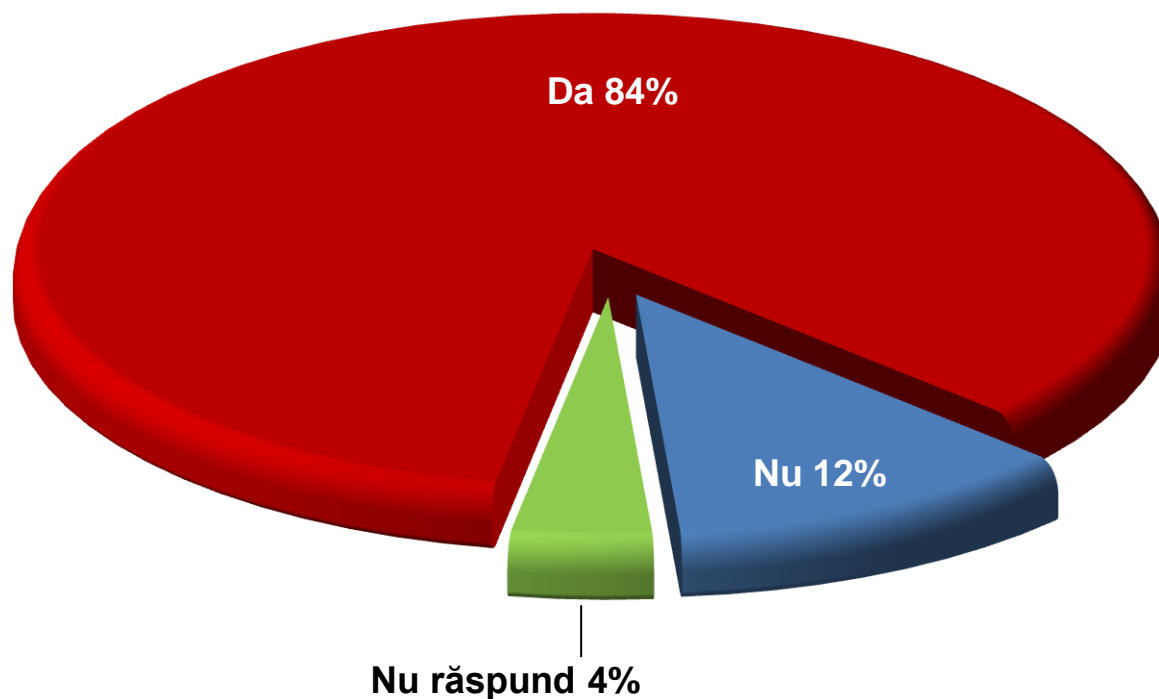
# Credeți că în România darea și luarea de mită, precum și utilizarea pozițiilor de putere pentru câștig personal sunt practici răspândite printre autoritățile naționale?



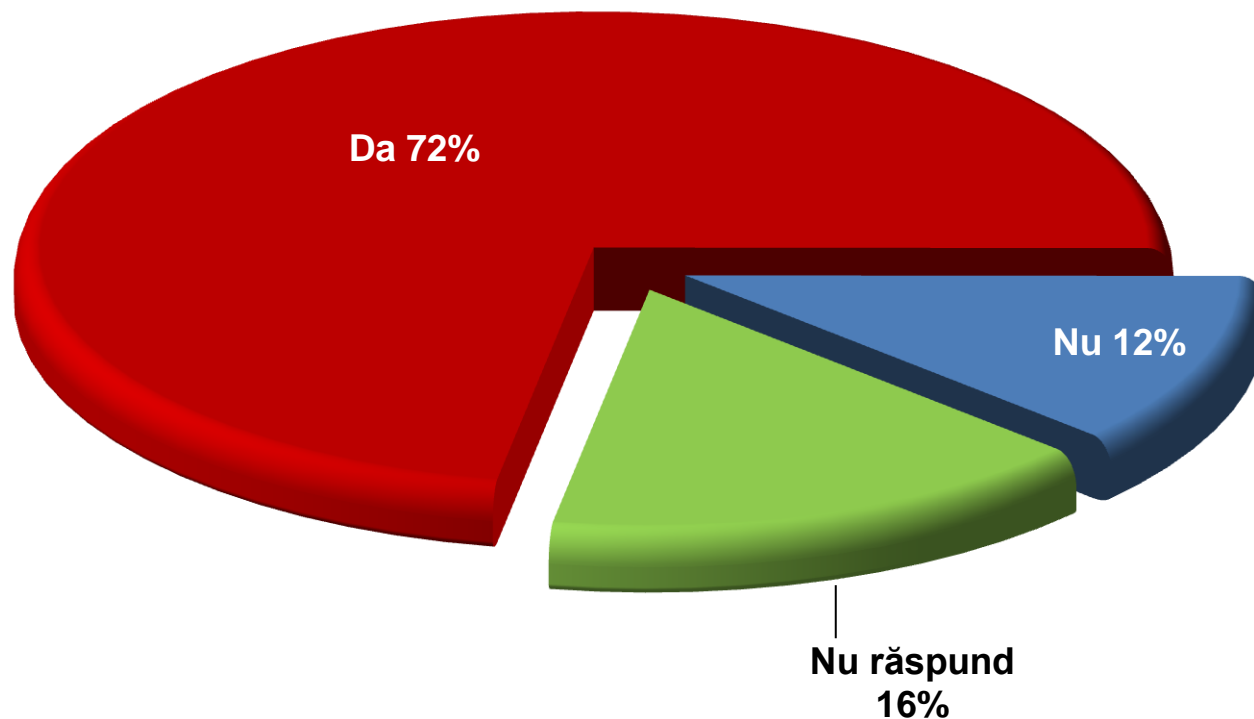
# Credeți că în România darea și luarea de mită, precum și utilizarea pozițiilor de putere pentru câștig personal sunt practici răspândite printre autoritățile județene?



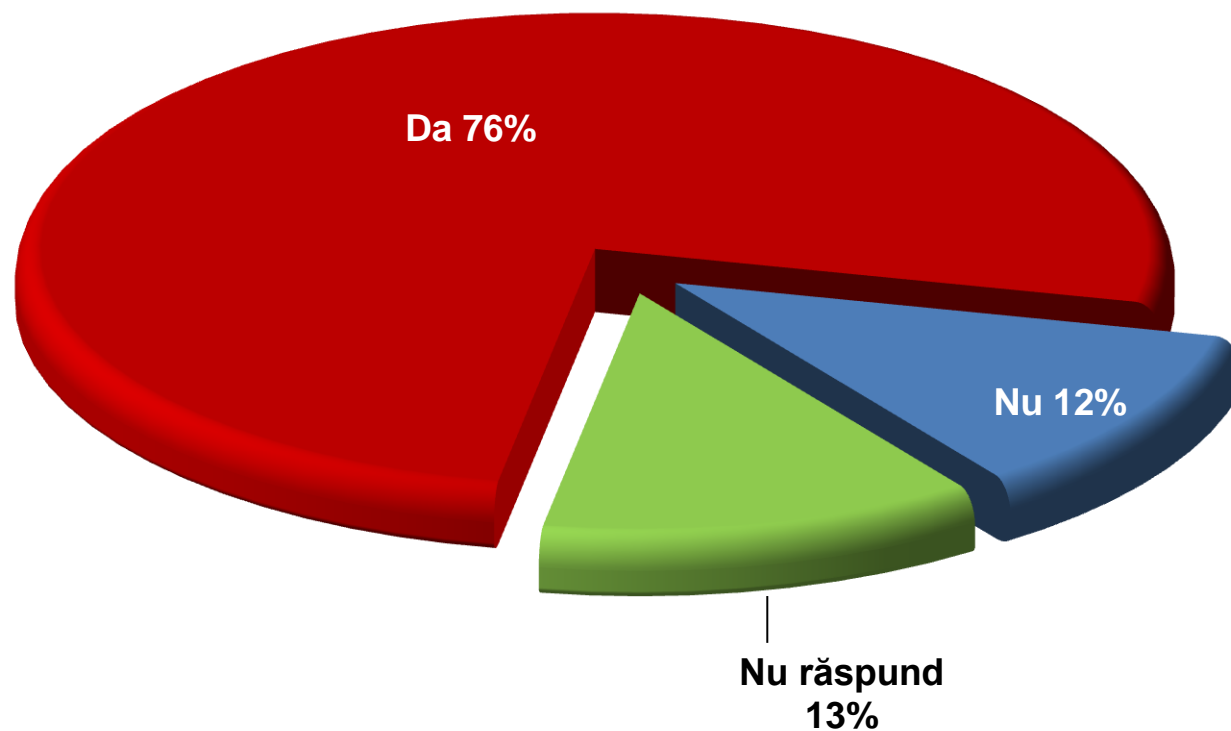
# Credeți că în România darea și luarea de mită, precum și utilizarea pozițiilor de putere pentru câștig personal sunt practici răspândite printre autoritățile locale?



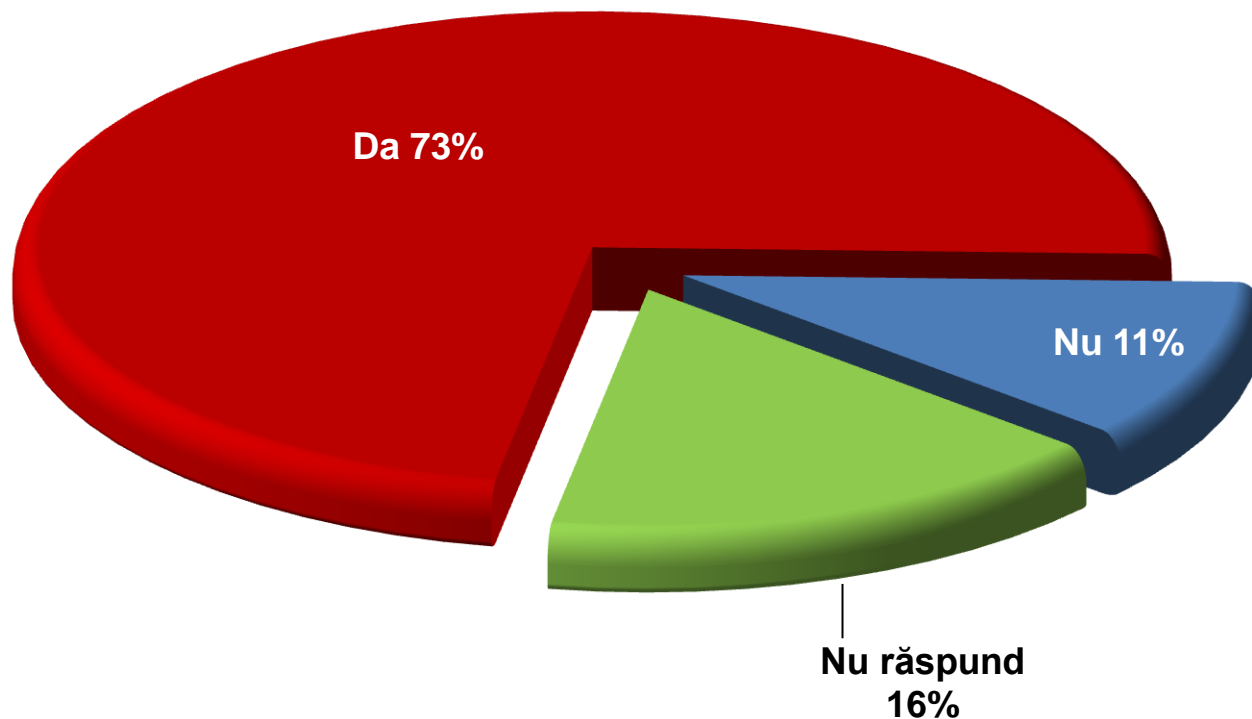
**Credeți că în România darea și luarea de mită, precum și utilizarea pozițiilor de putere pentru câștig personal sunt practici răspândite printre oficialii care administrează licitațiile publice?**



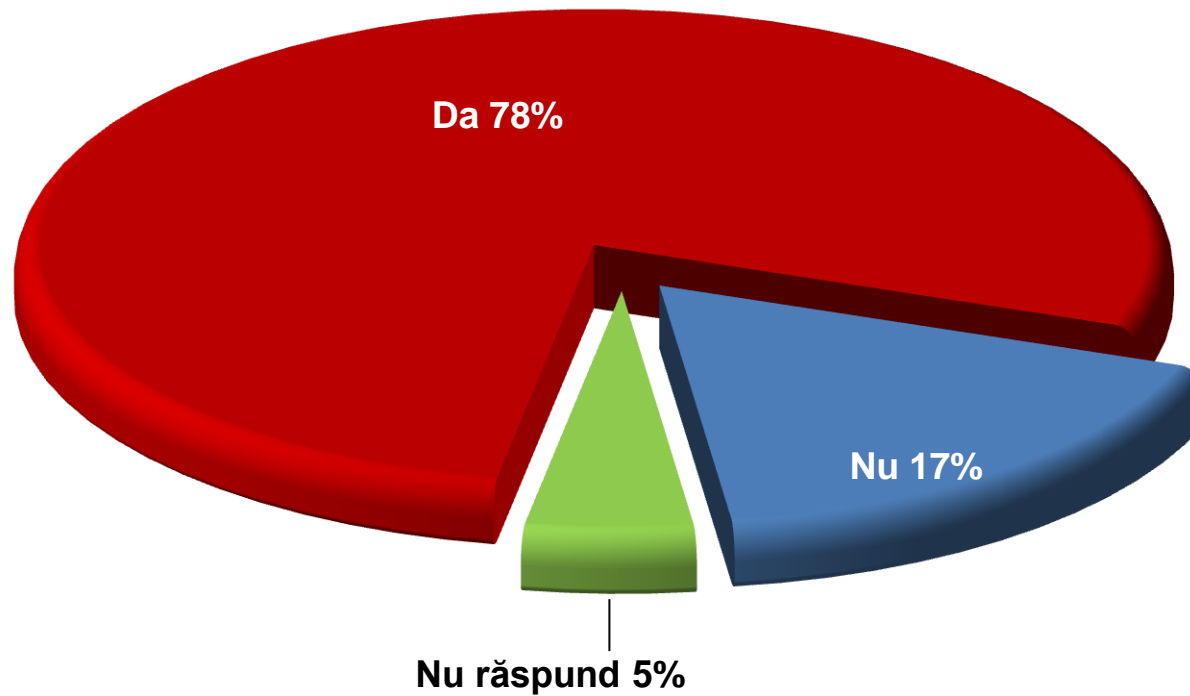
**Credeți că în România darea și luarea de mită, precum și utilizarea pozițiilor de putere pentru câștig personal sunt practici răspândite printre oficialii care acordă autorizații de construcție?**



**Credeți că în România darea și luarea de mită, precum și utilizarea pozițiilor de putere pentru câștig personal sunt practici răspândite printre oficialii care acordă licențe de afaceri?**

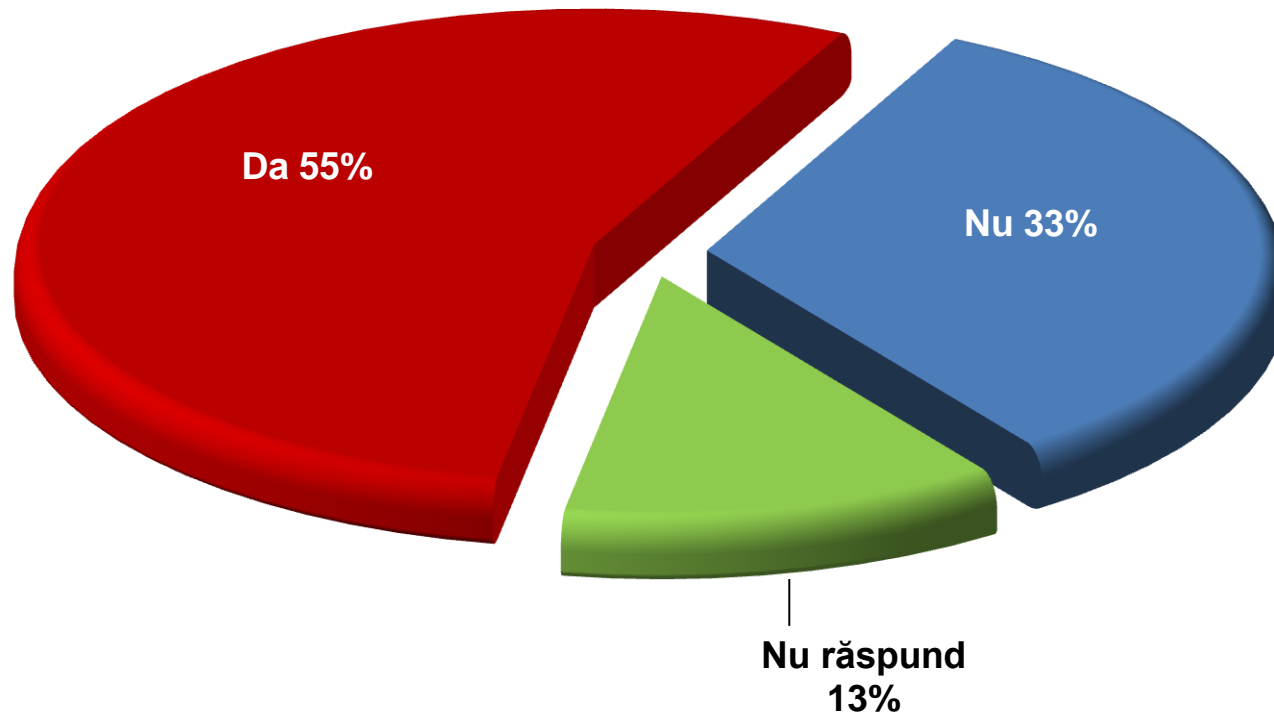


**Credeți că în România darea și luarea de mită, precum și utilizarea pozițiilor de putere pentru câștig personal sunt practici răspândite printre angajații din domeniul sănătății?**

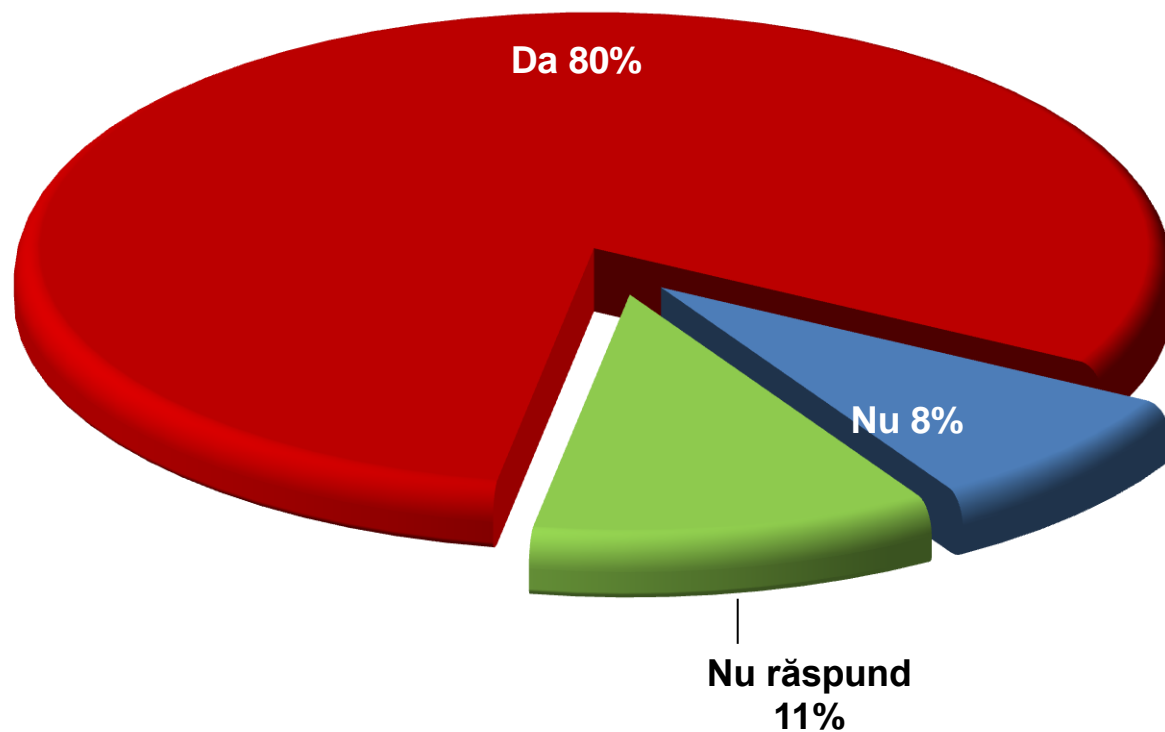




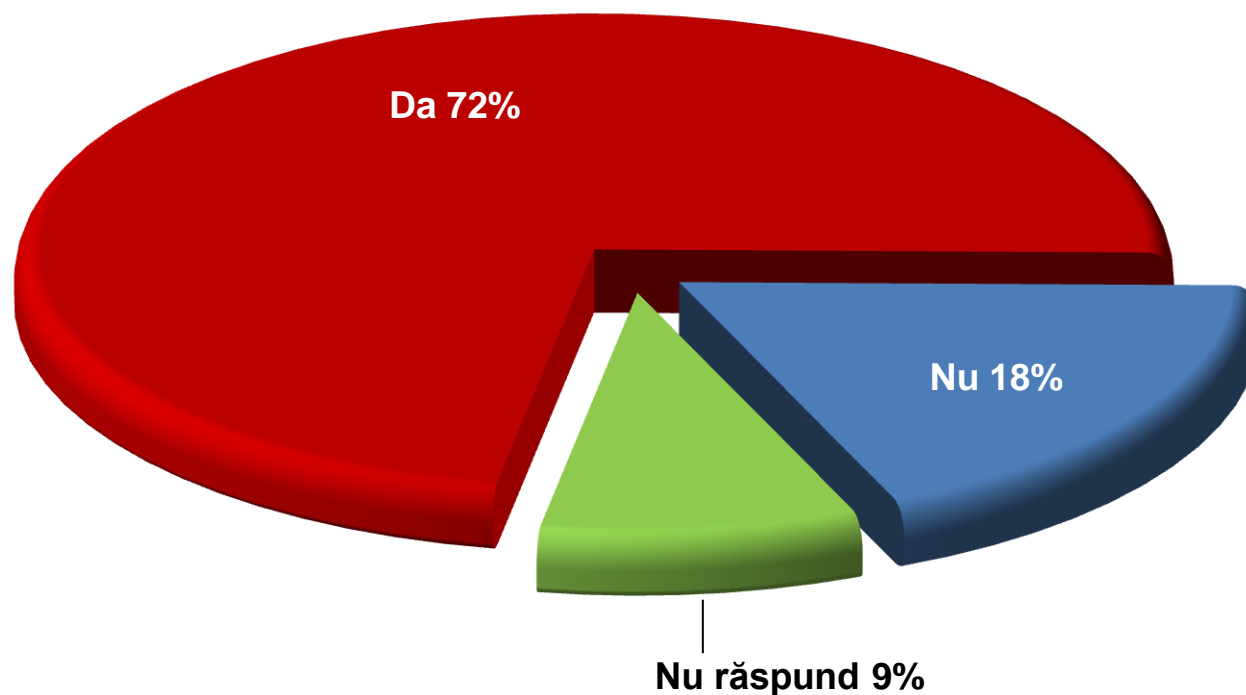
**Credeți că în România darea și luarea de mită, precum și utilizarea pozițiilor de putere pentru câștig personal sunt practici răspândite printre angajații din domeniul educației publice?**



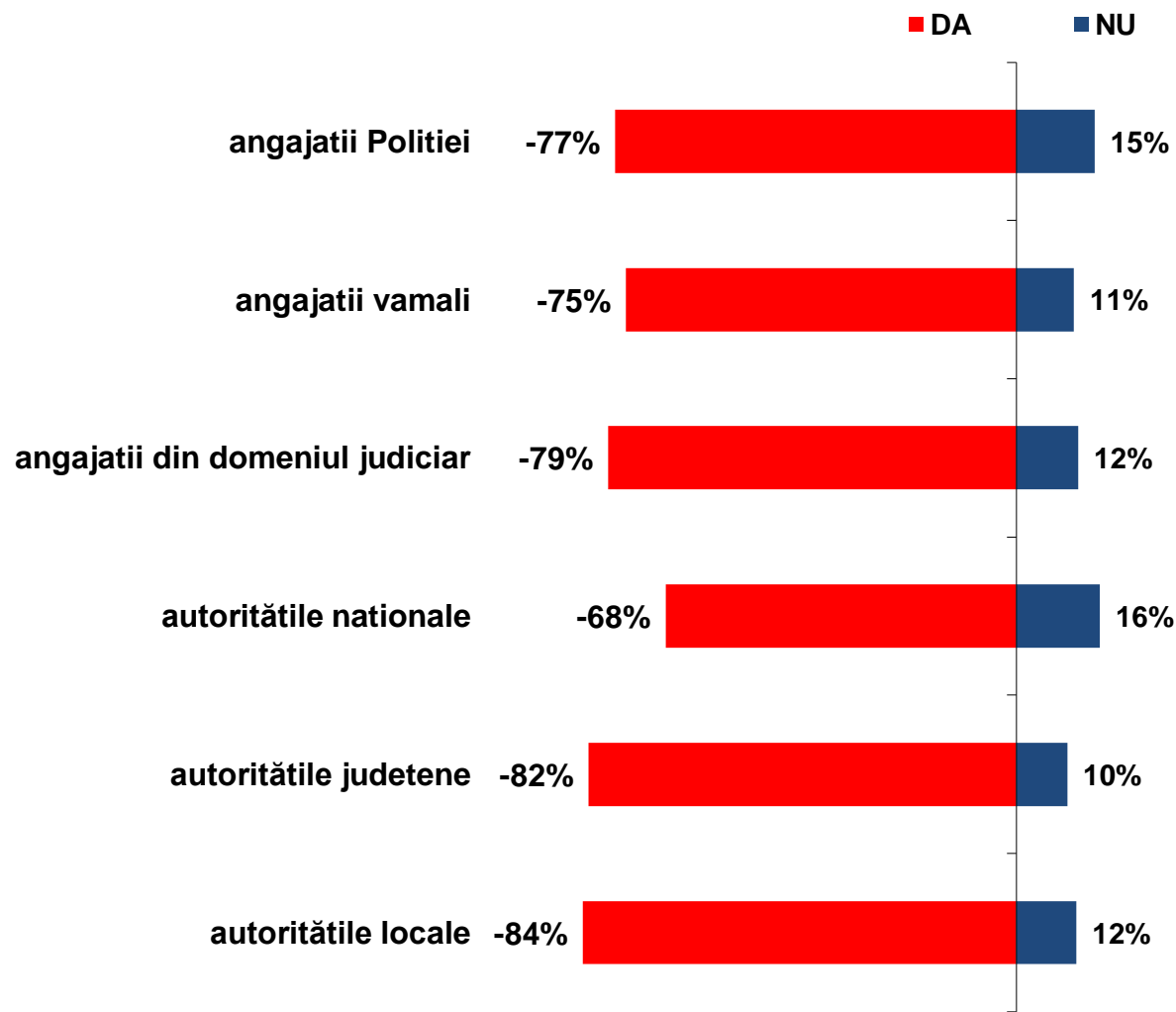
# Credeți că în România darea și luarea de mită, precum și utilizarea pozițiilor de putere pentru câștig personal sunt practici răspândite și la alte nivele de activitate?



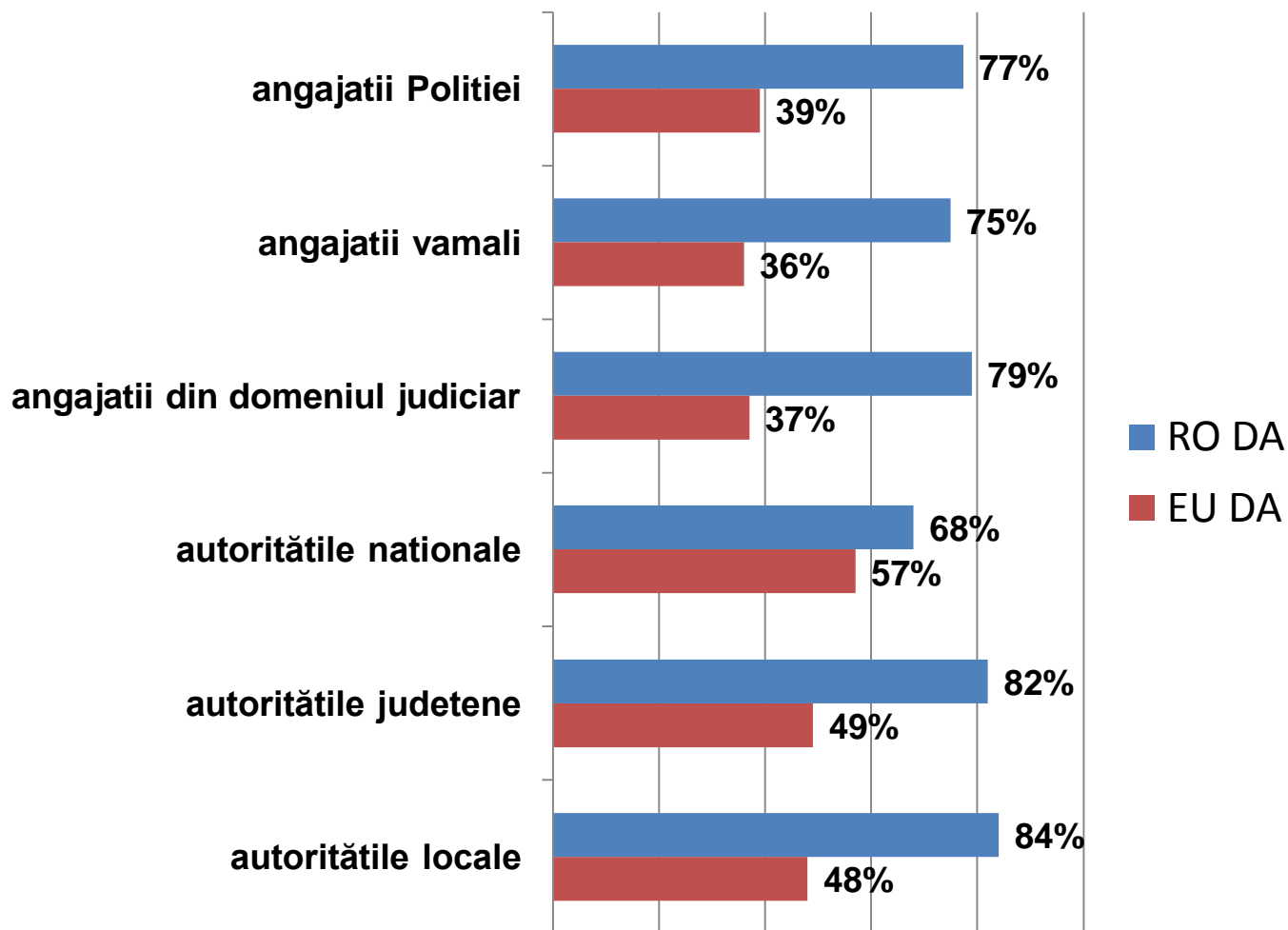
**Credeți că în România darea și luarea de mită, precum și utilizarea pozițiilor de putere pentru câștig personal sunt practici răspândite printre inspectorii (de sănătate, construcții, calitatea alimentelor etc.)?**



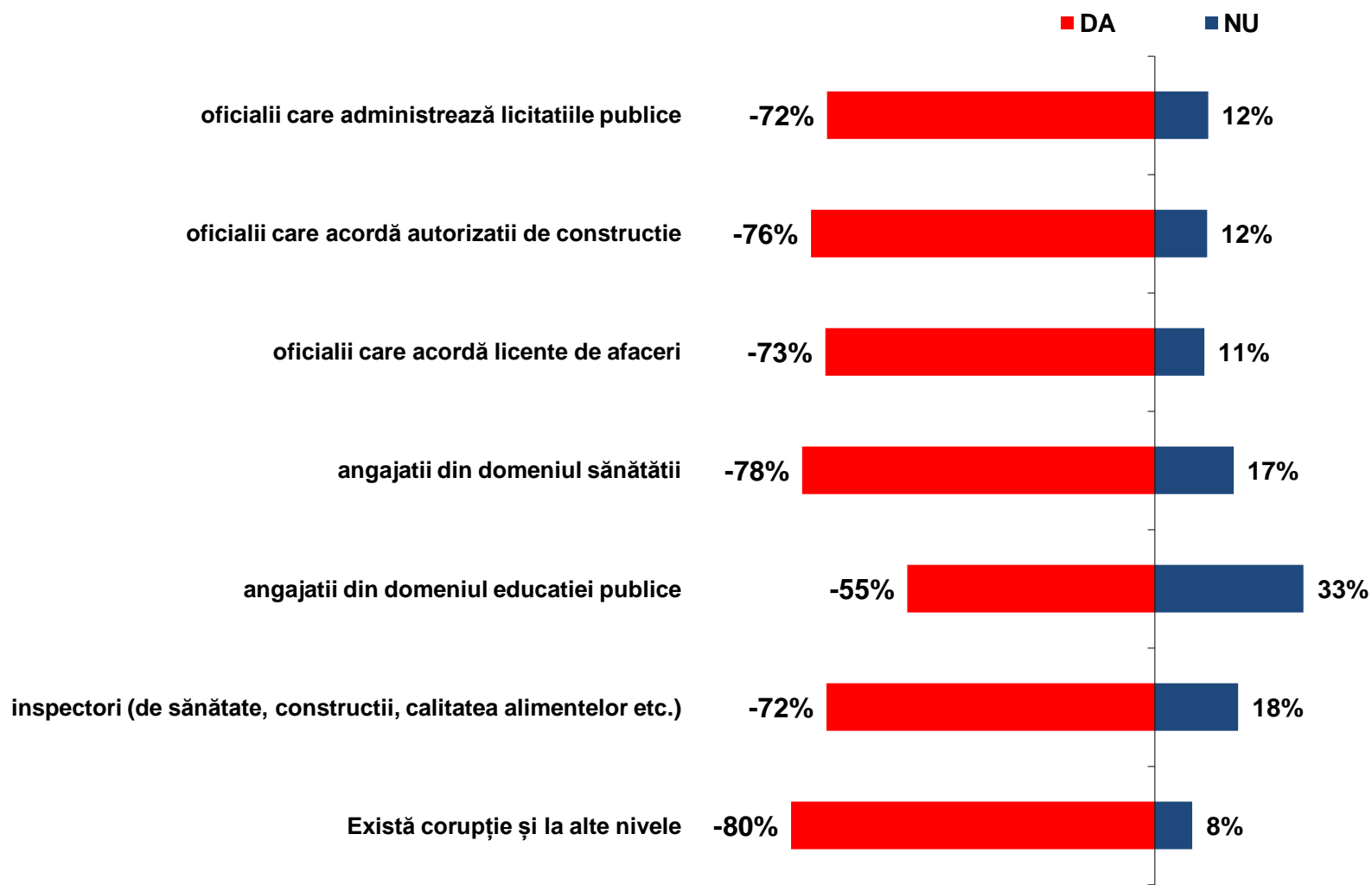
# Credeți că în România darea și luarea de mită, precum și utilizarea pozițiilor de putere pentru câștig personal sunt practici...



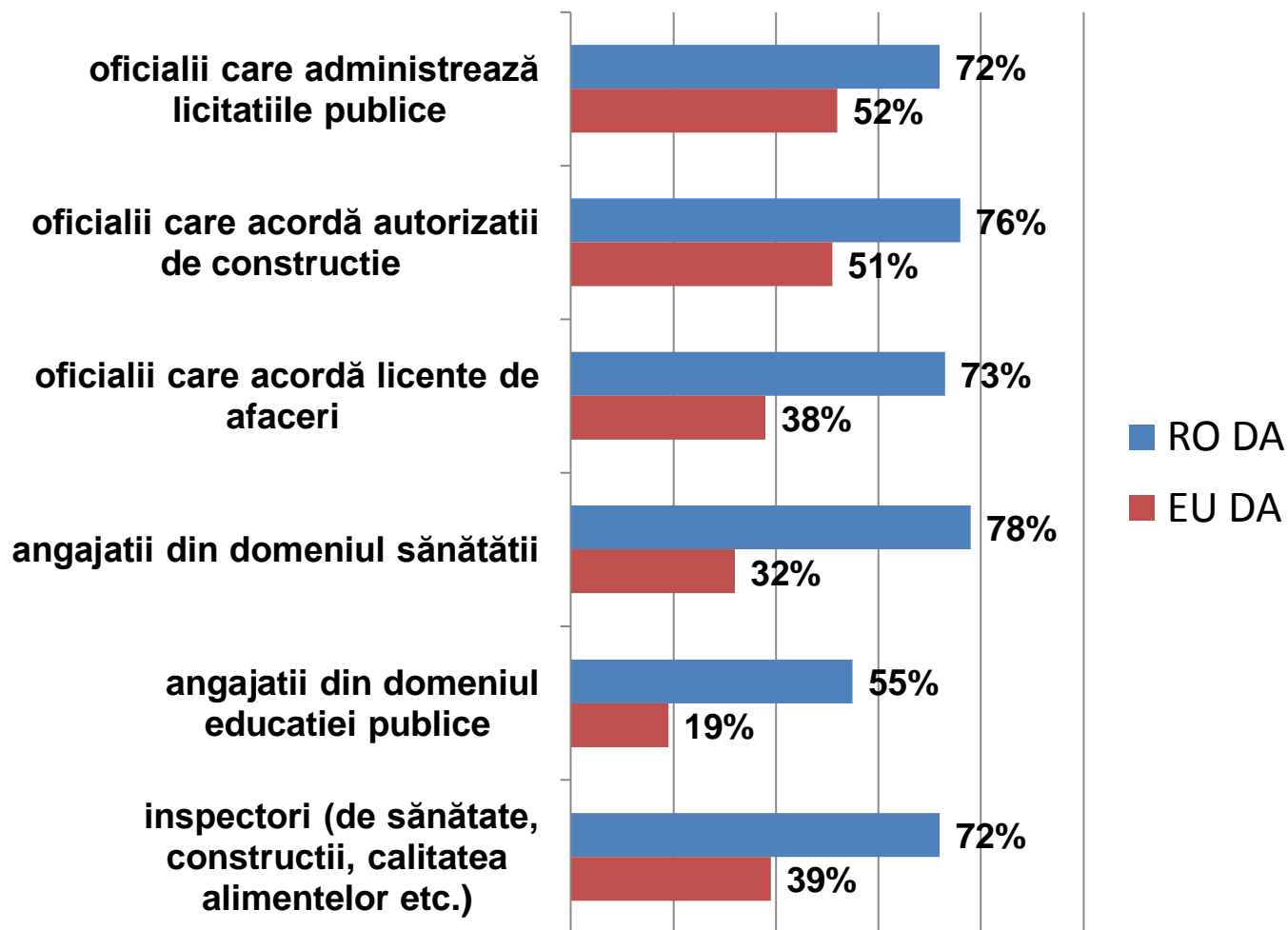
# Credeți că în România darea și luarea de mită, precum și utilizarea pozițiilor de putere pentru câștig personal sunt practici răspândite printre... – comparație medie europeană 2009



# Credeți că în România darea și luarea de mită, precum și utilizarea pozițiilor de putere pentru câștig personal sunt practici...

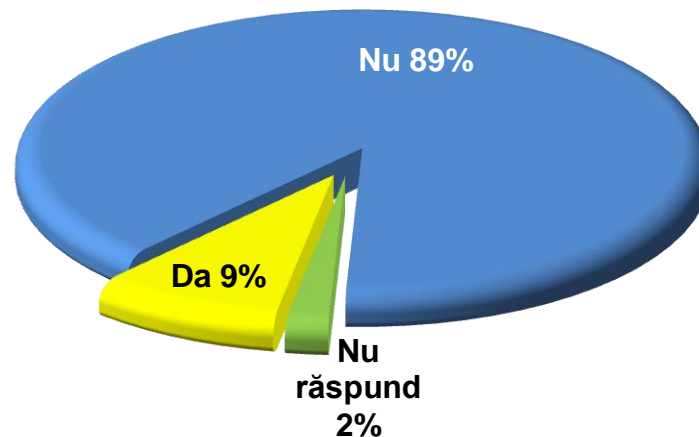
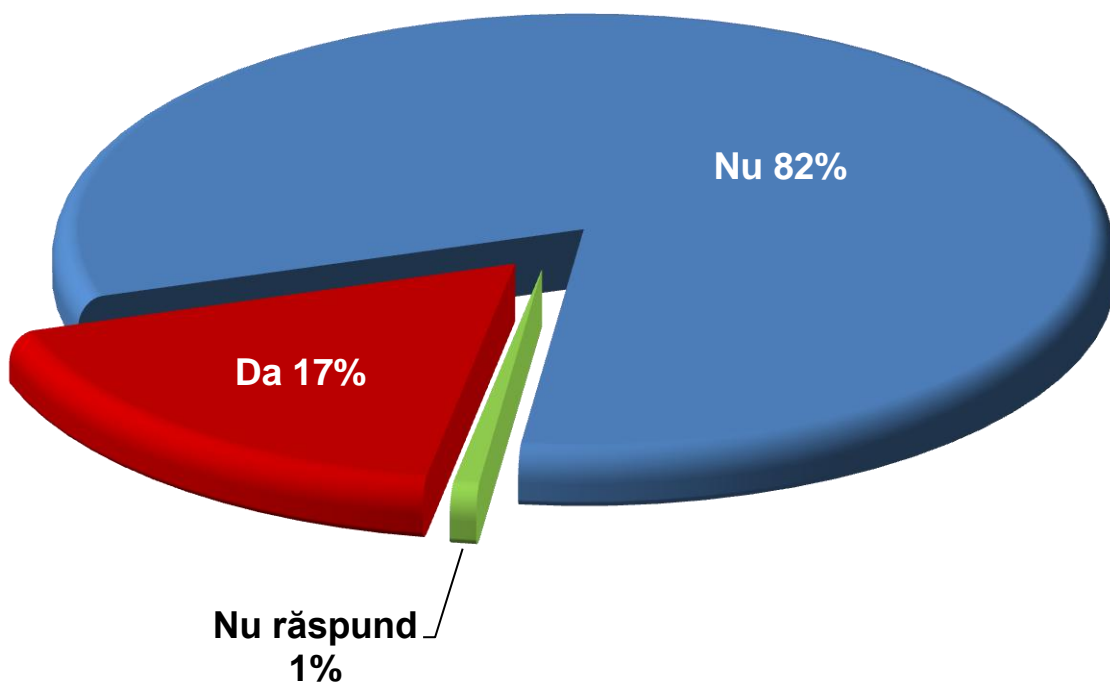


# Credeți că în România darea și luarea de mită, precum și utilizarea pozițiilor de putere pentru câștig personal sunt practici răspândite printre... – comparație medie europeană 2009



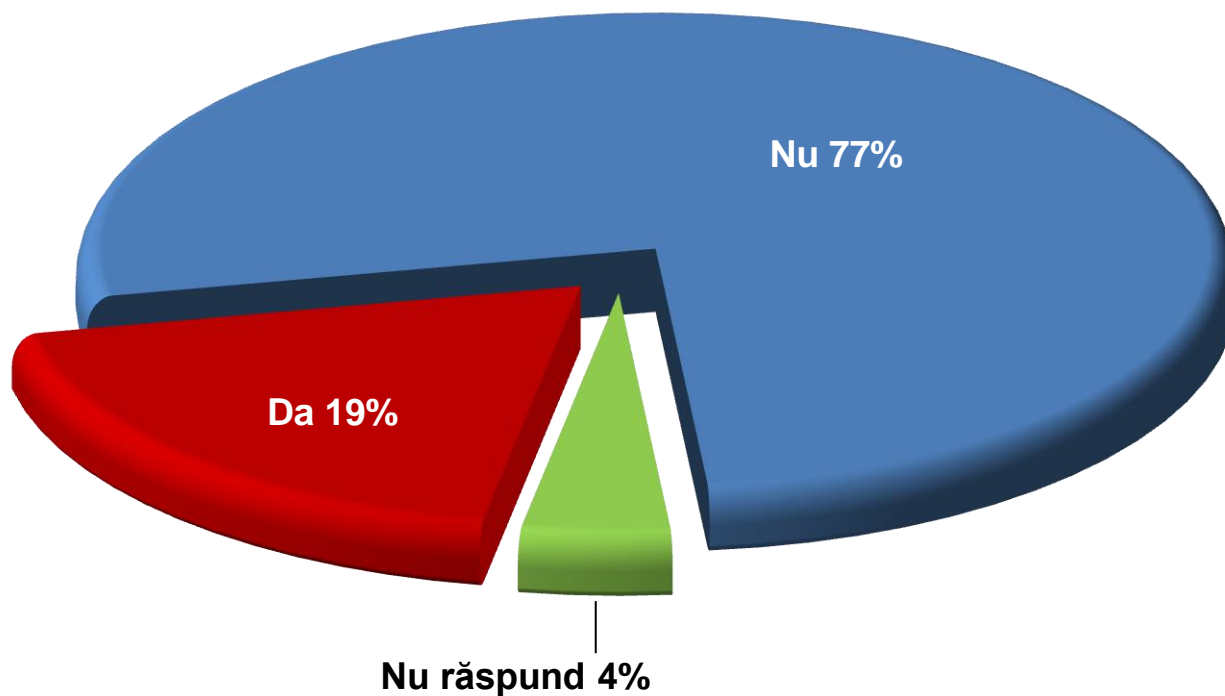
# În ultimele 12 luni, v-a cerut sau a așteptat cineva să îi ofereți mită pentru serviciile prestate?

Rezultate medii pentru UE - 2009

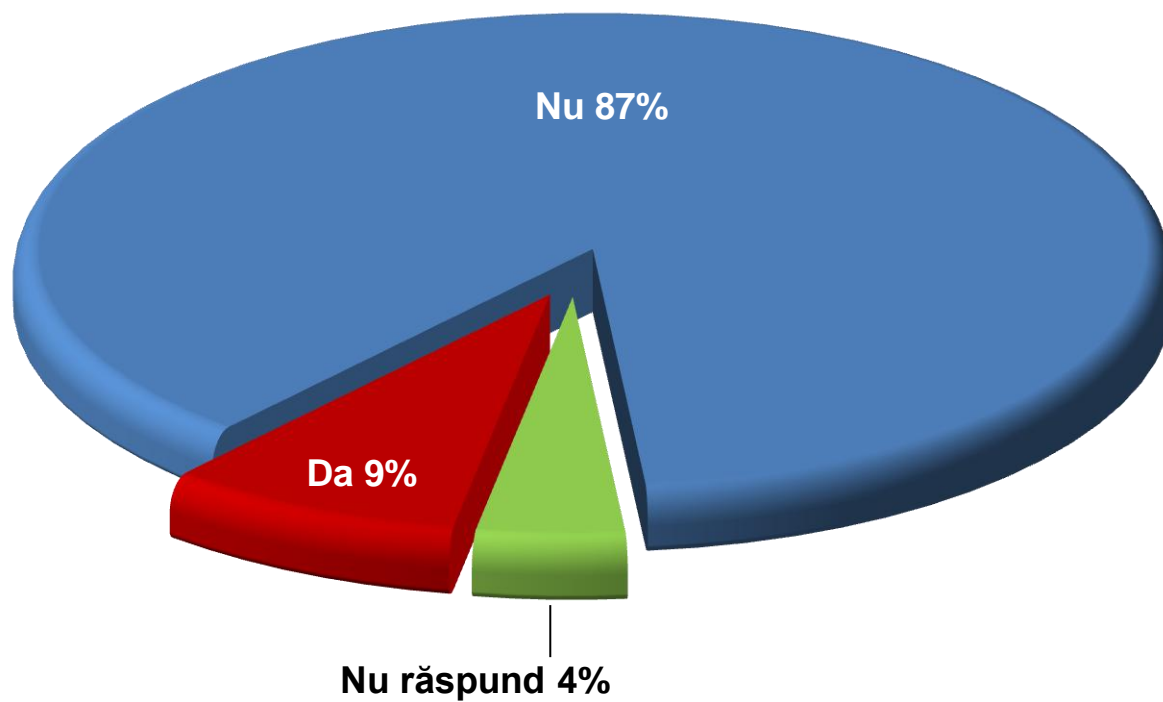




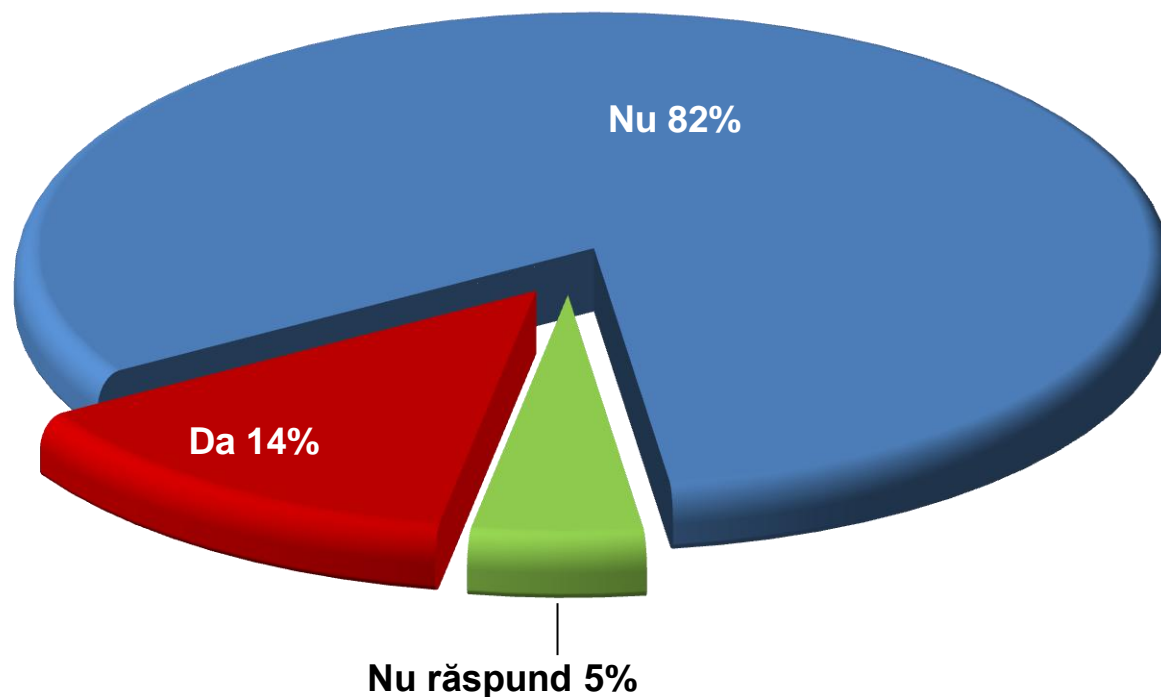
# V-au cerut sau au așteptat să le oferiți mită în ultimele 12 luni pentru serviciile prestate angajați din Poliție?



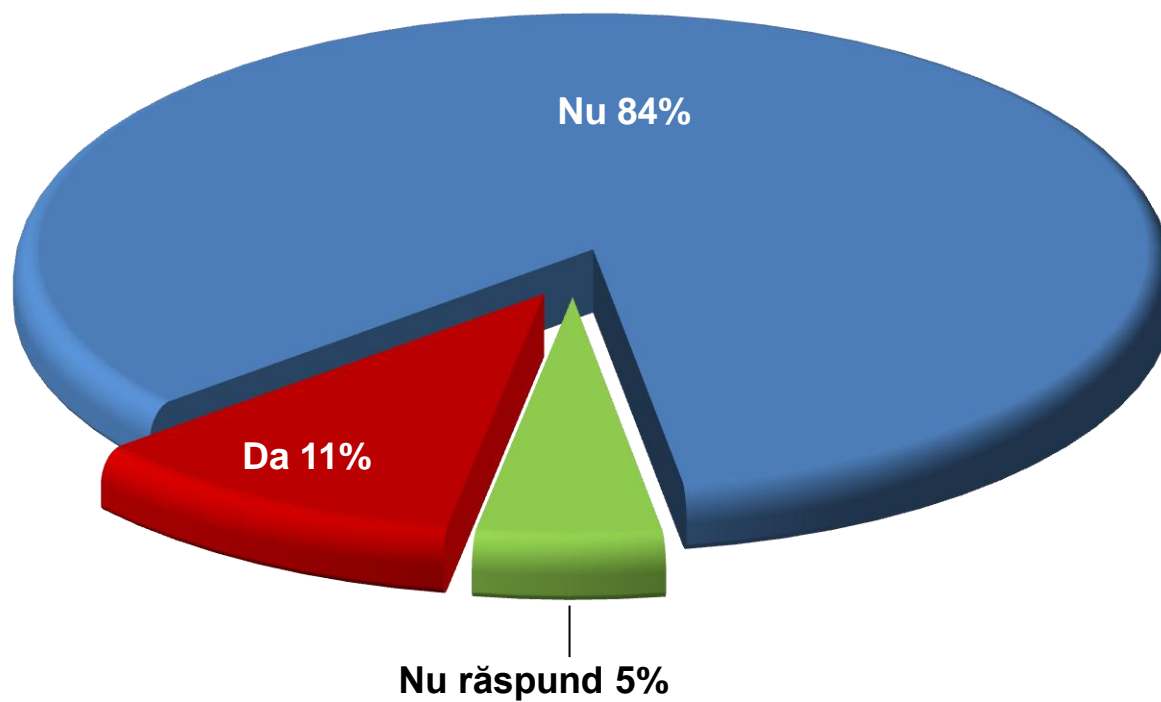
# V-au cerut sau au așteptat să le oferiți mită în ultimele 12 luni pentru serviciile prestate angajați vamali?



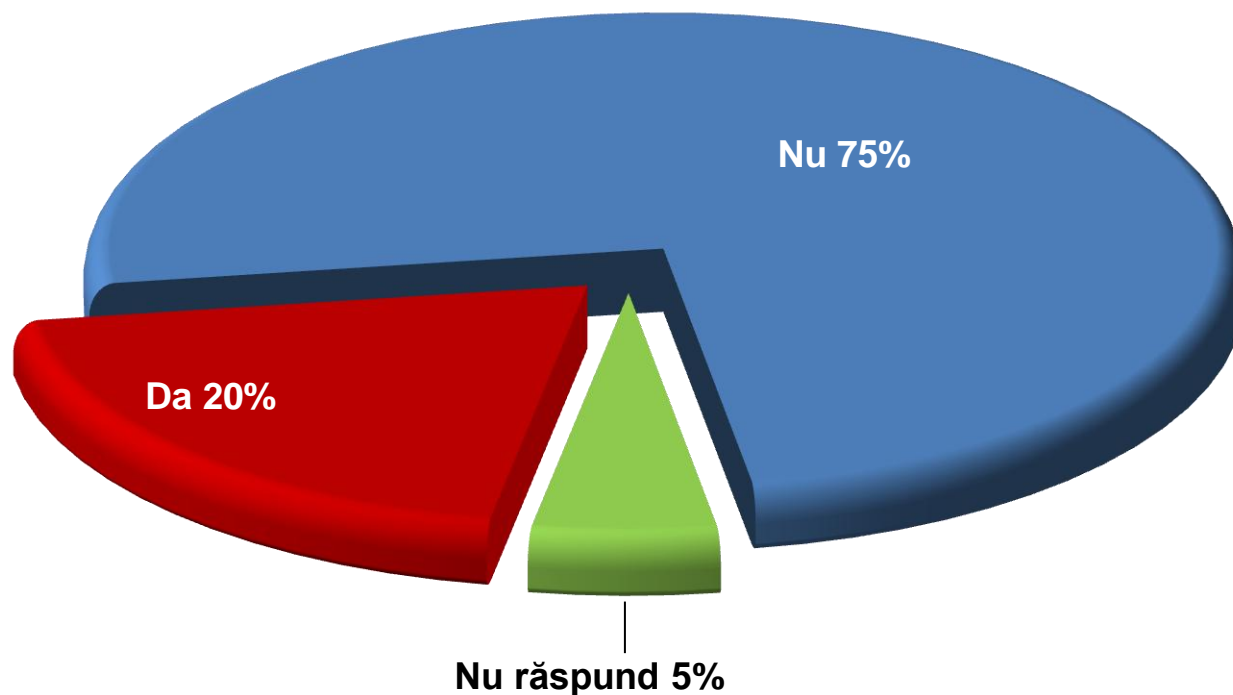
## V-au cerut sau au așteptat să le oferiți mită în ultimele 12 luni pentru serviciile prestate angajați din Justiție?



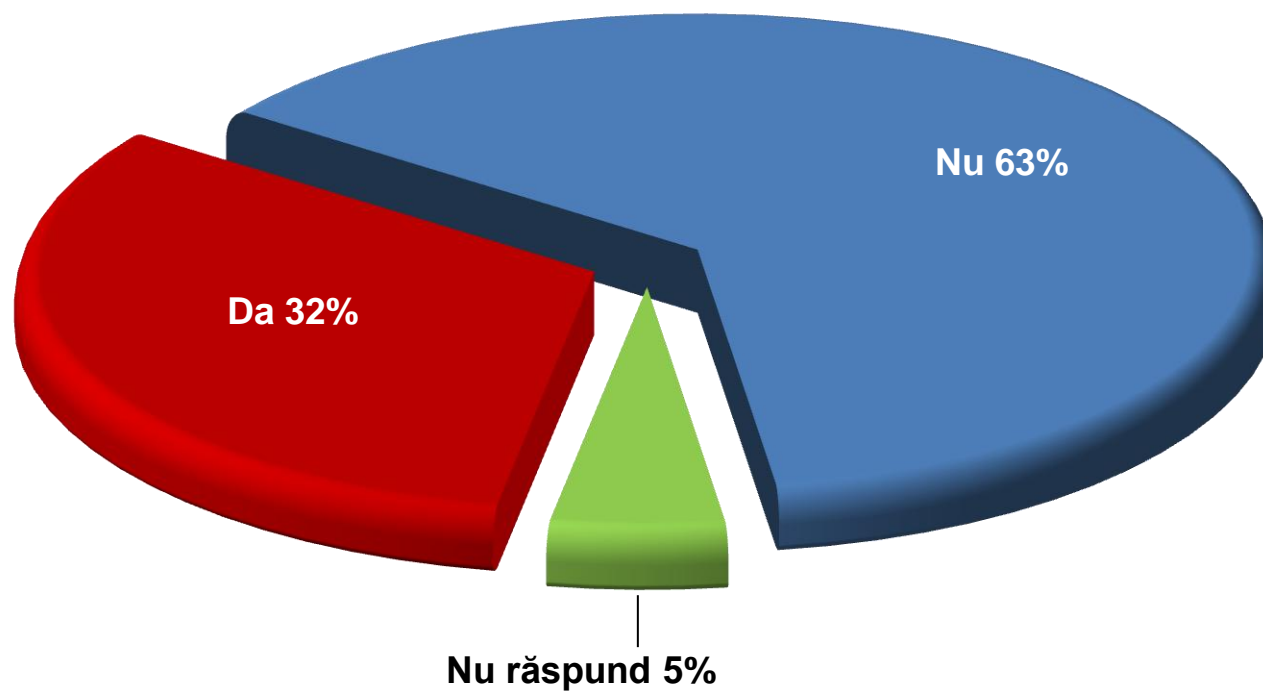
# V-au cerut sau au așteptat să le oferiți mită în ultimele 12 luni pentru serviciile prestate autorității naționale?



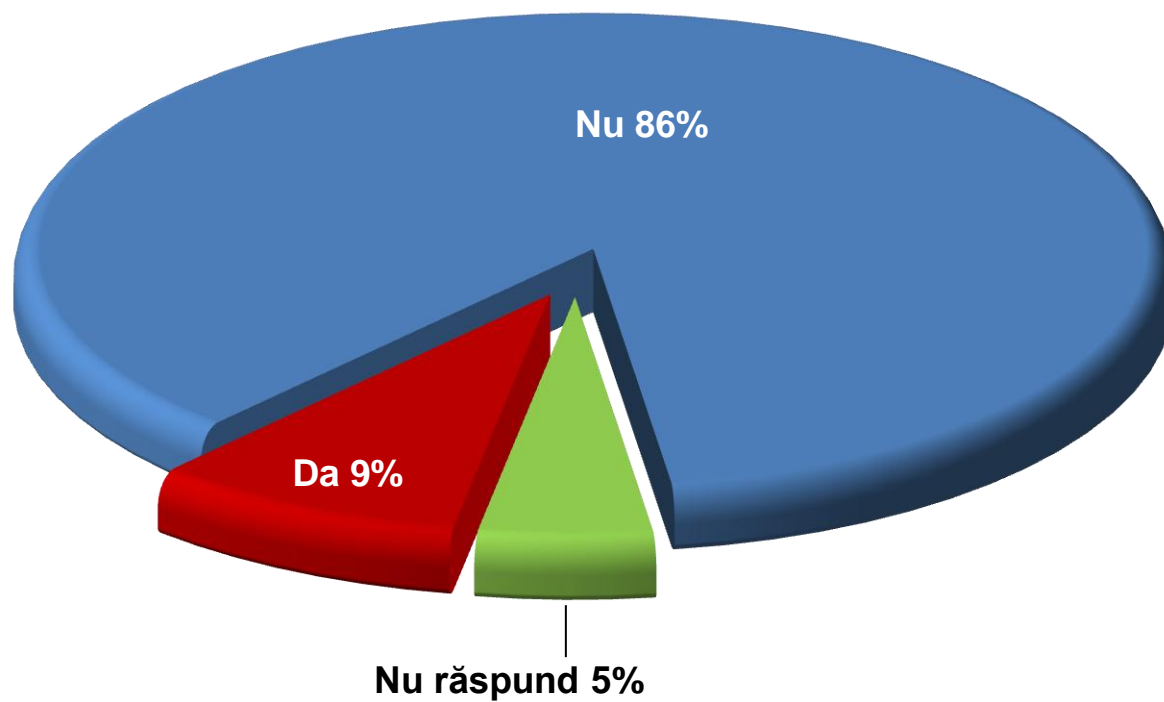
# V-au cerut sau au așteptat să le oferiți mită în ultimele 12 luni pentru serviciile prestate autorității județene?



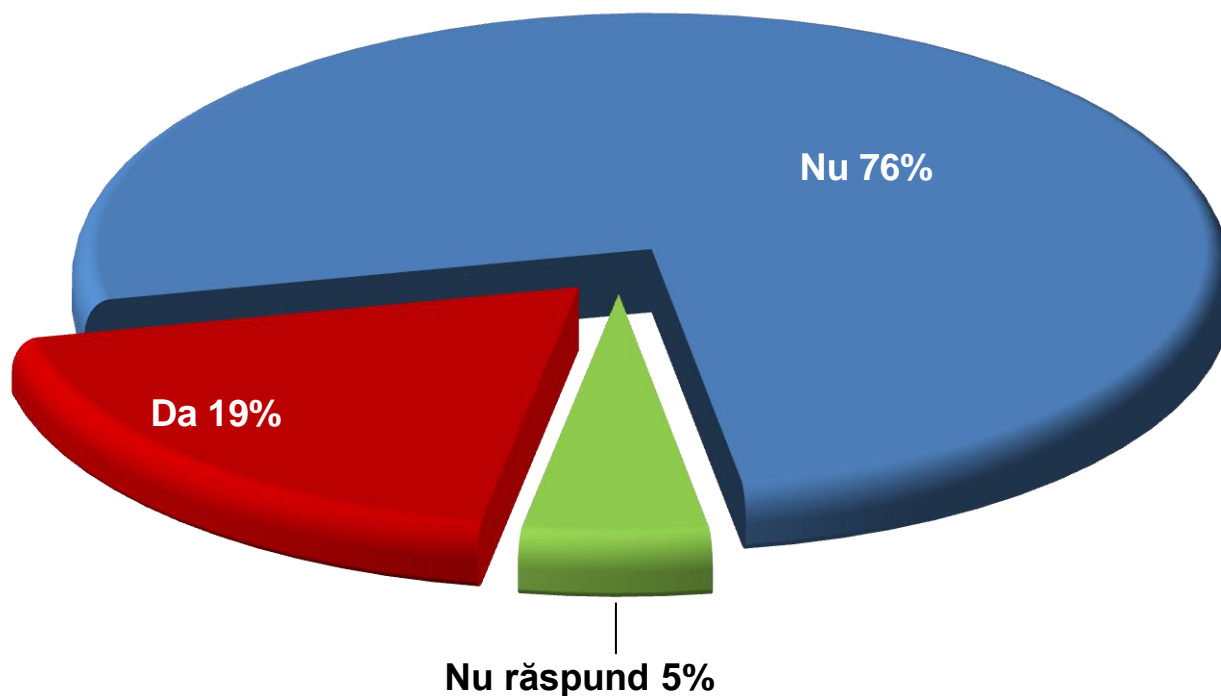
# V-au cerut sau au așteptat să le oferiți mită în ultimele 12 luni pentru serviciile prestate autorității locale?



# V-au cerut sau au așteptat să le oferiți mită în ultimele 12 luni pentru serviciile prestate oficiali care administrează licitații publice?

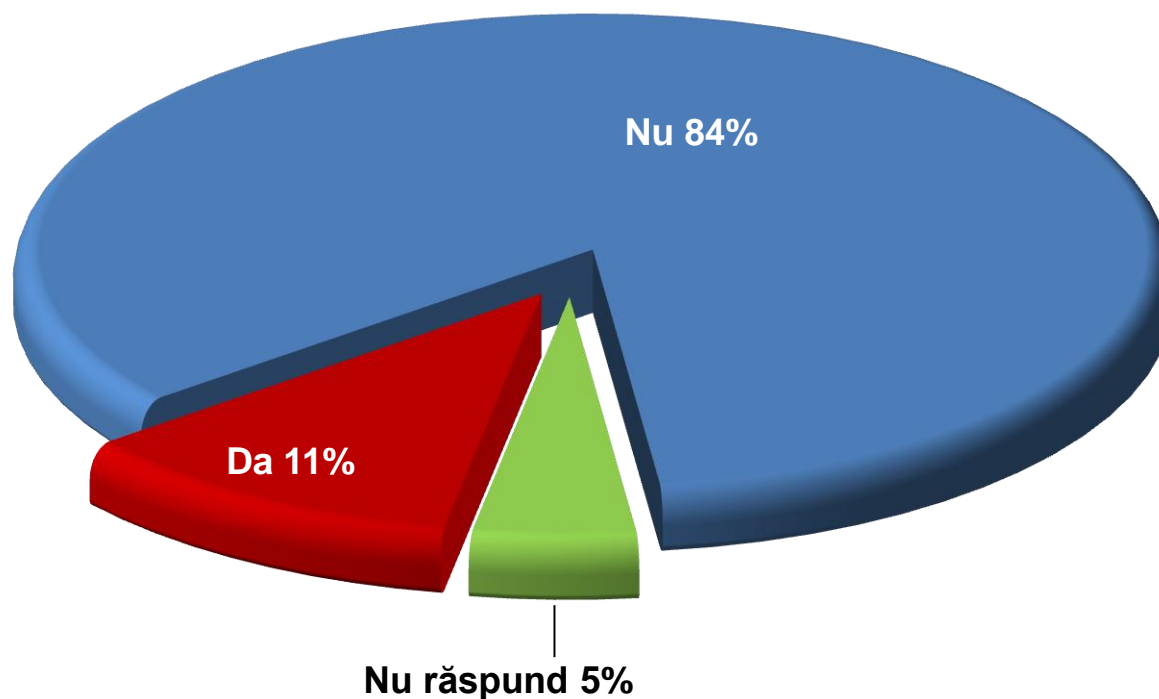


# V-au cerut sau au așteptat să le oferiți mită în ultimele 12 luni pentru serviciile prestate oficiali care oferă autorizații de construcție?

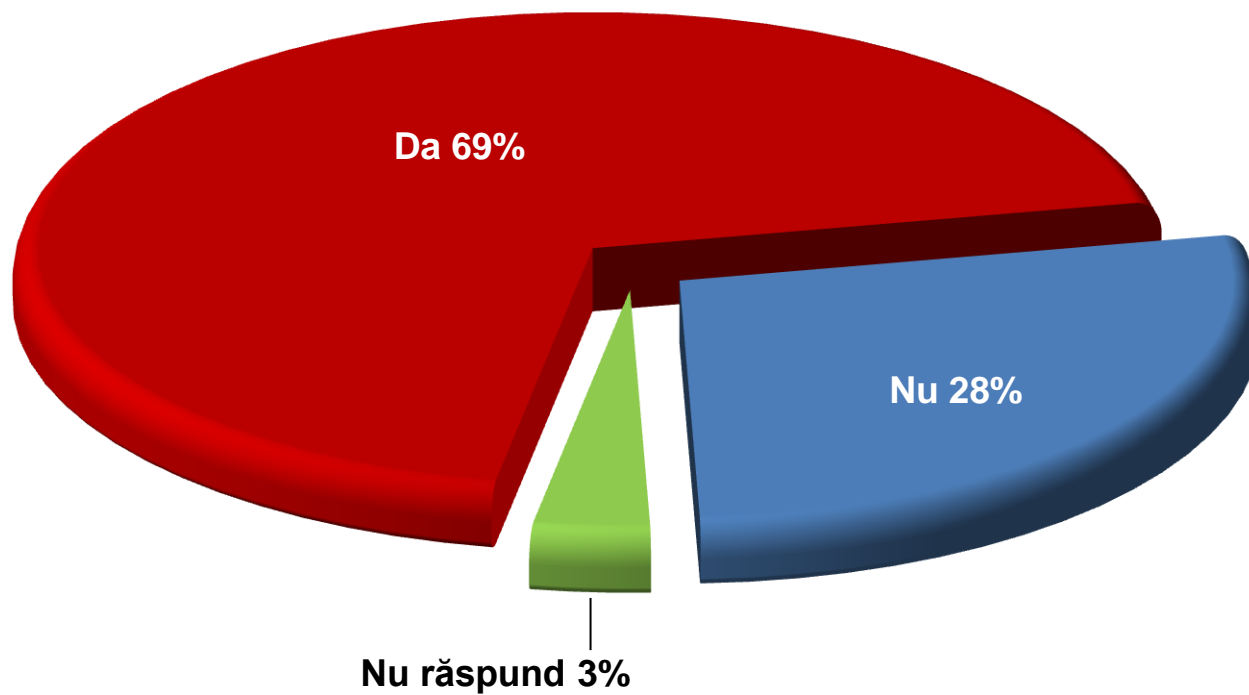




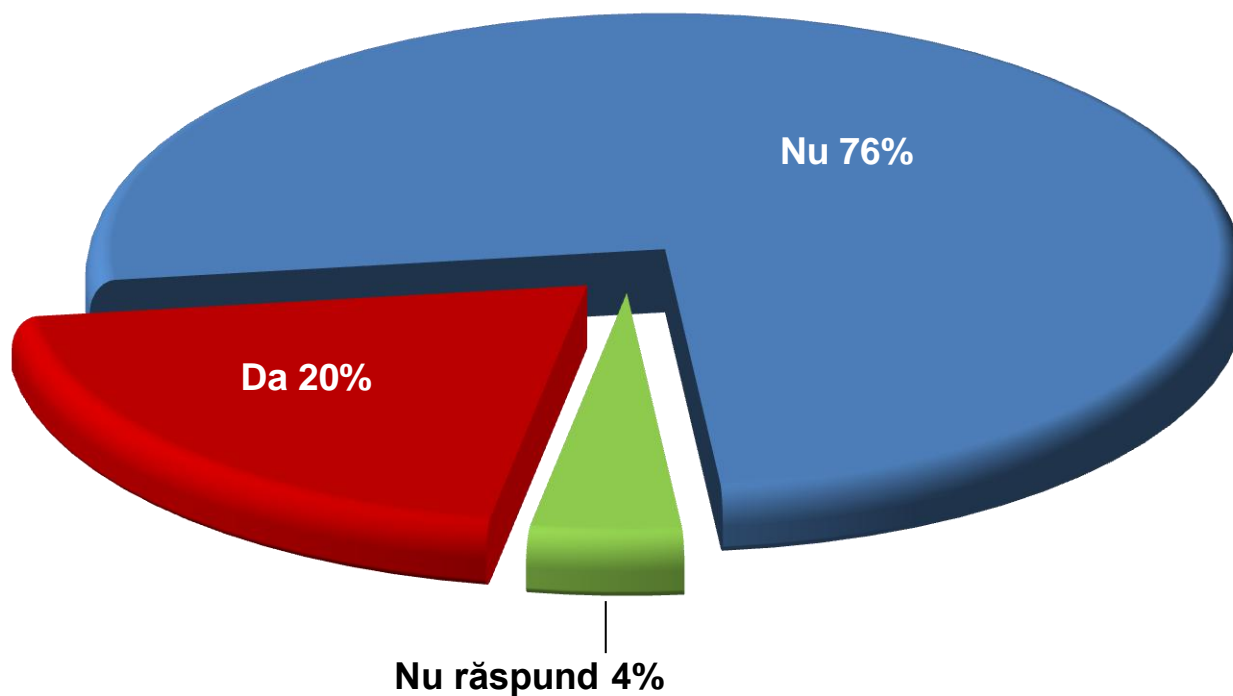
# V-au cerut sau au așteptat să le oferiți mită în ultimele 12 luni pentru serviciile prestate oficiali care oferă licențe în domenii de afaceri?



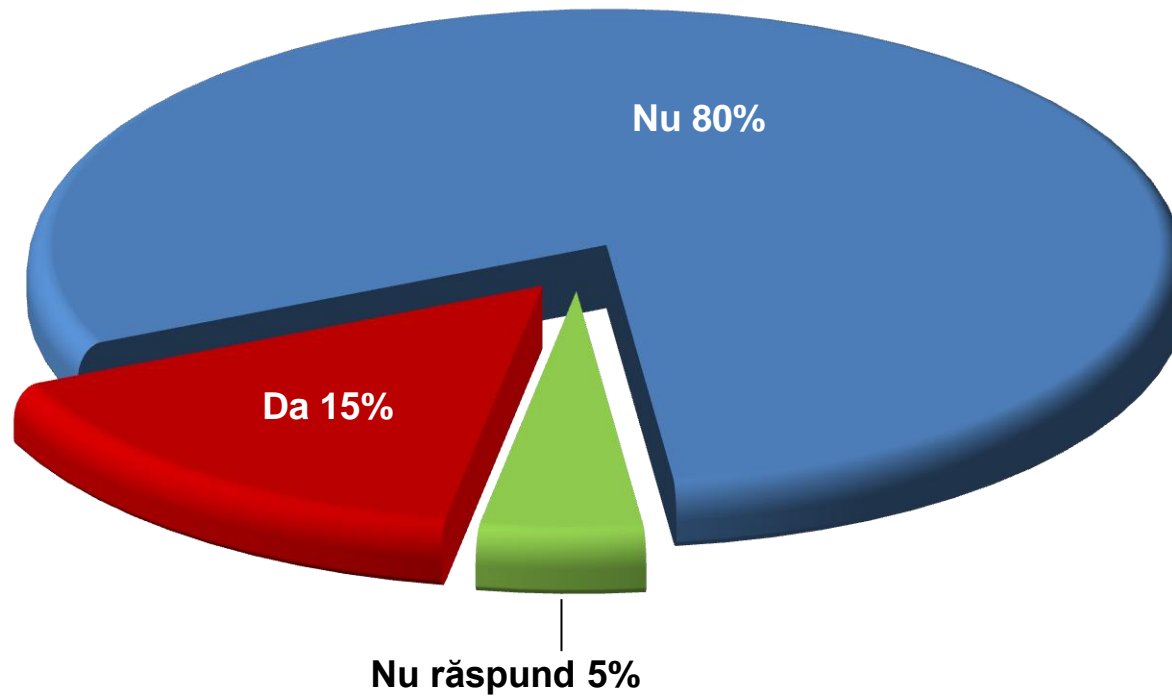
## V-au cerut sau au așteptat să le oferiți mită în ultimele 12 luni pentru serviciile prestate angajați din domeniul sănătății?



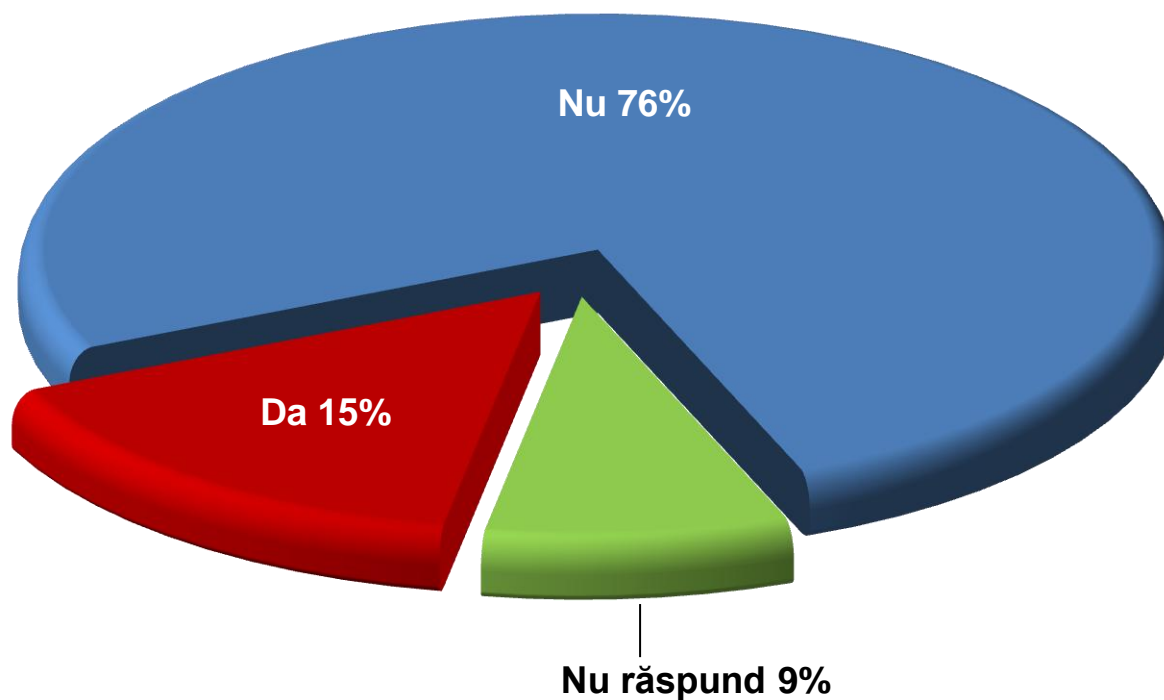
# V-au cerut sau au așteptat să le oferiți mită în ultimele 12 luni pentru serviciile prestate angajați din domeniul educației publice?



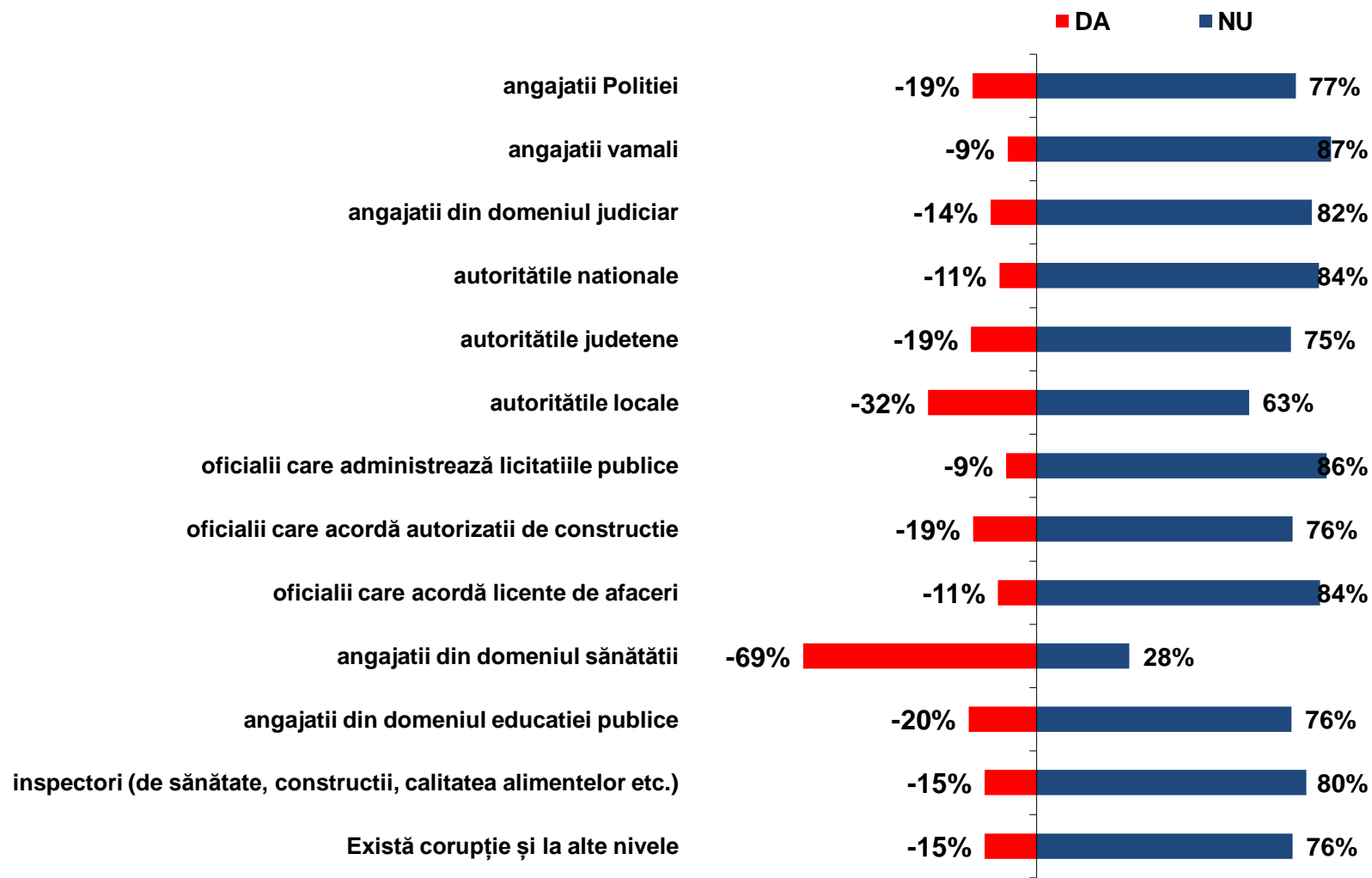
# V-au cerut sau au așteptat să le oferiți mită în ultimele 12 luni pentru serviciile prestate inspectori?



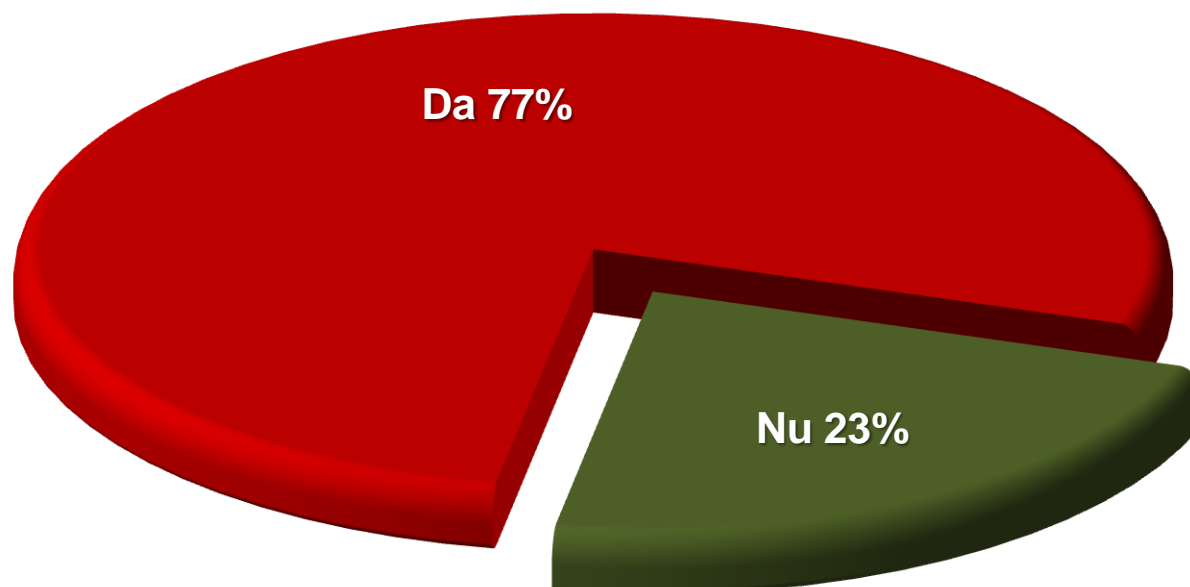
# V-a cerut sau a așteptat să le oferiți mită în ultimele 12 luni pentru serviciile prestate altcineva?



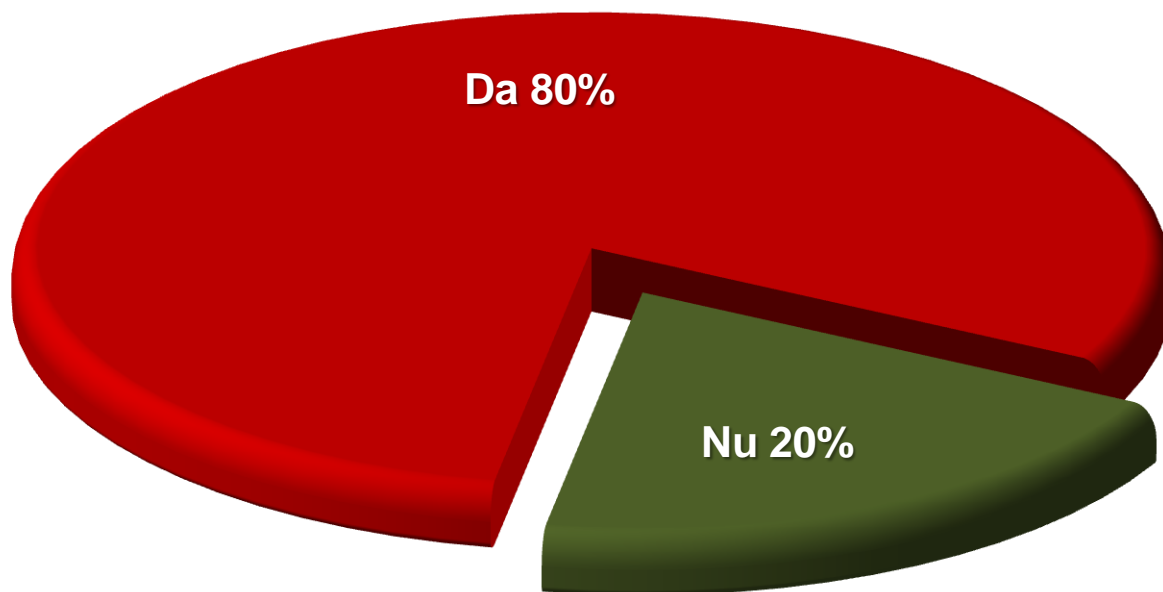
# Cine v-a rugat sau a așteptat să le oferiți mită pentru serviciile prestate în ultimele 12 luni?



După părerea dumneavoastră, argumentul "Politicienii nu luptă suficient împotriva corupției" constituie un motiv pentru existența corupției în România?

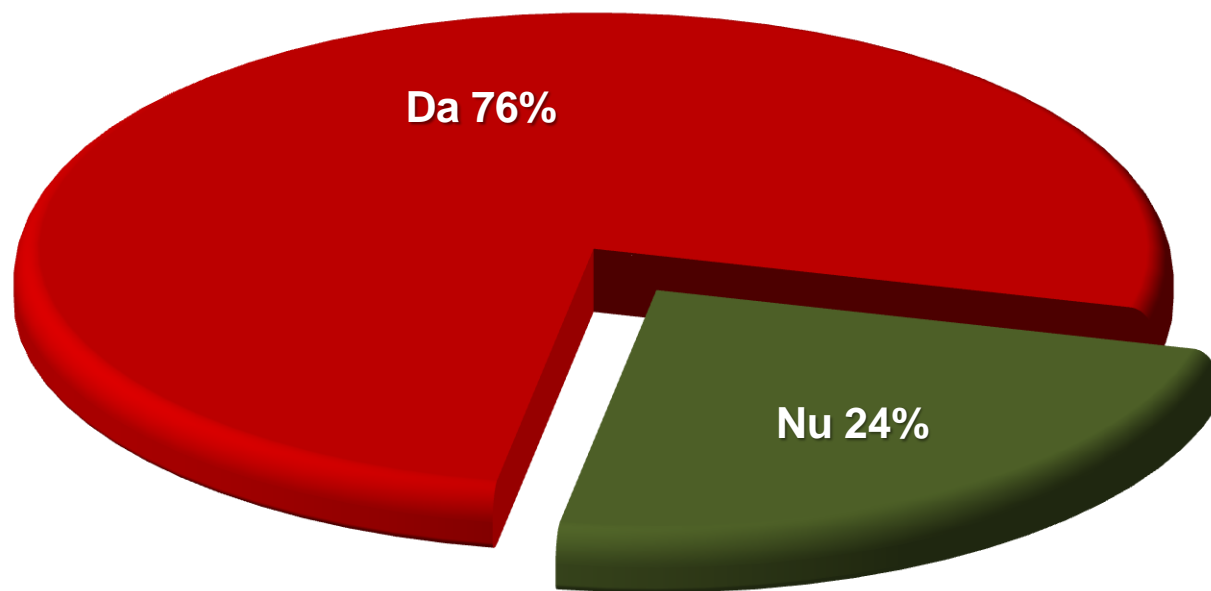


După părerea dumneavoastră, argumentul "Există legături prea strânse între afaceri și politică" constituie un motiv pentru existența corupției în România?

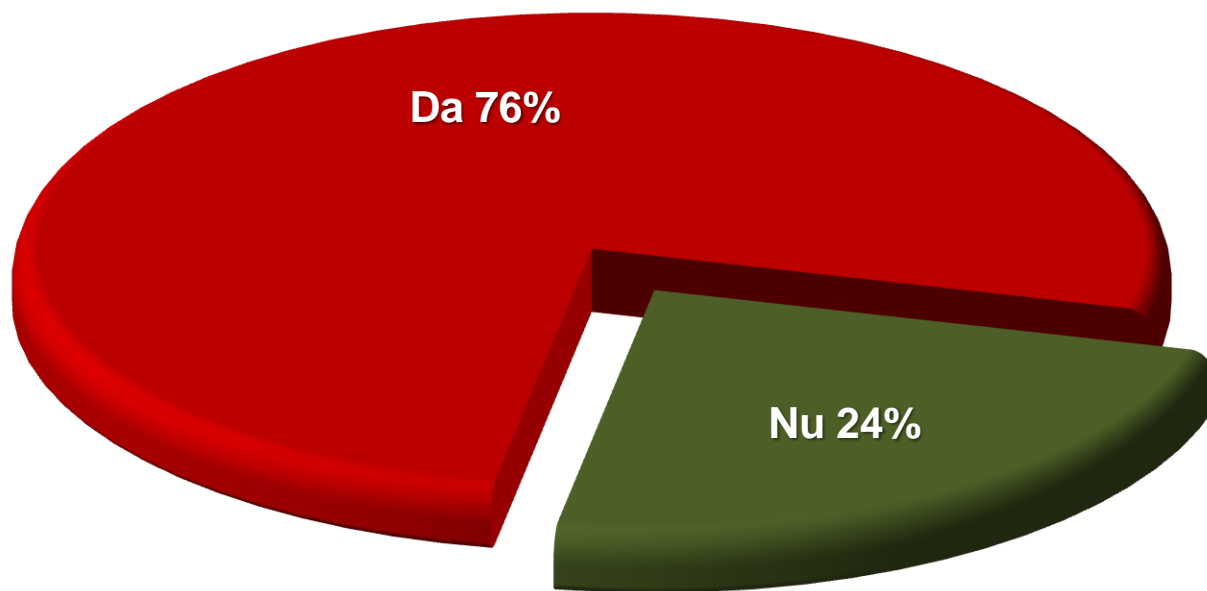




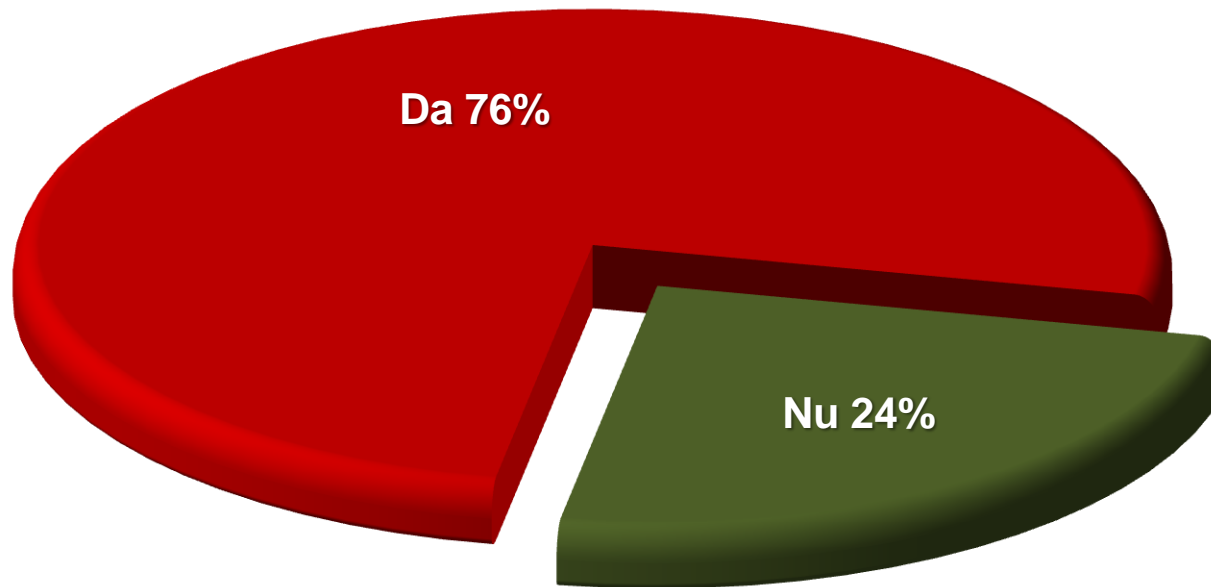
După părerea dumneavoastră, argumentul "Multe numiri din administrația publică nu sunt făcute pe bază de merit sau calificare" constituie un motiv pentru existența corupției în România?



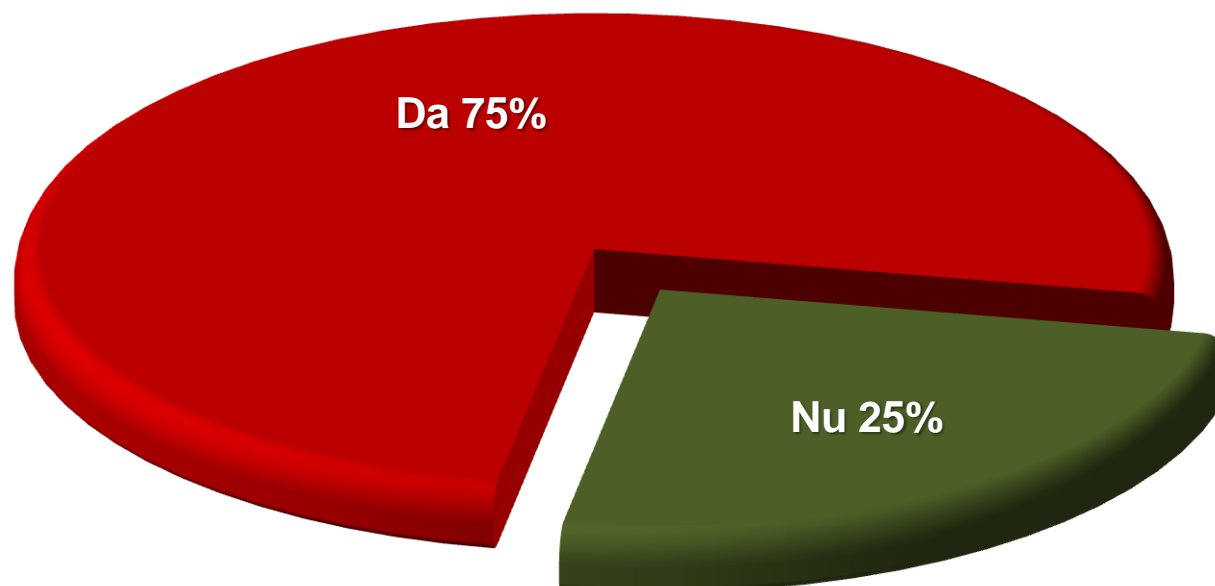
După părerea dumneavoastră, argumentul "Banii publici nu sunt cheltuiți în mod transparent" constituie un motiv pentru existența corupției în România?



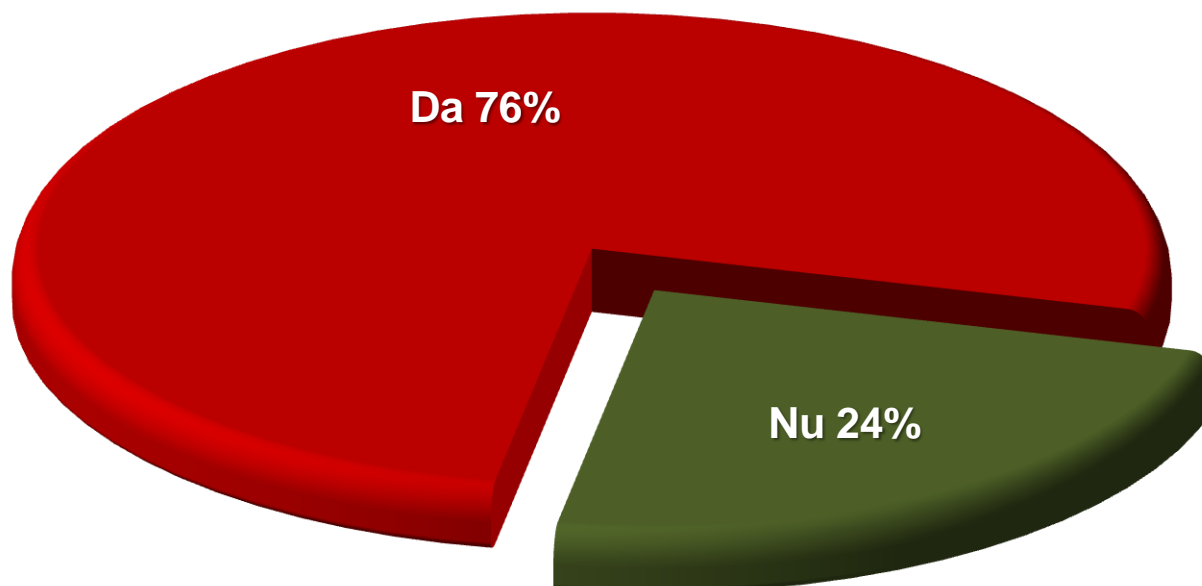
După părerea dumneavoastră, argumentul "Adesea, legea nu este aplicată de către autoritățile responsabile" constituie un motiv pentru existența corupției în România?



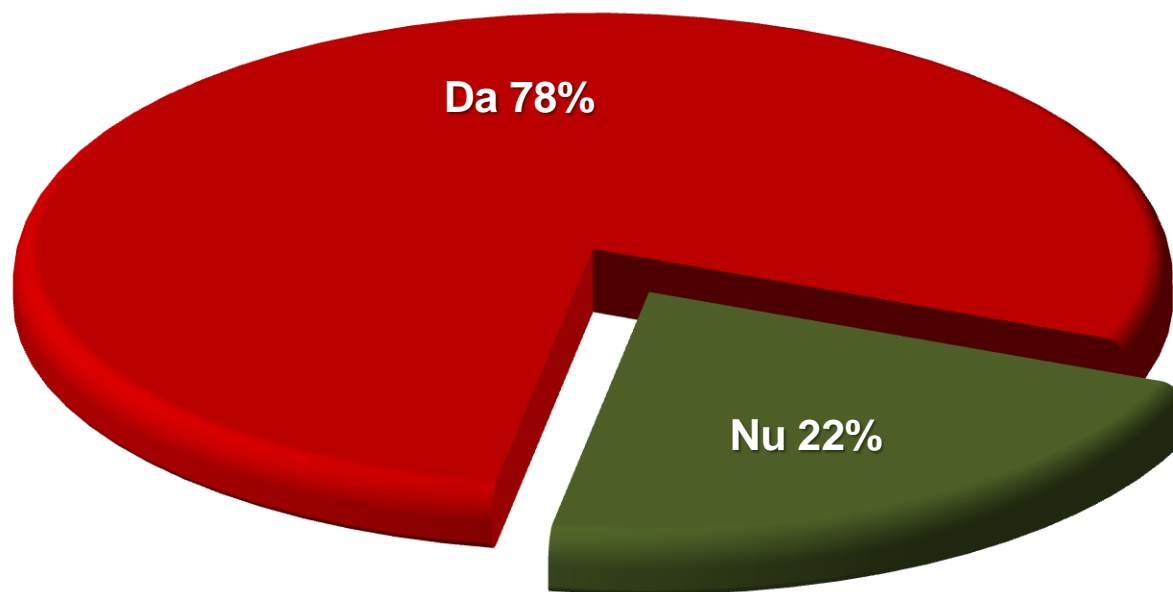
# După părerea dumneavoastră, argumentul "Nu există pedepse reale pentru corupție" constituie un motiv pentru existența corupției în România?



După părerea dumneavoastră, argumentul "Prea multi oameni acceptă corupția ca o parte a vieții de zi cu zi" constituie un motiv pentru existența corupției în România?

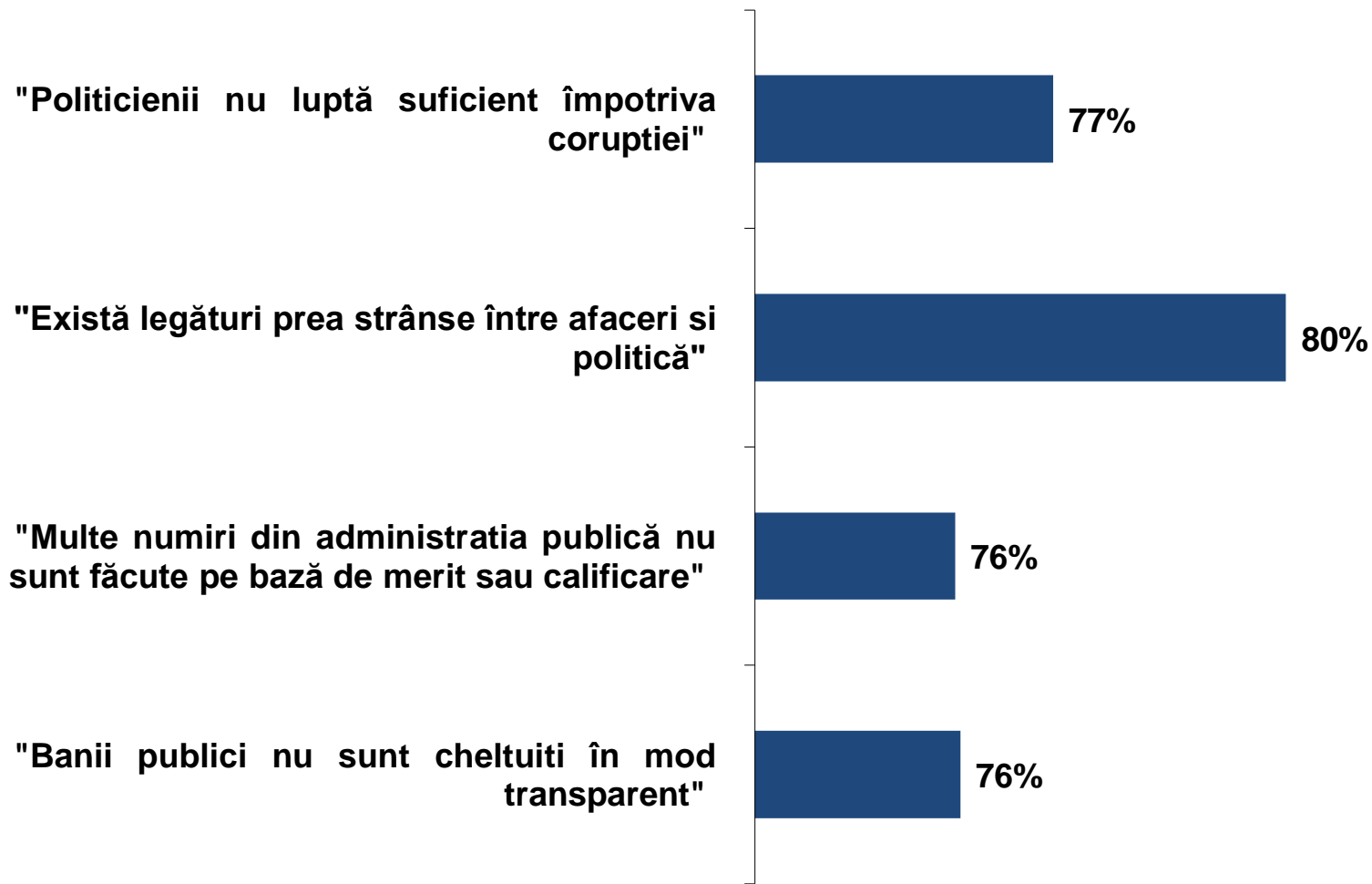


După părerea dumneavoastră, argumentul "Condițiile socio-economice precare duc la corupție" constituie un motiv pentru existența corupției în România?

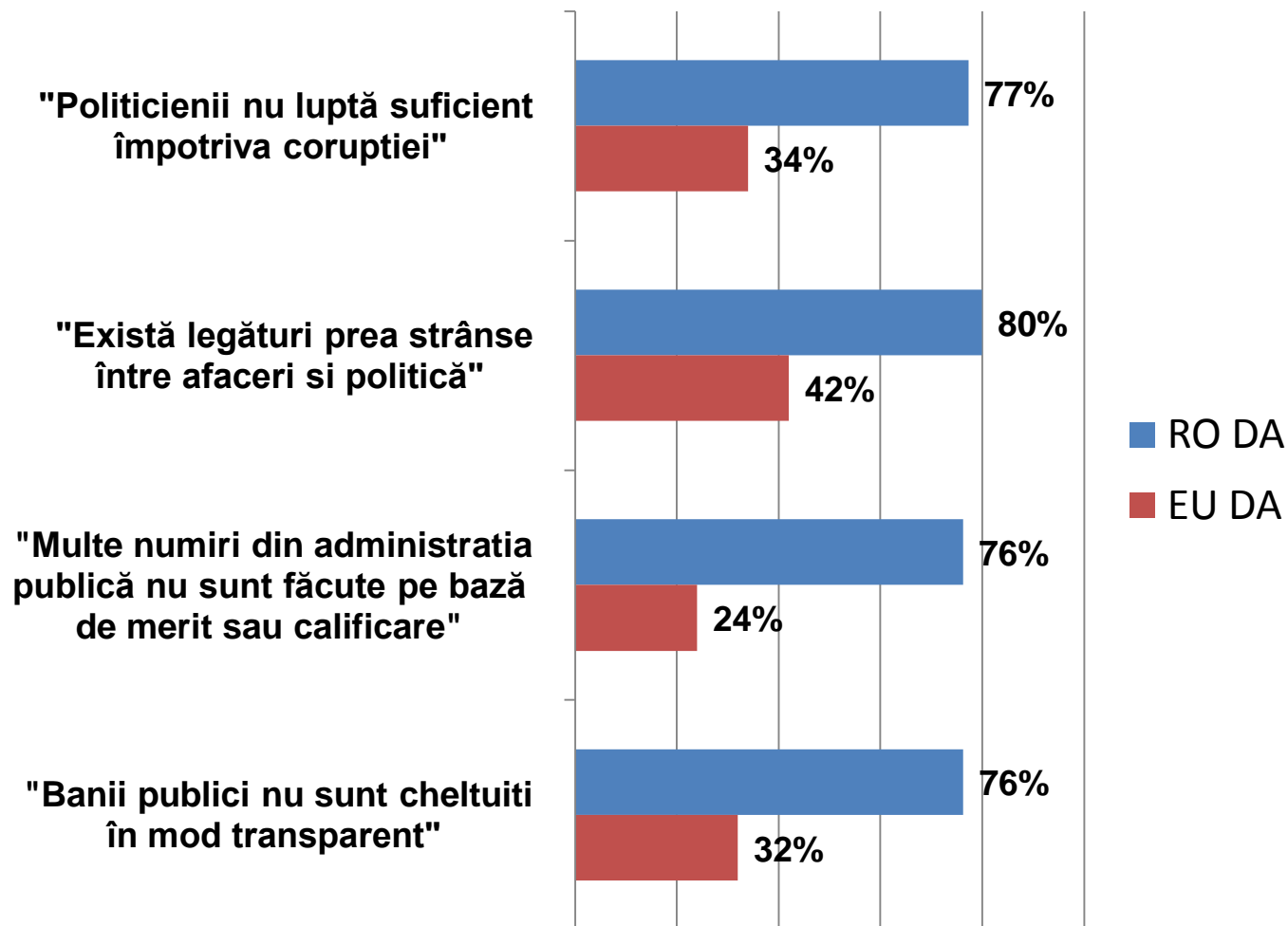


# \*După părerea dumneavoastră, care sunt motivele pentru care există corupție în România?

Răspuns multiplu



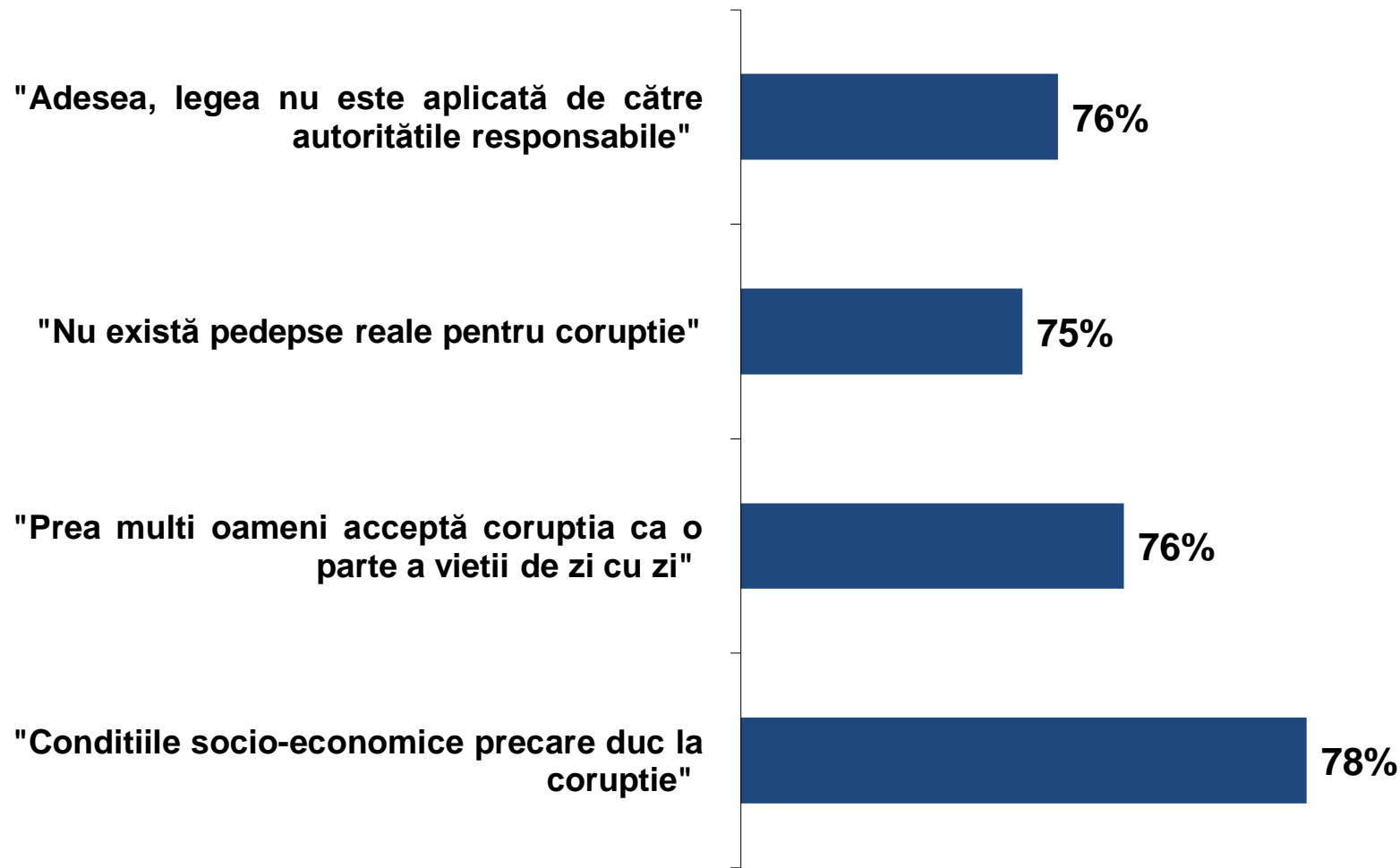
# \*După părerea dumneavoastră, care sunt motivele pentru care există corupție în România?– comparație cu media europeană 2009



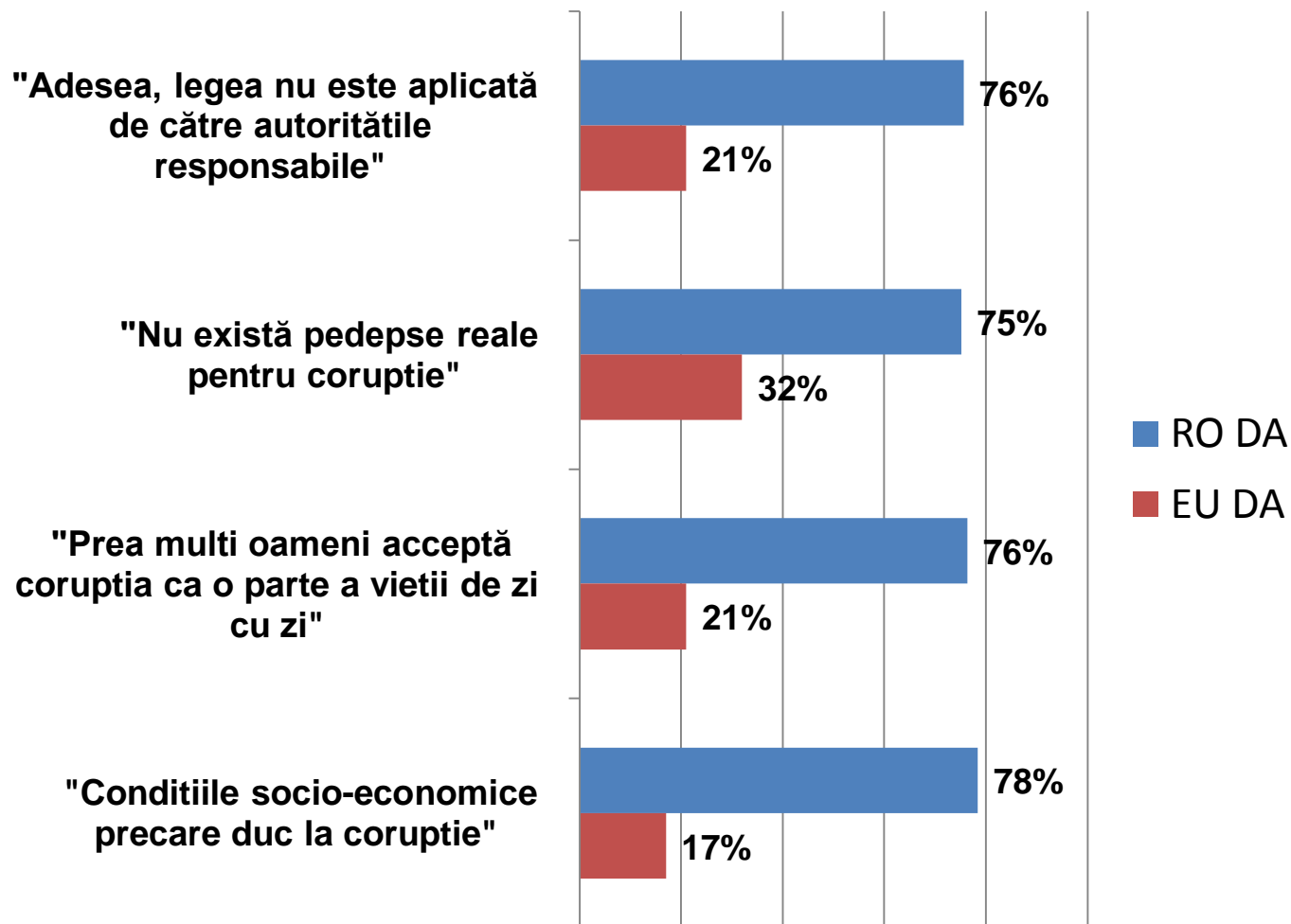


# \*După părerea dumneavoastră, care sunt motivele pentru care există corupție în România?

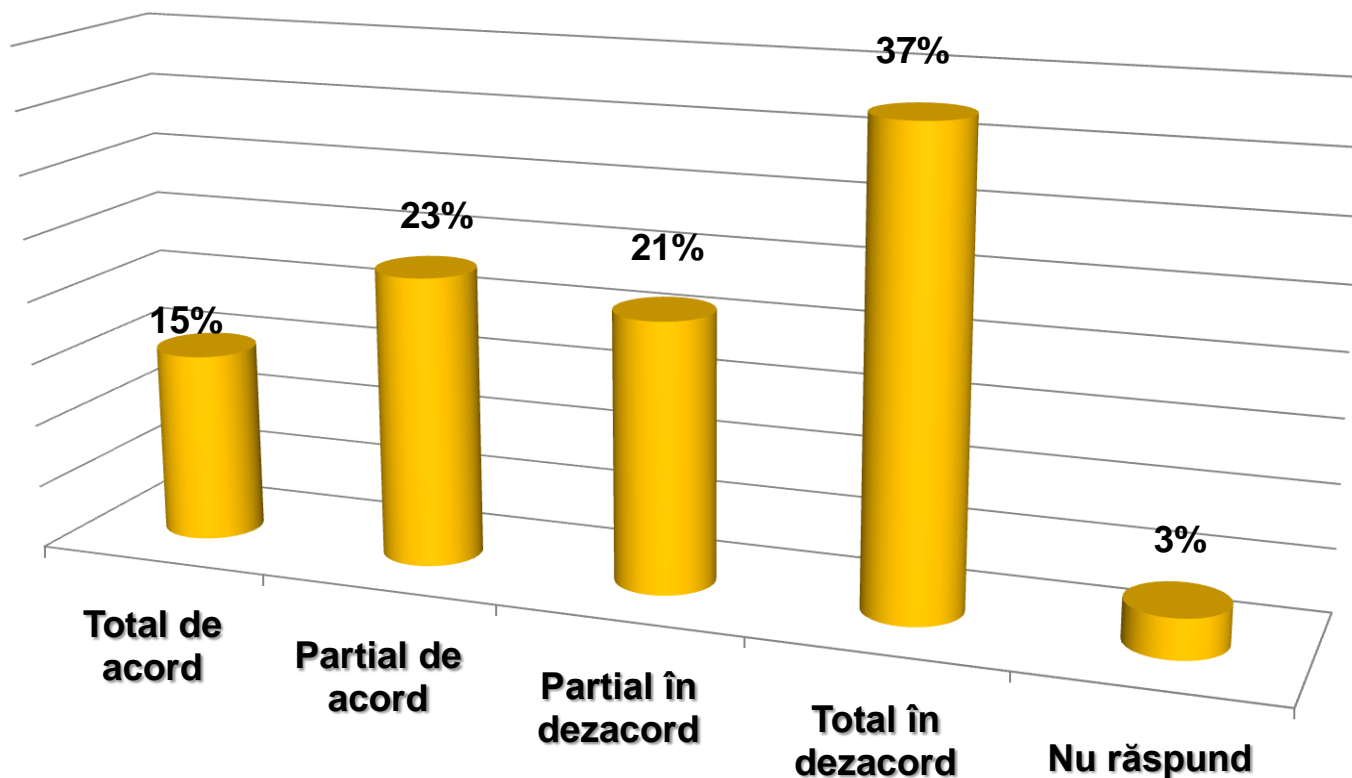
Răspuns multiplu



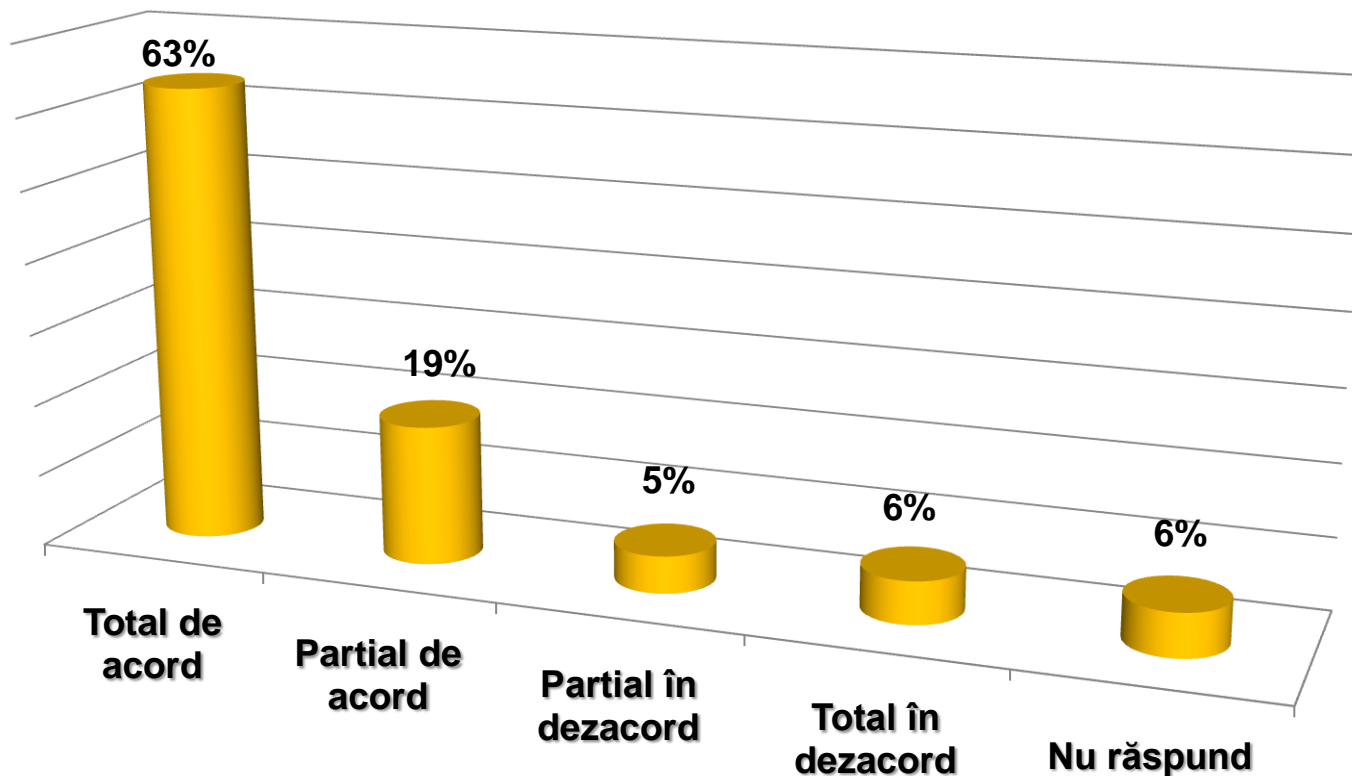
# \*După părerea dumneavoastră, care sunt motivele pentru care există corupție în România? – comparație cu media europeană 2009



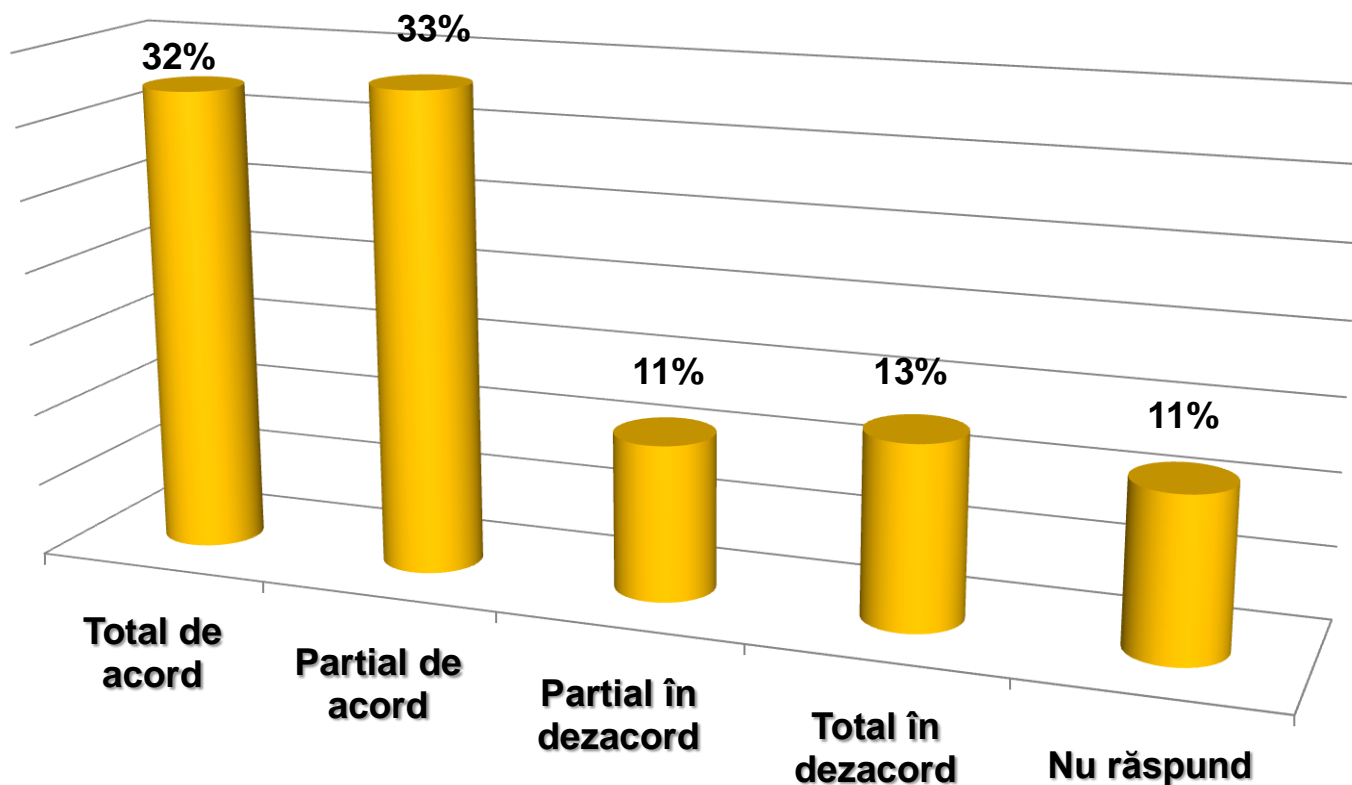
# În ce măsură sunteți de acord cu afirmația: "Eforturile Guvernului în combaterea corupției sunt eficiente"?



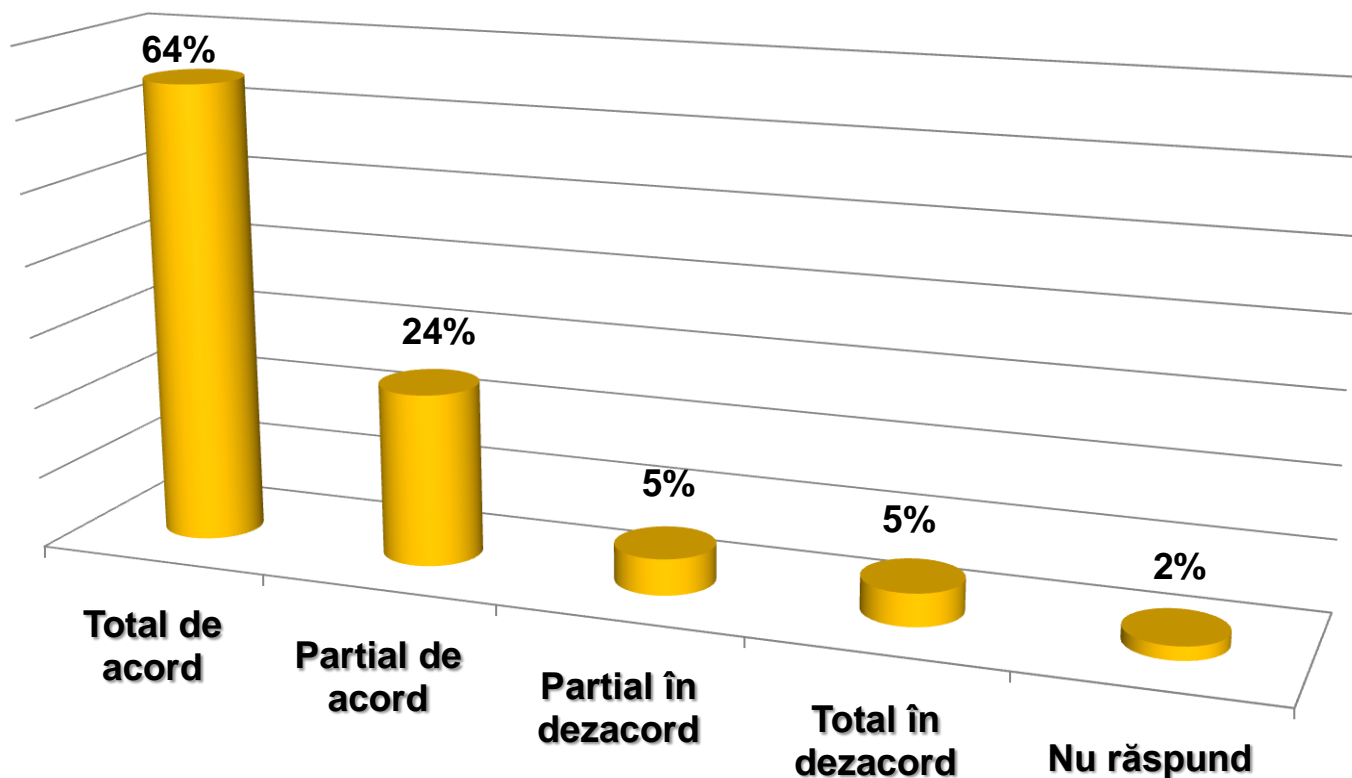
# În ce măsură sunteți de acord cu afirmația: "Sentințele judecătorești sunt prea ușoare în cazurile de corupție"?



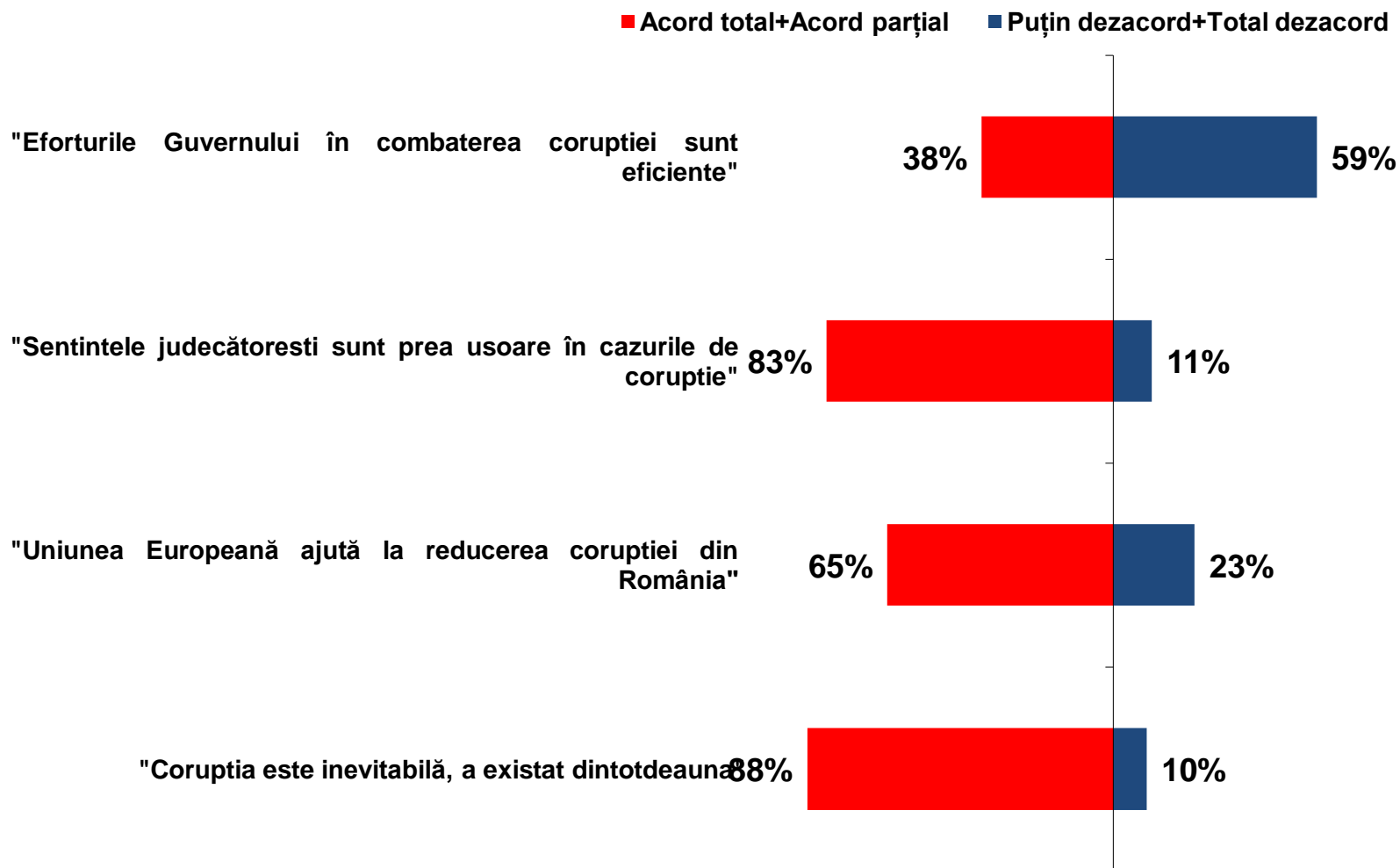
# În ce măsură sunteți de acord cu afirmația: "Uniunea Europeană ajută la reducerea corupției din România"?



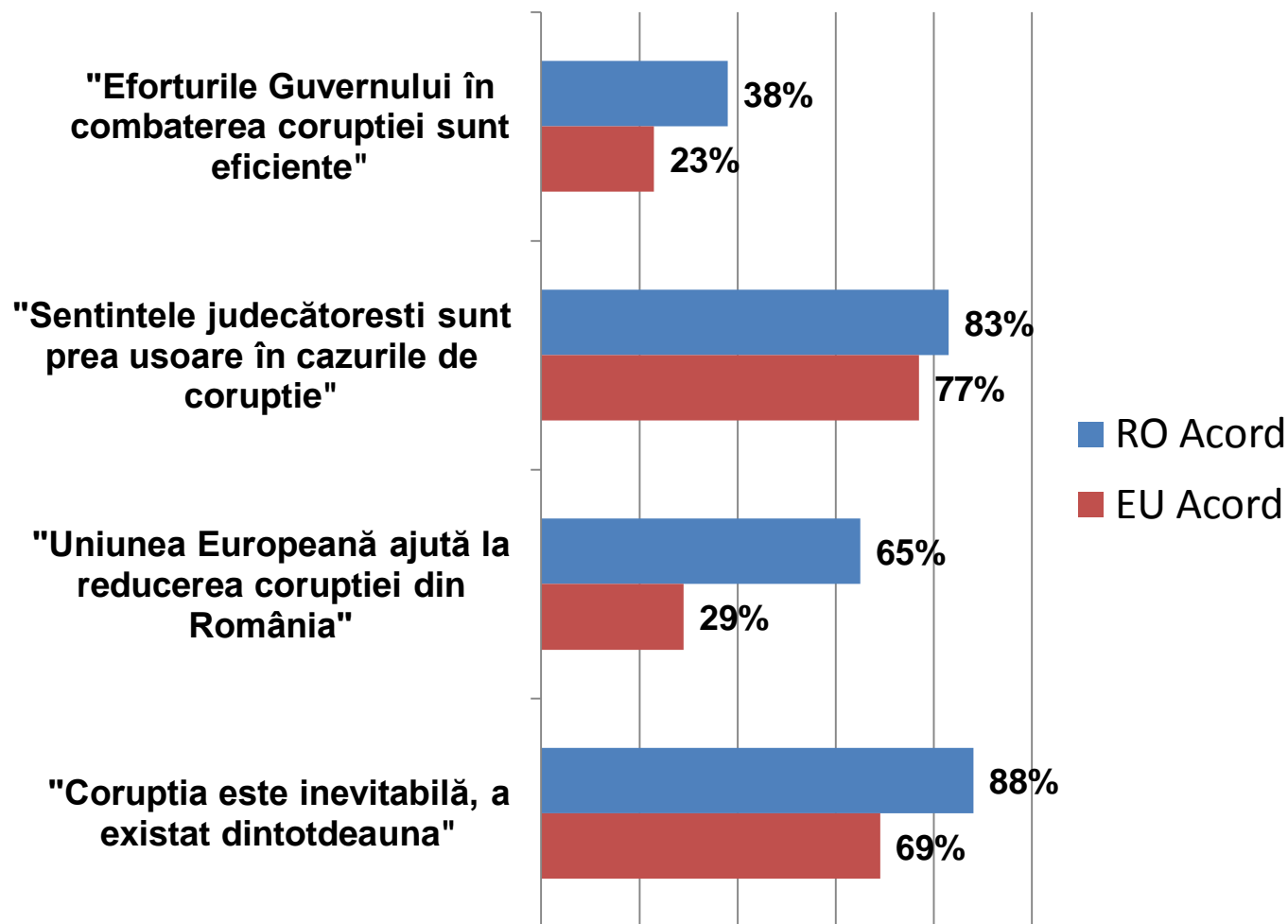
# În ce măsură sunteți de acord cu afirmația: "Corupția este inevitabilă, a existat dintotdeauna"?



# În ce măsură sunteți de acord cu afirmațiile:

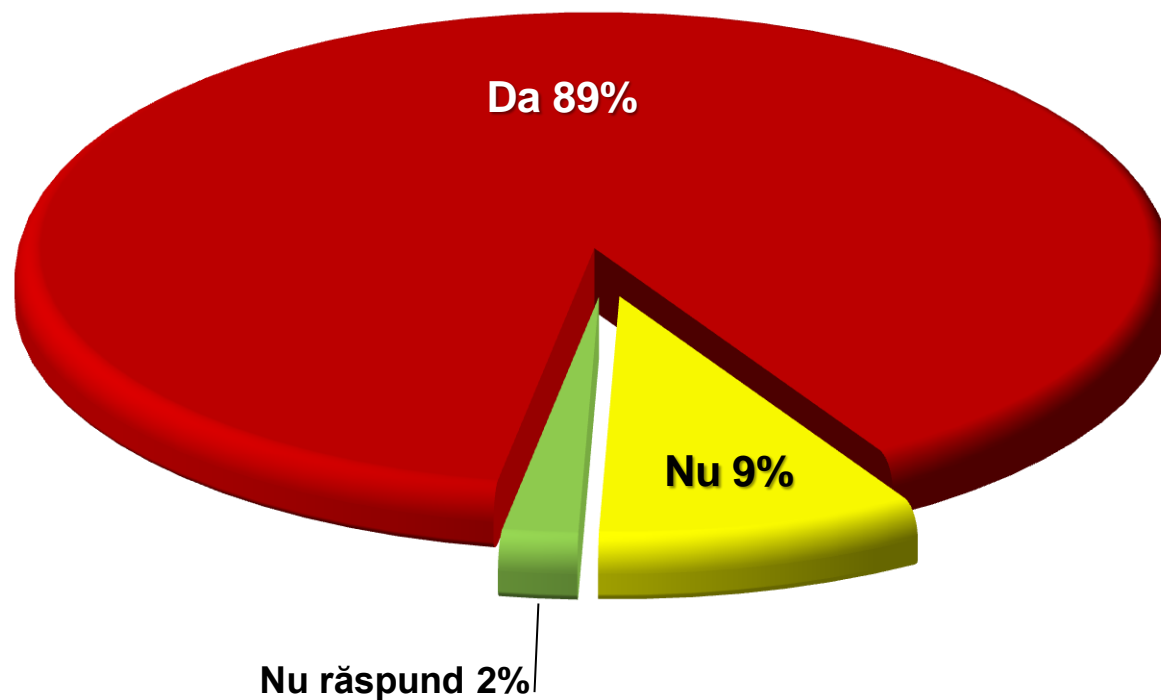


# În ce măsură sunteți de acord cu afirmațiile...?:- comparație cu media europeană 2009

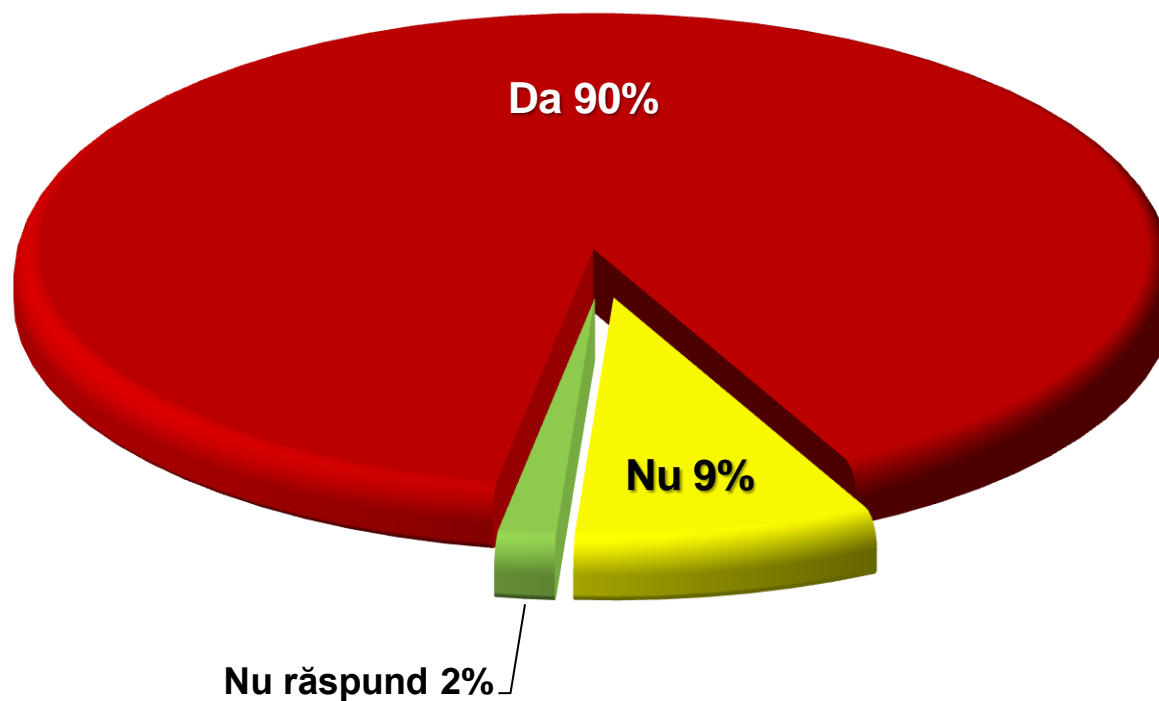




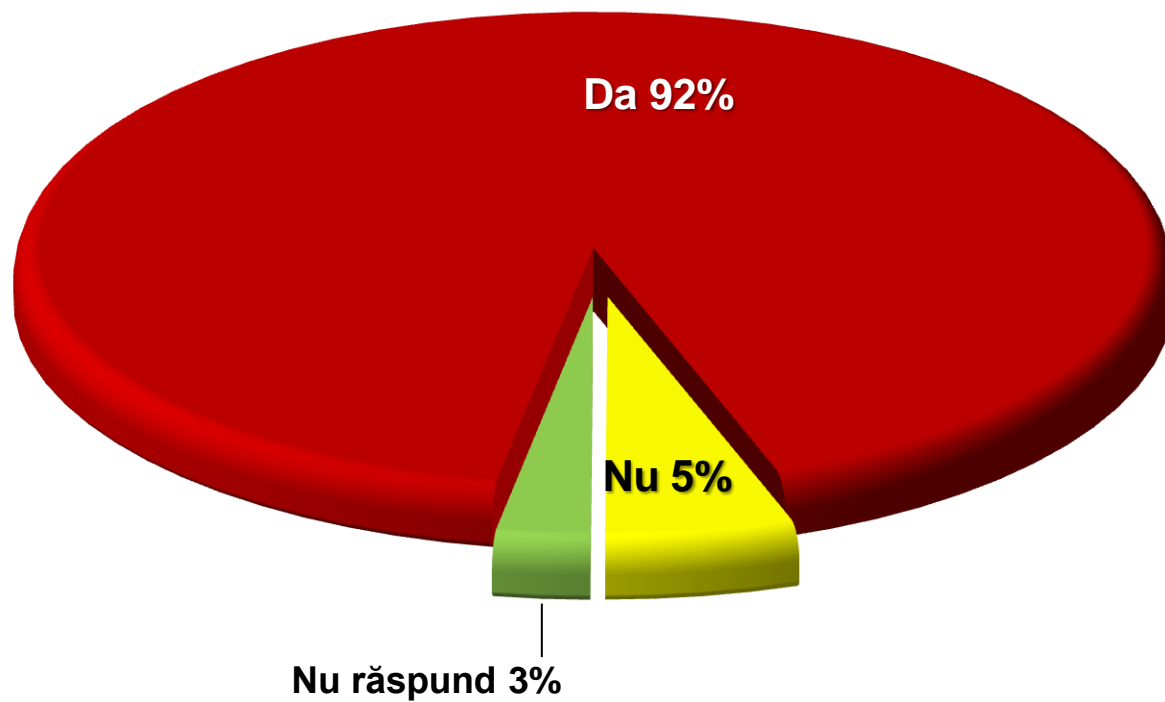
# După părerea dumneavoastră, prevenirea și lupta împotriva corupției sunt responsabilitatea Guvernului?



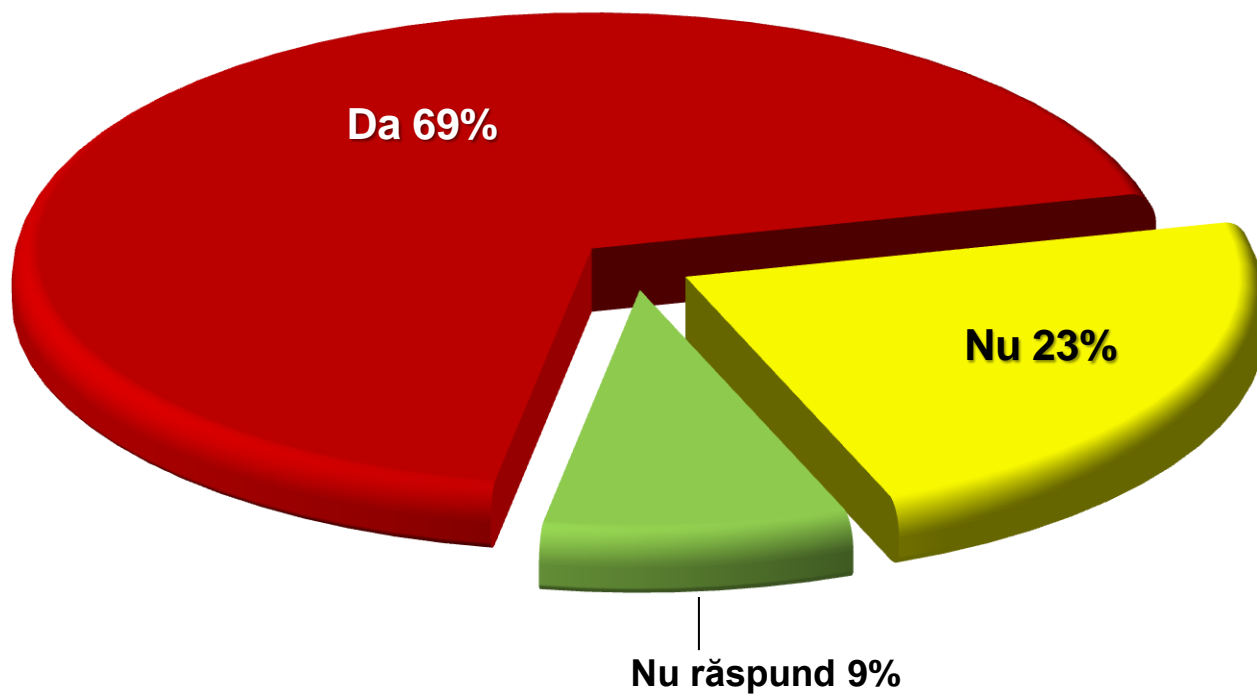
# După părerea dumneavoastră, prevenirea și lupta împotriva corupției sunt responsabilitatea Poliției?



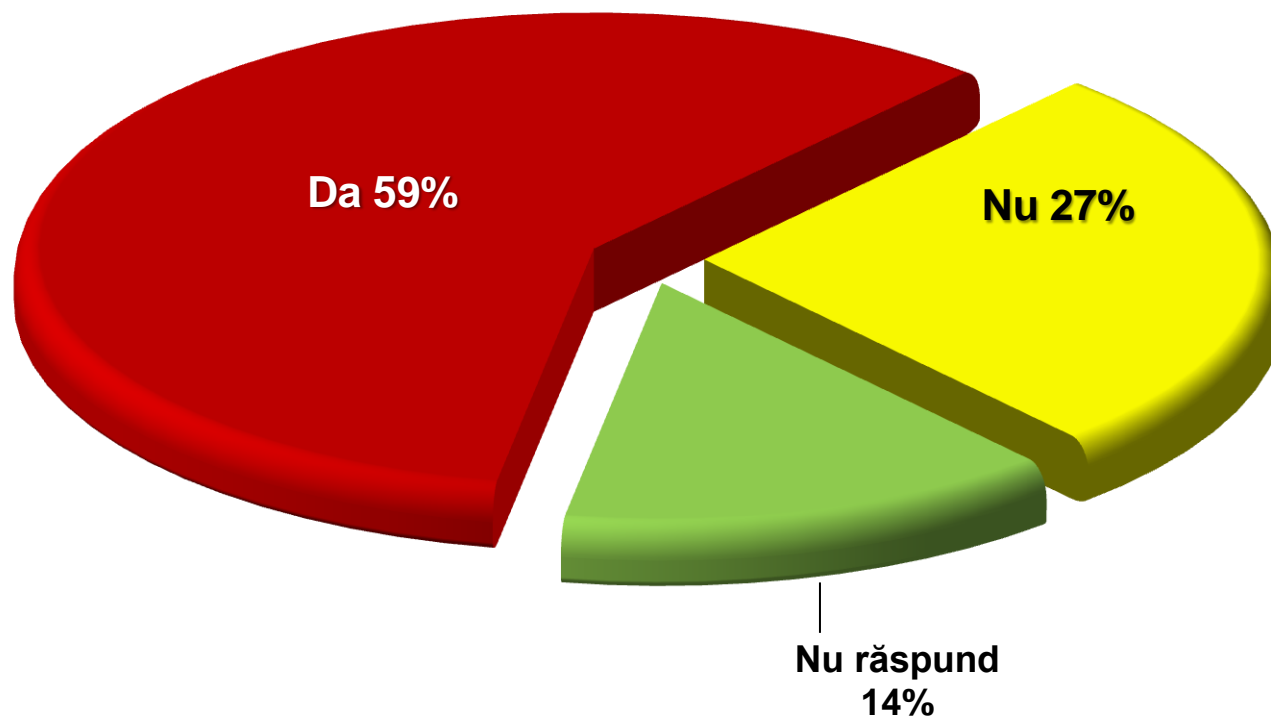
# După părerea dumneavoastră, prevenirea și lupta împotriva corupției sunt responsabilitatea sistemului judiciar?



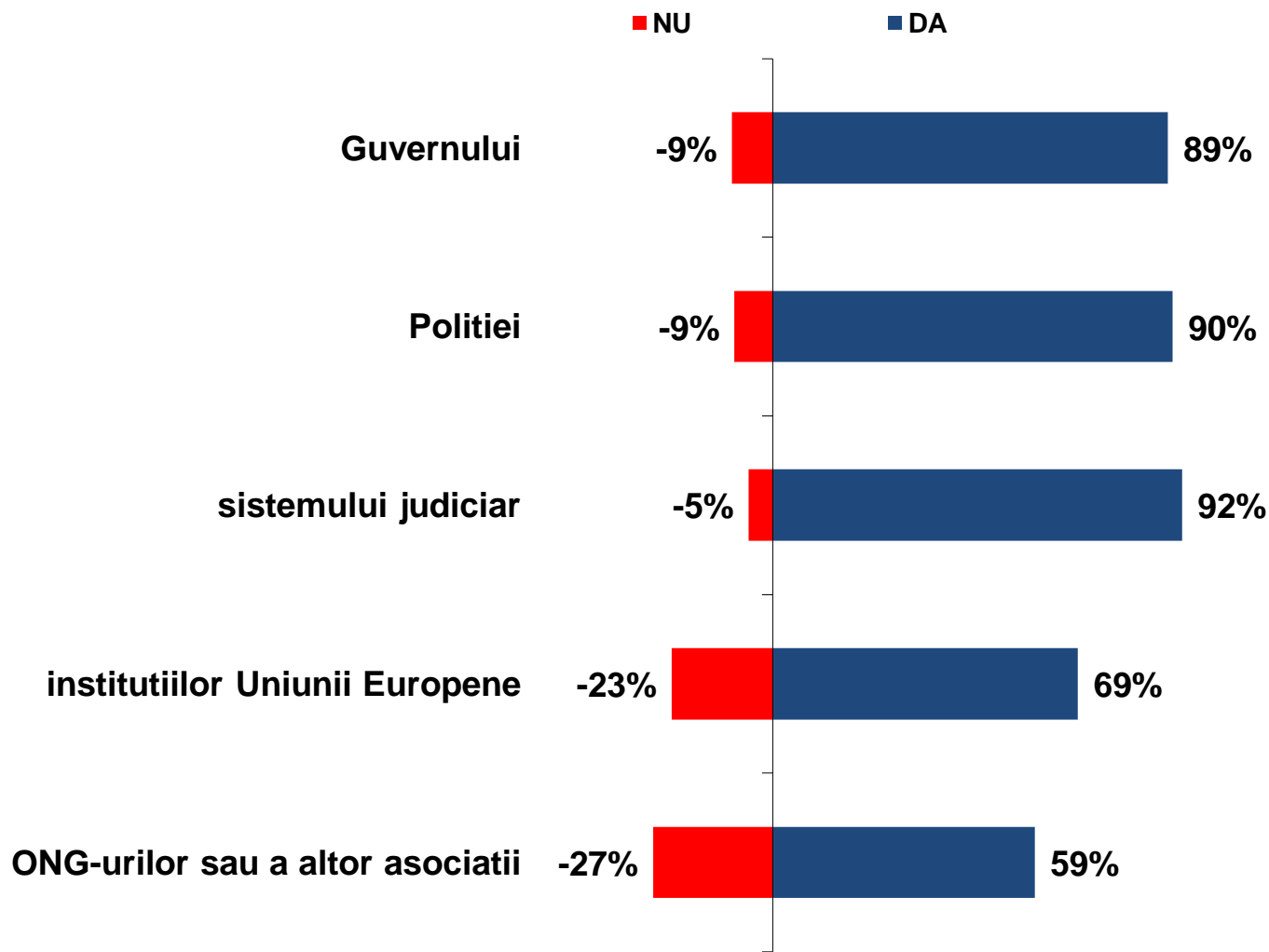
# După părerea dumneavoastră, prevenirea și lupta împotriva corupției sunt responsabilitatea instituțiilor Uniunii Europene?



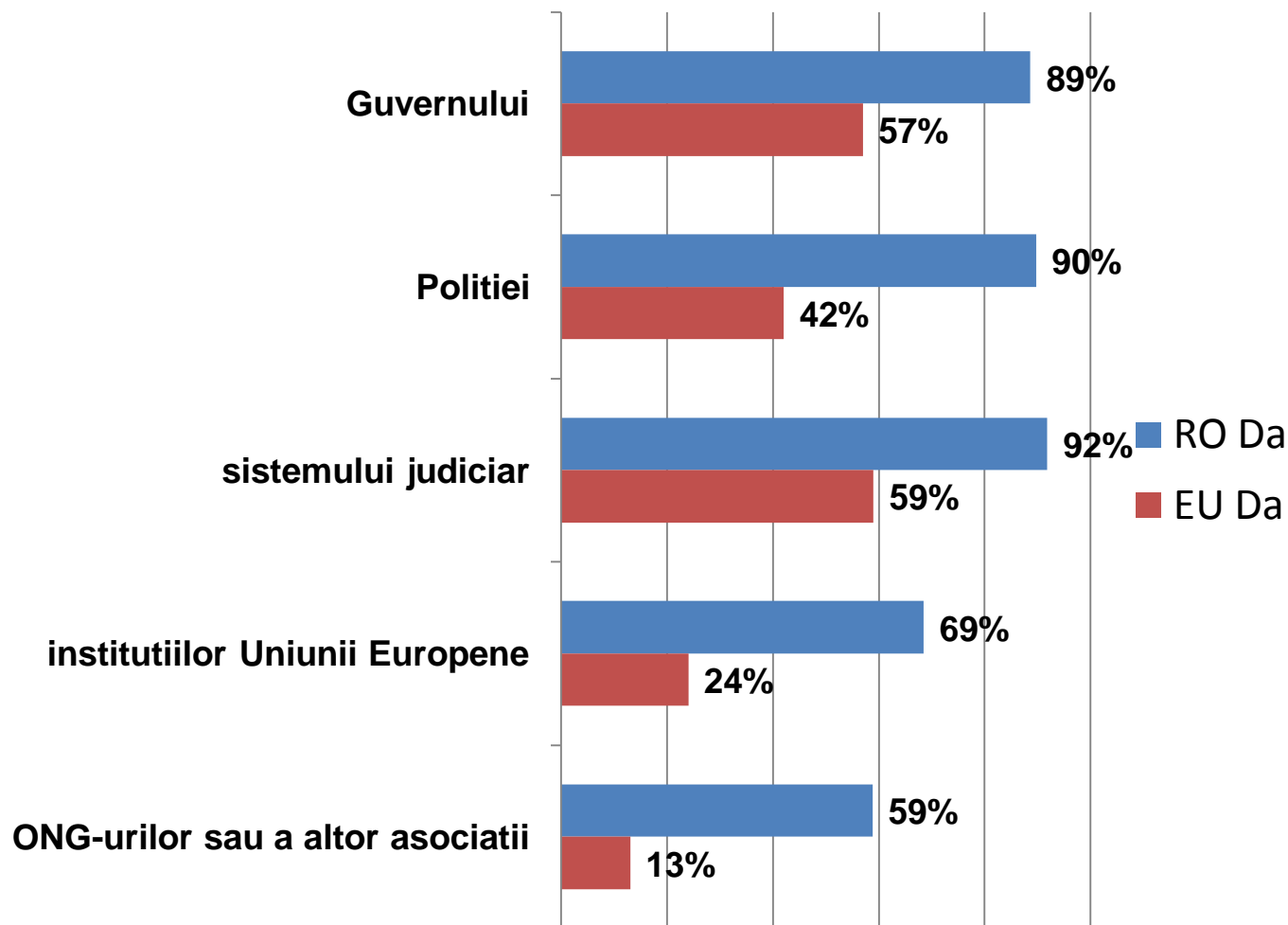
# După părerea dumneavoastră, prevenirea și lupta împotriva corupției sunt responsabilitatea ONG-urilor sau a altor asociații?



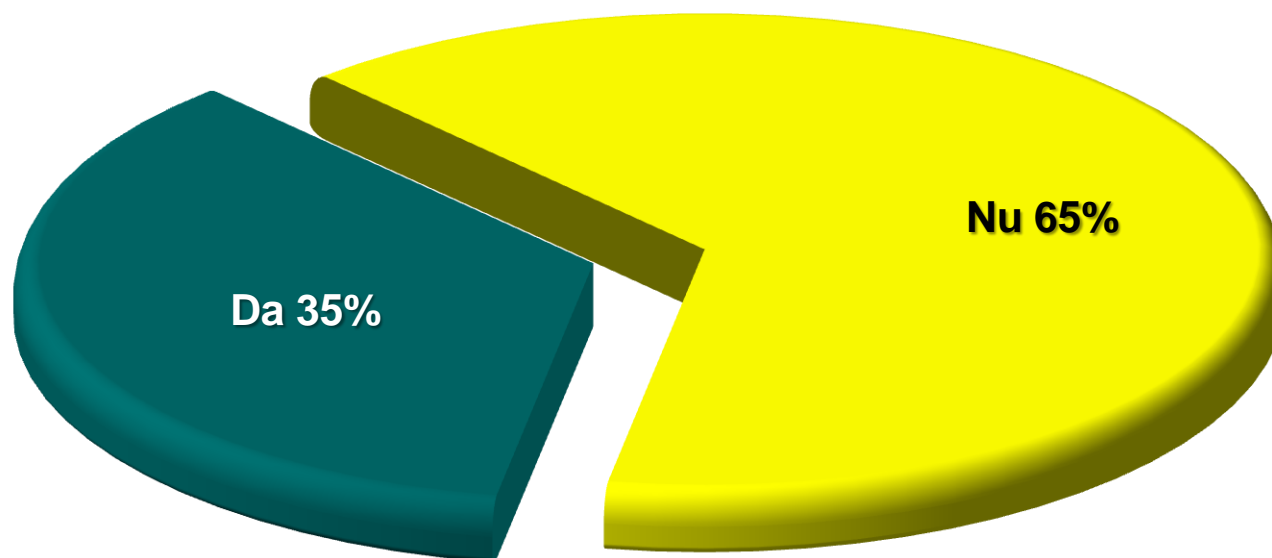
# După părerea dumneavoastră, prevenirea și lupta împotriva corupției este responsabilitatea...?



# După părerea dumneavoastră, prevenirea și lupta împotriva corupției este responsabilitatea...? – comparație cu media europeană 2009

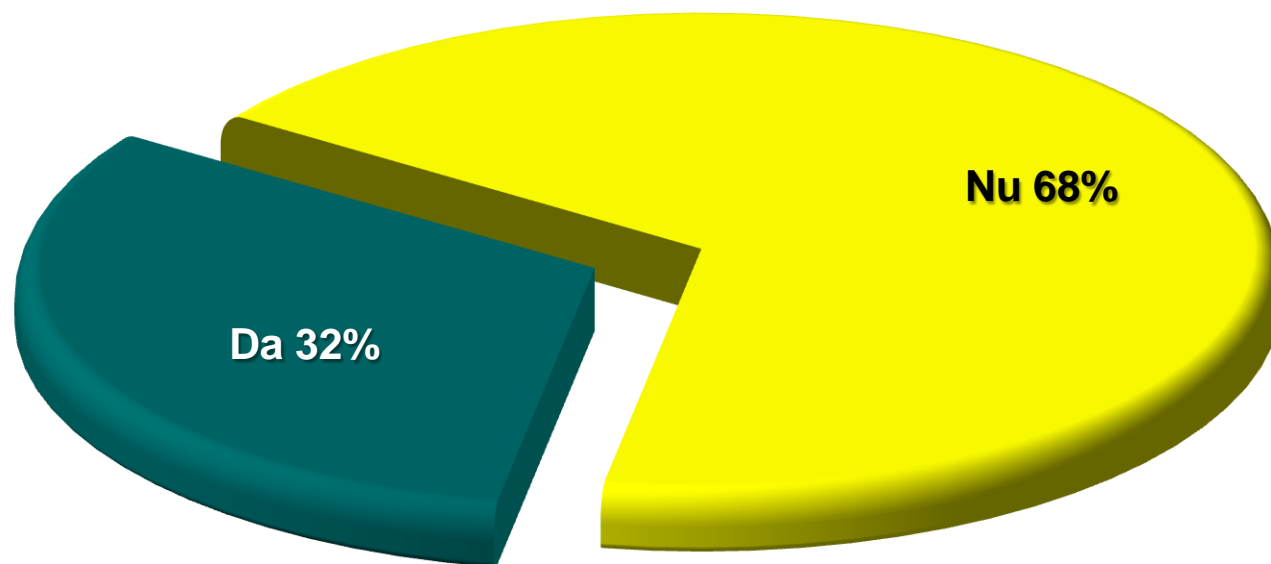


În cazul în care ați fi victima unui caz particular de corupție, ați avea încredere în Poliție să depuneți o plângere?

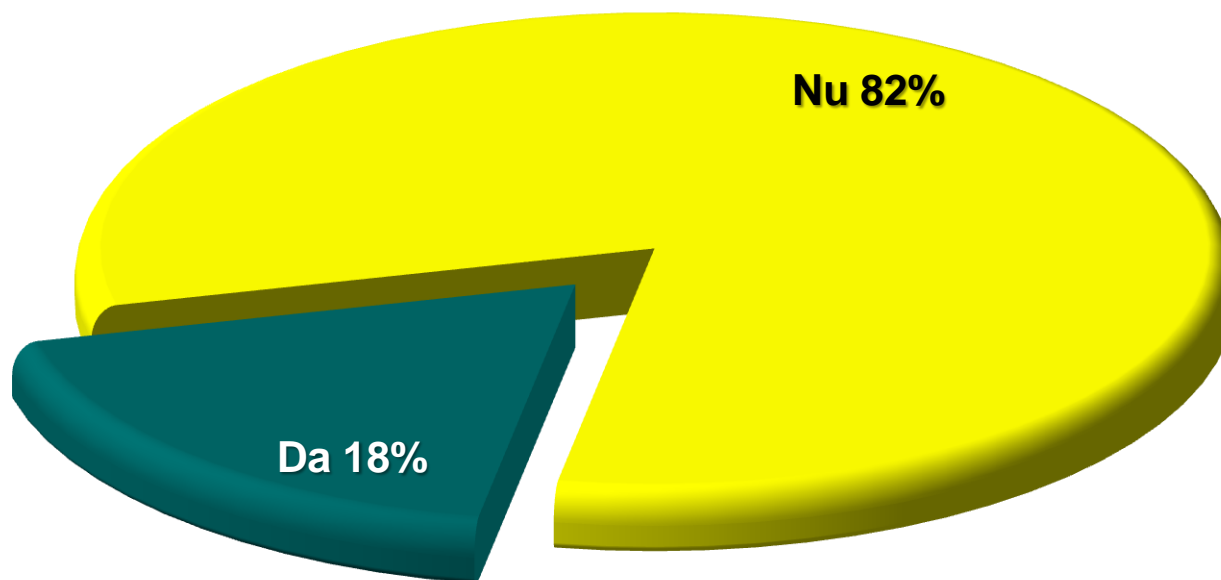




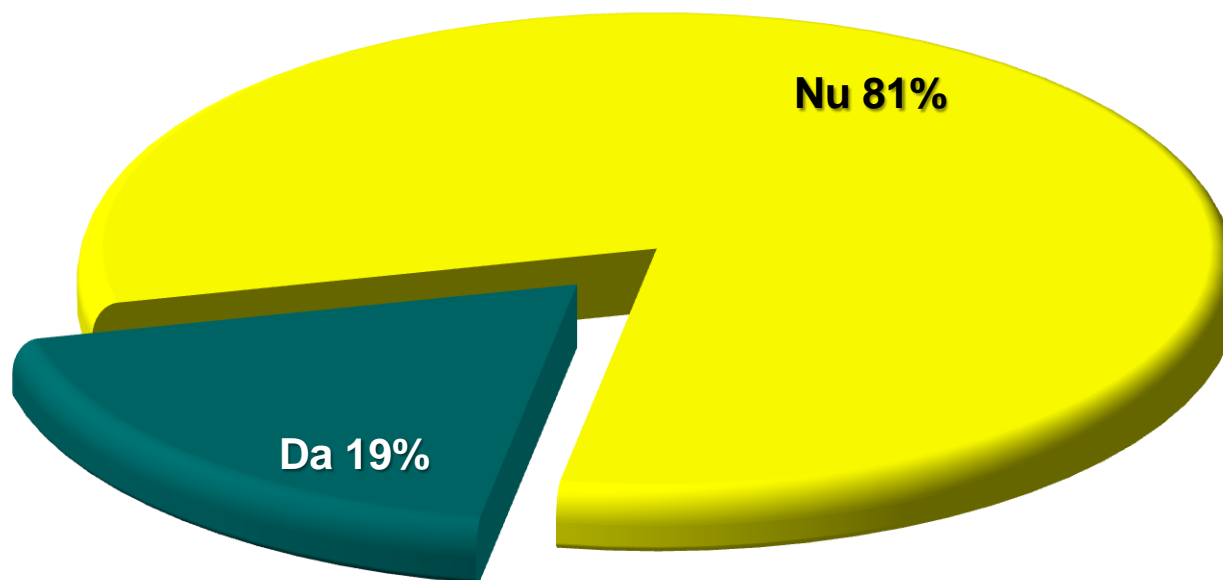
În cazul în care ați fi victima unui caz particular de corupție, ați avea încredere în sistemul judiciar să depuneți o plângere?



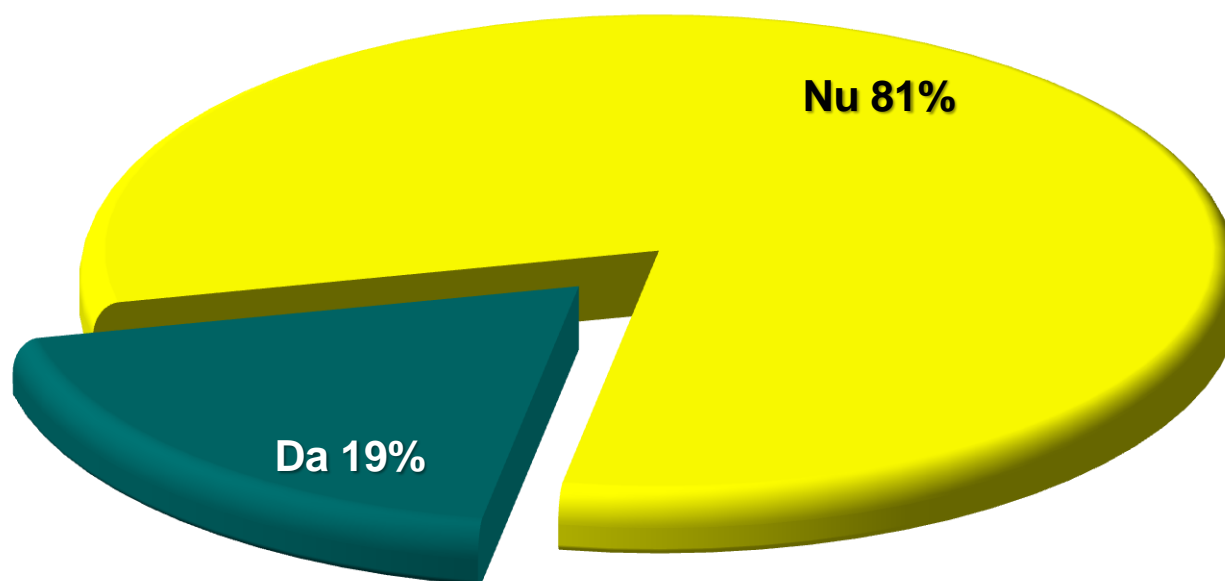
În cazul în care ați fi victima unui caz particular de corupție, ați avea încredere într-un ONG sau în alt tip de organizație să depuneți o plângere?



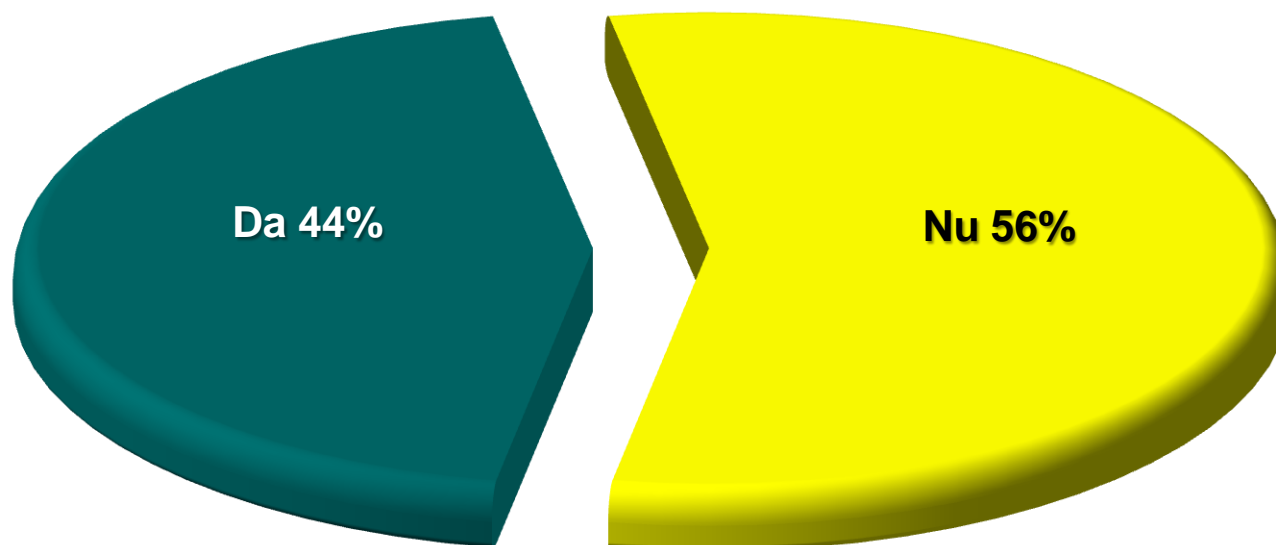
În cazul în care ați fi victima unui caz particular de corupție, ați avea încredere în reprezentantul dumneavoastră politic să depuneți o plângere?



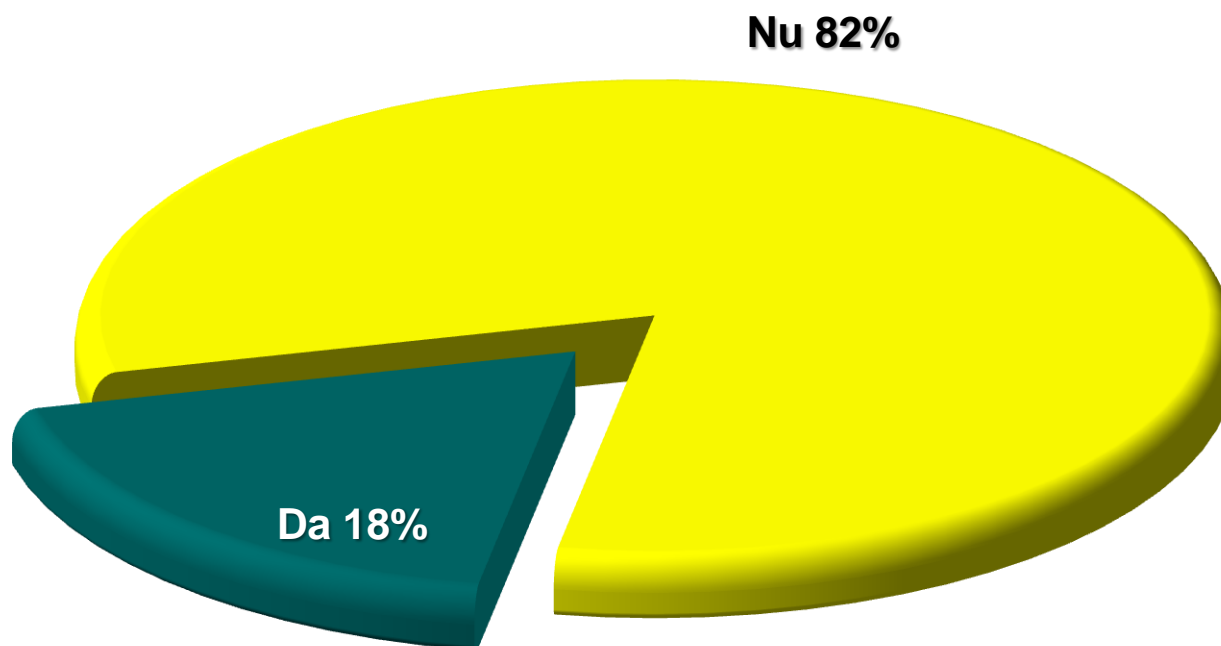
În cazul în care ați fi victima unui caz particular de corupție, ați avea încredere în sindicate să depuneți o plângere?



În cazul în care ați fi victima unui caz particular de corupție, ați avea încredere în instituțiile Uniunii Europene să depuneți o plângere?

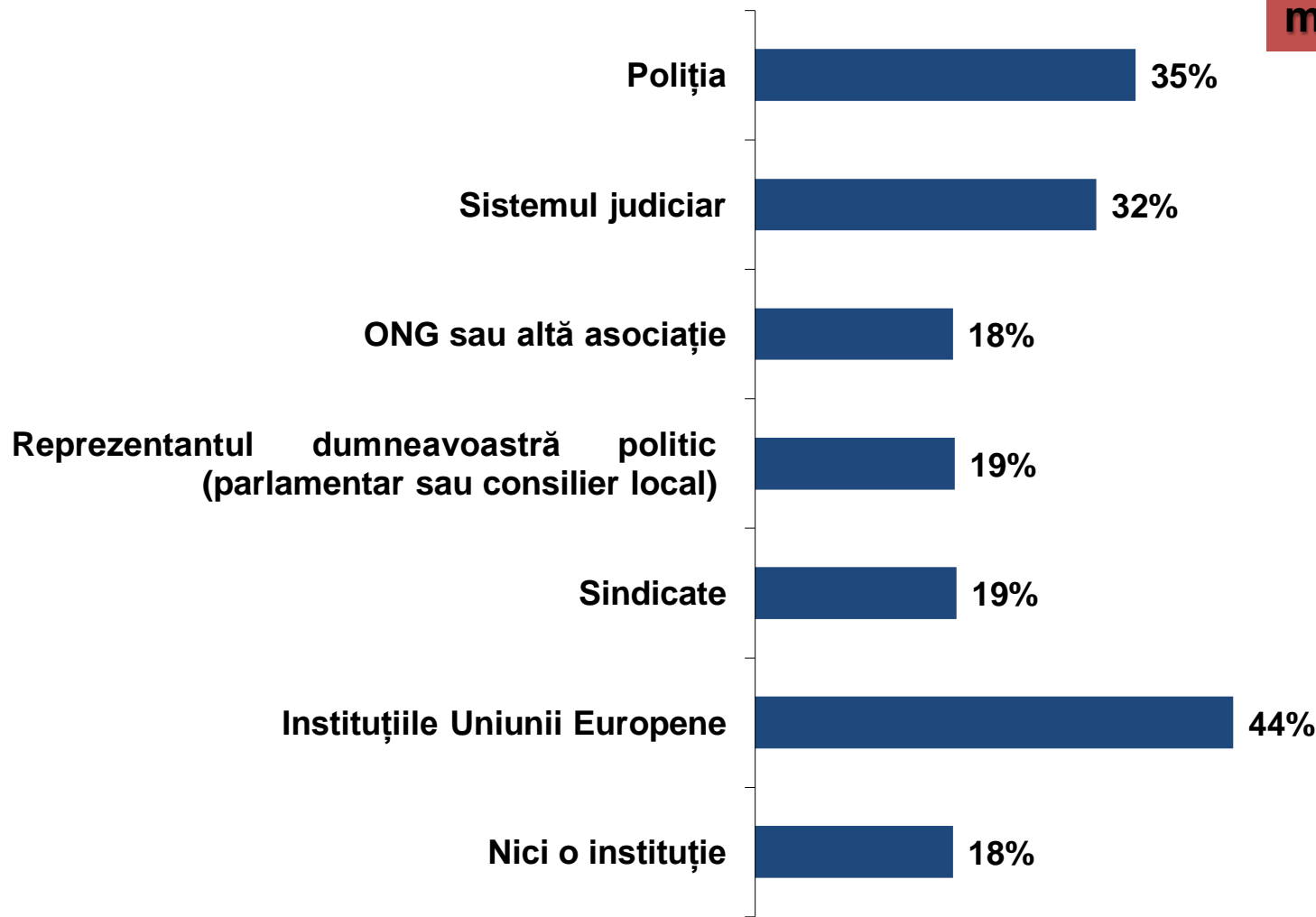


În cazul în care ați fi victima unui caz particular de corupție, nu ați avea încredere în nicio instituție să depuneți o plângere?

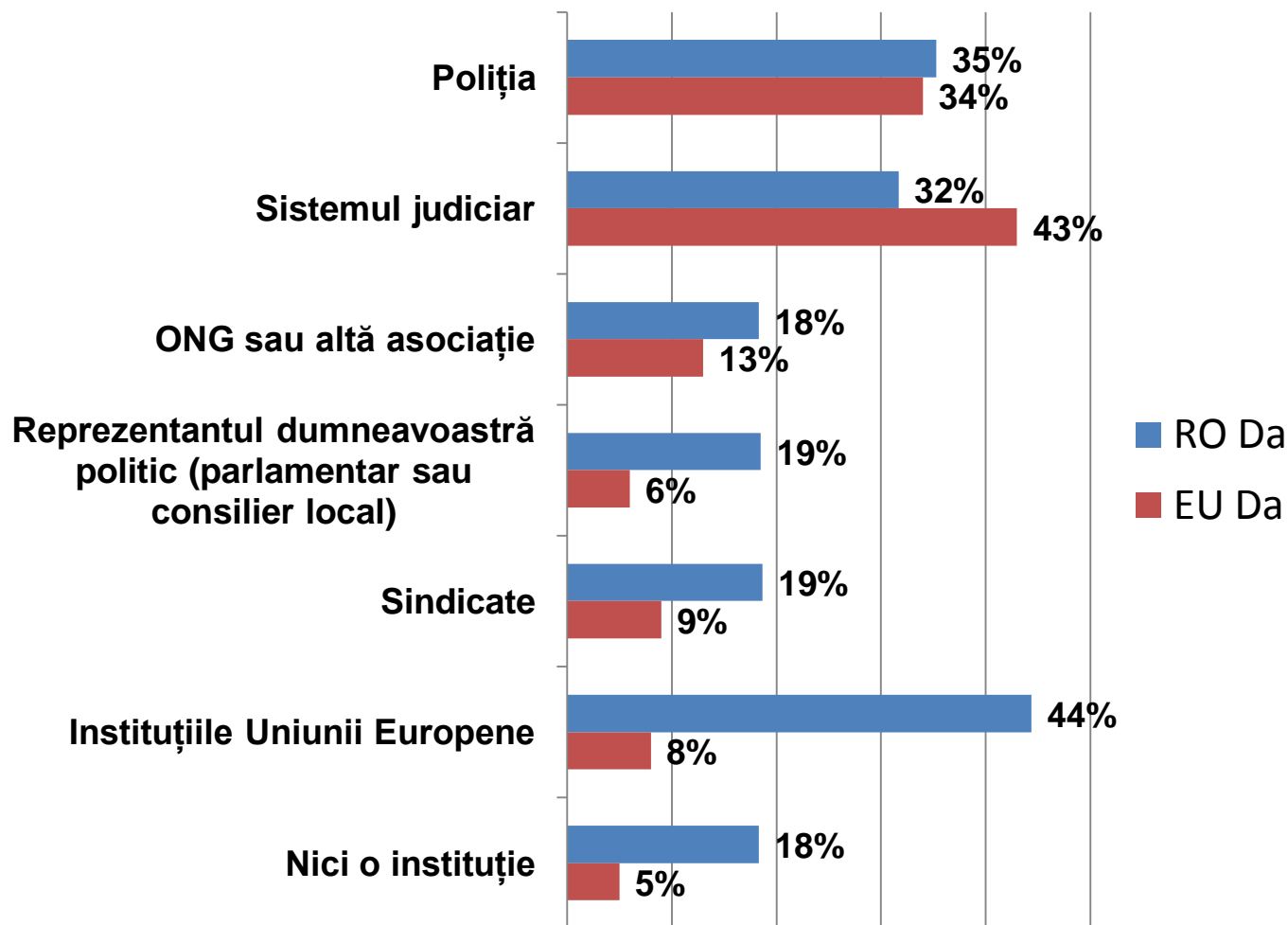


# Imaginați-vă că ați fost victima unui caz particular de corupție și ați dori să depuneți o plângere. În ce instituție sau în ce persoană ați avea încredere să vă ofere o soluție?

**Răspuns  
multiplu**



# Imaginați-vă că ați fost victima unui caz particular de corupție și ați dori să depuneți o plângere. În ce instituție sau în ce persoană ați avea încredere să vă ofere o soluție? – comparație cu media europeană 2009



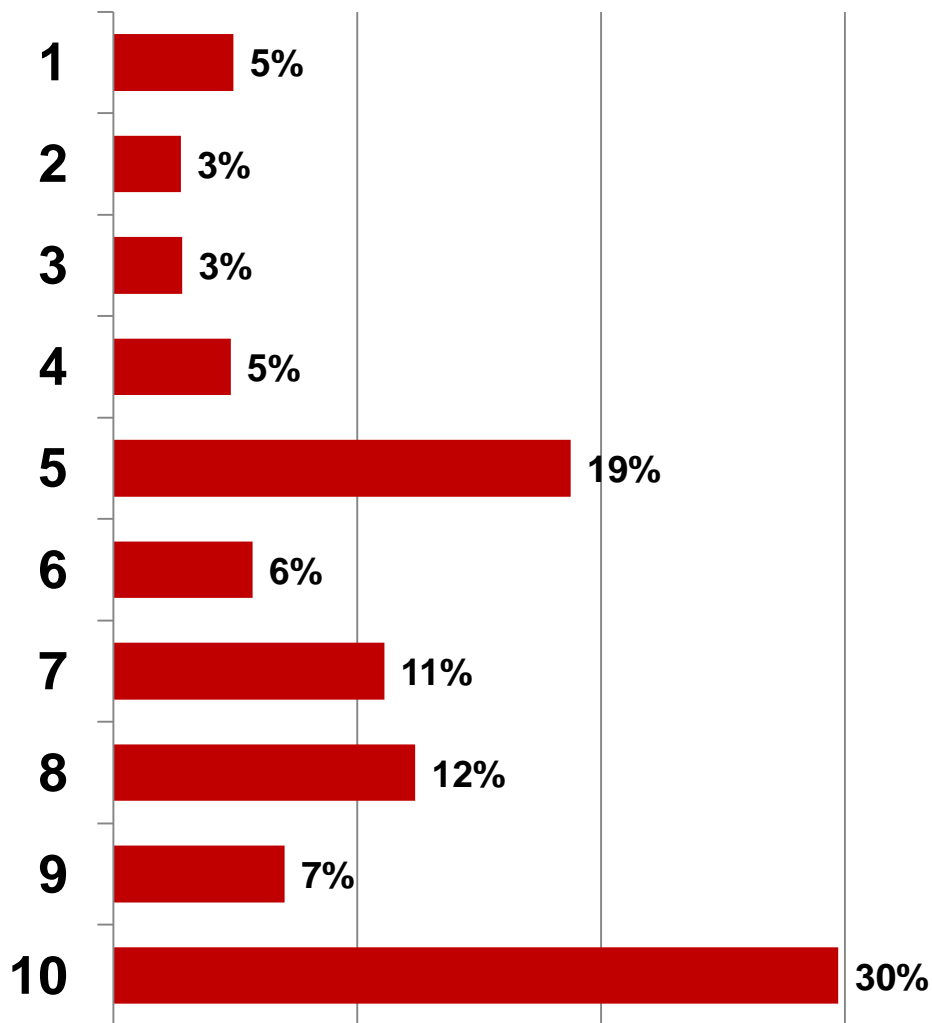


Ce notă ați acorda instituției Guvernului pentru corupție, pe o scală de la 1 la 10, unde 1 înseamnă că nu este coruptă deloc, iar 10 că este foarte coruptă?

NU este coruptă deloc



este coruptă total



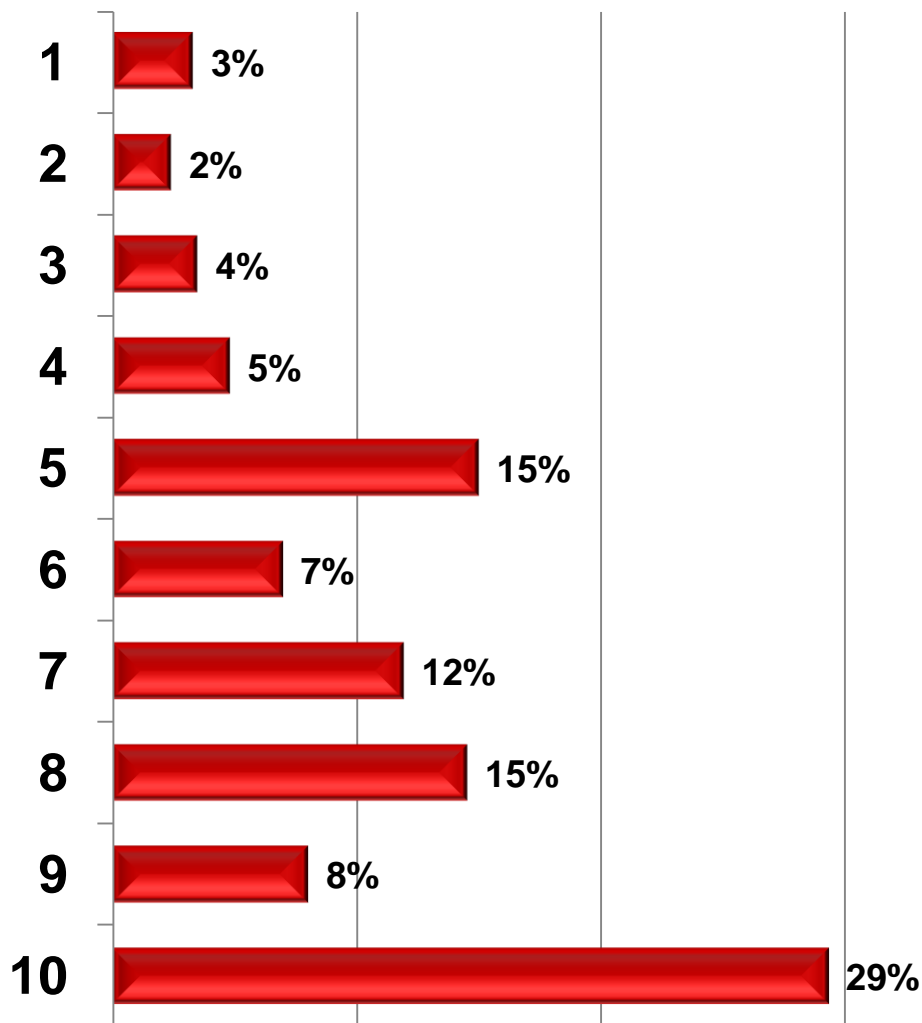
Media  
7,03

# Ce notă ați acorda instituției Parlamentului pentru corupție, pe o scală de la 1 la 10, unde 1 înseamnă că nu este coruptă deloc, iar 10 că este foarte coruptă?

NU este coruptă deloc



este coruptă total



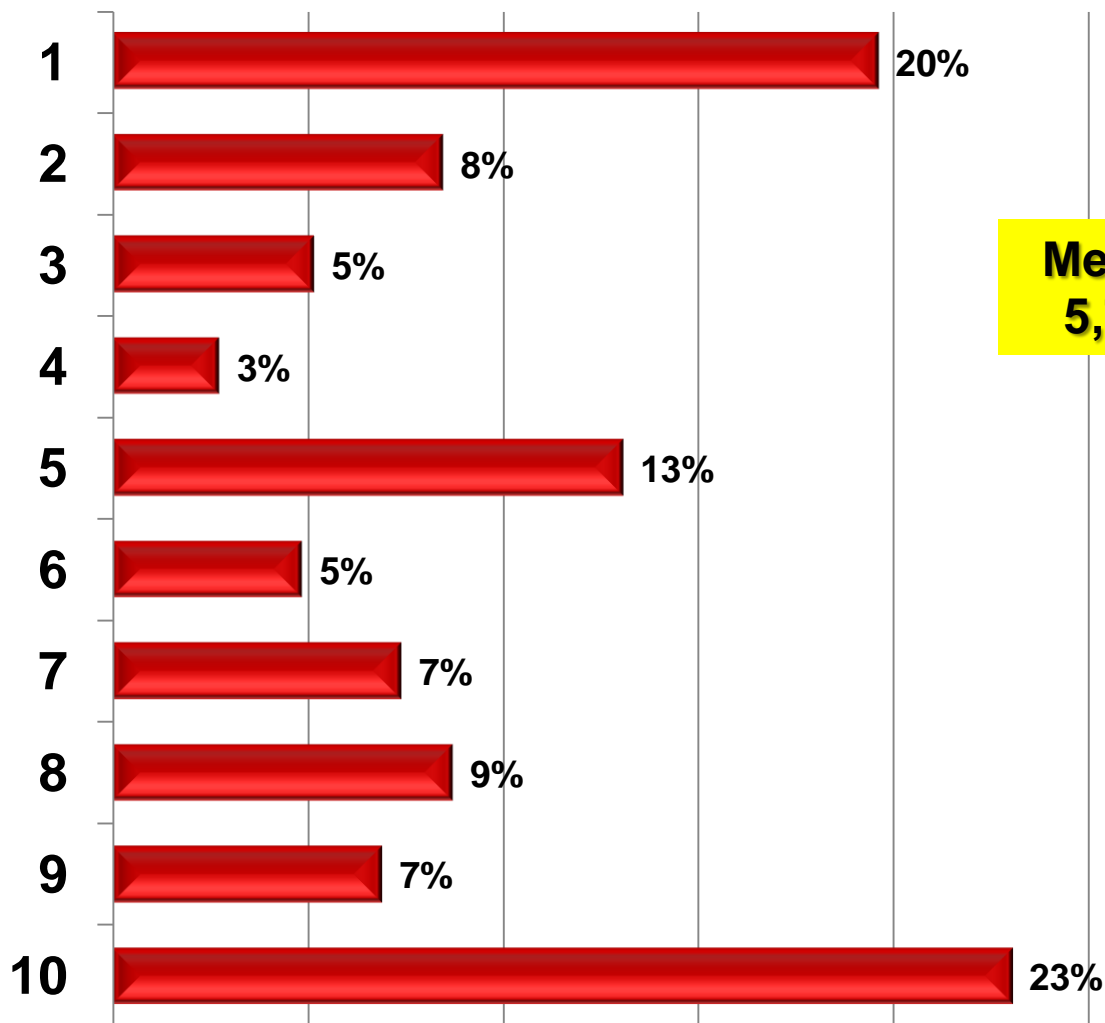
Media  
7,21

Ce notă ați acorda Președintelui țării pentru corupție, pe o scală de la 1 la 10, unde 1 înseamnă că nu este corupt deloc, iar 10 că este foarte corupt?

NU este coruptă deloc



este coruptă total

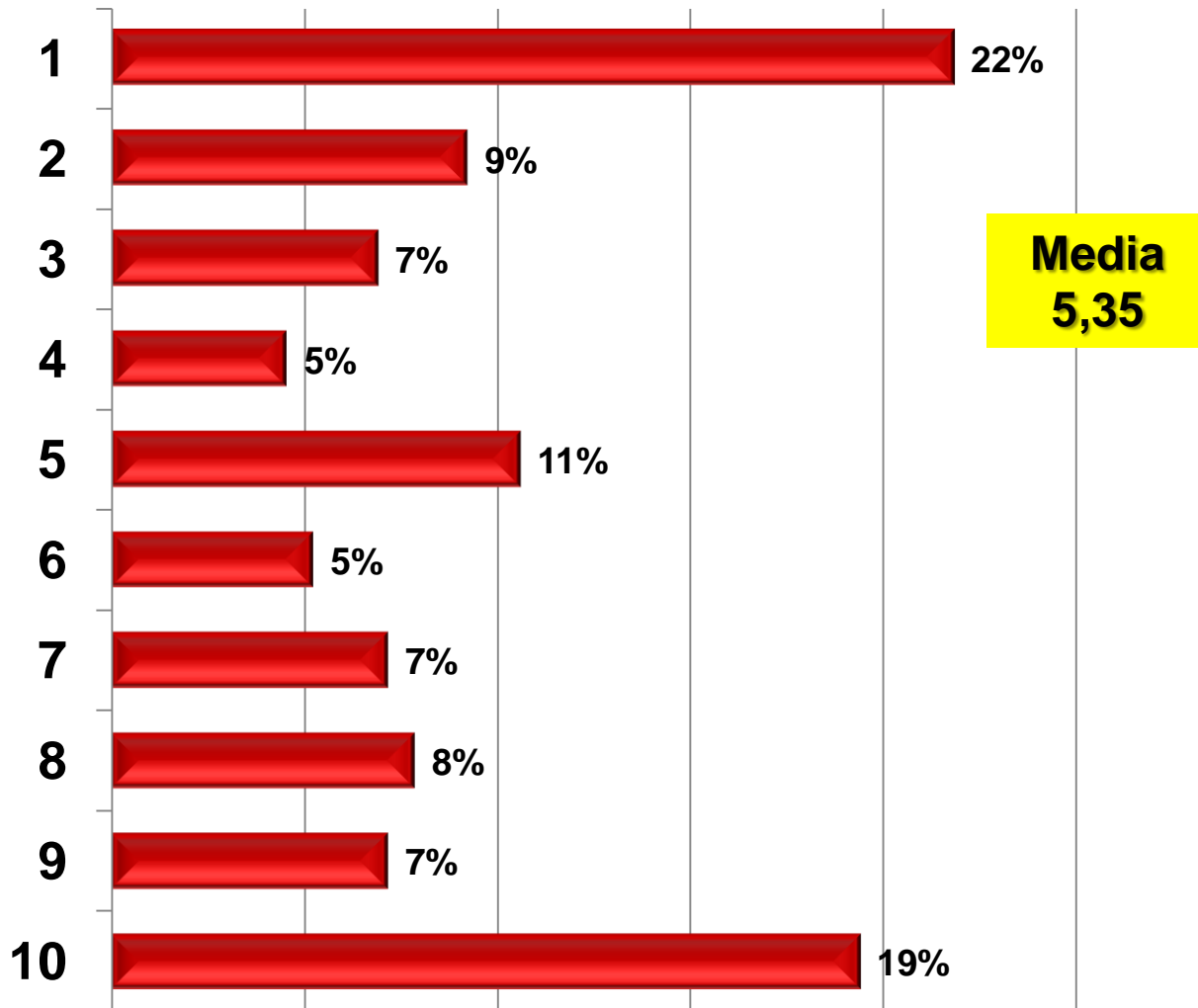


# Ce notă ați acorda Premierului pentru corupție, pe o scală de la 1 la 10, unde 1 înseamnă că nu este corupt deloc, iar 10 că este foarte corupt?

**NU este coruptă deloc**



**este coruptă total**

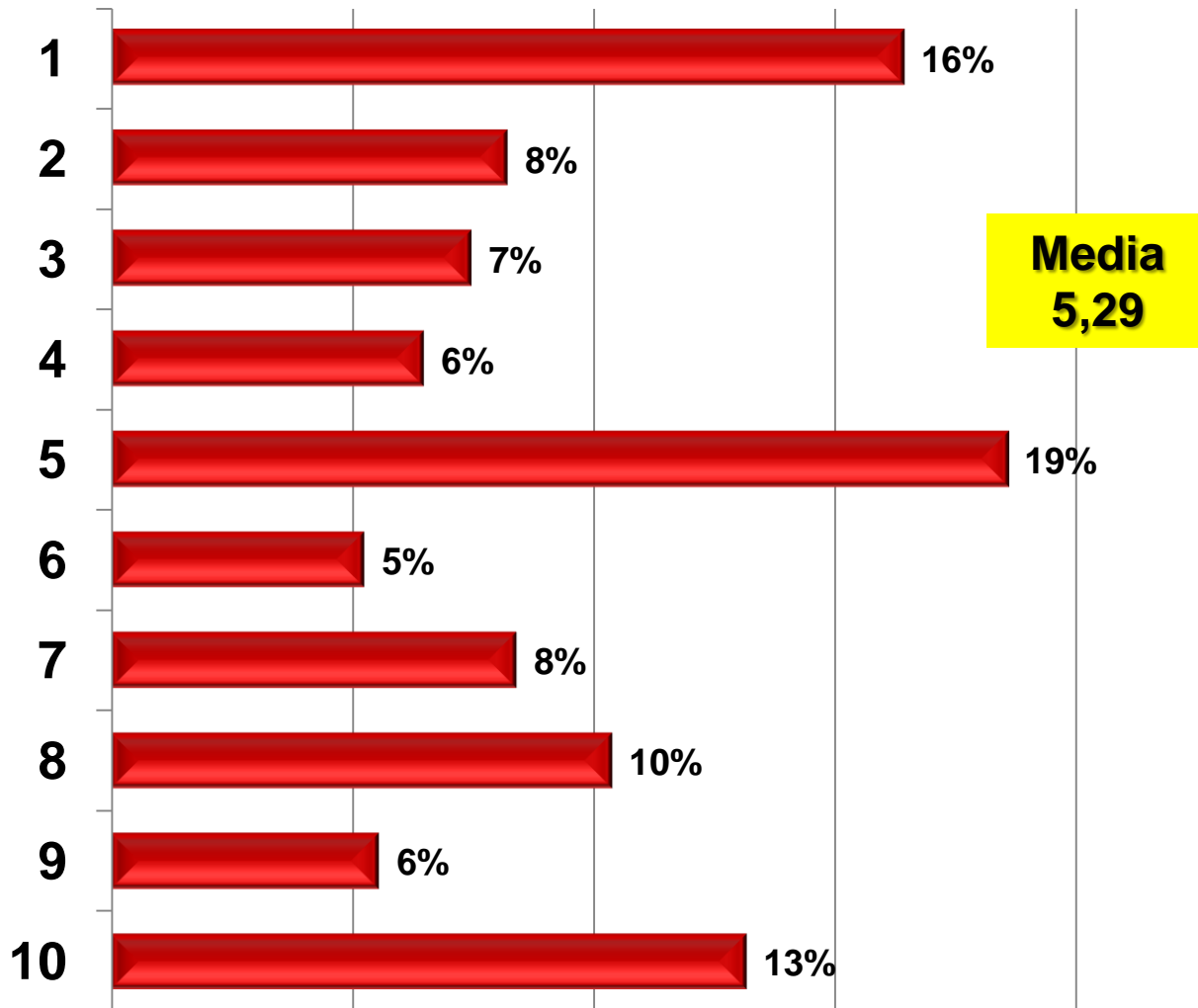


Ce notă ați acorda mass media pentru corupție, pe o scală de la 1 la 10, unde 1 înseamnă că nu este coruptă deloc, iar 10 că este foarte coruptă?

NU este coruptă deloc



este coruptă total

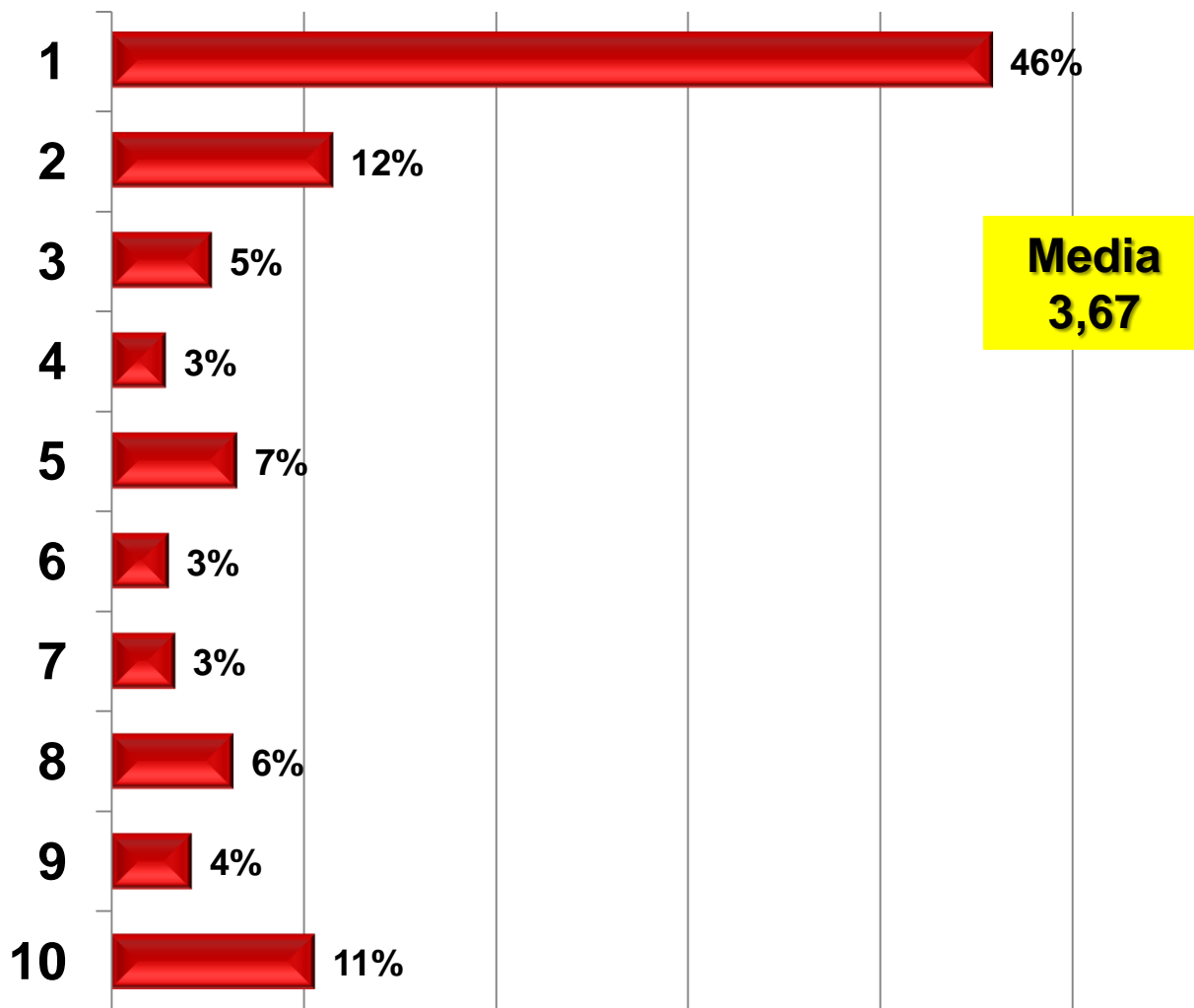


# Ce notă ați acorda Guvernatorului Băncii Naționale pentru corupție, pe o scală de la 1 la 10, unde 1 înseamnă că nu este corupt deloc, iar 10 că este foarte corupt?

NU este coruptă deloc



este coruptă total

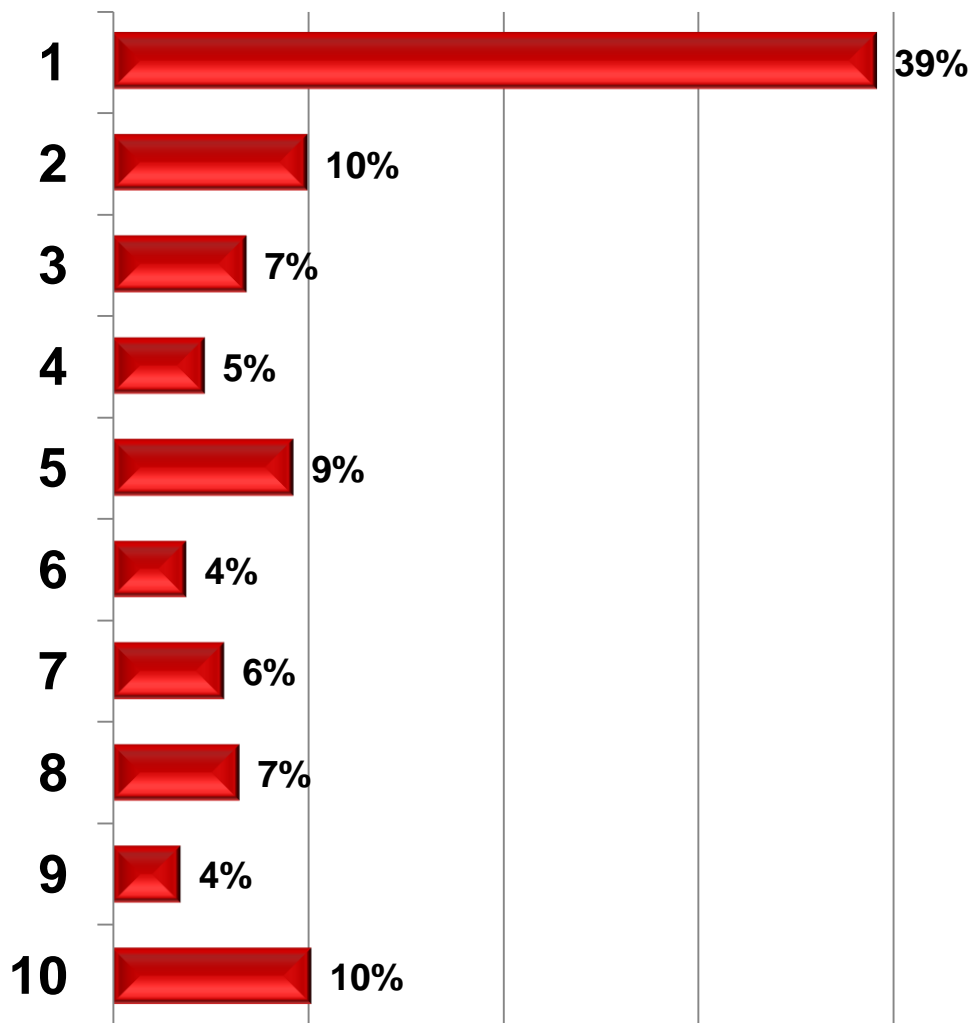


# Ce notă ați acorda Fondului Monetar Internațional pentru corupție, pe o scală de la 1 la 10, unde 1 înseamnă că nu este corupt deloc, iar 10 că este foarte corupt?

NU este coruptă deloc



este coruptă total



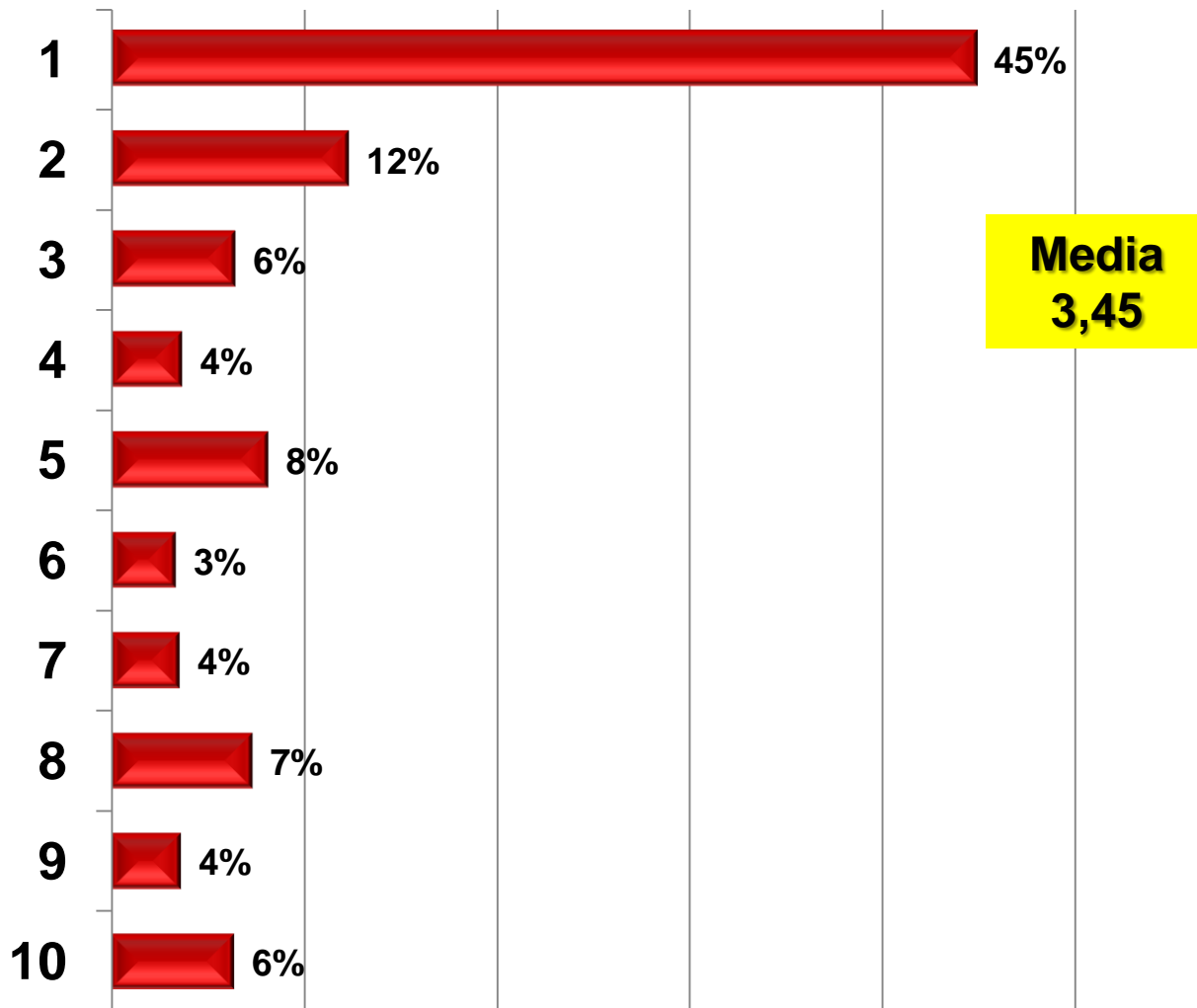
Media  
3,94

Ce notă ați acorda Uniunii Europene pentru corupție, pe o scală de la 1 la 10, unde 1 înseamnă că nu este coruptă deloc, iar 10 că este foarte coruptă?

NU este coruptă deloc



este coruptă total



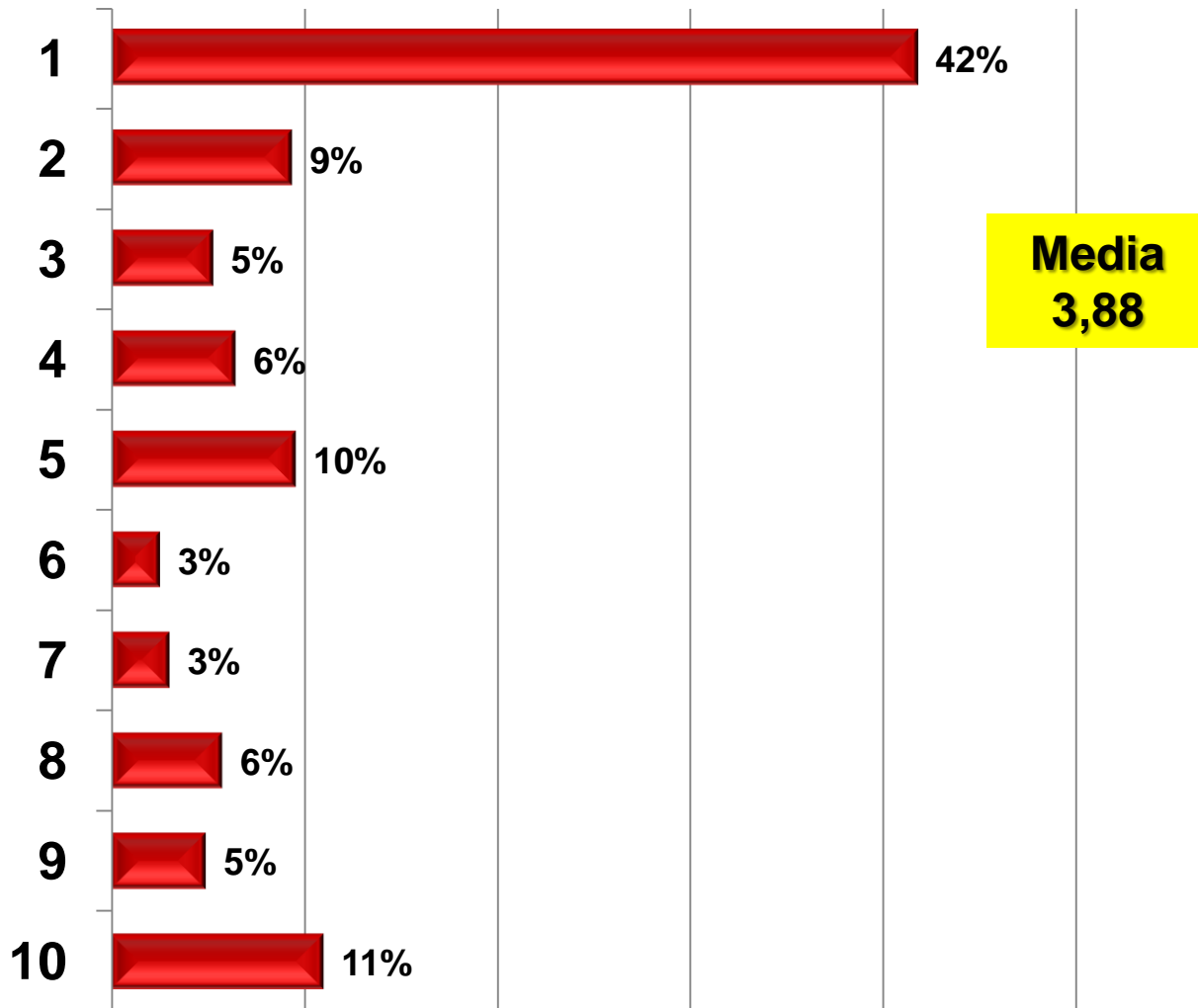


# Ce notă ați acorda Bisericii pentru corupție, pe o scală de la 1 la 10, unde 1 înseamnă că nu este coruptă deloc, iar 10 că este foarte coruptă?

NU este coruptă deloc



este coruptă total

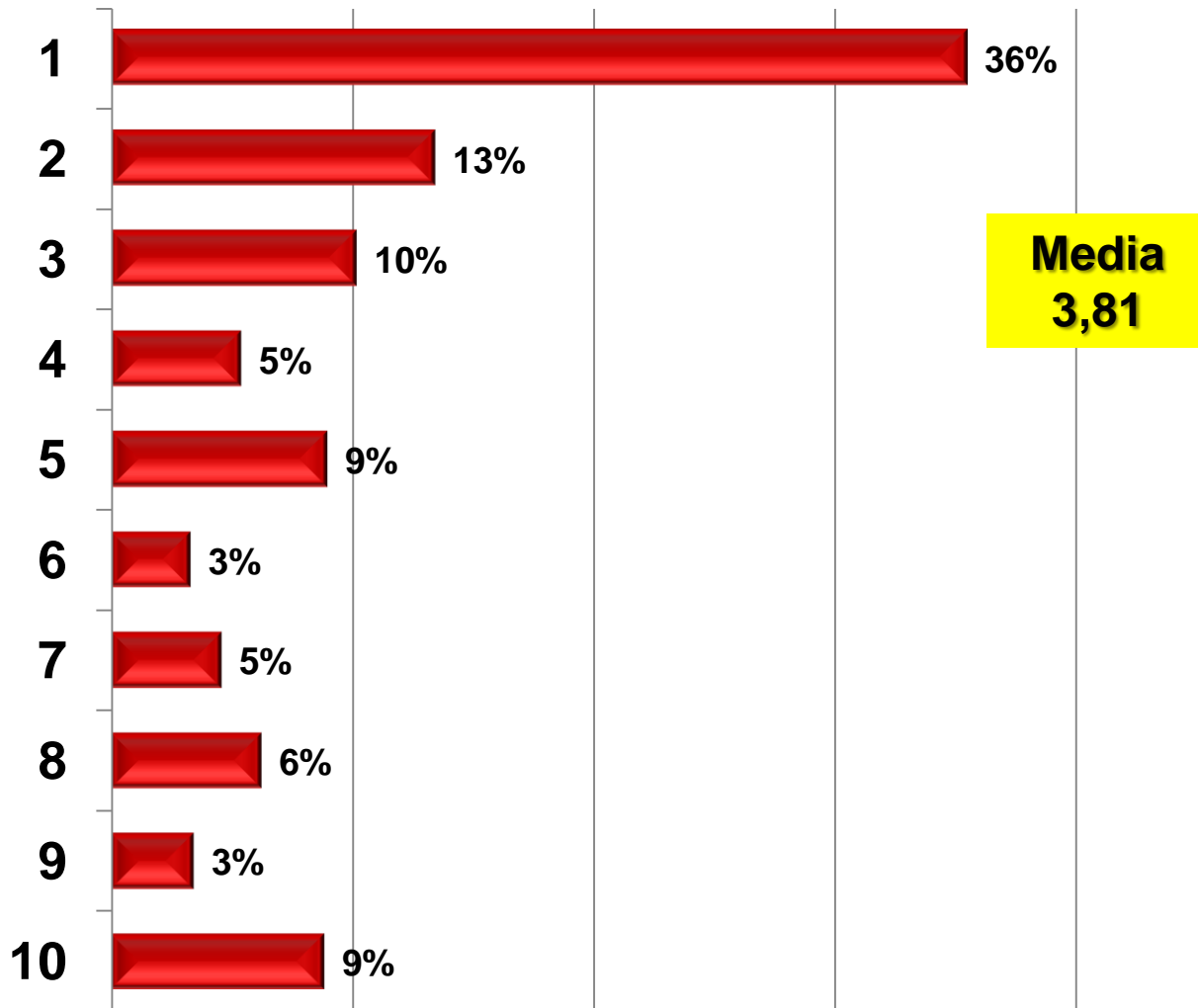


# Ce notă ați acorda Armatei pentru corupție, pe o scală de la 1 la 10, unde 1 înseamnă că nu este coruptă deloc, iar 10 că este foarte coruptă?

NU este coruptă deloc



este coruptă total

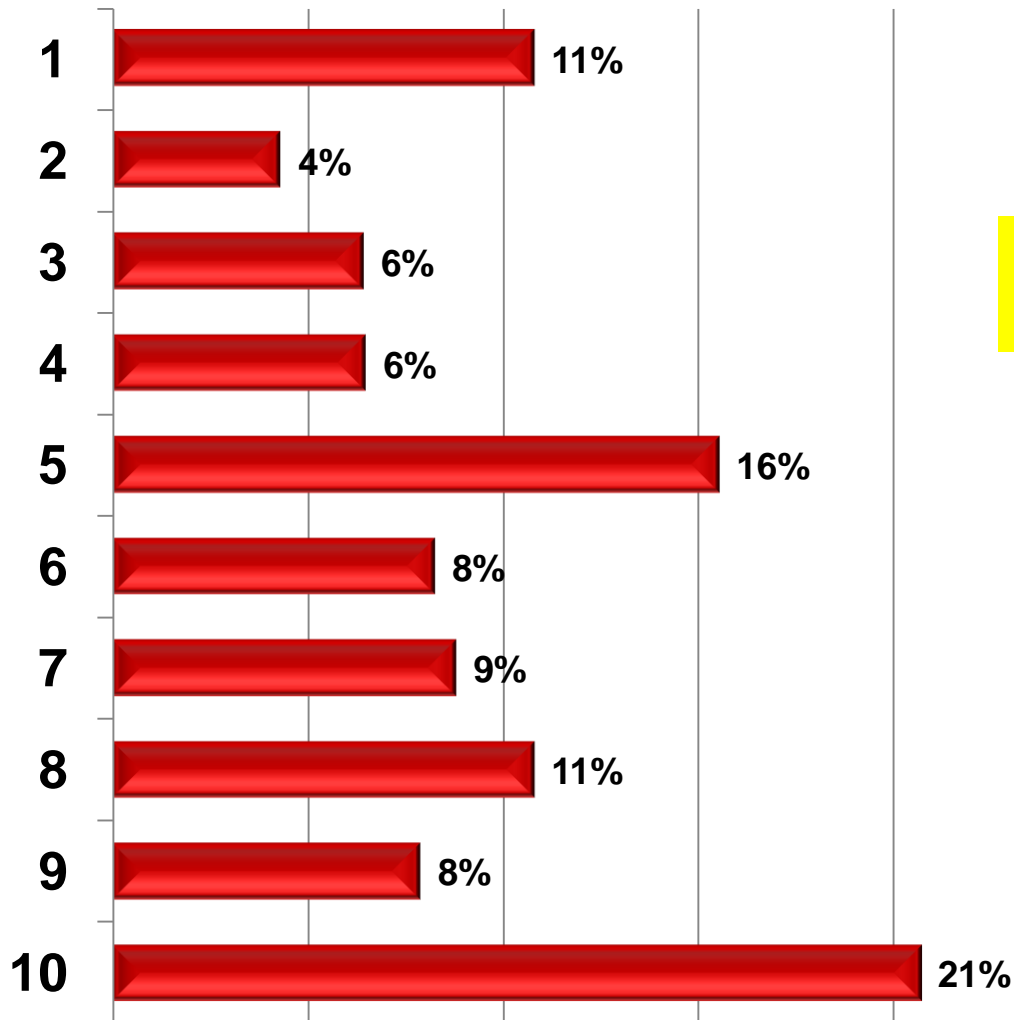


Ce notă ați acorda Poliției pentru corupție, pe o scală de la 1 la 10, unde 1 înseamnă că nu este coruptă deloc, iar 10 că este foarte coruptă?

NU este coruptă deloc



este coruptă total



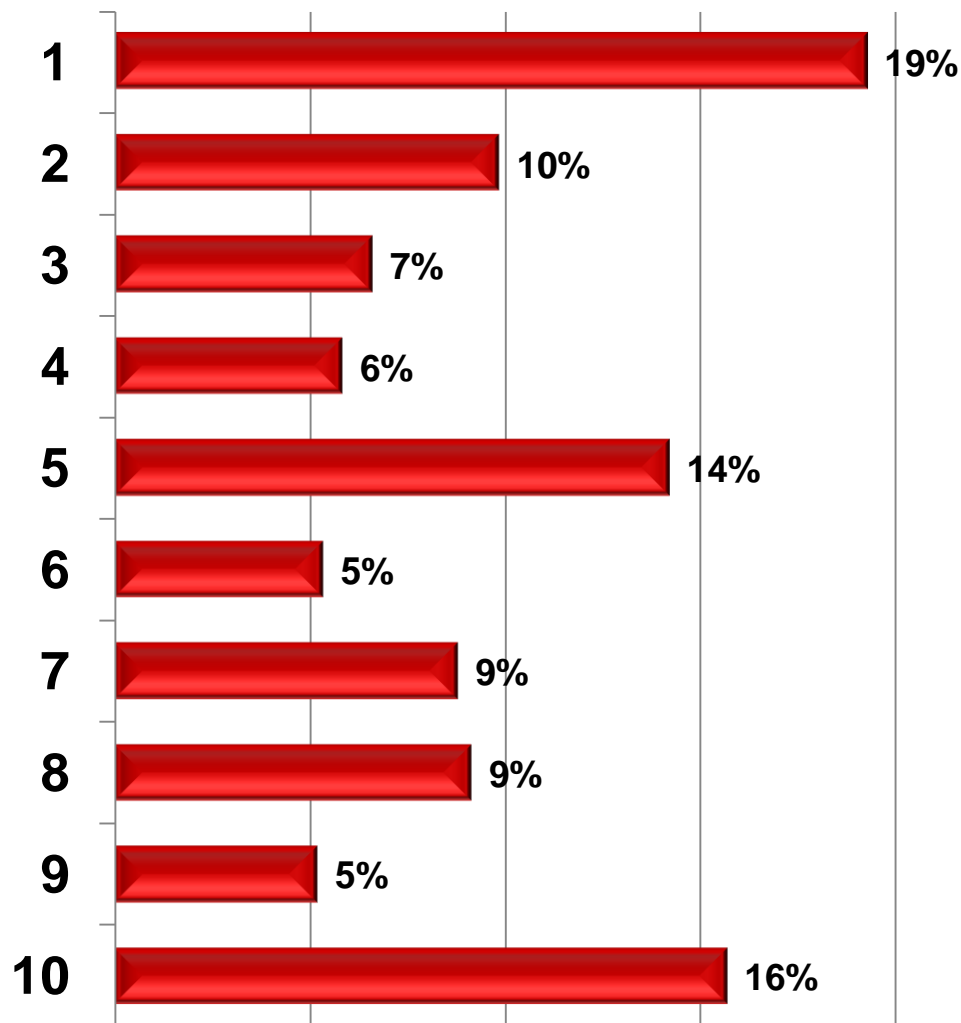
Media  
6,17

# Ce notă ați acorda Serviciului Român de Informații pentru corupție, pe o scală de la 1 la 10, unde 1 înseamnă că nu este corupt deloc, iar 10 că este foarte corupt?

NU este corupt deloc



este coruptătotal



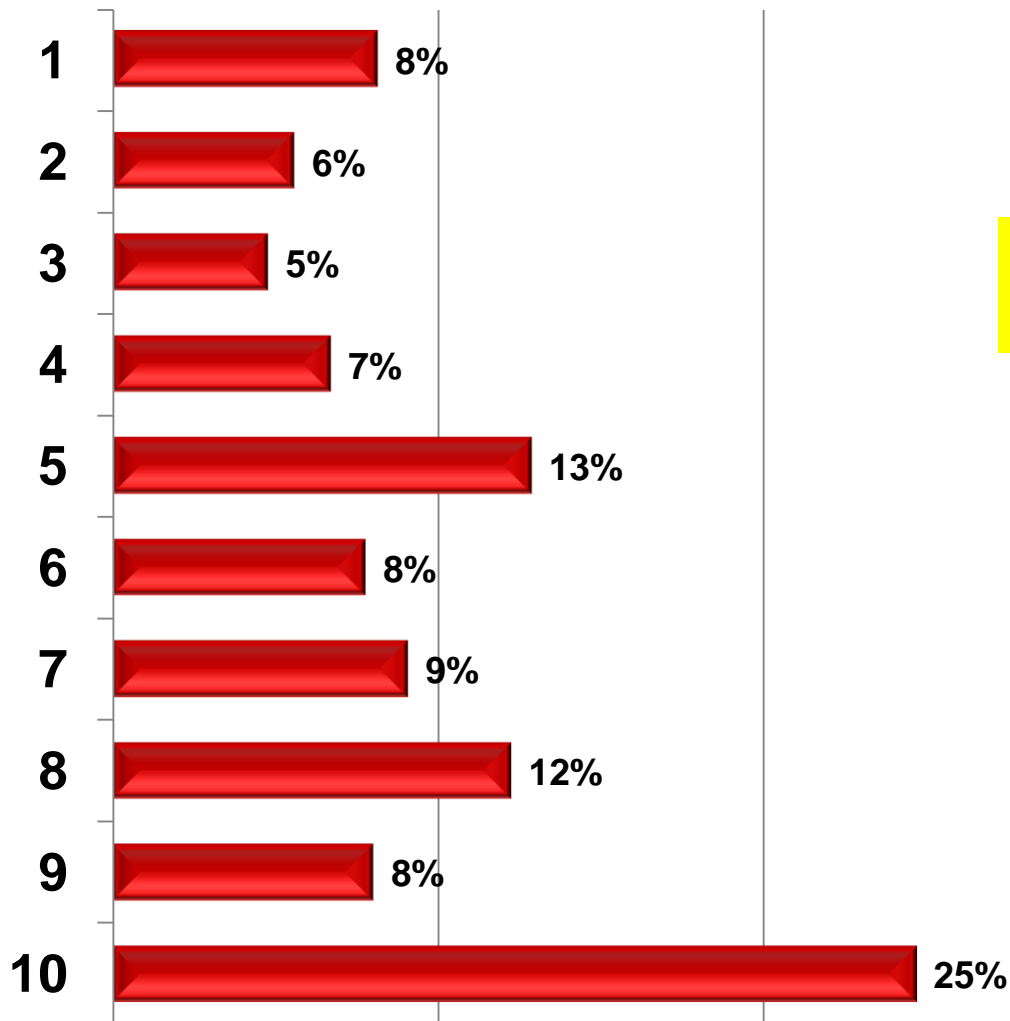
Media  
5,24

# Ce notă ați acorda Justiției pentru corupție, pe o scală de la 1 la 10, unde 1 înseamnă că nu este coruptă deloc, iar 10 că este foarte coruptă?

NU este coruptă deloc



este coruptă total



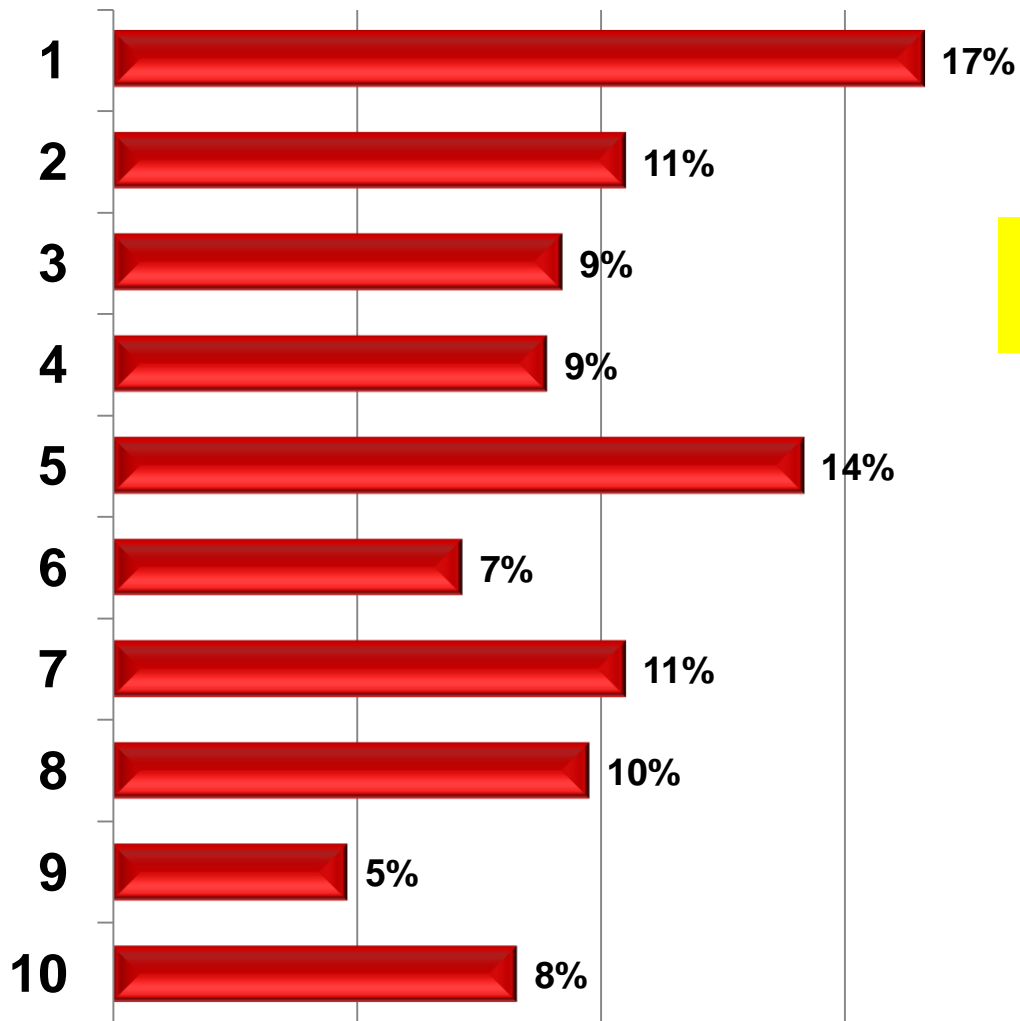
Media  
6,53

# Ce notă ați acorda Educației pentru corupție, pe o scală de la 1 la 10, unde 1 înseamnă că nu este coruptă deloc, iar 10 că este foarte coruptă?

NU este coruptă deloc



este coruptă total



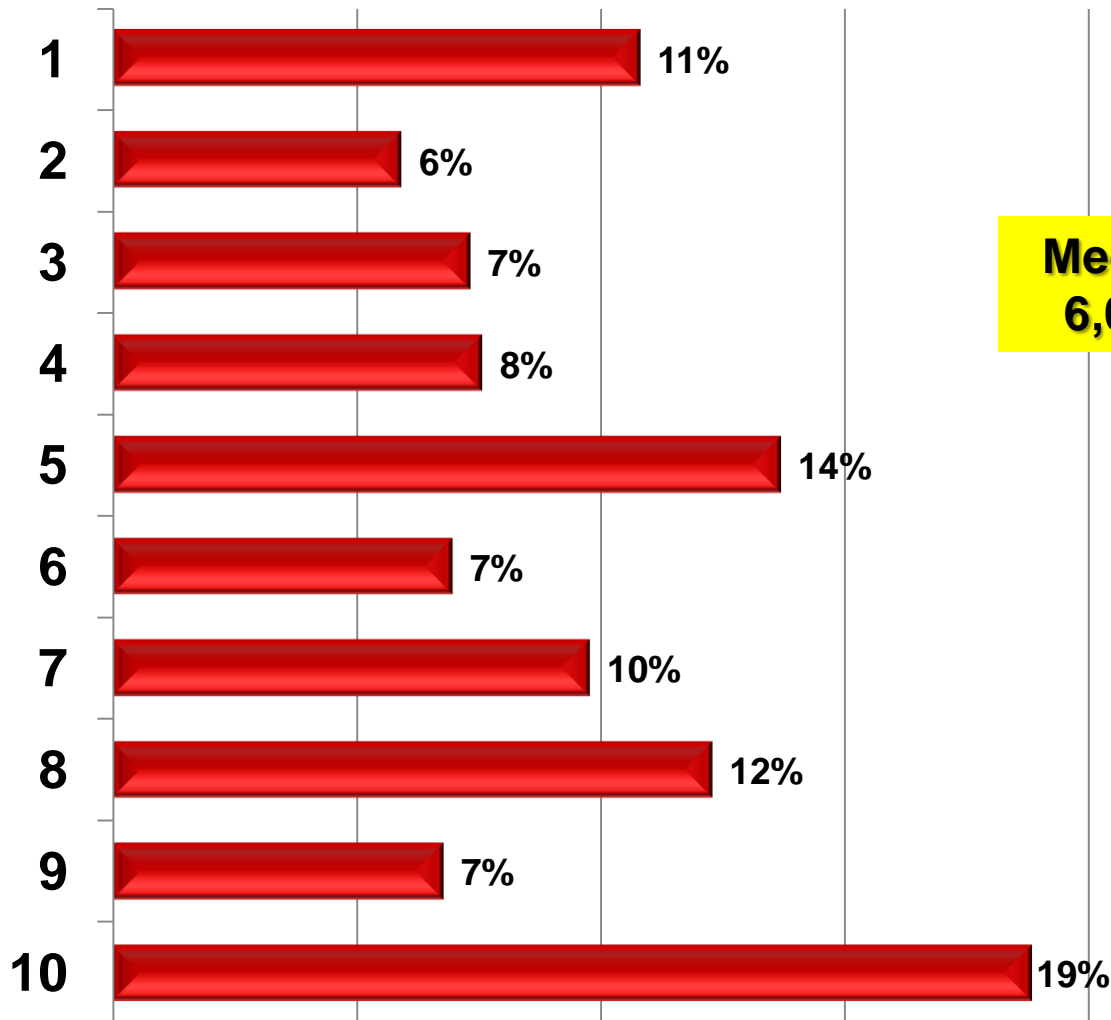
Media  
4,93

# Ce notă ați acorda Sănătății pentru corupție, pe o scală de la 1 la 10, unde 1 înseamnă că nu este coruptă deloc, iar 10 că este foarte coruptă?

NU este coruptă deloc



este coruptă total



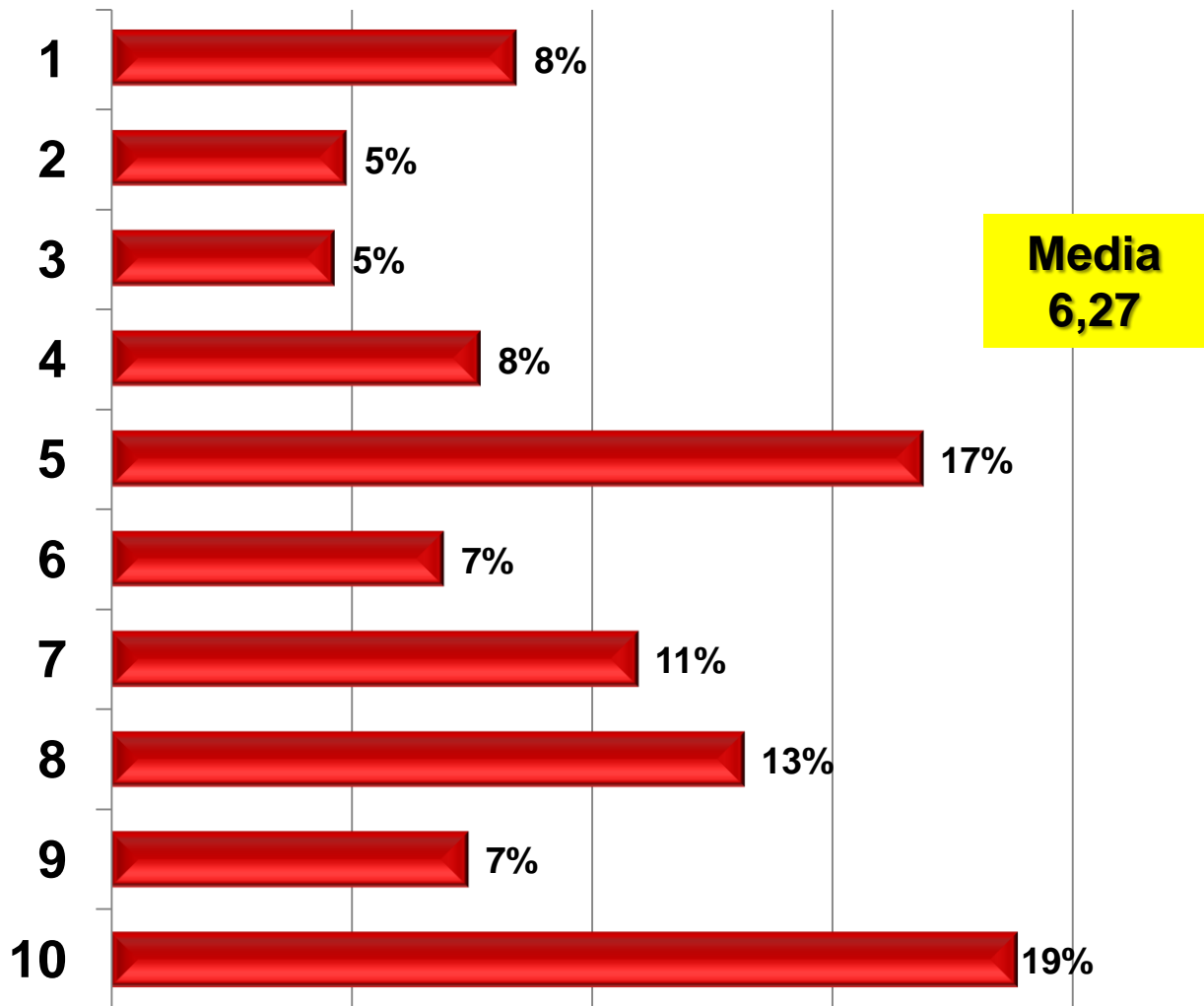
Media  
6,01

# Ce notă ați acorda Administrației publice pentru corupție, pe o scală de la 1 la 10, unde 1 înseamnă că nu este coruptă deloc, iar 10 că este foarte coruptă?

NU este coruptă deloc

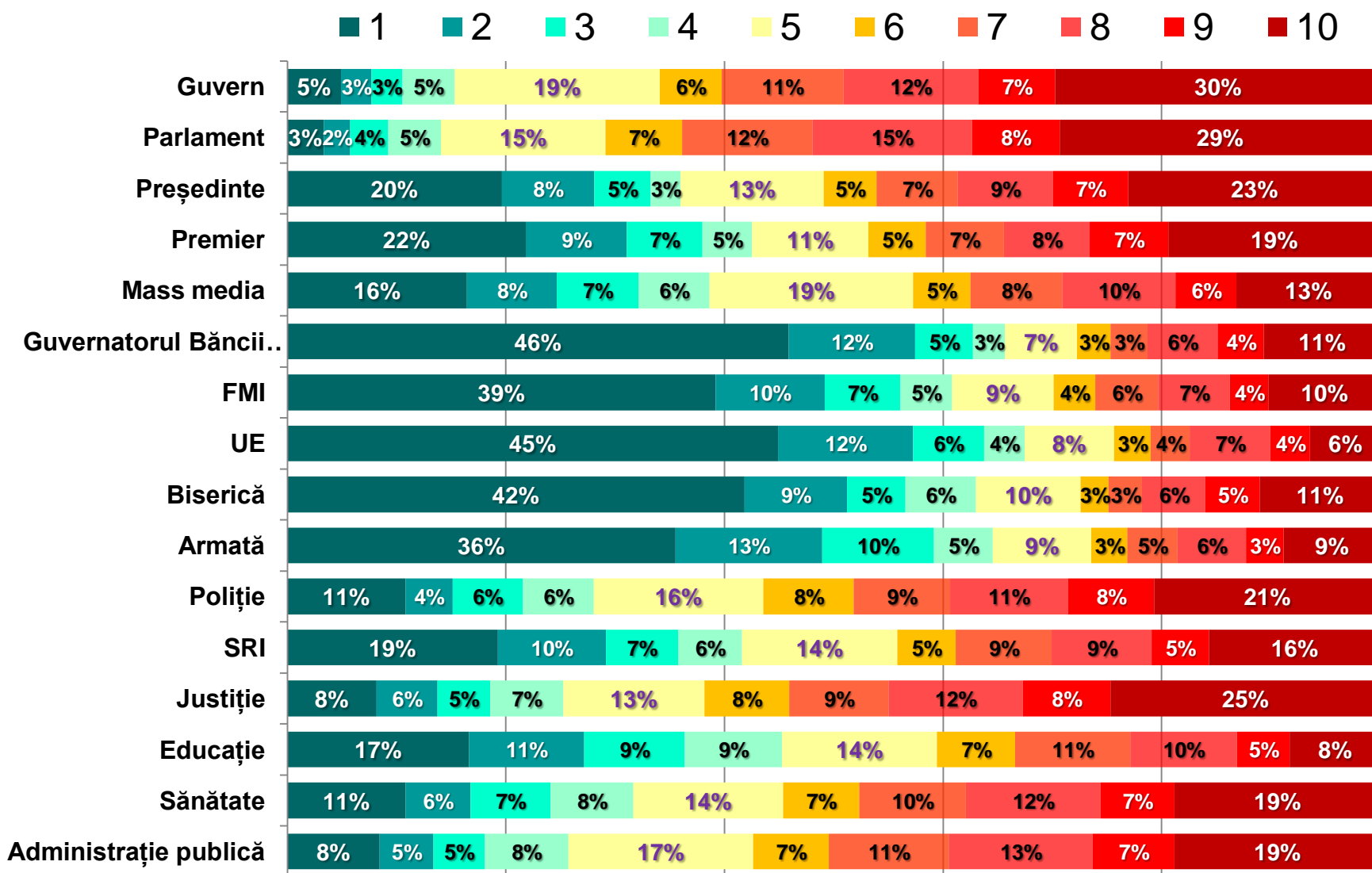


este coruptă total





# Ce notă ați acorda ... pentru corupție, pe o scală de la 1 la 10, unde 1 înseamnă că nu este coruptă deloc, iar 10 că este foarte coruptă?



# ANALIZE

# În ce măsură sunteți de acord cu afirmația: "Există suficiente urmăriri penale de succes care să descurajeze oamenii de la a da sau a primi mită"? \* Ultima școală absolvită

		Ultima școală absolvită			Total
		Fără școală, 4 clase, 8 clase	Profesională, Liceu, Postliceală	Colegiu, Facultate, Postuniversitară	
În ce măsură sunteți de acord cu afirmația: "Există suficiente urmăriri penale de succes care să descurajeze oamenii de la a da sau a primi mită"?	<b>Total de acord</b>	40,0%	29,6%	15,6%	29,3%
	<b>Partial de acord</b>	16,9%	22,2%	13,8%	20,3%
	<b>Partial în dezacord</b>	12,5%	15,7%	20,9%	15,9%
	<b>Total în dezacord</b>	24,3%	28,1%	43,6%	29,5%
	<b>Nu răspund</b>	6,3%	4,5%	6,2%	5,0%
<b>Total</b>		100,0%	100,0%	100,0%	100,0%

# Credeți că în România darea și luarea de mită, precum și utilizarea pozițiilor de putere pentru câștig personal sunt practici răspândite printre autoritățile locale? \* Sex

		Sex		Total
		Masculin	Feminin	
Credeți că în România darea și luarea de mită, precum și utilizarea pozițiilor de putere pentru câștig personal sunt practici răspândite printre autoritățile locale?	Da	88,5%	78,7%	83,5%
	Nu	9,3%	13,8%	11,6%
	Nu răspund	2,2%	7,5%	4,9%
<b>Total</b>		100,0%	100,0%	100,0%

# Credeți că în România darea și luarea de mită, precum și utilizarea pozițiilor de putere pentru câștig personal sunt practici răspândite printre oficialii care administrează licitațiile publice? \* Sex

		Sex		Total
		Masculin	Feminin	
Credeți că în România darea și luarea de mită, precum și utilizarea pozițiilor de putere pentru câștig personal sunt practici răspândite printre oficialii care administrează licitațiile publice?	Da	77,5%	67,2%	72,3%
	Nu	11,3%	12,4%	11,8%
	Nu răspund	11,3%	20,4%	15,9%
<b>Total</b>		100,0%	100,0%	100,0%

**Credeți ca în România darea și luarea de mită, precum și utilizarea pozițiilor de putere pentru câștig personal sunt practici răspândite printre oficialii care administrează licitațiile publice? \* Ultima școală absolvită**

		Ultima școală absolvită			Total
		Fără școală, 4 clase, 8 clase	Profesională, Liceu, Postliceală	Colegiu, Facultate, Postuniversitară	
<b>Credeți că în România darea și luarea de mită, precum și utilizarea pozițiilor de putere pentru câștig personal sunt practici răspândite printre oficialii care administrează licitațiile publice?</b>	<b>Da</b>	62,0%	72,9%	80,4%	72,3%
	<b>Nu</b>	20,0%	11,1%	6,7%	11,8%
	<b>Nu răspund</b>	18,0%	16,0%	12,9%	15,9%
<b>Total</b>		100,0%	100,0%	100,0%	100,0%

# Credeți că în România darea și luarea de mită, precum și utilizarea pozițiilor de putere pentru câștig personal sunt practici răspândite printre oficialii care acordă autorizații de construcție? \* Vârsta

		Vârsta				Total
		18-35 de ani	36-50 de ani	51-65 de ani	Peste 65 de ani	
Credeți că în România darea și luarea de mită, precum și utilizarea pozițiilor de putere pentru câștig personal sunt practici răspândite printre oficialii care acordă autorizații de construcție?	Da	81,0%	73,8%	77,0%	70,7%	75,8%
	Nu	15,5%	12,8%	10,3%	7,2%	11,6%
	Nu răspund	3,5%	13,4%	12,7%	22,1%	12,6%
<b>Total</b>		100,0%	100,0%	100,0%	100,0%	100,0%

**Credeți ca în România darea și luarea de mită, precum și utilizarea pozițiilor de putere pentru câștig personal sunt practici răspândite printre oficialii care acordă autorizații de construcție? \* Ultima școală absolvită**

		Ultima școală absolvită			Total
		Fără școală, 4 clase, 8 clase	Profesională, Liceu, Postliceală	Colegiu, Facultate, Postuniversitară	
Credeți că în România darea și luarea de mită, precum și utilizarea pozițiilor de putere pentru câștig personal sunt practici răspândite printre oficialii care acordă autorizații de construcție?	Da	69,8%	75,4%	85,3%	75,8%
	Nu	12,9%	12,3%	6,2%	11,6%
	Nu răspund	17,3%	12,4%	8,4%	12,6%
<b>Total</b>		100,0%	100,0%	100,0%	100,0%



# Credeți că în România darea și luarea de mită, precum și utilizarea pozițiilor de putere pentru câștig personal sunt practici răspândite printre oficialii care acordă licențe de afaceri? \* Sex

		Sex		Total
		Masculin	Feminin	
Credeți că în România darea și luarea de mită, precum și utilizarea pozițiilor de putere pentru câștig personal sunt practici răspândite printre oficialii care acordă licențe de afaceri?	Da	77,9%	67,6%	72,7%
	Nu	11,0%	10,9%	11,0%
	Nu răspund	11,0%	21,5%	16,4%
<b>Total</b>		100,0%	100,0%	100,0%

# Credeți ca în România darea și luarea de mită, precum și utilizarea pozițiilor de putere pentru câștig personal sunt practici răspândite printre inspectori (de sănătate, construcții, calitatea alimentelor etc.)?

\* Vârsta

		Vârsta				Total
		18-35 de ani	36-50 de ani	51-65 de ani	Peste 65 de ani	
Credeți că în România darea și luarea de mită, precum și utilizarea pozițiilor de putere pentru câștig personal sunt practici răspândite printre inspectori (de sănătate, construcții, calitatea alimentelor etc.)?	Da	77,2%	72,7%	71,9%	67,1%	72,4%
	Nu	17,1%	20,5%	19,4%	13,3%	18,5%
	Nu răspund	5,7%	6,8%	8,6%	19,7%	9,1%
<b>Total</b>		100,0%	100,0%	100,0%	100,0%	100,0%

**Credeți că în România darea și luarea de mită, precum și utilizarea pozițiilor de putere pentru câștig personal sunt practici răspândite printre inspectori (de sănătate, construcții, calitatea alimentelor etc.)? \* Ultima școală absolvită**

		Ultima școală absolvită			Total
		Fără școală, 4 clase, 8 clase	Profesională, Liceu, Postliceală	Colegiu, Facultate, Postuniversitară	
<b>Credeți că în România darea și luarea de mită, precum și utilizarea pozițiilor de putere pentru câștig personal sunt practici răspândite printre inspectori (de sănătate, construcții, calitatea alimentelor etc.)?</b>	<b>Da</b>	67,8%	72,2%	78,7%	72,4%
	<b>Nu</b>	20,4%	19,1%	12,4%	18,5%
	<b>Nu răspund</b>	11,8%	8,6%	8,9%	9,1%
<b>Total</b>		100,0%	100,0%	100,0%	100,0%

# În ultimele 12 luni, v-a cerut sau a așteptat cineva să îi ofereți mită pentru serviciile prestate? \* Vârstă

		Vârstă				Total
		18-35 de ani	36-50 de ani	51-65 de ani	Peste 65 de ani	
În ultimele 12 luni, v-a cerut sau a așteptat cineva să le ofereți mită pentru serviciile prestate?	Da	27,5%	17,1%	14,3%	11,6%	17,2%
	Nu	72,5%	81,9%	85,4%	85,5%	82,0%
	Nu răspund	*	0,9%	0,3%	2,8%	0,8%
<b>Total</b>		100,0%	100,0%	100,0%	100,0%	100,0%

# În ultimele 12 luni, v-a cerut sau a așteptat cineva să îi oferiți mită pentru serviciile prestate? \* Ultima școală absolvită

		Ultima școală absolvită			Total
		Fără școală, 4 clase, 8 clase	Profesională, Liceu, Postliceală	Colegiu, Facultate, Postuniversitară	
În ultimele 12 luni, v-a cerut sau a așteptat cineva să le oferiți mită pentru serviciile prestate?	Da	10,2%	17,5%	23,6%	17,2%
	Nu	88,6%	81,8%	75,6%	82,0%
	Nu răspund	1,2%	0,7%	0,9%	0,8%
<b>Total</b>		100,0%	100,0%	100,0%	100,0%

# V-au cerut sau au așteptat să le oferiți mită în ultimele 12 luni pentru serviciile prestate angajați din Poliție? \* Sex

		Sex		Total
		Masculin	Feminin	
V-au cerut sau au așteptat să le oferiți mită în ultimele 12 luni pentru serviciile prestate angajați din Poliție?	Da	27,3%	11,0%	19,0%
	Nu	66,0%	87,1%	76,7%
	Nu răspund	6,7%	1,9%	4,3%
<b>Total</b>		100,0%	100,0%	100,0%

# V-au cerut sau au așteptat să le oferiți mită în ultimele 12 luni pentru serviciile prestate angajați din Poliție? \* Vârsta

		Vârsta				Total
		18-35 de ani	36-50 de ani	51-65 de ani	Peste 65 de ani	
V-au cerut sau au așteptat să le oferiți mită în ultimele 12 luni pentru serviciile prestate angajați din Poliție?	Da	31,9%	16,5%	10,9%	12,9%	19,0%
	Nu	63,7%	81,3%	81,5%	87,1%	76,7%
	Nu răspund	4,4%	2,2%	7,6%	*	4,3%
<b>Total</b>		100,0%	100,0%	100,0%	100,0%	100,0%

# V-au cerut sau au așteptat să le oferiți mită în ultimele 12 luni pentru serviciile prestate angajați din Poliție? \* Ultima școală absolvită

		Ultima școală absolvită			Total
		Fără școală, 4 clase, 8 clase	Profesională, Liceu, Postliceală	Colegiu, Facultate, Postuniversitară	
V-au cerut sau au așteptat să le oferiți mită în ultimele 12 luni pentru serviciile prestate angajați din Poliție?	Da	30,8%	18,7%	14,8%	19,0%
	Nu	69,2%	76,9%	79,6%	76,7%
	Nu răspund	*	4,4%	5,6%	4,3%
<b>Total</b>		100,0%	100,0%	100,0%	100,0%



# V-au cerut sau au așteptat să le oferiți mită în ultimele 12 luni pentru serviciile prestate angajați din Poliție? \* Tip localitate

		Tip localitate		Total
		Urban	Rural	
V-au cerut sau au așteptat să le oferiți mită în ultimele 12 luni pentru serviciile prestate angajați din Poliție?	Da	14,1%	28,0%	19,0%
	Nu	81,8%	67,3%	76,7%
	Nu răspund	4,0%	4,7%	4,3%
Total		100,0%	100,0%	100,0%

# V-au cerut sau au așteptat să le oferiți mită în ultimele 12 luni pentru serviciile prestate angajați din Poliție? \* Regiunea

		Regiunea			Total
		Transilvania+ Banat	Sud+ Bucuresti+ Dobrogea	Moldova	
V-au cerut sau au așteptat să le oferiți mită în ultimele 12 luni pentru serviciile prestate angajați din Poliție?	Da	23,8%	18,6%	10,9%	19,0%
	Nu	72,4%	77,2%	83,6%	76,7%
	Nu răspund	3,8%	4,1%	5,5%	4,3%
<b>Total</b>		100,0%	100,0%	100,0%	100,0%

# V-au cerut sau au așteptat să le oferiți mită în ultimele 12 luni pentru serviciile prestate autorității județene? \* Tip localitate

		Tip localitate		Total
		Urban	Rural	
V-au cerut sau au așteptat să le oferiți mită în ultimele 12 luni pentru serviciile prestate autorității județene?	Da	14,9%	27,6%	19,4%
	Nu	79,4%	67,6%	75,3%
	Nu răspund	5,7%	4,8%	5,4%
<b>Total</b>		100,0%	100,0%	100,0%

# V-au cerut sau au așteptat să le oferiți mită în ultimele 12 luni pentru serviciile prestate autorității județene? \* Regiunea

		Regiunea			Total
		Transilvania+ Banat	Sud+ Bucuresti+ Dobrogea	Moldova	
V-au cerut sau au așteptat să le oferiți mită în ultimele 12 luni pentru serviciile prestate autorității județene?	Da	25,7%	12,2%	25,5%	19,4%
	Nu	70,5%	82,0%	67,3%	75,3%
	Nu răspund	3,8%	5,8%	7,3%	5,4%
<b>Total</b>		100,0%	100,0%	100,0%	100,0%

# V-au cerut sau au așteptat să le oferiți mită în ultimele 12 luni pentru serviciile prestate autorității locale? \* Sex

		Sex		Total
		Masculin	Feminin	
V-au cerut sau au așteptat să le oferiți mită în ultimele 12 luni pentru serviciile prestate autorității locale?	Da	42,4%	22,6%	32,1%
	Nu	51,4%	73,5%	62,9%
	Nu răspund	6,3%	3,9%	5,0%
<b>Total</b>		100,0%	100,0%	100,0%

# V-au cerut sau au așteptat să le oferiți mită în ultimele 12 luni pentru serviciile prestate autorității locale? \* Vârsta

		Vârsta				Total
		18-35 de ani	36-50 de ani	51-65 de ani	Peste 65 de ani	
V-au cerut sau au așteptat să le oferiți mită în ultimele 12 luni pentru serviciile prestate autorității locale?	Da	36,8%	24,2%	33,7%	37,9%	32,1%
	Nu	58,6%	73,6%	56,5%	62,1%	62,9%
	Nu răspund	4,6%	2,2%	9,8%	*	5,0%
<b>Total</b>		100,0%	100,0%	100,0%	100,0%	100,0%

# V-au cerut sau au așteptat să le oferiți mită în ultimele 12 luni pentru serviciile prestate autorității locale? \* Ultima școală absolvită

		Ultima școală absolvită			Total
		Fără școală, 4 clase, 8 clase	Profesională, Liceu, Postliceală	Colegiu, Facultate, Postuniversitară	
V-au cerut sau au așteptat să le oferiți mită în ultimele 12 luni pentru serviciile prestate autorității locale?	Da	15,4%	32,0%	40,7%	32,1%
	Nu	80,8%	63,0%	53,7%	62,9%
	Nu răspund	3,8%	5,0%	5,6%	5,0%
<b>Total</b>		100,0%	100,0%	100,0%	100,0%

# V-au cerut sau au așteptat să le ofereți mită în ultimele 12 luni pentru serviciile prestate autorității locale? \* Tip localitate

		Tip localitate		Total
		Urban	Rural	
V-au cerut sau au așteptat să le ofereți mită în ultimele 12 luni pentru serviciile prestate autorității locale?	Da	27,3%	41,0%	32,1%
	Nu	67,5%	54,3%	62,9%
	Nu răspund	5,2%	4,8%	5,0%
<b>Total</b>		100,0%	100,0%	100,0%



# V-au cerut sau au așteptat să le oferiți mită în ultimele 12 luni pentru serviciile prestate autorității locale? \* Regiunea

		Regiunea			Total
		Transilvania+ Banat	Sud+ Bucuresti+ Dobrogea	Moldova	
V-au cerut sau au așteptat să le oferiți mită în ultimele 12 luni pentru serviciile prestate autorității locale?	Da	29,5%	28,8%	<b>45,5%</b>	32,1%
	Nu	66,7%	65,5%	49,1%	62,9%
	Nu răspund	3,8%	5,8%	5,5%	5,0%
<b>Total</b>		100,0%	100,0%	100,0%	100,0%

# V-au cerut sau au așteptat să le oferiți mită în ultimele 12 luni pentru serviciile prestate oficiali care administrează licitații publice? \* Sex

		Sex		Total
		Masculin	Feminin	
V-au cerut sau au așteptat să le oferiți mită în ultimele 12 luni pentru serviciile prestate oficiali care administrează licitații publice?	Da	14,6%	3,9%	9,0%
	Nu	79,2%	92,3%	86,0%
	Nu răspund	6,3%	3,9%	5,0%
Total		100,0%	100,0%	100,0%

# V-au cerut sau au așteptat să le oferiți mită în ultimele 12 luni pentru serviciile prestate oficiali care oferă autorizații de construcție? \* Sex

		Sex		Total
		Masculin	Feminin	
V-au cerut sau au așteptat să le oferiți mită în ultimele 12 luni pentru serviciile prestate oficiali care oferă autorizații de construcție?	Da	27,1%	11,0%	18,8%
	Nu	66,7%	84,4%	75,8%
	Nu răspund	6,3%	4,5%	5,4%
<b>Total</b>		100,0%	100,0%	100,0%

# V-au cerut sau au așteptat să le oferiți mită în ultimele 12 luni pentru serviciile prestate oficiali care oferă autorizații de construcție? \* Tip localitate

		Tip localitate		Total
		Urban	Rural	
V-au cerut sau au așteptat să le oferiți mită în ultimele 12 luni pentru serviciile prestate oficiali care oferă autorizații de construcție?	Da	13,9%	27,9%	18,8%
	Nu	80,4%	67,3%	75,8%
	Nu răspund	5,7%	4,8%	5,4%
<b>Total</b>		100,0%	100,0%	100,0%

# V-au cerut sau au așteptat să le oferiți mită în ultimele 12 luni pentru serviciile prestate oficiali care oferă autorizații de construcție? \*

## Regiunea

		Regiunea			Total
		Transilvania+ Banat	Sud+ Bucuresti+ Dobrogea	Moldova	
V-au cerut sau au așteptat să le oferiți mită în ultimele 12 luni pentru serviciile prestate oficiali care oferă autorizații de construcție?	Da	22,9%	13,0%	25,5%	18,8%
	Nu	73,3%	80,4%	69,1%	75,8%
	Nu răspund	3,8%	6,5%	5,5%	5,4%
<b>Total</b>		100,0%	100,0%	100,0%	100,0%

# V-au cerut sau au așteptat să le oferiți mită în ultimele 12 luni pentru serviciile prestate angajați din domeniul sănătății? \* Sex

		Sex		Total
		Masculin	Feminin	
V-au cerut sau au așteptat să le oferiți mită în ultimele 12 luni pentru serviciile prestate angajați din domeniul sănătății?	Da	55,6%	81,8%	69,1%
	Nu	39,6%	16,2%	27,5%
	Nu răspund	4,9%	1,9%	3,4%
Total		100,0%	100,0%	100,0%

# V-au cerut sau au așteptat să le oferiți mită în ultimele 12 luni pentru serviciile prestate angajați din domeniul sănătății? \* Vârsta

		Vârsta				Total
		18-35 de ani	36-50 de ani	51-65 de ani	Peste 65 de ani	
V-au cerut sau au așteptat să le oferiți mită în ultimele 12 luni pentru serviciile prestate angajați din domeniul sănătății?	Da	59,8%	70,3%	72,5%	82,8%	69,1%
	Nu	35,6%	28,6%	22,0%	17,2%	27,5%
	Nu răspund	4,6%	1,1%	5,5%	*	3,4%
<b>Total</b>		100,0%	100,0%	100,0%	100,0%	100,0%

# V-au cerut sau au așteptat să le oferiți mită în ultimele 12 luni pentru serviciile prestate angajați din domeniul sănătății? \* Ultima școală absolvită

		Ultima școală absolvită			Total
		Fără școală, 4 clase, 8 clase	Profesională, Liceu, Postliceală	Colegiu, Facultate, Postuniversitară	
V-au cerut sau au așteptat să le oferiți mită în ultimele 12 luni pentru serviciile prestate angajați din domeniul sănătății?	Da	76,9%	69,4%	64,2%	69,1%
	Nu	23,1%	26,9%	32,1%	27,5%
	Nu răspund	*	3,7%	3,8%	3,4%
<b>Total</b>		100,0%	100,0%	100,0%	100,0%



# V-au cerut sau au așteptat să le oferiți mită în ultimele 12 luni pentru serviciile prestate angajați din domeniul educației publice? \* Tip localitate

		Tip localitate		Total
		Urban	Rural	
V-au cerut sau au așteptat să le oferiți mită în ultimele 12 luni pentru serviciile prestate angajați din domeniul educației publice?	Da	14,4%	30,8%	20,1%
	Nu	81,4%	64,4%	75,5%
	Nu răspund	4,1%	4,8%	4,4%
Total		100,0%	100,0%	100,0%

# V-au cerut sau au așteptat să le oferiți mită în ultimele 12 luni pentru serviciile prestate angajați din domeniul educației publice? \*

## Regiunea

		Regiunea			Total
		Transilvania+ Banat	Sud+ Bucuresti+ Dobrogea	Moldova	
V-au cerut sau au așteptat să le oferiți mită în ultimele 12 luni pentru serviciile prestate angajați din domeniul educației publice?	Da	21,0%	16,7%	27,3%	20,1%
	Nu	75,2%	79,0%	67,3%	75,5%
	Nu răspund	3,8%	4,3%	5,5%	4,4%
<b>Total</b>		100,0%	100,0%	100,0%	100,0%

# V-au cerut sau au așteptat să le oferiți mită în ultimele 12 luni pentru serviciile prestate inspectori? \* Ultima școală absolvită

		Sex		Total
		Masculin	Feminin	
V-a cerut sau a așteptat să le oferiți mită în ultimele 12 luni pentru serviciile prestate altcineva?	Da	22,2%	9,1%	15,4%
	Nu	67,4%	83,8%	75,8%
	Nu răspund	10,4%	7,1%	8,7%
<b>Total</b>		100,0%	100,0%	100,0%

După părerea dumneavoastră, argumentul "Multe numiri din administrația publică nu sunt făcute pe bază de merit sau calificare" constituie un motiv pentru existența corupției în România? \* Ultima școală absolvită

		Ultima școală absolvită			Total
		Fără școală, 4 clase, 8 clase	Profesională, Liceu, Postliceală	Colegiu, Facultate, Postuniversitară	
După părerea dumneavoastră, argumentul "Multe numiri din administrația publică nu sunt făcute pe bază de merit sau calificare" constituie un motiv pentru existența corupției în România?	Da	67,1%	76,5%	85,3%	76,2%
	Nu	32,9%	23,5%	14,7%	23,8%
Total		100,0%	100,0%	100,0%	100,0%

# După părerea dumneavoastră, argumentul "Prea mulți oameni acceptă corupția ca o parte a vieții de zi cu zi" constituie un motiv pentru existența corupției în România? \* Vârstă

		Vârstă				Total
		18-35 de ani	36-50 de ani	51-65 de ani	Peste 65 de ani	
După părerea dumneavoastră, argumentul "Prea mulți oameni acceptă corupția ca o parte a vieții de zi cu zi" constituie un motiv pentru existența corupției în România?	Da	82,0%	77,0%	75,1%	71,1%	76,4%
	Nu	18,0%	23,0%	24,9%	28,9%	23,6%
<b>Total</b>		100,0%	100,0%	100,0%	100,0%	100,0%

# După părerea dumneavoastră, argumentul "Prea mulți oameni acceptă corupția ca o parte a vieții de zi cu zi" constituie un motiv pentru existența corupției în România? \* Ultima școală absolvită

		Ultima școală absolvită			Total
		Fără școală, 4 clase, 8 clase	Profesională, Liceu, Postliceală	Colegiu, Facultate, Postuniversitară	
După părerea dumneavoastră, argumentul "Prea mulți oameni acceptă corupția ca o parte a vieții de zi cu zi" constituie un motiv pentru existența corupției în România?	Da	71,8%	76,1%	83,1%	76,4%
	Nu	28,2%	23,9%	16,9%	23,6%
Total		100,0%	100,0%	100,0%	100,0%

# După părerea dumneavoastră, argumentul "Condițiile socio-economice precare duc la corupție" constituie un motiv pentru existența corupției în România? \* Ultima școală absolvită

		Ultima școală absolvită			Total
		Fără școală, 4 clase, 8 clase	Profesională, Liceu, Postliceală	Colegiu, Facultate, Postuniversitară	
După părerea dumneavoastră, argumentul "Condițiile socio-economice precare duc la corupție" constituie un motiv pentru existența corupției în România?	Da	62,0%	81,3%	81,3%	78,4%
	Nu	38,0%	18,7%	18,7%	21,6%
Total		100,0%	100,0%	100,0%	100,0%

# În ce măsură sunteți de acord cu afirmația: "Eforturile Guvernului în combaterea corupției sunt eficiente"? \* Ultima școală absolvită

		Ultima școală absolvită			Total
		Fără școală, 4 clase, 8 clase	Profesională, Liceu, Postliceală	Colegiu, Facultate, Postuniversitară	
În ce măsură sunteți de acord cu afirmația: "Eforturile Guvernului în combaterea corupției sunt eficiente"?	Total de acord	29,4%	14,2%	3,6%	15,1%
	Partial de acord	20,0%	24,5%	18,2%	23,0%
	Partial în dezacord	13,7%	21,2%	30,7%	21,3%
	Total în dezacord	31,0%	37,0%	47,1%	37,4%
	Nu răspund	5,9%	3,1%	0,4%	3,2%
<b>Total</b>		100,0%	100,0%	100,0%	100,0%



# În ce măsură sunteți de acord cu afirmația: "Uniunea Europeană ajută la reducerea corupției din România"? \* Ultima școală absolvită

		Ultima școală absolvită			Total
		Fără școală, 4 clase, 8 clase	Profesională, Liceu, Postliceală	Colegiu, Facultate, Postuniversitară	
În ce măsură sunteți de acord cu afirmația: "Uniunea Europeană ajută la reducerea corupției din România"?	Total de acord	40,4%	32,4%	21,3%	32,1%
	Partial de acord	29,4%	33,3%	36,4%	33,2%
	Partial în dezacord	3,9%	11,2%	16,0%	10,8%
	Total în dezacord	10,6%	12,4%	16,9%	12,7%
	Nu răspund	15,7%	10,7%	9,3%	11,2%
<b>Total</b>		100,0%	100,0%	100,0%	100,0%

# În ce măsură sunteți de acord cu afirmația: "Corupția este inevitabilă, a existat dintotdeauna"? \* Vârstă

		Vârstă				Total
		18-35 de ani	36-50 de ani	51-65 de ani	Peste 65 de ani	
În ce măsură sunteți de acord cu afirmația: "Corupția este inevitabilă, a existat dintotdeauna"?	Total de acord	69,9%	66,3%	61,6%	59,8%	64,3%
	Partial de acord	18,0%	25,0%	26,0%	25,3%	24,2%
	Partial în dezacord	5,7%	3,0%	5,2%	8,4%	5,1%
	Total în dezacord	5,1%	4,5%	4,7%	3,6%	4,6%
	Nu răspund	1,3%	1,1%	2,5%	2,8%	1,9%
<b>Total</b>		100,0%	100,0%	100,0%	100,0%	100,0%

# În ce măsură sunteți de acord cu afirmația: "Corupția este inevitabilă, a existat dintotdeauna"? \* Ultima școală absolvită

		Ultima școală absolvită			Total
		Fără școală, 4 clase, 8 clase	Profesională, Liceu, Postliceală	Colegiu, Facultate, Postuniversitară	
În ce măsură sunteți de acord cu afirmația: "Corupția este inevitabilă, a existat dintotdeauna"?	Total de acord	67,5%	66,2%	50,2%	64,3%
	Partial de acord	17,6%	24,6%	28,9%	24,2%
	Partial în dezacord	5,5%	4,1%	10,2%	5,1%
	Total în dezacord	5,1%	3,5%	9,8%	4,6%
	Nu răspund	4,3%	1,6%	0,9%	1,9%
<b>Total</b>		100,0%	100,0%	100,0%	100,0%

# După părerea dumneavoastră, prevenirea și lupta împotriva corupției sunt responsabilitatea Guvernului? \* Vârstă

		Vârstă				Total
		18-35 de ani	36-50 de ani	51-65 de ani	Peste 65 de ani	
După părerea dumneavoastră, prevenirea și lupta împotriva corupției sunt responsabilitatea Guvernului?	Da	79,4%	89,5%	91,5%	91,2%	88,6%
	Nu	18,4%	9,2%	5,6%	6,4%	9,2%
	Nu răspund	2,2%	1,3%	2,8%	2,4%	2,2%
<b>Total</b>		100,0%	100,0%	100,0%	100,0%	100,0%

# După părerea dumneavoastră, prevenirea și lupta împotriva corupției sunt responsabilitatea instituțiilor Uniunii Europene? \* Ultima școală absolvită

		Ultima școală absolvită			Total
		Fără școală, 4 clase, 8 clase	Profesională, Liceu, Postliceală	Colegiu, Facultate, Postuniversitară	
După părerea dumneavoastră, prevenirea și lupta împotriva corupției sunt responsabilitatea instituțiilor Uniunii Europene?	Da	73,3%	68,8%	61,3%	68,5%
	Nu	12,9%	23,0%	32,4%	22,7%
	Nu răspund	13,7%	8,2%	6,2%	8,8%
<b>Total</b>		100,0%	100,0%	100,0%	100,0%

# După părerea dumneavoastră, prevenirea și lupta împotriva corupției sunt responsabilitatea ONG-urilor sau a altor asociații? \* Ultima școală absolvită

		Ultima școală absolvită			Total
		Fără școală, 4 clase, 8 clase	Profesională, Liceu, Postliceală	Colegiu, Facultate, Postuniversitară	
După părerea dumneavoastră, prevenirea și lupta împotriva corupției sunt responsabilitatea ONG-urilor sau a altor asociații?	Da	59,2%	60,7%	48,0%	58,8%
	Nu	14,1%	26,5%	43,6%	26,9%
	Nu răspund	26,7%	12,8%	8,4%	14,3%
<b>Total</b>		100,0%	100,0%	100,0%	100,0%

# În cazul în care ați fi victima unui caz particular de corupție, ați avea încredere în Poliție să depuneți o plângere? \* Vârsta

		Vârsta				Total
		18-35 de ani	36-50 de ani	51-65 de ani	Peste 65 de ani	
În cazul în care ați fi victima unui caz particular de corupție, ați avea încredere în Poliție să depuneți o plângere?	Da	40,2%	34,5%	35,7%	29,7%	35,3%
	Nu	59,8%	65,5%	64,3%	70,3%	64,7%
<b>Total</b>		100,0%	100,0%	100,0%	100,0%	100,0%

# În cazul în care ați fi victima unui caz particular de corupție, ați avea încredere în Poliție să depuneți o plângere? \* Ultima școală absolvită

		Ultima școală absolvită			Total
		Fără școală, 4 clase, 8 clase	Profesională, Liceu, Postliceală	Colegiu, Facultate, Postuniversitară	
În cazul în care ați fi victima unui caz particular de corupție, ați avea încredere în Poliție să depuneți o plângere?	Da	39,2%	35,7%	28,4%	35,3%
	Nu	60,8%	64,3%	71,6%	64,7%
<b>Total</b>		100,0%	100,0%	100,0%	100,0%



# În cazul în care ați fi victima unui caz particular de corupție, ați avea încredere în reprezentantul dumneavoastră politic să depuneți o plângere? \* Ultima școală absolvită

		Ultima școală absolvită			Total
		Fără școală, 4 clase, 8 clase	Profesională, Liceu, Postliceală	Colegiu, Facultate, Postuniversitară	
În cazul în care ați fi victima unui caz particular de corupție, ați avea încredere în reprezentantul dumneavoastră politic să depuneți o plângere?	Da	25,9%	18,0%	12,9%	18,5%
	Nu	74,1%	82,0%	87,1%	81,5%
<b>Total</b>		100,0%	100,0%	100,0%	100,0%