



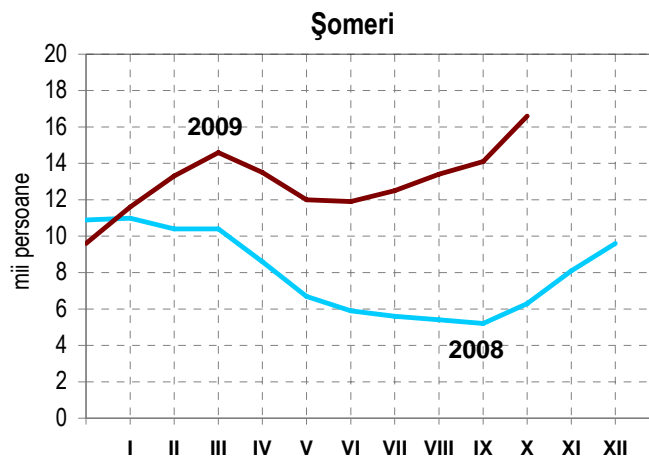
**EVOLUȚIA PRINCIPALILOR INDICATORI STATISTICI AI
JUDEȚULUI CONSTANȚA
în perioada ianuarie-octombrie 2009**

- **Numărul salariaților** din județ, în luna octombrie 2009, este de 185,4 mii persoane, mai mic cu 1502 persoane față de luna septembrie 2009, și cu 15535 persoane față de luna octombrie 2008. **Câștigul salarial mediu brut** pe un salariat, în județul Constanța, este în luna octombrie 2009 de 1836 lei, iar **câștigul salarial mediu net** 1349 lei, cu 2,7% și respectiv cu 1,5% peste nivelul lunii octombrie 2008. Luând în calcul și rata inflației din ultimele 12 luni, câștigul salarial mediu net este, în termeni reali, mai mic cu 2,7% în luna octombrie 2009 față de octombrie 2008.

- **Numărul turiștilor** sosiți în perioada ianuarie-octombrie 2009 a fost de 872,5 mii persoane, față de 948,8 mii persoane în aceeași perioadă din 2008, înregistrându-se o scădere de 8,0%. Numărul înnoptărilor scade de asemenea: 3687,2 mii înnoptări în primele zece luni ale anului 2009, față de 4342,9 mii înnoptări în aceeași perioadă din 2008. Și sejurul mediu scade în această perioadă: de la 4,6 zile la 4,2 zile.

Turiștii străini, în număr de 46,6 mii persoane în primele zece luni ale anului 2009, sunt cu 14,6 mii persoane mai puțini decât în aceeași perioadă din 2008 și dețin o pondere de 5,3% în totalul turiștilor.

- La sfârșitul lunii octombrie 2009 sunt înregistrați 16573 **șomeri**, în creștere cu 2434 persoane față de septembrie 2009, de 2,6 ori mai mulți decât cei înregistrați în luna octombrie 2008. Din totalul șomerilor, 51,3% sunt femei. Primesc indemnizație de șomaj 9913 persoane, iar 6660 persoane nu primesc nici un fel de ajutor bănesc. Rata șomajului în luna octombrie 2009 este de 5,2%, față de 2,0% în aceeași lună a anului 2008. Rata șomajului este mai scăzută în județul Constanța decât media pe țară (7,1%).

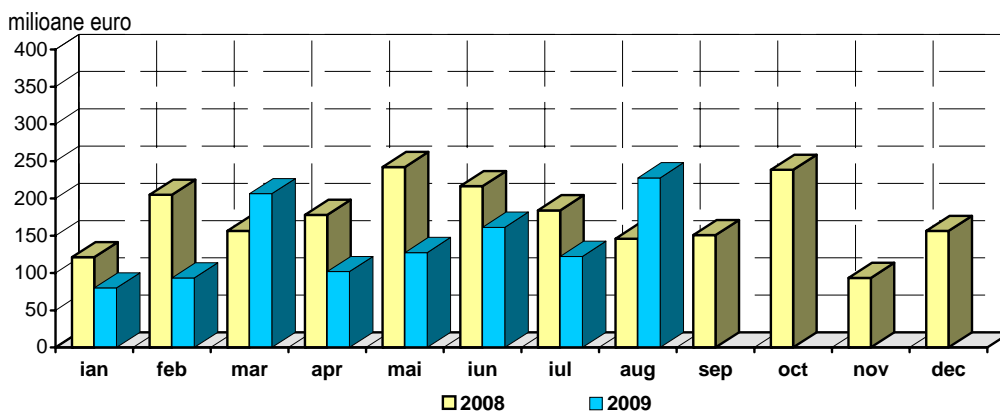


- Numărul mediu al **pensionarilor de asigurări sociale de stat** (fără agricultori) în trimestrul III 2009 este de 132799 persoane, cu o **pensie medie** de 720 lei pe lună. Din aceștia, 57705 persoane (43,5%) sunt pensionari cu **vechime integrală** în muncă, pensia medie lunară a acestora în trimestrul III fiind de 978 lei. Numărul mediu al pensionarilor de asigurări sociale – **agricultori** este de 12020 persoane, iar pensia medie a acestora în trimestrul III este 295 lei pe lună.

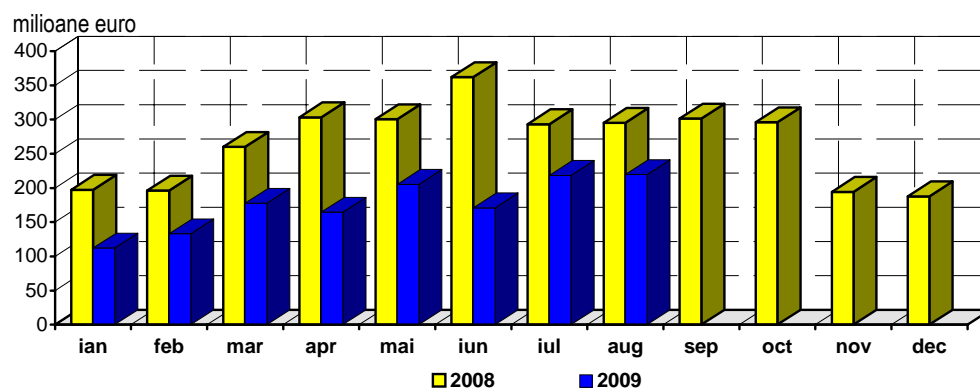
- În luna octombrie 2009 **prețurile de consum** sunt cu 3,72% mai mari decât în decembrie 2008. Prețurile de consum au crescut cu 5,96% la mărfurile nealimentare, cu 6,98% la servicii, și au scăzut cu 0,37% la mărfurile alimentare față de luna decembrie 2008. Rata medie lunară a inflației a fost de 0,4% în primele zece luni ale anului 2009, față de 0,6 % în aceeași perioadă din 2008.

- Agenții economici din județul Constanța **au exportat**, în primele opt luni ale anului 2009, mărfuri în valoare de 1120,8 milioane euro și **au importat** mărfuri în valoare de 1402,0 milioane euro (exportul este exprimat în prețuri FOB, iar importul în prețuri CIF). În structură, în această perioadă predomină produsele din grupa „combustibili și uleiuri minerale” atât la export, cu 41,1% (produse petroliere), cât și la import, cu 60,2% (petrol și, în cantități mai mici, produse petroliere). De asemenea, la export ponderi importante mai dețin navele maritime (30,6%) și produsele din grupa „fontă, fier și oțel” (10,6%), iar la import produsele din grupa „mașini și aparate, echipamente electrice, aparate de înregistrat sau de reprodus sunetul și imaginile”(12,7%), precum și produsele din grupa „produse ale industriei chimice” (8,1%). Față de perioada ianuarie-august 2008, **exportul** a scăzut cu 22,5%, iar **importul** cu 37,0%.

Export

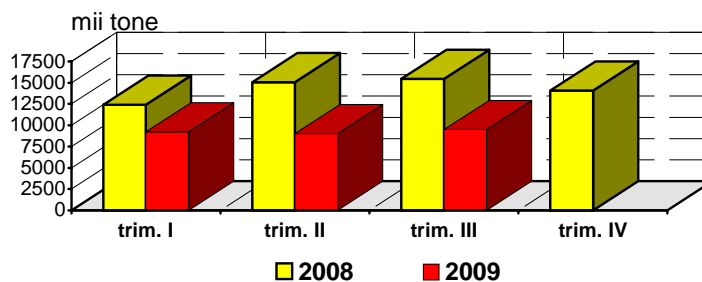


Import



- **Traficul de mărfuri prin portul Constanța** însumează 27,7 milioane tone în perioada ianuarie-septembrie 2009 și este cu 35,4% mai mic decât în aceeași perioadă din anul 2008.

Traficul de mărfuri prin portul Constanța



- **Traficul prin Canalul Dunăre - Marea Neagră**, în volum de 6,7 milioane tone mărfuri în perioada ianuarie-septembrie 2009, a scăzut cu 25,5% față de aceeași perioadă din 2008. A scăzut și numărul total al navelor tranzitate cu 8,7%, a crescut însă numărul navelor străine care au traversat canalul cu 81,2%.

- În perioada ianuarie-septembrie 2009 au fost construite 2395 **locuințe**, cu 369 mai multe decât în aceeași perioadă din anul 2008.